

# 2024년 지역 훈련수요조사 통계집



2024. 09



고용노동부



지역인적자원개발위원회

KRIVET 한국직업능력연구원



# CONTENTS

## I. 조사개요

1. 조사목적 .....	3
2. 조사 범위 및 대상 .....	4
3. 조사 방법 .....	5
4. 조사 항목 .....	6
5. 모집단 및 표본틀 .....	9
6. 조사완료 사항 .....	16
7. 추정 방법 .....	18
8. 용어 정리 .....	20

## II. 통계표

1. 서울지역 훈련수요 조사 결과 .....	27
2. 부산지역 훈련수요 조사 결과 .....	91
3. 대구지역 훈련수요 조사 결과 .....	155
4. 인천지역 훈련수요 조사 결과 .....	219
5. 광주지역 훈련수요 조사 결과 .....	283
6. 대전지역 훈련수요 조사 결과 .....	347
7. 울산지역 훈련수요 조사 결과 .....	411
8. 세종지역 훈련수요 조사 결과 .....	475
9. 경기지역 훈련수요 조사 결과 .....	539
10. 충북지역 훈련수요 조사 결과 .....	603
11. 충남지역 훈련수요 조사 결과 .....	667

12. 전북지역 훈련수요 조사 결과 .....	731
13. 전남지역 훈련수요 조사 결과 .....	795
14. 경북지역 훈련수요 조사 결과 .....	859
15. 경남지역 훈련수요 조사 결과 .....	923
16. 제주지역 훈련수요 조사 결과 .....	987
17. 강원지역 훈련수요 조사 결과 .....	1051

## 부록. 2024년 지역훈련수요조사 조사표



## 조사개요

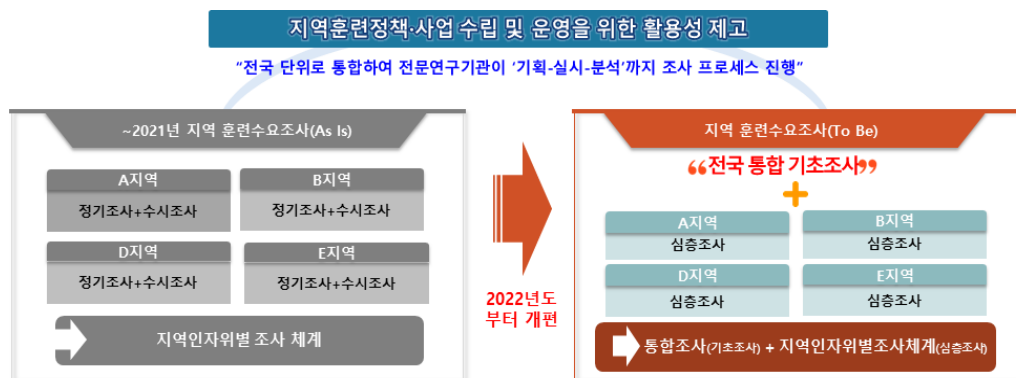
1. 조사목적
2. 조사 범위 및 대상
3. 조사 방법
4. 조사 항목
5. 모집단 및 표본틀
6. 조사완료 사항
7. 추정 방법
8. 용어 정리



# 1 조사목적

- 「지역훈련수요조사」는 사업체의 인력수요 정보로부터 양성훈련 수요를 파악하고, 재직자의 역량 관련 정보로부터 향상훈련 수요를 파악하여 훈련공급 상황과 비교 분석함으로써 지역 내 훈련의 수요-공급 조절 및 양질의 훈련공급 계획을 위해 실시하는 조사의 성격을 지님
- 「지역훈련수요조사」 결과는 지역인력양성종합계획 수립 등 지역훈련정책 수립을 위한 핵심 기초자료로 활용되며, 고용부, 교육부 등 중앙정부와 한국고용정보원, 한국산업인력공단, 한국기술교육대학교 등 지자체 및 훈련, 일자리 등 정보생성 기관, 그리고 지역인자위 네트워킹 기관 등 전체 이해관계자들에게 제공
  - 지자체, 교육기관, 산업계, 노동계, 지방 노동관서, 전문가 등 유관단체 혹은 기관 전체에 제공하여 각종 정책은 물론 노무관리(채용 등), 인력양성(직업능력개발 등), 지역훈련정책·사업 수립에 활용
  - 또한 본 조사 결과를 바탕으로 훈련과정 개설을 위한 기초자료뿐만 아니라 고용서비스, 일자리 등 고용노동 전반의 기초자료로 활용
- 17개 지역인자위는 2013년 설립 초기부터 「지역 훈련수요조사」를 기초로 기존 중앙 주도 공급 위주 훈련시스템의 지역적 분권화에 기여하고 있으며, 지속적 개선을 통해 훈련 정책 근거 마련의 기초정보 제공 수준에 도달
  - 2022년부터는 전국 단위 인력 및 훈련 수요 비교, 조사 범위 확대 등 「지역훈련수요조사」의 정밀성·시의성을 제고하고, 17개 지역인적자원개발위원회는 결과 분석에 집중하여 통계의 활용성을 제고하고자 전국 통합조사로 진행
  - 2024년 조사는 상기의 전국 통합조사의 목적 및 방향을 유지하는 방향으로 진행

[그림 1] 지역 훈련수요조사의 목적 및 방향



## 2 조사 범위 및 대상

### 가. 조사대상

- 「지역훈련수요조사」는 광역지자체를 기준으로 산업 중분류 및 사업체규모별 통계 공표가 가능하도록 목표로 함
  - 17개 광역지자체별로 산업 중분류 및 사업체규모별로 주어진 추정 정확도를 충족할 수 있는 통계 생산이 가능하도록 표본설계의 기본원칙을 규정
  - 「지역훈련수요조사」는 17개 광역지자체를 대상으로 하며, 한국표준산업분류 중분류 및 상시근로자 5인 이상 사업체를 대상으로 설정
- 「2024년 지역훈련수요조사」는 「2022년 지역훈련수요조사」 및 「2023년 지역훈련수요조사」와의 시계열 연속성을 유지하기 위해 표본 틀 구축 방향을 동일하게 유지
  - 최종적으로 대상 산업은 한국표준산업분류(KSIC) 중분류 기준으로 52개 산업으로 선정

〈표 1〉 조사대상 산업중분류 현황

번호	산업 중분류 명칭	번호	산업 중분류 명칭
10	식료품 제조업	41	종합 건설업
11	음료 제조업	42	전문직별 공사업
13	섬유제품 제조업; 의복제외	45	자동차 및 부품 판매업
14	의복, 의복 액세서리 및 모피제품 제조업	46	도매 및 상품 중개업
15	가죽, 가방 및 신발 제조업	47	소매업; 자동차 제외
16	목재 및 나무제품 제조업; 가구 제외	49	육상운송 및 파이프라인 운송업
17	펄프, 종이 및 종이제품 제조업	50	수상 운송업
18	인쇄 및 기록매체 복제업	52	창고 및 운송관련 서비스업
20	화학물질 및 화학제품 제조업; 의약품 제외	55	숙박업
21	의료용 물질 및 의약품 제조업	56	음식점 및 주점업
22	고무 및 플라스틱제품 제조업	58	출판업
23	비금속 광물제품 제조업	59	영상·오디오 기록물 제작 및 배급업
24	1차 금속 제조업	60	방송업
25	금속가공제품 제조업; 기계 및 가구 제외	61	우편 및 통신업
26	전자제품, 컴퓨터, 영상, 음향 및 통신장비 제조업	62	컴퓨터 프로그래밍, 시스템 통합 및 관리업
27	의료, 정밀, 광학기기 및 시계 제조업	63	정보서비스업
28	전기장비 제조업	71	전문 서비스업
29	기타 기계 및 장비 제조업	72	건축기술, 엔지니어링 및 기타 과학기술 서비스
30	자동차 및 트레일러 제조업	73	기타 전문, 과학 및 기술 서비스업
31	기타 운송장비 제조업	74	사업시설 관리 및 조경 서비스업
32	가구 제조업	75	사업지원 서비스업
33	기타 제품 제조업	86	보건업
34	산업용 기계 및 장비 수리업	87	사회복지 서비스업
35	전기, 가스, 증기 및 공기조절 공급업	90	창작, 예술 및 여가관련 서비스업
37	하수, 폐수 및 분뇨 처리업	91	스포츠 및 오락관련 서비스업
38	폐기물 수집, 운반, 처리 및 원료 재생업	95	개인 및 소비용품 수리업

- 「지역훈련수요조사」의 조사 대상은 사업체별로 업체 전반의 인력 및 신규 채용현황, 훈련수요를 파악해야 하는 목적이 있으므로 직무별로 구체적인 역량에 대한 파악이 매우 중요
- 기본적으로는 인사부서 관계자를 대상으로 조사를 진행하되, 재직자 훈련에서 인사부서 관계자가 직무별 훈련수요에 대해 파악이 어려운 경우에는 현업부서장을 컨택하여 조사 진행<sup>1)</sup>
  - 인사, 총무, 재무 등을 모두 담당하는 중역이 아니라, 총무부 내 인사팀장과 같이 실무적으로 인사업무를 총괄하는 사람이 조사 대상
  - 별도 인사부서가 없는 경우, 인사업무의 '실무' 책임자를 조사

## 나. 조사설계

- 「2024년 지역훈련수요조사」는 2022년 및 2023년도와 동일하게 전국 17개 광역지자체 기준으로 52개 산업에 속한 상시근로자 5인 이상 사업체를 대상으로 조사
  - 조사기준시점은 2023년 12월 말 기준으로 설정

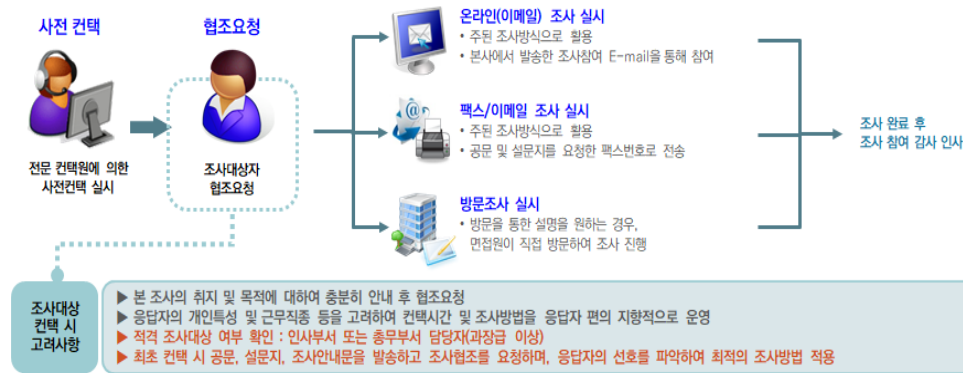
구분	세부 내용
- 조사대상 지역	광역지자체 기준으로 17개 시도 (단, 경기도의 경우 5개 권역별로 세부 구분)
- 조사대상 범위	2023년 12월 말 기준 고용보험 가입 사업장 5인 이상 사업체
- 조사대상 산업	한국표준산업분류 중분류 기준 52개 산업 대상 21,500개 사업체 (단, 인천 및 강원도의 경우 일부 산업에 대해 추가조사 실시)
- 조사대상	사업체 인사부서장 1명, 필요에 따라 현업·기술부서장 조사
- 조사방법	구조화된 질문지를 활용하여 전화 컨택 후 웹, 팩스, 이메일, 방문조사 병행
- 조사기준시점	2023년 12월 31일
- 조사기간(계획)	2024년 3월 ~ 2024년 7월

## 3 조사 방법

- 효율적인 조사 수행을 위해 사업체 운영현황과 적정 조사대상자에 대한 정보를 사전에 파악하기 위해 사전 컨택 실시
  - 조사안내 및 설문참여 요청, 인사담당자 협조 요청
  - 최초 컨택 시 공문, 설문지, 조사안내문을 발송하고 조사 협조를 요청하며, 응답자의 선호를 파악하여 최적의 조사방법 적용
- 각 사업체 조사대상자의 여건과 편의를 고려해 웹, 이메일, 방문, 팩스 등 다양한 조사방법으로 실사 진행
  - 응답자 편의지향적인 조사를 통해 조사 참여율 제고

1) 주로 300인 이상 사업체에서 발생

[그림 2] 「2024년 지역훈련수요조사」 조사 절차 및 방법



- 응답자 편의의 웹 설문 구축으로 실시간 조사관리, 조사과정의 자동화 및 단순화 등이 가능하며, 나아가 조사의 효율성 제고도 가능

〈표 2〉 웹 설문의 장점

구분	세부 내용
실시간 조사 관리	<ul style="list-style-type: none"> <li>· 대규모 조사의 경우, 실시 진행 상황에 대한 빠른 판단 및 대처는 매우 중요</li> <li>· 네트워크 기반의 웹조사 시스템 구축을 통해 실시간 실사 진행 상황 관리 용이</li> <li>· 웹조사 시스템을 통해 문항간 응답자간 응답 일치성 여부 확인이 현장에서 가능</li> </ul>
조사 과정의 자동화 및 단순화	<ul style="list-style-type: none"> <li>· 조사 진행 과정을 자동화하여 단순화함으로써 면접 에러를 축소</li> <li>· 데이터 처리 및 클리닝 과정 단축을 통해 전체 조사 과정을 단순화</li> </ul>
조사 신뢰도 제고	<ul style="list-style-type: none"> <li>· KECO 검색 시스템, KECO-NCS 연계 시스템을 탑재하여 응답의 정확도 제고</li> </ul>

## 4 조사 항목

- 「2024년 지역훈련수요조사」 설문지는 과거 조사와의 일관성을 유지하고 비교·분석 토대를 마련하기 위해 과거 표준조사표 및 조사 방법의 틀을 유지
  - 단, 설문지가 아니라 조사표로서의 정체성을 명확히 설정하고 표본당 조사단가 및 조사기간을 고려해 필요한 최소한의 조사항목을 설정
  - 설문항목에 대해 지역인자위의 의견을 요청하고, 이를 반영하여 개선 작업도 실시
    - ※ 지역인자위 대상으로 두 차례에 걸쳐 조사항목에 대한 수정·보완 요청내용 반영
- 「2024년 지역훈련수요조사」 설문지 구성은 대분류 기준으로 총 9개로 구성되며, 세부 문항은 〈표 2-14〉와 같음
  - 설문항목은 크게 일반현황, 인력수요, 채용인원 훈련수요, 재직자 훈련수요, 신기술 훈련수요, 외국인근로자 훈련수요, 일학습병행 수요, 직업교육훈련 추진시 애로사항의 8개의 대항목으로 구분
  - 마지막으로 응답자에 대한 답례품 지급 등을 위해 훈련지원 및 채용지원 사업 안내를 위한 정보 제공 동의 요청을 받음

- 신기술 훈련수요 조사의 경우, 「범부처 신기술 인력양성 TF」의 24개 신기술 분야로 설정
  - 「2023년 지역훈련수요조사」에서는 「중소기업 기술로드맵」의 30개 신기술·신산업 분야를 대상 신기술 범위로 선정

○ 세부 설문 내용은 [부록] 참고

〈표 3〉 「2024년 지역훈련수요조사」 주요 조사 내용

구분		세부 내용		
Ⅰ	일반 현황	1	사업체 현황	1) 사업체 명칭
				2) 사업자 등록번호
				3) 사업체 소재지
				4) 경영형태
				5) 사업형태
				6) 산업단지 입주 여부
				7) 주요 생산품명/ 영업종목
				8) 표준산업분류(세분류), 주요 업종
		2	종사자 현황	1) 전체종사자수 / 여성 종사자수
				2) 내국인근로자(상용근로자, 기타)
				3) 외국인근로자
Ⅱ	인력수요	1	직업일련번호	
		2	직업분류	1) 직무내용
				2) 직업분류코드
		3	현재인원	1) 종사자수
				2) 여성 종사자수
				3) 종사자 중 근속 1년 미만자 수
		4	퇴직상황	1) 퇴직자수
				2) 퇴직자 중 근속 1년 미만자 수
		5	채용상황	1) 구인인원(신입/경력)
				2) 실제채용인원 (신입/신입 중 직업계고 채용인원/경력)
		6	채용예정인원	1) 2024년 채용예정인원(신입/경력)
				2) 2024년 채용예정인원 신입 중 직업계고 채용예정 인원수
				3) 2025년 채용예정인원

구분		세부 내용				
Ⅲ	채용인원 훈련수요	1	직업일련번호			
		2	직업분류	1)	직무내용	
				2)	직업분류코드	
		3	신입직 실제채용인원			
		4	신입직 채용인원 중 직업교육훈련 필요인원			
		5	필요역량	1)	NCS 세분류 기준	
				2)	직업기초능력 기준	
		6	경력직 실제채용인원			
7	경력직 채용인원 중 직업교육훈련 필요인원					
Ⅳ	재직자 훈련수요	1	직업일련번호			
		2	직업분류	1)	직무내용	
				2)	직업분류코드	
		3	기업 전체 종사자수			
		4	종사자 중 직업교육훈련 필요인원(향후 1년)			
		5	직업교육훈련 필요 분야	1)	NCS 세분류명	훈련필요 인원 (% 또는 명)
				2)	직업기초능력	훈련필요 인원 (% 또는 명)
		Ⅴ	신기술 훈련수요	1	4차 산업혁명 관련 신기술 도입 여부	
2	도입 중 4차 산업혁명 관련 신기술 분야 및 종사자 수와 추가 채용 필요 인력현황, 종사자 중 신기술 관련 직업교육훈련 필요인원					
3	도입 예정 신기술 분야와 해당 분야별 필요 인력					
4	신기술 분야 도입·운영시 필요한 직무분야					
5	채용 희망 신기술 분야의 인력에게 필요한 교육과정					
Ⅵ	외국인근로자 훈련수요	1	외국인근로자 현황과 직업교육훈련 필요인원 (현재인원, 직업교육훈련 필요인원, 2024년 채용예정인원, 2025년 채용예정인원)			
		2	외국인근로자가 업무에 필요한 기술을 습득하는데 걸리는 기간			
		3	외국인근로자 채용 및 활용에 있어서 애로 정도			
Ⅶ	일학습병행 수요	1	일학습병행 참여 의사 및 참여인원, 훈련분야			
		2	일학습병행 관련 신규인력 채용 시 주로 희망하는 학력수준			
Ⅷ	직업교육훈련 추진시 애로사항					



## 가. 모집단

- 본 조사의 표본추출틀은 「고용보험DB」 상 사업체명부를 이용하며, 이에 해당하는 사업체는 2023년 말 기준으로 463,337개 사업체가 추출
  - 지역별로 보면, 경기 소재 사업체수가 126,828개로 전체의 27.4% 비중을 차지하여 가장 많고, 다음은 서울 소재 사업체수가 97,578개, 비중 21.1%를 차지. 서울과 경기 소재 사업체수가 거의 절반 수준. 반대로 울산과 세종, 제주 지역의 경우는 1만 개 미만 사업체가 존재
- 사업체규모별로는 5~9인의 소기업이 전체 사업체의 53.3%를 차지하고 다음은 10~29인이 33.8%로 30인 미만 사업체수가 총 97.1%의 비중을 차지
  - 반면에 100~299인의 중견사업체는 2.2%, 300인 이상 대기업은 0.7%의 비중을 각각 기록

〈표 4〉 시도 및 사업체규모별 모집단 크기

(단위: 개소)

지역	5~9인	10~29인	30~99인	100~299인	300인이상	합계
서울	50,644	32,857	9,903	2,853	1,321	97,578
부산	15,016	9,023	2,929	596	143	27,707
대구	10,117	6,302	1,654	372	88	18,533
인천	12,951	8,462	2,259	473	128	24,273
광주	6,563	3,737	1,039	264	58	11,661
대전	6,719	3,775	1,048	247	86	11,875
울산	4,522	3,055	1,202	271	64	9,114
세종	1,328	812	199	64	18	2,421
경기	69,267	43,111	11,559	2,249	642	126,828
강원	6,861	4,030	1,067	209	58	12,225
충북	7,953	5,295	1,782	395	91	15,516
충남	9,891	6,704	2,321	539	123	19,578
전북	7,701	4,844	1,457	280	56	14,338
전남	7,793	5,314	1,614	276	60	15,057
경북	11,631	8,092	2,445	414	130	22,712
경남	14,455	9,460	3,206	638	131	27,890
제주	3,628	1,873	440	65	25	6,031
합계	247,040	156,746	46,124	10,205	3,222	463,337

- 산업중분별로 보면, 사회복지 서비스업 사업체가 11.4%로 가장 많고, 다음은 음식점 및 주점업 10.9%, 도매 및 상품 중개업 8.2%, 소매업 8.0%, 종합건설업 7.2%의 순서로 각각 3만 개 이상의 사업체가 분포하여, 이들 5개 산업 소속 사업체수가 전체의 45.7%로 거의 절반 비중을 기록
  - 반면에 음료 제조업, 가죽·가방·신발 제조업, 의료용 물질 및 의약품 제조업, 산업용 기계·장비 수리업, 전기·가스·증기 및 공기조절 공급업, 하수·폐수 및 분뇨 처리업, 수상 운송업, 방송업, 우편·통신업 등 9개 산업의 사업체수는 각각 1,000개 미만으로 적게 분포

〈표 5〉 산업중분류 및 사업체규모별 모집단 크기

(단위: 개소)

산업중분류		5~9인	10~29인	30~99인	100~299인	300인 이상	합계
10	식료품 제조업	4,495	4,435	1,546	325	65	10,866
11	음료 제조업	184	173	69	25	11	462
13	섬유제품 제조업; 의복 제외	2,244	1,732	575	85	11	4,647
14	의복, 의복 액세서리 및 모피제품 제조업	1,180	790	227	41	12	2,250
15	가죽, 가방 및 신발 제조업	355	274	95	17	5	746
16	목재 및 나무제품 제조업; 가구 제외	983	619	98	19	5	1,724
17	펄프, 종이 및 종이제품 제조업	1,077	970	319	78	10	2,454
18	인쇄 및 기록매체 복제업	1,528	1,072	281	51	4	2,936
20	화학물질 및 화학제품 제조업; 의약품 제외	2,512	2,297	1,069	298	99	6,275
21	의료용 물질 및 의약품 제조업	185	243	219	132	69	848
22	고무 및 플라스틱제품 제조업	3,649	3,258	1,117	215	37	8,276
23	비금속 광물제품 제조업	1,817	1,872	453	75	26	4,243
24	1차 금속 제조업	635	719	339	108	47	1,848
25	금속가공제품 제조업; 기계 및 가구 제외	9,002	6,417	1,510	202	43	17,174
26	전자부품, 컴퓨터, 영상, 음향 및 통신장비 제조업	2,178	2,191	1,043	366	140	5,918
27	의료, 정밀, 광학기기 및 시계 제조업	1,564	1,320	560	152	39	3,635
28	전기장비 제조업	3,574	2,930	1,121	277	75	7,977
29	기타 기계 및 장비 제조업	9,261	7,054	2,113	403	94	18,925
30	자동차 및 트레일러 제조업	1,707	2,343	1,329	365	124	5,868
31	기타 운송장비 제조업	1,113	938	640	136	19	2,846
32	가구 제조업	1,038	685	138	18	3	1,882
33	기타 제품 제조업	1,660	1,149	280	24	3	3,116
34	산업용 기계 및 장비 수리업	424	343	93	21	10	891
35	전기, 가스, 증기 및 공기조절 공급업	148	124	104	69	62	507
37	하수, 폐수 및 분뇨 처리업	134	155	46	14	8	357
38	폐기물 수집, 운반, 처리 및 원료 재생업	1,269	1,294	563	33	7	3,166
41	종합 건설업	21,907	9,583	1,382	228	95	33,195
42	전문직별 공사업	791	351	75	7	-	1,224
45	자동차 및 부품 판매업	1,211	485	91	33	14	1,834
46	도매 및 상품 중개업	23,000	11,869	2,515	468	155	38,007
47	소매업; 자동차 제외	26,697	8,894	1,335	186	84	37,196
49	육상운송 및 파이프라인 운송업	2,022	2,103	1,550	474	107	6,256
50	수상 운송업	184	157	71	18	10	440
52	창고 및 운송관련 서비스업	3,263	2,512	1,067	255	87	7,184
55	숙박업	1,019	687	261	77	32	2,076
56	음식점 및 주점업	35,209	14,212	1,171	95	43	50,730
58	출판업	5,634	5,015	2,073	556	169	13,447
59	영상·오디오 기록물 제작 및 배급업	1,107	790	149	38	6	2,090
60	방송업	62	69	60	24	12	227
61	우편 및 통신업	209	219	89	26	17	560
62	컴퓨터 프로그래밍, 시스템 통합 및 관리업	890	753	265	59	31	1,998
63	정보서비스업	729	585	202	61	31	1,608
71	전문 서비스업	9,864	4,552	1,115	245	83	15,859
72	건축기술, 엔지니어링 및 기타 과학기술 서비스	5,519	4,777	1,404	317	126	12,143
73	기타 전문, 과학 및 기술 서비스업	1,869	1,034	234	31	6	3,174

산업중분류		5~9인	10~29인	30~99인	100~299인	300인 이상	합계
74	사업시설 관리 및 조경 서비스업	3,760	3,196	1,054	391	196	8,597
75	사업지원 서비스업	5,334	4,770	2,424	900	460	13,888
86	보건업	14,849	8,879	3,274	1,074	286	28,362
87	사회복지 서비스업	21,856	22,261	7,493	922	81	52,613
90	창작, 예술 및 여가관련 서비스업	951	539	205	58	18	1,771
91	스포츠 및 오락관련 서비스업	2,326	1,211	427	104	38	4,106
95	개인 및 소비용품 수리업	2,862	1,846	191	9	7	4,915
합계		247,040	156,746	46,124	10,205	3,222	463,337

## 나. 표본틀

- 표본크기는 조사 예산과 조사 기간 등 「지역훈련수요조사」에 필요한 제반 여건과 작성되는 통계의 추정 정확도를 종합적으로 검토하여 결정
  - 2022년 및 2023년 「지역훈련수요조사」 기획시 지역별로 2021년도의 조사 샘플수를 상회하게 설정하였고, 또한 지역별 최소 조사 규모는 1,000개 이상으로 설정.<sup>2)</sup> 단, 1,000개 이상 지역의 경우는 전년도와 동일하게 설정하였음
- 「2024년 지역훈련수요조사」에서는 「2023년 지역훈련수요조사」와 지역별 표본크기를 동일하게 유지
  - ※ 경기도의 경우, 「2023년 지역훈련수요조사」 기획 과정에서 권역별 분석 필요성에 대한 요청<sup>3)</sup>을 받아들여 5개 권역<sup>4)</sup>으로 구분. 이를 위해 표준오차를 고려하여 2022년 2,500개에서 2023년에는 3,000개로 500개 사업체를 순증가

〈표 6〉 시도별 표본크기 변화

(단위: 개소)

연도	서울	부산	대구	인천	광주	대전	울산	세종	경기
2022년	1,800	2,000	1,000	1,000	1,000	1,000	1,000	1,000	2,500
2023년	1,800	2,000	1,000	1,000	1,000	1,000	1,000	1,000	3,000
2024년	1,800	2,000	1,000	1,000	1,000	1,000	1,000	1,000	3,000
연도	강원	충북	충남	전북	전남	경북	경남	제주	합계
2022년	1,000	1,000	1,200	1,000	1,000	1,300	1,200	1,000	21,000
2023년	1,000	1,000	1,200	1,000	1,000	1,300	1,200	1,000	21,500
2024년	1,000	1,000	1,200	1,000	1,000	1,300	1,200	1,000	21,500

- 「2024년 지역훈련수요조사」에서 경기도의 경우 총 3,000개 표본에 대해 북서부권역 539개, 북동부권역 492개, 북부권역 697개, 남부권역 840개, 북부권역 432개 사업체로 각각 할당<sup>5)</sup>

2) 2021년도 기준 지역별 조사규모는 『2022년 지역훈련수요조사 보고서』를 참조하기 바람

3) 경기도 내 다수 사업체가 존재하고 권역별 특성 간 차이가 커 권역별 분석이 필요

4) 북서부, 북동부, 중부, 남부, 동부

5) 북서부(고양시, 김포시, 파주시), 북동부(구리시, 남양주시, 동두천시, 양주시, 연천군, 의정부시, 포천시), 중부(과천시, 광명시, 군포시, 부천시, 시흥시, 안산시, 안양시, 의왕시), 남부(성남시, 수원시, 안성시, 오산시, 용인시, 평택시, 화성시), 동부(가평군, 광주시, 여주시, 이천시, 하남시)

〈표 7〉 경기도의 권역별 표본크기

(단위: 개소)

권역	북서부	북동부	중부	남부	북부	합계
사업체수	539	492	697	840	432	3,000

- 〈표 8〉은 지역별 표본크기와 95% 신뢰수준의 오차의 한계 현황임. 전체적으로 각 지역에서 모비율 추정  
오차의 한계는 95% 신뢰수준에서 안정적 수준  
- 표준오차는 95% 신뢰수준에서  $\pm 0.65\%p$  수준이며, 모든 지역이 3%p 이내에서 오차의 한계를 보임<sup>6)</sup>

〈표 8〉 시도별 표본크기 및 오차의 한계(95% 신뢰수준)

(단위: 개소, %p)

지역	모집단	표본크기		오차의 한계
		목표표본	조사성공사업체	
서울	97,578	1,800	1,843	2.26%p
부산	27,707	2,000	2,050	2.08%p
대구	18,533	1,000	1,017	2.99%p
인천	24,273	1,000	1,023	3.00%p
광주	11,661	1,000	1,017	2.94%p
대전	11,875	1,000	1,020	2.93%p
울산	9,114	1,000	1,017	2.90%p
세종	2,421	1,000	1,010	2.35%p
경기	126,828	3,000	3,089	1.74%p
강원	12,225	1,000	1,019	2.94%p
충북	15,516	1,000	1,033	2.95%p
충남	19,578	1,200	1,226	2.71%p
전북	14,338	1,000	1,017	2.96%p
전남	15,057	1,000	1,014	2.97%p
경북	22,712	1,300	1,319	2.62%p
경남	27,890	1,200	1,216	2.75%p
제주	6,031	1,000	1,008	2.82%p
합계	463,337	21,500	21,938	0.65%p

주: 오차의 한계의 경우, 실제 조사성공 사업체 기준 계산한 표본오차

- 표본설계의 목표 중 하나는 17개 지역 단위 및 지역 내 산업중분류별 인력 및 숙련수요에 대한 일정  
수준 이상의 정도를 갖는 통계를 생산하는 데 있음  
- 이를 만족하기 위해 정해진 각 지역별 표본크기를 기초로 업종 및 규모별 표본크기를 결정해야 함. 서울과  
경기를 제외한 나머지 시도에 대해서는 100인 이상 규모의 사업체를 전수추출하여 조사  
- 서울과 경기도는 1,000명 이상의 규모에 대해서 전수추출을 실시함. 다만, 전수추출의 경우라도 해당  
사업체가 모두 조사에 응답하지 않을 수 있다는 점을 고려하여 조사성공률은 적어도 60% 이상을 달성할  
수 있도록 함

6) 경기의 경우 권역별로 구분하여 오차의 한계를 보면, 북서부는 4.10%p, 북동부 4.27%p, 중부 3.62%p, 남부 3.31%p, 동부 4.56%p로 신뢰구간 95% 이내 수준을 보임

- 이와 같이 전수층의 목표 표본크기를 결정한 후, 해당 지역의 전체 표본크기에서 이를 제외한 나머지 표본크기를 상시근로자 100인 미만 규모의 표본크기로 하였음. 이후 각 지역에서 표본층에 대해서 업종 및 규모별 표본크기 결정을 요청
  - 최종적으로 「2024년 지역훈련수요조사」의 전체 표본크기는 약 21,500개소
- 각 지역에서 표본층에 대한 산업중분류별 표본크기 결정을 위해 사용된 표본배분법으로는 제곱근비례배분법, 우선할당 비례배분법 등을 비교하여 최종 배분하였음. 각 표본배분법에 대한 층별 표본배분은 다음 식에 따라 이루어짐
  - 비례배분법:  $n_h = n \times \frac{N_h}{\sum_{k=1}^H N_k}$  단,  $N_h$ 는 업종  $h$ 의 모집단 사업체 수
  - 제곱근 비례배분법:  $n_h = n \times \frac{\sqrt{N_h}}{\sum_{k=1}^H \sqrt{N_k}}$  단,  $N_h$ 는 업종  $h$ 의 모집단 사업체 수
  - 우선할당 비례배분법: 각 업종에  $n'$ 개 표본을 우선 배분한 후, 남은 표본크기( $n - n' \times H$ )는 업종별 사업체 수에 비례하여 배분
- 17개 지역별 산업중분류별 표본크기는 원칙적으로 우선할당 비례배분법 적용
  - 각 산업중분류에 우선 할당되는 표본크기는 지역에 따른 모집단 사업체 수의 차이가 크게 나타나고 있어, 이를 반영하여 차등을 두었음. 원칙적으로 4개소(또는 6개소)를 산업중분류에 대해서 우선 할당한 후 나머지 표본크기는 비례배분
  - 이후 각 지역의 표본층에 대해서 산업중분류 내 사업체 규모별 표본배분은 제곱근 비례배분법을 적용하여 배분하는 것을 원칙으로 하였음

〈표 9〉 시도별 사업체규모별 표본크기

(단위: 개소)

지역	5~9인	10~29인	30~99인	100~299인	300인 이상	합계
서울	431	555	344	221	249	1,800
부산	574	667	451	218	90	2,000
대구	321	320	200	115	44	1,000
인천	311	305	213	110	61	1,000
광주	329	329	199	103	40	1,000
대전	325	311	209	100	55	1,000
울산	321	326	217	92	44	1,000
세종	368	397	156	61	18	1,000
경기	790	868	662	403	277	3,000
강원	325	323	212	94	46	1,000
충북	310	311	220	103	56	1,000
충남	357	376	264	128	75	1,200
전북	315	322	216	104	43	1,000
전남	322	322	210	104	42	1,000
경북	392	414	289	120	85	1,300
경남	347	366	264	141	82	1,200
제주	383	359	185	49	24	1,000
합계	6,521	6,871	4,511	2,266	1,331	21,500

○ 시도별로 사업체규모에 따른 비례배분 결과, 5~9인 사업체에서 30.3%의 사업체가 표본으로 추출되었고, 10~29인에서는 32.0%, 30~99인 21.0%, 100~299인 10.5%, 300인 이상 6.2%의 비중으로 배분되었음

○ 산업중분류별로 사업체규모에 따른 비례배분 결과, 종합건설업, 도매 및 상품 중개업, 소매업, 음식점 및 주점업, 사회복지 서비스업의 5개 산업에서 각각 1,000개 이상의 사업체가 목표표본으로 배분되었음

〈표 10〉 산업중분류 및 사업체규모별 표본크기

(단위: 개소)

산업중분류		5~9인	10~29인	30~99인	100~299인	300인 이상	합계
10	식료품 제조업	133	148	111	75	41	508
11	음료 제조업	59	51	40	19	9	178
13	섬유제품 제조업; 의복 제외	95	96	69	39	10	309
14	의복, 의복 액세서리 및 모피제품 제조업	72	77	52	20	4	225
15	가죽, 가방 및 신발 제조업	54	50	36	13	5	158
16	목재 및 나무제품 제조업; 가구 제외	91	73	43	14	4	225
17	펄프, 종이 및 종이제품 제조업	71	75	58	37	10	251
18	인쇄 및 기록매체 복제업	94	79	54	23	3	253
20	화학물질 및 화학제품 제조업; 의약품 제외	89	90	79	59	46	363
21	의료용 물질 및 의약품 제조업	41	43	49	34	28	195
22	고무 및 플라스틱제품 제조업	107	109	87	56	34	393
23	비금속 광물제품 제조업	94	103	65	37	23	322
24	1차 금속 제조업	59	62	48	35	31	235
25	금속가공제품 제조업; 기계 및 가구 제외	186	214	133	69	36	638
26	전자부품, 컴퓨터, 영상, 음향 및 통신장비 제조업	68	73	66	54	50	311
27	의료, 정밀, 광학기기 및 시계 제조업	67	73	63	42	26	271
28	전기장비 제조업	107	105	82	60	41	395
29	기타 기계 및 장비 제조업	172	207	141	84	52	656
30	자동차 및 트레일러 제조업	84	93	81	57	54	369
31	기타 운송장비 제조업	87	83	64	26	16	276
32	가구 제조업	86	72	39	14	3	214
33	기타 제품 제조업	93	91	57	21	2	264
34	산업용 기계 및 장비 수리업	74	74	41	14	8	211
35	전기, 가스, 증기 및 공기조절 공급업	37	43	43	35	43	201
37	하수, 폐수 및 분뇨 처리업	62	63	32	13	8	178
38	폐기물 수집, 운반, 처리 및 원료 재생업	85	93	71	28	7	284
41	종합 건설업	385	405	221	95	45	1,151
42	전문직별 공사업	90	82	43	7	-	222
45	자동차 및 부품 판매업	96	74	37	16	9	232
46	도매 및 상품 중개업	333	363	205	83	41	1,025
47	소매업; 자동차 제외	434	385	199	63	31	1,112
49	육상운송 및 파이프라인 운송업	86	93	88	67	40	374

산업중분류		5~9인	10~29인	30~99인	100~299인	300인 이상	합계
50	수상 운송업	44	49	25	7	6	131
52	창고 및 운송관련 서비스업	98	103	86	65	34	386
55	숙박업	73	76	58	37	15	259
56	음식점 및 주점업	586	612	277	54	23	1,552
58	출판업	127	142	99	50	31	449
59	영상·오디오 기록물 제작 및 배급업	90	86	31	12	4	223
60	방송업	27	45	33	14	5	124
61	우편 및 통신업	65	66	45	13	9	198
62	컴퓨터 프로그래밍, 시스템 통합 및 관리업	79	81	50	14	11	235
63	정보서비스업	85	68	27	9	15	204
71	전문 서비스업	177	166	110	59	32	544
72	건축기술, 엔지니어링 및 기타 과학기술 서비스	137	155	101	62	56	511
73	기타 전문, 과학 및 기술 서비스업	99	87	50	15	5	256
74	사업시설 관리 및 조경 서비스업	110	120	87	66	58	441
75	사업지원 서비스업	123	134	113	86	71	527
86	보건업	236	275	201	123	106	941
87	사회복지 서비스업	378	588	438	182	49	1,635
90	창작, 예술 및 여가관련 서비스업	79	69	58	30	10	246
91	스포츠 및 오락관련 서비스업	87	81	65	54	26	313
95	개인 및 소비용품 수리업	130	126	60	5	5	326
합계		6,521	6,871	4,511	2,266	1,331	21,500

- 각 시도에 포함된 조사대상 산업중분류 및 종사자 규모별 층에서 표본추출은 각 층에서 조사대상 사업체의 소재지 행정구역에 따라 정렬한 후 계통추출법을 적용하여 추출
- 표본은 본 표본과 대체표본으로 구성되며 대체표본은 원표본의 4배수 추출하여 표본대체 작업에 활용하도록 수행
- 표본으로 추출된 사업체에서 규모 변동이 일어나는 경우에는 표본설계 당시의 사업체규모로 분류해서 통계를 작성

- 최종적으로 21,938개 사업체가 조사되어, 목표표본 대비 102.0%의 조사성공률\*을 기록하였으며, 지역별 회수사업체 결과는 다음과 같음

\* 조사성공률=(조사성공 사업체수/목표표본 사업체수)×100

- 조사성공률을 지역 및 규모별로 보면, 모든 사업체규모에서는 100%를 달성. 300인 이상 사업체의 경우는 81.6% 수준을 달성

※ 300인 이상 사업체의 경우 조사성공률이 71.4%였던 2022년도에 비해서는 10%p 이상 상승

- 300인 미만 사업체의 경우 대다수의 셀에서 조사성공률 100%를 달성하였으나, 세종(100~299인)의 경우 회수율이 67.2%로 다소 낮은 셀 존재

〈표 11〉 시도별 사업체규모별 조사성공 사업체수 및 조사성공률

(단위: 개소, %)

지역	조사성공 사업체수						조사성공률					
	5~9인	10~29인	30~99인	100~299인	300인 이상	합계	5~9인	10~29인	30~99인	100~299인	300인 이상	합계
서울	437	568	351	243	244	1,843	101.4	102.3	102.0	110.0	98.0	102.4
부산	575	725	444	220	86	2,050	100.2	108.7	98.4	100.9	95.6	102.5
대구	323	335	205	116	38	1,017	100.6	104.7	102.5	100.9	86.4	101.7
인천	321	313	225	117	47	1,023	103.2	102.6	105.6	106.4	77.0	102.3
광주	339	333	206	102	37	1,017	103.0	101.2	103.5	99.0	92.5	101.7
대전	333	324	218	104	41	1,020	102.5	104.2	104.3	104.0	74.5	102.0
울산	323	348	221	93	32	1,017	100.6	106.7	101.8	101.1	72.7	101.7
세종	420	413	126	41	10	1,010	114.1	104.0	80.8	67.2	55.6	101.0
경기	817	938	723	407	204	3,089	103.4	108.1	109.2	101.0	73.6	103.0
강원	344	338	218	95	24	1,019	105.8	104.6	102.8	101.1	52.2	101.9
충북	315	322	244	118	34	1,033	101.6	103.5	110.9	114.6	60.7	103.3
충남	358	392	275	139	62	1,226	100.3	104.3	104.2	108.6	82.7	102.2
전북	319	332	226	105	35	1,017	101.3	103.1	104.6	101.0	81.4	101.7
전남	322	321	218	110	43	1,014	100.0	99.7	103.8	105.8	102.4	101.4
경북	395	428	304	125	67	1,319	100.8	103.4	105.2	104.2	78.8	101.5
경남	345	378	267	155	71	1,216	99.4	103.3	101.1	109.9	86.6	101.3
제주	381	387	187	42	11	1,008	99.5	107.8	101.1	85.7	45.8	100.8
합계	6,667	7,195	4,658	2,332	1,086	21,938	102.2	104.7	103.3	102.9	81.6	102.0

주: 조사성공률=(조사성공사업체/목표표본)\*100

- 산업별·사업체규모별 조사성공 사업체 및 조사성공률 현황을 보면, 산업의 경우는 대다수 산업에서 조사성공률을 달성하였으나 전수 사업체가 10개 미만인 셀의 경우는 조사성공률이 낮은 경우도 일부 발생



〈표 12〉 산업중분류 및 사업체규모별 조사성공 사업체수 및 조사성공율

(단위: 개소, %)

산업 중분류	조사성공 사업체수						조사성공율					
	5~9인	10~29인	30~99인	100~299인	300인 이상	합계	5~9인	10~29인	30~99인	100~299인	300인 이상	합계
10	138	160	115	94	27	534	103.8	108.1	103.6	125.3	65.9	105.1
11	58	59	36	14	2	169	98.3	115.7	90.0	73.7	22.2	94.9
13	92	102	75	41	4	314	96.8	106.3	108.7	105.1	40.0	101.6
14	69	77	49	18	5	218	95.8	100.0	94.2	90.0	125.0	96.9
15	46	47	32	13	4	142	85.2	94.0	88.9	100.0	80.0	89.9
16	95	83	39	11	1	229	104.4	113.7	90.7	78.6	25.0	101.8
17	74	83	61	36	-	254	104.2	110.7	105.2	97.3	-	101.2
18	98	78	55	20	2	253	104.3	98.7	101.9	87.0	66.7	100.0
20	93	96	93	75	31	388	104.5	106.7	117.7	127.1	67.4	106.9
21	40	48	56	38	13	195	97.6	111.6	114.3	111.8	46.4	100.0
22	110	114	97	67	16	404	102.8	104.6	111.5	119.6	47.1	102.8
23	98	112	70	37	11	328	104.3	108.7	107.7	100.0	47.8	101.9
24	59	66	47	38	21	231	100.0	106.5	97.9	108.6	67.7	98.3
25	200	225	138	74	21	658	107.5	105.1	103.8	107.2	58.3	103.1
26	64	81	79	57	42	323	94.1	111.0	119.7	105.6	84.0	103.9
27	68	78	76	41	10	273	101.5	106.8	120.6	97.6	38.5	100.7
28	112	111	94	69	28	414	104.7	105.7	114.6	115.0	68.3	104.8
29	182	223	152	88	33	678	105.8	107.7	107.8	104.8	63.5	103.4
30	83	97	87	68	53	388	98.8	104.3	107.4	119.3	98.1	105.1
31	83	91	63	32	11	280	95.4	109.6	98.4	123.1	68.8	101.4
32	84	84	40	6	-	214	97.7	116.7	102.6	42.9	-	100.0
33	97	98	54	12	3	264	104.3	107.7	94.7	57.1	150.0	100.0
34	72	73	37	10	5	197	97.3	98.6	90.2	71.4	62.5	93.4
35	29	41	44	38	39	191	78.4	95.3	102.3	108.6	90.7	95.0
37	60	59	26	10	6	161	96.8	93.7	81.3	76.9	75.0	90.4
38	95	110	82	22	6	315	111.8	118.3	115.5	78.6	85.7	110.9
41	397	416	236	82	27	1,158	103.1	102.7	106.8	86.3	60.0	100.6
42	90	88	39	6	-	223	100.0	107.3	90.7	85.7	-	100.5
45	107	89	25	12	4	237	111.5	120.3	67.6	75.0	44.4	102.2
46	353	386	224	77	34	1,074	106.0	106.3	109.3	92.8	82.9	104.8
47	449	398	205	44	17	1,113	103.5	103.4	103.0	69.8	54.8	100.1
49	87	94	102	89	40	412	101.2	101.1	115.9	132.8	100.0	110.2
50	42	47	22	10	5	126	95.5	95.9	88.0	142.9	83.3	96.2
52	97	107	99	63	36	402	99.0	103.9	115.1	96.9	105.9	104.1
55	73	83	66	30	8	260	100.0	109.2	113.8	81.1	53.3	100.4
56	593	637	274	37	20	1,561	101.2	104.1	98.9	68.5	87.0	100.6
58	145	151	106	45	28	475	114.2	106.3	107.1	90.0	90.3	105.8
59	92	81	23	7	1	204	102.2	94.2	74.2	58.3	25.0	91.5
60	19	29	22	9	3	82	70.4	64.4	66.7	64.3	60.0	66.1
61	64	66	26	13	5	174	98.5	100.0	57.8	100.0	55.6	87.9
62	68	80	46	10	7	211	86.1	98.8	92.0	71.4	63.6	89.8
63	65	56	19	9	9	158	76.5	82.4	70.4	100.0	60.0	77.5
71	191	180	112	54	23	560	107.9	108.4	101.8	91.5	71.9	102.9
72	147	166	119	64	46	542	107.3	107.1	117.8	103.2	82.1	106.1
73	107	94	42	14	2	259	108.1	108.0	84.0	93.3	40.0	101.2
74	115	117	90	75	65	462	104.5	97.5	103.4	113.6	112.1	104.8
75	125	132	115	99	106	577	101.6	98.5	101.8	115.1	149.3	109.5
86	241	283	200	153	122	999	102.1	102.9	99.5	124.4	115.1	106.2
87	384	593	456	221	48	1,702	101.6	100.9	104.1	121.4	98.0	104.1
90	84	82	61	28	8	263	106.3	118.8	105.2	93.3	80.0	106.9
91	92	99	78	49	23	341	105.7	122.2	120.0	90.7	88.5	108.9
95	141	145	54	3	5	348	108.5	115.1	90.0	60.0	100.0	106.7
합계	6,667	7,195	4,658	2,332	1,086	21,938	102.2	104.7	103.3	102.9	81.6	102.0

주: 조사성공율=(조사성공사업체/목표표본)\*100

## 가. 가중치 산정

- 가중치는 각 시도의 조사대상 산업중분류 내 5개(또는 6개) 사업체 규모에서 모집단 사업체 수와 표본 사업체 수의 비율로 계산 할 수 있음

- 각 지역의 세부 층별 모집단 수를  $N_h$ , 표본 수를  $n_h$ 이라 하면 가중치  $w_h = \frac{N_h}{n_h}$ 로 계산

- 일반적으로 이 조사와 같은 복합표본조사(complex sample survey)의 가중치는 ①설계가중치, ②무응답 조정, ③사후층화 조정 등의 세 가지 요인을 통합하여 산정
- 본 조사의 표본 사업체 추출은 각 지역에서 산업중분류와 사업체 규모를 층화변수로 하여 층화계통추출법에 의해서 추출되었음. 따라서 각 세부 층에서는 추출률이 동일함. 따라서 무응답 조정을 위한 무응답 조정 셀은 산업중분류와 사업체 규모
- 모집단의 보조정보를 이용한 사후층화(post-stratification) 조정에서도 지역, 산업중분류 그리고 사업체 규모를 층화변수로 이용함. 사후층화 단계에서는 사업체 수 또는 종사자 수를 기준으로 하는 두 가지 유형의 가중치를 산출할 수 있음. 먼저 사업체 수 기준의 가중치는 사업체 수준의 응답항목에 대한 분석에 사용하고, 종사자 수 기준의 가중치 조정은 근로자 수와 관련된 추정의 목적에 이용
- 전수층에서 무응답이나 응답거절로 응답률이 100%가 되지 않는 경우는 무응답 조정과 사후층화 조정의 과정을 거쳐 최종 가중치를 산정
- 만약 특정 조사항목에 대한 항목 무응답이 있는 경우에는 회귀대체(regression imputation)를 사용하여 대체함. 회귀대체를 사용할 경우에는 특정항목과 관련이 높은 보조변수를 사용하여야 함. 이 경우 높은 수준의 정확도를 얻을 수 있음
- 경우에 따라 최근방대체(nearest neighborhood imputation)를 적용해야 하는 경우에는 무응답 사업체와 유사한 응답 사업체에서 대체하는 것이 적절하므로 무응답 대체를 위한 대체층을 생성하고 대체층 내의 응답된 정보를 이용하여 무응답 사업체를 대체하는 방법을 이용함. 대체층은 지역×산업중분류×규모 등을 고려한 대체층을 형성함. 무응답 발생한 사업체 외 응답 사업체가 없는 경우는 대체층을 줄여가면서 응답 사업체가 존재하는 경우까지 축소시켜 대체 실시

## 나. 분류별 각종 총수 추정

- 현행 표본설계에서 각 분류에 대한 총합 추정은 앞에서 구한 최종 가중치를 사용하여 다음 식에 의해 구하는 것을 원칙으로 함. 여기서  $\hat{Y}$ 를 총합 추정치라 하면 총합 추정치는 다음과 같이 구함

$$F = \sum_{i=1}^n w_i^f y_i$$

- 여기서  $w_i^f$ : 최종가중치,  $n$ : 해당 집계 항목내의 표본 사업체 수,  $y_i$ : 표본 사업체 내의 특성치

○ 이 조사에서 각종 모집단에 대한 평균은 표본가중평균을 이용하여 다음과 같이 추정

$$\bar{y} = \frac{\sum_{h=1}^L \sum_{i=1}^{n_h} w_{hi}^f y_{hi}}{\sum_{h=1}^L \sum_{i=1}^{n_h} w_{hi}^f}$$

- 여기서,  $w_{hi}^f$ 는 각 표본 사업체에 부여된 최종가중치이고,  $y_{hi}$ 는 각 표본 사업체에서 얻은 특성값

○ 앞서 제시한 표본가중평균 추정량에 대한 분산 추정값은 다음과 같이 계산

$$\widehat{Var}(\bar{y}) = \sum_{h=1}^L \frac{n_h(1-f_h)}{n_h-1} \sum_{i=1}^{n_h} (e_{hi} - \bar{e}_h)^2 : \text{분산추정량}$$

- 여기서  $e_{hi} = \left( \sum_k w_{hi}^f (y_{hi} - \bar{y}) \right) / w_{..}$ ,  $\bar{e}_h = \left( \sum_{i=1}^{n_h} e_{hi} \right) / n_h$ ,  $w_{..} = \sum_{h=1}^L \sum_{i=1}^{n_h} w_{hi}^f$

○ 표본가중평균 추정량에 대한 표준오차와 상대표준오차는 다음과 같이 계산

$$\widehat{se}(\bar{y}) = \sqrt{\widehat{Var}(\bar{y})} : \text{표준오차 추정량}$$

$$cv(\bar{y}) = \frac{\widehat{se}(\bar{y})}{\bar{y}} \times 100 : \text{상대표준오차 추정량}$$

○ 특정 영역(domain)  $D$ 에 속한 사업체에 대한 총계 추정량에 대해서 특정 영역  $D$ 에 속한 응답 사업체만을 대상으로 다음과 같이 총계 추정값 도출

$$\widehat{Y}_D = \sum_{h=1}^L \sum_{i=1}^{n_h} w_{hi}^f y_{hi} \cdot I(hi \in D)$$

- 여기서  $w_{hi}^f$ 는 각 응답 사업체에 부여된 최종가중치,  $y_{hi}$ 는 조사값,  $L$ 은 층 수,  $n_h$ 는 층  $h$ 에서 응답한 표본 사업체 수,  $I(hi \in D)$ 는  $h$ 번째 층 내의  $i$ 번째 응답 표본 사업체가 특정 속성  $D$  (예를 들어 특정 산업중분류, 사업체 규모 등)을 만족하면 1, 그렇지 않으면 0의 값을 갖는 지시함수(indicator function)

○ 이 조사의 데이터 분석에 사용된 각종 평균치와 총계 추정치는 가중치와 복합표본설계를 반영하여 계산된 것으로 추정량의 분산 계산방법이 복잡. 대표적인 복합표본조사 분석용 통계소프트웨어는 SAS, SPSS, STATA 등을 이용하여 계산 가능

## 가. 사업체 대상

- 고용노동통계에서는 사업체와 기업을 구분하여 사용하고 있으며, 본 조사의 대상은 사업체 기준
- 사업체: 사업체란 영리·비영리 또는 공공서의 인·허가 여부를 불문하고 일정한 물리적 장소에서 단일한 소유권 또는 통제 아래 재화의 생산·판매나 서비스 제공 등의 산업 활동을 영위하고 있는 개개의 경영단위를 말함  
※ 예) 본사, 지사, 지점, 공장, 출장소, 영업소, 상점, 은행, 학교, 학원, 개인교습소, 병원 등
- 기업체: 기업체란 독립적으로 소유되고 통제되는 법적 또는 제도적 경영단위로, 자율적으로 자원 배분에 관한 의사결정을 할 수 있으며, 수입·지출 및 자금관리에 관한 재무제표, 즉 손익계산서, 대차대조표, 기타 기록을 독립적으로 유지·관리하는 단위를 말함
- 기업체와 사업체의 구분: 기업체는 하나 이상의 사업체로 구성될 수 있으며, 1개의 기업체가 여러 장소에서 활동을 할 경우 장소별로 각각 별개의 사업체로 봄. 경제적으로 밀접하게 연결된 기업집단이나 계열사가 아닌, 법적인 단일체를 의미

## 나. 분류체계

- 한국표준산업분류(KSIC, Korean Standard Industry Classification)
  - 산업 관련 통계자료의 정확성, 비교성 등을 확보하기 위하여 작성된 것. 산업활동이 결합되어 있는 경우에는 그 활동 단위의 주된 산업활동에 따라서 분류하며, 활동 단위는 대분류를 결정하고, 순차적으로 중-소-세-세세분류단계 항목을 결정
  - 생산단위(사업체 단위, 기업체 단위 등)가 주로 수행하는 산업활동을 그 유사성에 따라 체계적으로 유형화한 것으로 분류구조는 대분류(21개)→중분류(77개)→소분류(232개)→세분류(495개)→세세분류(1,196개)의 총 5단계로 구성
- 한국고용직업분류(KECO, Korean Employment Classification of Occupations)
  - 우리나라 노동시장의 상황과 수요, 현실적 직업구조를 반영하여 직무를 체계적으로 분류한 것으로 1~4 digits의 체계로, 대분류 10개, 중분류 35개, 소분류 136개, 세분류 450개로 구성
  - KECO 분류 기준을 살펴보면 다음과 같음
    - 주된 직무 우선 원칙: 2개 이상의 직무를 수행하는 경우는 수행하는 직무내용과 분류 항목에 명시된 직무내용을 비교·평가하여 직무내용 상의 상관성이 많은 항목으로 분류(예시: 의과대학 교수)
    - 최상급 직능수준 우선 원칙 : 수행된 직무가 상이한 수준의 훈련과 경험을 통해 얻어지는 직무능력을 필요로 한다면, 가장 높은 수준의 직무능력을 필요로 하는 일로 분류(예시: 조리와 배달의 직무비중이 같을 경우, 직능수준이 높은 '조리사'로 분류)
    - 생산업무 우선 원칙: 재화의 생산과 공급이 같이 이루어지는 경우는 생산단계에 관련된 업무를 우선적으로 분류(예시: 한 사람이 빵을 생산·판매하는 경우, 판매원이 아닌 제빵원으로 분류)

- 본 조사는 신규 채용자 및 재직자의 직업을 한국고용직업분류(KECO)에 의거하여 정확하게 분류하는 것이 매우 중요함. 조사 중 최대한 구체적인 직무내용을 조사하고 검증을 통해 재확인 작업을 동반할 것이 필요함

○ 국가직무능력표준(NCS, National Competency standards)

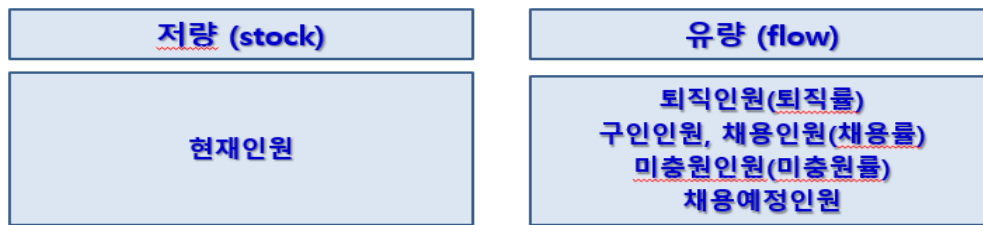
- 산업현장에서 직무를 수행하는 데 필요한 능력(지식, 기술, 태도)을 국가가 표준화한 것으로 교육훈련자격을 NCS를 활용하여 현장중심의 인재를 양성할 수 있도록 지원하고 있음

○ 직업기초능력

- 직무를 수행하는데 필요한 기본적이고 공통적인 직업 능력으로 직무를 수행하는데 기초가 되는 인지적, 정의적, 심체적인 능력을 모두 포함한다. 주로 읽기, 쓰기, 말하기, 산술, 커뮤니케이션 능력 등 직무수행을 위해 기본적으로 갖추고 있어야 할 능력

## 다. 인력수요 측정 관련 조사항목별 용어

○ 인력수요는 크게 저량과 유량으로 구분 가능



- 현재인원: 조사대상 기간(2023.12.31.현재) 기준으로 재직 중인 전체 근로자 수
  - 종사자 중 근속 1년 미만자수: 조사대상 기간(2023.12.31일 현재) 기준으로 입사한 지 1년 미만인 근로자 수
- 퇴직인원: 조사대상 기간 동안(2023.1.1.~12.31) 퇴직한 근로자 수
  - 유출(outflow)의 개념
  - 퇴직률=(퇴직인원/현재인원)\*100
  - 퇴직자 중 근속 1년 미만자수: 입사한 지 1년 미만인 퇴직자 수
- 구인인원: 조사대상 기간 동안(2023.1.1.~12.31) 대외적(신문 및 홈페이지 등에 공고)으로 적극적인 구인활동을 통해 채용하려 한 근로자 수
  - 유입(inflow)의 개념
- 채용인원: 조사대상 기간 동안(2023.1.1.~12.31) 채용한 근로자 수
  - 채용률=(채용인원/현재인원)\*100

- 
- ※ 퇴직인원과 채용인원 간 크기는 유량(flow) 개념에서 인력수요의 변화를 판단할 수 있는 중요한 통계
- 채용인원(inflow)과 퇴직인원(out-flow)을 비교하여 다음의 산식을 구할 수 있음
    - (채용인원 - 퇴직인원) > 0 ➡ 초과유입(over-inflow)
    - (채용인원 - 퇴직인원) < 0 ➡ 초과유출(over-outflow)
  - 만약 채용인원이 퇴직인원에 비해 많다면 기업(또는 산업)은 인력수요를 확대하고 있는 상황으로 해석할 수 있으며, 반대로 채용인원이 퇴직인원보다 적다면 기업은 인력규모를 줄이는 상황으로 해석할 수 있음
- 

- 미충원인원: 조사대상 기간동안(2023.1.1.~12.31) 구인인원에서 채용인원을 차감한 근로자 수
- 미충원인원은 인력의 유량적 개념에서 양적 미스매치를 판단하는 중요한 지표 중 하나
- 미충원인원=구인인원-채용인원 (\* 단, 구인인원보다 채용인원이 많이 발생할 경우 미충원인원은 '0'명으로 계산)
- 미충원률=(미충원인원/구인인원)\*100
- 채용예정인원: 향후 채용할 예정인 근로자 수. 현재 직무종사자는 없으나 향후 채용예정 계획이 있는 경우, 종사자 수(A1)는 '0'으로 표기하고, 채용예정인원에 인원수를 표기

## 라. 직업교육훈련

- 직업교육훈련: 사내 또는 사외에서 집체식으로 이뤄지는 것을 대상으로 함. 단 고용보험 직업능력개발사업의 환급 여부와 무관하게 모두 포함하되, 근로자 개별적으로 이뤄지는 학습이나 교육에 대한 지원은 제외
  - 집체훈련: 훈련을 실시하기 위해 설치된 전용시설이나 적합한 시설에서 실시하는 훈련을 의미. 근로 현장에서의 일상적인 교육훈련(통상 OJT로 지칭)은 해당되지 않음
  - 직업계고: 기술·기능인력의 양성을 목표로 하는 고등학교를 말하며, 대표적으로 특성화고와 마이스터고를 포함
- 채용인원 직업교육훈련 수요: 조사기간동안 채용한 인원 중 채용 당시 직업교육훈련이 필요하다고 판단한 인원. 본 통계를 통해 양성훈련수요 추정이 가능하며, 크게 KECO(소분류), NCS(세분류), 직업기초능력(대분류)로 각각 통계 생성 가능
  - 각각 신입직과 경력직으로 구분하여 도출
- 재직자 직업교육훈련 수요: 조사기간 동안 재직자 중 향후 1년 동안(2024년) 직업교육훈련이 필요하다고 생각되는 인원. 본 통계를 통해 향상훈련수요 추정이 가능하며, 크게 KECO(소분류), NCS(세분류), 직업기초능력(대분류)로 각각 통계 생성 가능

## 마. 일학습병행

- 일학습병행: 기업이 재직기간 1년 이내의 근로자를 대상으로 NCS 기반의 도제식 현장교육훈련(OJT)을 실시하고, 보완적으로 학교 등에서 사업장 외 교육훈련(OFF-JT)을 실시한 후 정부가 평가해서 자격(또는 학력)을 주는 새로운 교육훈련제도

## 라. 조사항목별 용어 정리

### ○ 사업체 현황

- 일반사업체: 개인사업체, 회사법인(주식회사, 합명회사, 합자회사, 유한회사) 파견, 용역, 도급, 기타를 제외한 일반적인 사업체
- 파견사업체: 파견법에 의한 “근로자 파견”을 업으로 하는 사업체
- 용역(도급)업체: 서비스(용역, 도급)를 위탁받아 전문적으로 관리하는 사업체(예시: 경비용역, 청소용역, 기술용역(엔지니어링) 등)
- 기타: 각종 협회, 조합, 후원회, 문화단체, 노동단체, 종교단체 등
- 단독 사업체: 한 장소에 단 하나의 사업체
- 본사: 동일 경영의 지사(점) 등을 1개 이상 둔 총괄 사업체
- 지사/공장: 동일 경영 총괄 본사로부터 지사관리를 받는 사업체
- 기타: 비법인 단체, 각종 협회, 조합, 후원회, 문화단체, 노동단체, 종친회, 종교단체
- 주요 생산품명/영업종목: 산업분류를 결정하는 중요 항목으로 수행산업활동(투입, 생산과정, 산출)을 상세 기입, 겸업의 경우 매출액 비중 가장 큰 산업활동 순으로 기입(주사업, 부사업의 사업내용별 비중 합 ≤100)
  - 무엇을 가지고(원재료, 영업장소 등), 어떤 방법으로(주요 영업, 생산활동), 생산·제공하였는가(최종 재화, 용역)

### ○ 근로자 현황

- 근로자 현황의 경우 인력 공급업체로부터 파견받은 자, 자영업자, 무급가족 종사자는 조사대상에서 제외
- 상용근로자: 고용계약기간이 1년 이상인 임금근로자 또는 고용계약기간이 정해지지 않고 정규직원으로 일하는 자를 의미하며, 이때 고용계약은 명시적 또는 암묵적 계약을 모두 포함하고 사업체의 유급임원(대표이사, 전무, 상무, 상근감사 등)도 포함
- 기타: 임시 및 일용근로자(고용계약기간이 1년 미만인 자 또는 일정한 사업장 없이 매일 매일 고용되어 일한 대가를 받고 일하는 자), 일정한 급여를 받지 않고 일한 실적에 따라 수수료 또는 봉사료 등을 받는 자
- 외국인: 합법 또는 불법취업자를 모두 포함
- 신입자: 해당 분야에서 1년 미만의 경력을 쌓은 직원으로 기업에서 외부인력을 영입할 때 경력을 인정받지 못하는 자
- 경력자: 해당 분야에서 1년 이상의 경력을 쌓은 직원으로 기업에서 외부인력을 영입할 때 경력을 인정한 자

### ○ 4차 산업혁명: 물리세계, 디지털세계, 그리고 생물 세계가 융합되어, 경제와 사회의 모든 영역에 영향을 미치게 하는 새로운 산업시대를 말함. 1차 산업혁명의 기계화, 2차 산업혁명의 대량생산화, 3차 산업혁명의 정보화에 이은 4차 산업혁명은 물리사물인터넷(IoT), 로봇공학, 가상현실(VR) 및 인공지능(AI)이 우리가 살고 일하는 방식을 변화시키는 현재 및 미래를 의미

- 신기술은 「범부처 신기술 인력양성 TF」상 신기술 분야로 범위를 정의하며, 총 24개 분야가 해당. 각 신기술 분야에 대한 정의는 <부록 조사표> 참고





## 통계표

1. 서울지역 훈련수요 조사 결과
2. 부산지역 훈련수요 조사 결과
3. 대구지역 훈련수요 조사 결과
4. 인천지역 훈련수요 조사 결과
4. 광주지역 훈련수요 조사 결과
6. 대전지역 훈련수요 조사 결과
7. 울산지역 훈련수요 조사 결과
8. 세종지역 훈련수요 조사 결과
9. 경기지역 훈련수요 조사 결과
10. 충북지역 훈련수요 조사 결과
11. 충남지역 훈련수요 조사 결과
12. 전북지역 훈련수요 조사 결과
13. 전남지역 훈련수요 조사 결과
14. 경북지역 훈련수요 조사 결과
15. 경남지역 훈련수요 조사 결과
16. 제주지역 훈련수요 조사 결과
17. 강원지역 훈련수요 조사 결과



# 1

## 서울지역 훈련수요 조사 결과

1.1. 산업별(중분류) 2023년 현원 .....	29
1.2. 직업별(중분류) 2023년 현원 .....	30
1.3. 직업별(소분류) 2023년 현원 .....	31
2.1. 산업별(중분류) 2023년 여성 현원 .....	34
2.2. 직업별(중분류) 2023년 여성 현원 .....	35
2.3. 직업별(소분류) 2023년 여성 현원 .....	36
3.1. 산업별(중분류) 2023년 퇴직인원 .....	39
3.2. 직업별(중분류) 2023년 퇴직인원 .....	40
3.3. 직업별(소분류) 2023년 퇴직인원 .....	41
4.1. 산업별(중분류) 2023년 구인·채용인원 .....	44
4.2. 직업별(중분류) 2023년 구인·채용인원 .....	45
4.3. 직업별(소분류) 2023년 구인·채용인원 .....	46
5.1. 산업별(중분류) 2023년 신입직 구인·채용인원 .....	49
5.2. 직업별(중분류) 2023년 신입직 구인·채용인원 .....	50
5.3. 직업별(소분류) 2023년 신입직 구인·채용인원 .....	51
6.1. 산업별(중분류) 2023년 경력직 구인·채용인원 .....	54
6.2. 직업별(중분류) 2023년 경력직 구인·채용인원 .....	55
6.3. 직업별(소분류) 2023년 경력직 구인·채용인원 .....	56
7.1. 산업별(중분류) 2023년 직업계고 신입직 채용인원 .....	59
7.2. 직업별(중분류) 2023년 직업계고 신입직 채용인원 .....	60
7.3. 직업별(소분류) 2023년 직업계고 신입직 채용인원 .....	61
8.1. 산업별(중분류) 2024~2025년 채용예정인원 .....	64
8.2. 직업별(중분류) 2024~2025년 채용예정인원 .....	65
8.3. 직업별(소분류) 2024~2025년 채용예정인원 .....	66
9.1. 산업별(중분류) 2024년 신입직·경력직 채용예정인원 .....	69
9.2. 직업별(중분류) 2024년 신입직·경력직 채용예정인원 .....	70
9.3. 직업별(소분류) 2024년 신입직·경력직 채용예정인원 .....	71
10.1. 산업별(중분류) 2024년 직업계고 신입직 채용예정인원 .....	74
10.2. 직업별(중분류) 2024년 직업계고 신입직 채용예정인원 .....	75
10.3. 직업별(소분류) 2024년 직업계고 신입직 채용예정인원 .....	76
11.1. 산업별(중분류) 2023년 채용인원 중 직업교육훈련 필요인원 .....	79
11.2. 직업별(중분류) 2023년 채용인원 중 직업교육훈련 필요인원 .....	80
11.3. 직업별(소분류) 2023년 채용인원 중 직업교육훈련 필요인원 .....	81
12.1. 산업별(중분류) 재직자 중 2024년 직업교육훈련 필요인원 .....	84
12.2. 직업별(중분류) 재직자 중 2024년 직업교육훈련 필요인원 .....	85
12.3. 직업별(소분류) 재직자 중 2024년 직업교육훈련 필요인원 .....	86
12.4. NCS별(중분류) 재직자 중 2024년 직업교육훈련 필요인원 .....	89



## 1.1

## 산업별(중분류) 2023년 현원

(단위 : 명)

	현재 종사자	근속 1년 미만자	5-9인		10-29인		30-99인		100-299인		300인 이상	
			현재 종사자	근속 1년 미만자	현재 종사자	근속 1년 미만자	현재 종사자	근속 1년 미만자	현재 종사자	근속 1년 미만자	현재 종사자	근속 1년 미만자
[전 체]	3,211,727	495,033	407,504	75,300	546,325	75,801	523,013	89,003	449,080	73,133	1,285,805	181,796
10 식료품 제조업	44,229	4,616	1,213	-	3,114	865	3,876	361	1,890	126	34,136	3,264
11 음료 제조업	12,813	65	75	25	212	5	90	4	160	7	12,276	24
13 섬유제품 제조업; 의복 제외	4,738	432	1,228	112	974	143	1,792	128	745	50	-	-
14 의복, 의복 액세서리 및 모피제품 제조업	19,082	1,822	3,060	168	4,771	778	6,040	525	2,277	147	2,934	204
15 가죽, 가방 및 신발 제조업	2,792	330	1,283	180	540	40	588	90	381	20	-	-
16 목재 및 나무제품 제조업; 가구 제외	410	26	22	-	145	11	243	15	-	-	-	-
17 펄프, 종이 및 종이제품 제조업	3,319	88	381	15	943	49	850	10	1,145	14	-	-
18 인쇄 및 기록매체 복제업	13,355	1,360	2,959	163	4,997	789	1,811	158	2,165	171	1,422	80
20 화학 물질 및 화학제품 제조업; 의약품 제외	18,535	191	758	51	1,591	-	2,108	103	2,691	-	11,388	38
21 의약품 물질 및 의약품 제조업	27,734	85	155	-	253	12	876	24	2,350	50	24,100	-
22 고무 및 플라스틱제품 제조업	3,574	109	704	32	1,340	-	578	53	952	24	-	-
23 비금속 광물제품 제조업	6,536	317	259	19	405	41	1,629	18	1,365	83	2,878	158
24 1차 금속 제조업	3,204	435	61	-	383	27	644	127	630	82	1,488	200
25 금속 가공제품 제조업; 기계 및 가구 제외	13,455	2,041	1,416	44	1,380	60	1,167	50	4,971	486	4,521	1,401
26 전자 부품, 컴퓨터, 영상, 음향 및 통신장비 제조업	18,638	1,690	1,856	35	5,115	554	3,542	184	4,503	765	3,623	153
27 의료, 정밀, 광학 기기 및 시계 제조업	13,408	1,545	2,416	353	3,344	264	3,383	561	2,860	347	1,405	20
28 전기장비 제조업	13,883	1,010	1,890	63	2,340	-	2,275	294	2,088	220	5,290	433
29 기타 기계 및 장비 제조업	14,668	1,508	2,163	164	3,297	-	2,760	244	1,456	-	4,992	1,101
30 자동차 및 트레일러 제조업	2,903	125	126	-	465	15	1,144	88	-	-	1,168	22
31 기타 운송장비 제조업	275	18	61	5	79	13	135	-	-	-	-	-
32 가구 제조업	2,769	108	138	-	230	38	101	20	2,300	50	-	-
33 기타 제품 제조업	8,078	781	2,199	46	2,669	350	1,974	185	-	-	1,236	200
34 산업용 기계 및 장비 수리업	4,590	588	336	37	697	82	1,003	111	763	130	1,791	228
35 전기, 가스, 증기 및 공기 조절 공급업	3,808	141	96	48	36	-	187	25	948	60	2,541	8
37 하수, 폐수 및 분뇨 처리업	1,683	143	40	-	747	67	175	30	294	38	427	8
38 폐기물 수집, 운반, 처리 및 원료 재생업	6,114	888	396	44	1,170	400	3,828	261	720	183	-	-
41 종합 건설업	139,094	43,533	54,167	34,695	20,244	1,752	12,312	1,080	4,684	340	47,687	5,666
42 전문직별 공사업	1,613	73	636	27	416	16	422	29	139	1	-	-
45 자동차 및 부품 판매업	15,052	964	1,616	52	2,155	177	1,838	53	2,664	420	6,778	264
46 도매 및 상품 중개업	330,796	47,145	52,047	2,809	74,196	8,534	69,354	17,444	48,904	7,963	86,294	10,395
47 소매업; 자동차 제외	183,275	18,315	34,305	4,810	30,464	2,421	20,653	1,790	16,774	2,090	81,079	7,203
49 육상 운송 및 파이프라인 운송업	74,665	10,642	1,970	152	6,370	735	15,720	5,109	18,491	2,817	32,114	1,829
50 수상 운송업	3,613	303	68	50	168	4	688	37	1,207	153	1,482	59
52 창고 및 운송관련 서비스업	112,520	7,612	5,233	775	12,033	1,079	13,087	945	15,016	3,414	67,151	1,399
55 숙박업	32,056	3,739	1,291	128	2,862	481	7,372	1,230	3,096	206	17,436	1,693
56 음식점 및 주점업	172,675	21,981	45,252	9,484	48,249	7,682	9,841	1,055	4,989	266	64,343	3,494
58 출판업	340,521	46,215	34,125	1,962	70,561	16,048	77,532	11,544	75,906	8,793	82,397	7,869
59 영상·오디오 기록물 제작 및 배급업	32,626	4,057	7,459	1,136	11,247	1,491	4,689	770	5,725	661	3,507	-
60 방송업	9,152	653	399	-	381	14	2,210	290	2,633	219	3,528	130
61 우편 및 통신업	24,575	893	324	106	8,296	-	2,613	363	1,742	55	11,601	369
62 컴퓨터 프로그래밍, 시스템 통합 및 관리업	34,985	6,395	7,673	2,297	6,349	1,203	8,085	1,320	5,040	1,080	7,838	495
63 정보서비스업	34,875	5,027	4,819	711	7,128	462	7,881	1,591	6,162	1,309	8,885	954
71 전문 서비스업	176,415	31,521	35,751	3,187	41,609	7,470	35,100	6,634	35,116	8,735	28,838	5,495
72 건축 기술, 엔지니어링 및 기타 과학기술 서비스업	114,807	19,603	12,656	2,034	18,238	2,605	23,808	5,547	23,215	2,949	36,891	6,468
73 기타 전문, 과학 및 기술 서비스업	31,158	5,741	8,873	976	8,957	1,996	10,810	2,303	2,519	466	-	-
74 사업시설 관리 및 조경 서비스업	167,856	46,271	3,398	1,096	10,798	2,967	16,454	2,062	26,935	11,210	110,272	28,936
75 사업 지원 서비스업	509,630	100,036	10,090	720	16,965	3,058	34,185	7,041	48,572	4,872	399,819	84,344
86 보건업	154,038	10,973	24,935	1,768	34,949	1,622	26,834	1,621	24,581	1,790	42,739	4,173
87 사회복지 서비스업	203,749	37,412	26,378	3,225	62,564	8,490	71,908	14,465	32,222	9,194	10,677	2,038
90 창작, 예술 및 여가관련 서비스업	16,524	1,684	2,493	197	2,880	270	4,735	670	2,547	423	3,869	124
91 스포츠 및 오락관련 서비스업	13,892	1,991	3,919	734	2,977	454	868	217	1,767	518	4,361	69
95 개인 및 소비용품 수리업	16,973	1,792	2,338	569	4,032	168	1,218	126	780	138	8,605	791

## 1.2 직업별(중분류) 2023년 현원

(단위 : 명)

	현재 종사자	근속 1년 미만자	5-9인		10-29인		30-99인		100-299인		300인 이상	
			현재 종사자	근속 1년 미만자	현재 종사자	근속 1년 미만자	현재 종사자	근속 1년 미만자	현재 종사자	근속 1년 미만자	현재 종사자	근속 1년 미만자
<b>[전 체]</b>	<b>3,211,727</b>	<b>495,033</b>	<b>407,504</b>	<b>75,300</b>	<b>546,325</b>	<b>75,801</b>	<b>523,013</b>	<b>89,003</b>	<b>449,080</b>	<b>73,133</b>	<b>1,285,805</b>	<b>181,796</b>
01 관리직(임원·부서장)	138,439	10,966	10,035	678	16,276	2,024	23,724	2,013	25,247	2,573	63,158	3,678
02 경영·행정·사무직	853,564	93,951	92,781	6,020	140,552	17,216	112,449	15,408	115,790	13,801	391,992	41,507
03 금융·보험직	3,533	813	-	-	-	-	3,130	813	82	-	321	-
11 인문·사회과학 연구직	3,569	437	-	-	947	437	-	-	2,622	-	-	-
12 자연·생명과학 연구직	7,698	877	153	-	535	-	1,585	721	359	24	5,067	132
13 정보통신 연구개발직 및 공학기술직	287,824	39,069	32,334	4,241	55,485	10,440	68,956	10,548	58,902	8,062	72,147	5,778
14 건설·채굴 연구개발직 및 공학기술직	93,452	12,923	12,136	1,900	14,630	1,613	10,714	1,918	9,287	485	46,685	7,008
15 제조 연구개발직 및 공학기술직	72,696	12,106	2,685	233	12,431	2,025	18,041	4,069	11,815	1,544	27,724	4,234
21 교육직	5,577	707	-	-	1,067	71	1,587	208	1,967	103	956	325
22 법률직	56,373	8,587	15,669	957	12,395	1,442	5,810	476	13,901	4,769	8,597	943
23 사회복지·종교직	87,654	16,430	15,336	2,915	30,463	5,932	16,635	2,290	19,013	3,848	6,206	1,445
24 경찰·소방·교도직	-	-	-	-	-	-	-	-	-	-	-	-
25 군인	-	-	-	-	-	-	-	-	-	-	-	-
30 보건·의료직	158,217	11,988	31,836	1,814	32,928	1,543	24,908	1,571	21,332	1,569	47,214	5,490
41 예술·디자인·방송직	101,276	16,253	20,083	3,057	29,619	6,365	14,410	2,387	15,967	2,140	21,197	2,303
42 스포츠·레크리에이션직	7,840	1,779	2,174	591	1,167	409	662	118	2,073	391	1,764	269
51 미용·예식 서비스직	2,864	862	919	306	203	68	994	353	303	40	444	95
52 여행·숙박·오락 서비스직	32,246	4,277	681	64	965	300	5,889	690	63	-	24,648	3,223
53 음식 서비스직	117,822	21,345	43,153	8,679	45,416	7,459	15,177	1,651	7,121	2,348	6,956	1,209
54 경호·경비직	156,120	28,112	942	-	942	336	4,515	1,284	13,400	3,498	136,321	22,993
55 돌봄 서비스직(간병·육아)	95,323	20,561	5,046	96	24,584	2,649	52,479	12,378	10,487	5,085	2,726	353
56 청소 및 기타 개인서비스직	231,152	64,865	4,028	1,204	11,461	2,885	30,577	13,687	28,265	10,578	156,821	36,512
61 영업·판매직	347,048	44,443	55,867	6,300	52,110	5,366	57,655	6,972	44,320	6,296	137,096	19,509
62 운전·운송직	81,968	14,097	3,092	370	17,453	2,011	20,537	5,368	9,620	3,118	31,267	3,229
70 건설·채굴직	81,694	45,377	35,444	33,083	7,573	1,304	4,936	593	815	92	32,926	10,306
81 기계 설치·정비·생산직	36,809	3,850	4,692	622	9,002	180	3,993	339	6,490	678	12,632	2,031
82 금속·재료 설치·정비·생산직(판금·단조·주조·용접·도장 등)	5,965	572	984	126	1,857	101	1,602	168	315	27	1,207	150
83 전기·전자 설치·정비·생산직	34,039	6,941	3,475	908	3,799	671	4,946	755	5,984	595	15,836	4,011
84 정보통신 설치·정비직	9,917	1,337	1,538	78	2,427	454	2,078	331	3,345	346	530	128
85 화학·환경 설치·정비·생산직	5,890	448	794	-	2,578	76	307	13	1,435	216	776	144
86 섬유·의복 생산직	10,895	1,007	2,591	174	3,035	516	3,778	254	1,363	60	129	3
87 식품 가공·생산직	19,506	2,005	1,401	-	2,705	59	4,029	690	1,694	140	9,676	1,117
88 인쇄·목재·공예 및 기타 설치·정비·생산직	11,712	1,460	4,441	498	3,042	575	1,397	160	2,832	227	-	-
89 제조 단순직	52,559	6,543	3,194	383	8,676	1,275	5,111	732	12,871	481	22,706	3,671
90 농림어업직	484	45	-	-	-	-	403	45	-	-	81	-

## 1.3 직업별(소분류) 2023년 현원

(단위 : 명)

	현재 종사자	근속 1년 미만자	5-9인		10-29인		30-99인		100-299인		300인 이상	
			현재 종사자	근속 1년 미만자	현재 종사자	근속 1년 미만자	현재 종사자	근속 1년 미만자	현재 종사자	근속 1년 미만자	현재 종사자	근속 1년 미만자
<b>[전 체]</b>	<b>3,211,727</b>	<b>495,033</b>	<b>407,504</b>	<b>75,300</b>	<b>546,325</b>	<b>75,801</b>	<b>523,013</b>	<b>89,003</b>	<b>449,080</b>	<b>73,133</b>	<b>1,285,805</b>	<b>181,796</b>
011 의회의원·고위공무원 및 기업 고위임원	10,908	285	-	-	255	51	360	-	3,113	89	7,181	145
012 행정·경영·금융·보험 관리자	58,488	3,118	392	-	8,669	602	11,089	861	6,203	311	32,134	1,344
013 전문서비스 관리자	5,031	409	350	-	447	-	1,485	169	1,757	141	993	99
014 미용·여행·숙박·음식·경비·청소 관리자	10,285	1,497	1,282	-	818	-	3,098	-	4,545	1,389	543	108
015 영업·판매·운송 관리자	40,955	4,369	198	-	5,434	1,370	5,871	517	9,596	643	19,855	1,838
016 건설·채굴·제조·생산 관리자	12,772	1,288	7,813	678	654	-	1,820	466	33	-	2,452	144
021 정부·공공행정 전문가	2,318	-	-	-	-	-	-	-	1,920	-	398	-
022 경영·인사 전문가	9,911	946	1,657	-	1,442	131	1,573	294	455	5	4,785	516
023 회계·세무·감정 전문가	17,223	2,002	2,869	138	4,681	655	654	65	4,380	657	4,639	486
024 광고·조사·상품기획·행사기획 전문가	38,407	5,313	1,736	-	7,972	1,455	8,124	2,006	558	43	20,017	1,809
025 정부·공공 행정 사무원	20,631	1,505	-	-	3,305	-	156	-	3,341	238	13,829	1,267
026 경영지원 사무원	296,183	27,359	40,685	2,232	67,639	8,640	43,414	5,239	34,311	4,422	110,134	6,827
027 회계·경리 사무원	103,944	10,070	28,613	2,612	24,972	3,313	16,655	2,033	12,129	957	21,575	1,154
028 무역·운송·생산·품질 사무원	156,574	14,221	10,757	835	23,508	2,040	22,555	1,667	23,180	2,983	76,574	6,695
029 안내·고객상담·통계·비서·사무보조 및 기타 사무원	208,374	32,536	6,463	203	7,034	981	19,319	4,104	35,517	4,496	140,040	22,753
031 금융·보험 전문가	368	65	-	-	-	-	327	65	-	-	41	-
032 금융·보험 사무원	3,165	748	-	-	-	-	2,803	748	82	-	280	-
033 금융·보험 영업원	-	-	-	-	-	-	-	-	-	-	-	-
110 인문·사회과학 연구원	3,569	437	-	-	947	437	-	-	2,622	-	-	-
121 자연과학 연구원 및 시험원	3,246	84	-	-	192	-	108	10	-	-	2,946	74
122 생명과학 연구원 및 시험원	4,452	793	153	-	343	-	1,477	711	359	24	2,121	58
131 컴퓨터하드웨어·통신공학 기술자	10,285	1,940	106	-	1,460	688	848	99	4,176	995	3,695	158
132 컴퓨터시스템 전문가	24,147	2,334	1,431	-	5,115	389	4,372	676	4,930	336	8,299	932
133 소프트웨어 개발자	180,053	27,588	29,893	4,239	39,703	8,612	53,366	8,208	26,588	3,296	30,502	3,233
134 데이터·네트워크 및 시스템 운영 전문가	59,565	4,932	629	2	8,399	671	6,548	1,038	14,842	1,840	29,147	1,382
135 정보보안 전문가	13,612	2,260	240	-	808	81	3,716	512	8,343	1,596	505	72
136 통신·방송송출 장비 기사	163	15	35	-	-	-	107	15	22	-	-	-
140 건축·토목공학 기술자 및 시험원	93,452	12,923	12,136	1,900	14,630	1,613	10,714	1,918	9,287	485	46,685	7,008
151 기계·로봇공학 기술자 및 시험원	14,625	2,205	83	-	1,446	2	4,361	738	2,917	429	5,818	1,036
152 금속·재료공학 기술자 및 시험원	1,222	106	-	-	276	81	206	-	611	24	129	1
153 전기·전자공학 기술자 및 시험원	23,129	3,386	2,130	113	4,165	804	4,933	841	4,781	655	7,119	973
154 화학공학 기술자 및 시험원	2,124	255	133	-	1,038	145	732	88	130	17	91	5
155 에너지·환경공학 기술자 및 시험원	3,429	459	-	-	1,239	274	165	-	103	-	1,923	184
156 섬유공학 기술자 및 시험원	367	26	-	-	-	-	43	-	-	-	324	26
157 식품공학 기술자 및 시험원	3,904	143	-	-	115	-	232	55	372	-	3,184	88
158 소방·방재·산업안전·비파괴 기술자	22,749	5,521	339	120	3,475	720	7,074	2,347	2,751	419	9,111	1,916
159 제도사 및 기타 인쇄·복제 등 공학 기술자 및 시험원	1,147	6	-	-	677	-	294	-	150	-	26	6
211 대학 교수 및 강사	156	-	-	-	-	-	156	-	-	-	-	-
212 학교 교사	177	-	-	-	142	-	-	-	35	-	-	-
213 유치원 교사	-	-	-	-	-	-	-	-	-	-	-	-
214 문리·기술·예능 강사	727	291	-	-	-	-	131	-	-	-	596	291
215 장학관 및 기타 교육 종사자	4,517	416	-	-	925	71	1,300	208	1,933	103	359	34
221 법률 전문가	30,376	3,878	8,463	89	6,815	524	3,087	203	7,169	2,472	4,842	590
222 법률 사무원	25,997	4,709	7,206	868	5,580	917	2,724	273	6,732	2,298	3,755	353
231 사회복지사 및 상담사	18,552	2,158	1,120	160	3,252	305	8,808	898	4,730	740	642	56
232 보육교사 및 기타 사회복지 종사자	69,097	14,267	14,215	2,755	27,211	5,627	7,828	1,392	14,283	3,109	5,559	1,384
233 성직자 및 기타 종교 종사자	5	5	-	-	-	-	-	-	-	-	5	5
240 경찰관, 소방관 및 교도관	-	-	-	-	-	-	-	-	-	-	-	-
250 군인	-	-	-	-	-	-	-	-	-	-	-	-
301 의사, 한의사 및 치과의사	26,125	466	5,429	-	5,543	-	3,043	33	1,884	1	10,226	432
302 수의사	360	47	-	-	-	-	165	47	196	-	-	-
303 약사 및 한약사	7,003	10	4,814	-	788	-	1,021	-	40	-	339	10
304 간호사	36,004	3,328	1,547	-	3,113	203	6,455	467	8,788	950	16,101	1,708
305 영양사	1,819	138	-	-	71	-	495	35	283	14	970	90

	현재 종사자	근속 1년 미만자	5-9인		10-29인		30-99인		100-299인		300인 이상	
			현재 종사자	근속 1년 미만자	현재 종사자	근속 1년 미만자	현재 종사자	근속 1년 미만자	현재 종사자	근속 1년 미만자	현재 종사자	근속 1년 미만자
306 의료기사·치료사·재활사	33,127	2,236	10,129	813	8,020	258	5,941	492	4,015	207	5,023	466
307 보건·의료 종사자	53,779	5,763	9,916	1,002	15,392	1,082	7,789	498	6,127	397	14,555	2,785
411 작가·통번역가	3,525	1,146	993	267	925	696	572	52	392	102	644	30
412 기자 및 언론 전문가	5,396	980	498	79	2,605	630	185	111	238	24	1,870	136
413 학예사·사서·기록물관리사	5,067	589	328	-	425	51	581	-	3,302	493	431	44
414 창작·공연 전문가(작가, 연극 제외)	970	94	266	-	81	81	-	-	-	-	623	14
415 디자이너	55,169	9,132	13,009	1,679	13,573	3,275	9,814	1,445	8,537	1,199	10,236	1,534
416 연극·영화·방송 전문가	28,573	3,699	4,437	789	10,467	1,332	2,851	710	3,426	323	7,393	545
417 문화·예술 기획자 및 매니저	2,575	613	552	243	1,543	301	407	69	72	-	-	-
420 스포츠·레크리에이션 종사자	7,840	1,779	2,174	591	1,167	409	662	118	2,073	391	1,764	269
511 미용 서비스원	2,815	862	919	306	203	68	994	353	303	40	395	95
512 결혼·장례 등 예식 서비스원	49	-	-	-	-	-	-	-	-	-	49	-
521 여행 서비스원	6,864	796	360	-	583	218	4,779	430	63	-	1,080	148
522 항공기·선박·열차 객실승무원	-	-	-	-	-	-	-	-	-	-	-	-
523 숙박시설 서비스원	23,039	3,481	321	64	383	82	1,110	260	-	-	21,225	3,075
524 오락시설 서비스원	2,343	-	-	-	-	-	-	-	-	-	2,343	-
531 주방장 및 조리사	44,879	5,815	19,148	3,534	15,485	1,172	5,002	583	2,849	333	2,395	192
532 식당 서비스원	72,944	15,530	24,004	5,145	29,931	6,286	10,175	1,068	4,272	2,014	4,561	1,017
541 경호·보안 종사자	51,571	11,355	720	-	-	-	335	-	6,784	1,788	43,733	9,567
542 경비원	104,549	16,757	222	-	942	336	4,180	1,284	6,617	1,710	92,588	13,427
550 돌봄 서비스 종사자	95,323	20,561	5,046	96	24,584	2,649	52,479	12,378	10,487	5,085	2,726	353
561 청소·방역 및 가사 서비스원	202,420	57,874	3,699	1,204	9,403	2,362	28,214	13,322	21,366	8,812	139,738	32,174
562 감청·주차관리 및 기타 서비스 단순 종사자	28,732	6,991	329	-	2,058	523	2,363	365	6,899	1,766	17,083	4,337
611 부동산 컨설턴트 및 중개인	170	22	-	-	-	-	-	-	139	17	32	5
612 영업원 및 상품중개인	202,408	18,817	24,246	168	30,398	2,890	34,226	4,406	30,612	3,635	82,926	7,719
613 텔레마케터	16,465	4,354	-	-	-	-	1,957	162	-	-	14,507	4,192
614 소규모 상업 경영 및 일선 관리 종사자	17,959	234	6,227	-	4,745	152	326	-	-	-	6,661	81
615 판매 종사자	50,204	8,764	7,479	383	3,675	317	10,493	1,493	5,307	844	23,250	5,727
616 매장 계산원 및 매표원	19,835	4,389	9,310	3,200	5,104	715	2,786	148	433	36	2,203	290
617 판촉 및 기타 판매 단순 종사자	40,006	7,864	8,605	2,549	8,188	1,292	7,866	763	7,829	1,764	7,518	1,495
621 항공기·선박·철도 조종사 및 관제사	2,722	206	39	39	120	4	-	-	2,526	163	37	-
622 자동차 운전원	55,977	11,446	832	108	8,166	584	18,025	5,076	5,895	2,718	23,058	2,959
623 물품이동장비 조작원(크레인·호이스트·지게차)	2,296	21	108	-	241	-	191	15	38	-	1,717	6
624 택배원 및 기타 운송 종사자	20,974	2,424	2,113	222	8,926	1,423	2,320	278	1,161	238	6,454	264
701 건설구조 기능원	2,789	694	888	-	655	454	1,191	240	-	-	55	-
702 건축마감 기능원	36,283	9,595	177	-	3,548	266	1,773	161	815	92	29,971	9,076
703 배관공	35,079	33,109	32,731	32,731	411	-	803	48	-	-	1,134	330
704 건설·채굴 기계 운전원	1,116	227	820	115	48	16	247	96	-	-	-	-
705 기타 건설 기능원(채굴포함)	1,305	130	-	-	1,305	130	-	-	-	-	-	-
706 건설·채굴 단순 종사자	5,123	1,622	828	237	1,606	438	922	48	-	-	1,767	900
811 기계장비 설치·정비원(운송장비 제외)	15,101	2,007	704	37	5,272	137	1,683	166	1,820	299	5,622	1,368
812 운송장비 정비원	11,719	1,110	1,520	442	1,811	42	1,505	10	3,945	334	2,938	282
813 금형원 및 공작기계 조작원	2,036	148	1,054	90	646	-	75	27	20	-	242	30
814 냉·난방 설비 조작원	5,036	505	75	-	284	-	729	136	705	45	3,243	324
815 자동조립라인·산업용로봇 조작원	-	-	-	-	-	-	-	-	-	-	-	-
816 기계 조립원(운송장비 제외)	1,082	-	1,082	-	-	-	-	-	-	-	-	-
817 운송장비 조립원	1,834	80	258	52	989	1	-	-	-	-	586	27
821 금속관련 기계·설비 조작원	2,679	303	221	-	300	30	1,218	126	148	27	792	120
822 판금원 및 제관원	205	63	126	63	-	-	-	-	-	-	79	-
823 단조원 및 주조원	-	-	-	-	-	-	-	-	-	-	-	-
824 용접원	796	72	-	-	274	-	105	42	147	-	270	30
825 도장원 및 도금원	1,224	63	303	63	845	-	9	-	-	-	66	-
826 비금속제품 생산기계 조작원	1,061	71	333	-	438	71	270	-	20	-	-	-
831 전기공	4,687	917	1,815	782	714	-	1,347	120	-	-	811	15
832 전기·전자 기기 설치·수리원	8,538	831	238	-	1,266	252	1,743	433	471	51	4,819	95
833 발전·배전 장치 조작원	5,516	1,932	60	40	-	-	-	-	310	40	5,146	1,852
834 전기·전자 설비 조작원	9,944	2,735	219	-	577	412	499	28	3,709	257	4,940	2,038
835 전기·전자 부품·제품 생산기계 조작원	2,581	386	245	82	286	-	536	67	1,414	228	100	10
836 전기·전자 부품·제품 조립원	2,774	140	896	5	957	7	820	107	80	20	21	1



	현재 종사자	근속 1년 미만자	5-9인		10-29인		30-99인		100-299인		300인 이상	
			현재 종사자	근속 1년 미만자	현재 종사자	근속 1년 미만자	현재 종사자	근속 1년 미만자	현재 종사자	근속 1년 미만자	현재 종사자	근속 1년 미만자
841 정보통신기기 설치·수리원	6,430	1,133	1,087	64	1,097	407	1,471	224	2,679	342	96	96
842 방송·통신장비 설치·수리원	3,487	204	451	14	1,330	48	607	107	666	4	434	32
851 석유·화학물 가공장치 조작원	1,707	83	152	-	1,359	76	-	-	-	-	197	7
852 고무·플라스틱 및 화학제품 생산기계 조작원 및 조립원	2,991	175	642	-	872	-	280	-	805	42	393	134
853 환경관련 장치 조작원	1,192	190	-	-	348	-	28	13	630	174	186	3
861 섬유 제조·가공 기계 조작원	798	-	610	-	166	-	21	-	-	-	-	-
862 패턴사, 재단사 및 재봉사	9,637	929	1,981	174	2,513	439	3,672	254	1,343	60	129	3
863 의복 제조원 및 수선원	-	-	-	-	-	-	-	-	-	-	-	-
864 제화원, 기타 섬유·의복 기계 조작원 및 조립원	460	78	-	-	356	78	85	-	20	-	-	-
871 제과·제빵원 및 떡제조원	3,801	84	702	-	1,889	-	554	-	120	-	536	84
872 식품 가공 기능원	7,176	1,086	277	-	724	56	2,534	538	1,255	140	2,387	353
873 식품 가공 기계 조작원	8,529	835	422	-	92	2	941	152	319	-	6,754	681
881 인쇄기계·사진현상기 조작원	4,224	179	2,238	-	959	105	627	47	400	27	-	-
882 목재·펄프·종이 생산기계 조작원	273	9	121	-	74	-	79	9	-	-	-	-
883 가구·목제품 제조·수리원	1,950	56	110	-	58	3	36	3	1,746	50	-	-
884 공예원 및 귀금속세공원	866	101	80	-	131	-	655	101	-	-	-	-
885 악기·간판 및 기타 제조 종사자	4,398	1,115	1,892	498	1,820	466	-	-	687	150	-	-
890 제조 단순 종사자	52,559	6,543	3,194	383	8,676	1,275	5,111	732	12,871	481	22,706	3,671
901 작물재배 종사자	484	45	-	-	-	-	403	45	-	-	81	-
902 낙농·사육 종사자	-	-	-	-	-	-	-	-	-	-	-	-
903 임업 종사자	-	-	-	-	-	-	-	-	-	-	-	-
904 어업 종사자	-	-	-	-	-	-	-	-	-	-	-	-
905 농림어업 단순 종사자	-	-	-	-	-	-	-	-	-	-	-	-

## 2.1

## 산업별(중분류) 2023년 여성 현원

(단위 : 명)

	현재 종사자	여성 종사자	5-9인		10-29인		30-99인		100-299인		300인 이상	
			현재 종사자	여성 종사자	현재 종사자	여성 종사자	현재 종사자	여성 종사자	현재 종사자	여성 종사자	현재 종사자	여성 종사자
[전 체]	3,211,727	1,401,238	407,504	177,990	546,325	260,054	523,013	244,987	449,080	192,766	1,285,805	525,442
10 식료품 제조업	44,229	22,610	1,213	422	3,114	2,134	3,876	1,938	1,890	747	34,136	17,370
11 음료 제조업	12,813	2,347	75	20	212	23	90	40	160	56	12,276	2,208
13 섬유제품 제조업; 의복 제외	4,738	2,019	1,228	521	974	285	1,792	1,003	745	211	-	-
14 의복, 의복 액세서리 및 모피제품 제조업	19,082	12,462	3,060	2,432	4,771	2,748	6,040	4,505	2,277	1,352	2,934	1,425
15 가죽, 가방 및 신발 제조업	2,792	1,597	1,283	1,003	540	140	588	276	381	179	-	-
16 목재 및 나무제품 제조업; 가구 제외	410	42	22	-	145	15	243	27	-	-	-	-
17 펄프, 종이 및 종이제품 제조업	3,319	773	381	76	943	343	850	200	1,145	154	-	-
18 인쇄 및 기록매체 복제업	13,355	3,213	2,959	604	4,997	789	1,811	646	2,165	437	1,422	737
20 화학 물질 및 화학제품 제조업; 의약품 제외	18,535	4,161	758	152	1,591	129	2,108	455	2,691	738	11,388	2,688
21 의약품 물질 및 의약품 제조업	27,734	5,102	155	16	253	35	876	144	2,350	433	24,100	4,475
22 고무 및 플라스틱제품 제조업	3,574	616	704	32	1,340	156	578	74	952	354	-	-
23 비금속 광물제품 제조업	6,536	1,705	259	130	405	81	1,629	207	1,365	243	2,878	1,045
24 1차 금속 제조업	3,204	511	61	22	383	90	644	127	630	125	1,488	148
25 금속 가공제품 제조업; 기계 및 가구 제외	13,455	1,972	1,416	177	1,380	210	1,167	142	4,971	741	4,521	702
26 전자 부품, 컴퓨터, 영상, 음향 및 통신장비 제조업	18,638	5,266	1,856	644	5,115	790	3,542	1,291	4,503	776	3,623	1,764
27 의료, 정밀, 광학 기기 및 시계 제조업	13,408	5,107	2,416	1,041	3,344	1,496	3,383	595	2,860	880	1,405	1,095
28 전기장비 제조업	13,883	4,195	1,890	504	2,340	840	2,275	833	2,088	548	5,290	1,470
29 기타 기계 및 장비 제조업	14,668	2,001	2,163	311	3,297	695	2,760	414	1,456	399	4,992	183
30 자동차 및 트레일러 제조업	2,903	609	126	27	465	210	1,144	272	-	-	1,168	100
31 기타 운송장비 제조업	275	59	61	11	79	3	135	45	-	-	-	-
32 가구 제조업	2,769	796	138	28	230	90	101	29	2,300	650	-	-
33 기타 제품 제조업	8,078	3,016	2,199	592	2,669	919	1,974	764	-	-	1,236	741
34 산업용 기계 및 장비 수리업	4,590	827	336	56	697	68	1,003	213	763	107	1,791	384
35 전기, 가스, 증기 및 공기 조절 공급업	3,808	639	96	1	36	6	187	23	948	96	2,541	513
37 하수, 폐수 및 분뇨 처리업	1,683	278	40	5	747	133	175	30	294	58	427	52
38 폐기물 수집, 운반, 처리 및 원료 재생업	6,114	424	396	88	1,170	123	3,828	174	720	39	-	-
41 종합 건설업	139,094	22,238	54,167	8,763	20,244	3,050	12,312	2,400	4,684	1,473	47,687	6,552
42 전문직별 공사업	1,613	199	636	106	416	48	422	22	139	23	-	-
45 자동차 및 부품 판매업	15,052	2,392	1,616	207	2,155	601	1,838	263	2,664	486	6,778	837
46 도매 및 상품 중개업	330,796	139,276	52,047	17,356	74,196	23,757	69,354	34,617	48,904	19,739	86,294	43,807
47 소매업; 자동차 제외	183,275	89,703	34,305	17,920	30,464	16,161	20,653	12,861	16,774	7,732	81,079	35,029
49 육상 운송 및 파이프라인 운송업	74,665	7,627	1,970	455	6,370	429	15,720	1,114	18,491	1,343	32,114	4,287
50 수상 운송업	3,613	748	68	8	168	20	688	253	1,207	273	1,482	194
52 창고 및 운송관련 서비스업	112,520	28,187	5,233	2,123	12,033	6,914	13,087	3,155	15,016	4,284	67,151	11,711
55 숙박업	32,056	12,600	1,291	513	2,862	751	7,372	3,460	3,096	1,332	17,436	6,544
56 음식점 및 주점업	172,675	96,083	45,252	26,555	48,249	28,131	9,841	5,396	4,989	2,489	64,343	33,513
58 출판업	340,521	107,474	34,125	10,090	70,561	20,644	77,532	24,700	75,906	24,780	82,397	27,260
59 영상·오디오 기록물 제작 및 배급업	32,626	16,145	7,459	4,053	11,247	5,623	4,689	2,516	5,725	2,077	3,507	1,875
60 방송업	9,152	3,435	399	95	381	173	2,210	588	2,633	922	3,528	1,658
61 우편 및 통신업	24,575	5,272	324	102	8,296	1,983	2,613	775	1,742	132	11,601	2,280
62 컴퓨터 프로그래밍, 시스템 통합 및 관리업	34,985	9,530	7,673	2,541	6,349	1,270	8,085	3,201	5,040	720	7,838	1,799
63 정보서비스업	34,875	15,778	4,819	1,738	7,128	3,300	7,881	3,034	6,162	3,181	8,885	4,525
71 전문 서비스업	176,415	79,292	35,751	15,644	41,609	20,379	35,100	14,903	35,116	15,606	28,838	12,760
72 건축 기술, 엔지니어링 및 기타 과학기술 서비스업	114,807	24,091	12,656	5,311	18,238	4,868	23,808	4,437	23,215	4,011	36,891	5,464
73 기타 전문, 과학 및 기술 서비스업	31,158	14,931	8,873	4,348	8,957	4,504	10,810	4,677	2,519	1,403	-	-
74 사업시설 관리 및 조경 서비스업	167,856	81,986	3,398	1,315	10,798	6,265	16,454	7,666	26,935	17,362	110,272	49,377
75 사업 지원 서비스업	509,630	252,984	10,090	3,974	16,965	7,573	34,185	21,070	48,572	28,592	399,819	191,775
86 보건업	154,038	110,094	24,935	17,770	34,949	26,229	26,834	19,539	24,581	16,517	42,739	30,039
87 사회복지 서비스업	203,749	178,283	26,378	25,262	62,564	61,026	71,908	56,929	32,222	26,599	10,677	8,467
90 창작, 예술 및 여가관련 서비스업	16,524	8,856	2,493	1,312	2,880	1,980	4,735	2,345	2,547	1,332	3,869	1,887
91 스포츠 및 오락관련 서비스업	13,892	4,347	3,919	1,011	2,977	1,280	868	430	1,767	812	4,361	814
95 개인 및 소비용품 수리업	16,973	7,339	2,338	506	4,032	546	1,218	174	780	222	8,605	5,891

## 2.2 직업별(중분류) 2023년 여성 현원

(단위 : 명)

	현재 종사자	여성 종사자	5-9인		10-29인		30-99인		100-299인		300인 이상	
			현재 종사자	여성 종사자	현재 종사자	여성 종사자	현재 종사자	여성 종사자	현재 종사자	여성 종사자	현재 종사자	여성 종사자
<b>[전 체]</b>	<b>3,211,727</b>	<b>1,401,238</b>	<b>407,504</b>	<b>177,990</b>	<b>546,325</b>	<b>260,054</b>	<b>523,013</b>	<b>244,987</b>	<b>449,080</b>	<b>192,766</b>	<b>1,285,805</b>	<b>525,442</b>
01 관리직(임원·부서장)	138,439	37,036	10,035	2,205	16,276	5,002	23,724	6,515	25,247	6,956	63,158	16,357
02 경영·행정·사무직	853,564	415,743	92,781	50,047	140,552	74,116	112,449	59,648	115,790	50,555	391,992	181,378
03 금융·보험직	3,533	1,311	-	-	-	-	3,130	1,038	82	62	321	211
11 인문·사회과학 연구직	3,569	1,491	-	-	947	437	-	-	2,622	1,055	-	-
12 자연·생명과학 연구직	7,698	2,673	153	46	535	181	1,585	993	359	123	5,067	1,330
13 정보통신 연구개발직 및 공학기술직	287,824	65,206	32,334	4,512	55,485	11,511	68,956	14,720	58,902	14,237	72,147	20,225
14 건설·채굴 연구개발직 및 공학기술직	93,452	13,979	12,136	2,726	14,630	1,974	10,714	1,898	9,287	1,662	46,685	5,720
15 제조 연구개발직 및 공학기술직	72,696	9,403	2,685	347	12,431	1,450	18,041	2,115	11,815	1,006	27,724	4,486
21 교육직	5,577	4,710	-	-	1,067	1,067	1,587	1,073	1,967	1,871	956	698
22 법률직	56,373	21,579	15,669	4,927	12,395	4,390	5,810	2,293	13,901	6,392	8,597	3,577
23 사회복지·종교직	87,654	75,381	15,336	14,856	30,463	29,691	16,635	10,894	19,013	15,009	6,206	4,931
24 경찰·소방·교도직	-	-	-	-	-	-	-	-	-	-	-	-
25 군인	-	-	-	-	-	-	-	-	-	-	-	-
30 보건·의료직	158,217	113,527	31,836	21,744	32,928	24,799	24,908	17,802	21,332	14,889	47,214	34,294
41 예술·디자인·방송직	101,276	56,832	20,083	12,527	29,619	16,370	14,410	8,570	15,967	9,261	21,197	10,105
42 스포츠·레크리에이션직	7,840	3,022	2,174	448	1,167	525	662	440	2,073	1,142	1,764	466
51 미용·예술 서비스직	2,864	2,718	919	919	203	203	994	971	303	303	444	323
52 여행·숙박·오락 서비스직	32,246	17,367	681	120	965	364	5,889	3,611	63	45	24,648	13,227
53 음식 서비스직	117,822	75,788	43,153	26,647	45,416	29,287	15,177	9,712	7,121	5,344	6,956	4,798
54 경호·경비직	156,120	18,577	942	600	942	-	4,515	-	13,400	413	136,321	17,564
55 돌봄 서비스직(간병·육아)	95,323	86,318	5,046	4,727	24,584	24,584	52,479	44,705	10,487	9,902	2,726	2,401
56 청소 및 기타 개인서비스직	231,152	163,229	4,028	1,326	11,461	7,333	30,577	17,542	28,265	23,234	156,821	113,795
61 영업·판매직	347,048	155,158	55,867	18,028	52,110	17,579	57,655	30,330	44,320	16,378	137,096	72,842
62 운전·운송직	81,968	2,845	3,092	145	17,453	397	20,537	223	9,620	815	31,267	1,265
70 건설·채굴직	81,694	9,605	35,444	6,192	7,573	278	4,936	65	815	-	32,926	3,069
81 기계 설치·정비·생산직	36,809	697	4,692	-	9,002	325	3,993	71	6,490	165	12,632	136
82 금속·재료 설치·정비·생산직(판금·단조·주조·용접·도장 등)	5,965	291	984	44	1,857	88	1,602	142	315	17	1,207	-
83 전기·전자 설치·정비·생산직	34,039	2,080	3,475	126	3,799	741	4,946	582	5,984	374	15,836	257
84 정보통신 설치·정비직	9,917	461	1,538	-	2,427	-	2,078	270	3,345	178	530	12
85 화학·환경 설치·정비·생산직	5,890	568	794	46	2,578	67	307	-	1,435	283	776	172
86 섬유·의복 생산직	10,895	7,592	2,591	2,003	3,035	1,619	3,778	2,858	1,363	1,021	129	90
87 식품 가공·생산직	19,506	7,426	1,401	479	2,705	831	4,029	2,431	1,694	878	9,676	2,807
88 인쇄·목재·공예 및 기타 설치·정비·생산직	11,712	1,891	4,441	549	3,042	383	1,397	170	2,832	789	-	-
89 제조 단순직	52,559	26,733	3,194	1,654	8,676	4,461	5,111	3,305	12,871	8,405	22,706	8,908
90 농림어업직	484	-	-	-	-	-	403	-	-	-	81	-

## 2.3

## 직업별(소분류) 2023년 여성 현원

(단위 : 명)

	현재 종사자	여성 종사자	5-9인		10-29인		30-99인		100-299인		300인 이상	
			현재 종사자	여성 종사자	현재 종사자	여성 종사자	현재 종사자	여성 종사자	현재 종사자	여성 종사자	현재 종사자	여성 종사자
<b>[전 체]</b>	<b>3,211,727</b>	<b>1,401,238</b>	<b>407,504</b>	<b>177,990</b>	<b>546,325</b>	<b>260,054</b>	<b>523,013</b>	<b>244,987</b>	<b>449,080</b>	<b>192,766</b>	<b>1,285,805</b>	<b>525,442</b>
011 의회의원·고위공무원 및 기업 고위임원	10,908	1,600	-	-	255	76	360	40	3,113	407	7,181	1,077
012 행정·경영·금융·보험 관리자	58,488	19,302	392	190	8,669	3,832	11,089	3,629	6,203	1,818	32,134	9,832
013 전문서비스 관리자	5,031	1,825	350	284	447	299	1,485	543	1,757	296	993	403
014 미용·여행·숙박·음식·경비·청소 관리자	10,285	3,216	1,282	149	818	-	3,098	931	4,545	2,088	543	48
015 영업·판매·운송 관리자	40,955	9,180	198	-	5,434	726	5,871	1,166	9,596	2,346	19,855	4,942
016 건설·채굴·제조·생산 관리자	12,772	1,912	7,813	1,582	654	69	1,820	206	33	-	2,452	56
021 정부·공공행정 전문가	2,318	968	-	-	-	-	-	-	1,920	783	398	185
022 경영·인사 전문가	9,911	3,606	1,657	276	1,442	852	1,573	650	455	239	4,785	1,589
023 회계·세무·감정 전문가	17,223	4,425	2,869	691	4,681	1,273	654	98	4,380	689	4,639	1,673
024 광고·조사·상품기획·행사기획 전문가	38,407	21,002	1,736	855	7,972	3,870	8,124	5,356	558	236	20,017	10,685
025 정부·공공 행정 사무원	20,631	10,740	-	-	3,305	1,992	156	89	3,341	1,155	13,829	7,503
026 경영지원 사무원	296,183	126,601	40,685	15,328	67,639	29,695	43,414	20,869	34,311	15,428	110,134	45,282
027 회계·경리 사무원	103,944	76,179	28,613	25,726	24,972	20,436	16,655	13,251	12,129	7,312	21,575	9,455
028 무역·운송·생산·품질 사무원	156,574	42,750	10,757	3,200	23,508	11,075	22,555	6,522	23,180	5,869	76,574	16,084
029 안내·고객상담·통계·비서·사무보조 및 기타 사무원	208,374	129,473	6,463	3,972	7,034	4,923	19,319	12,812	35,517	18,844	140,040	88,922
031 금융·보험 전문가	368	75	-	-	-	-	327	65	-	-	41	9
032 금융·보험 사무원	3,165	1,236	-	-	-	-	2,803	973	82	62	280	202
033 금융·보험 영업원	-	-	-	-	-	-	-	-	-	-	-	-
110 인문·사회과학 연구원	3,569	1,491	-	-	947	437	-	-	2,622	1,055	-	-
121 자연과학 연구원 및 시험원	3,246	930	-	-	192	44	108	12	-	-	2,946	874
122 생명과학 연구원 및 시험원	4,452	1,743	153	46	343	137	1,477	981	359	123	2,121	456
131 컴퓨터하드웨어·통신공학 기술자	10,285	969	106	-	1,460	-	848	250	4,176	192	3,695	527
132 컴퓨터시스템 전문가	24,147	4,141	1,431	137	5,115	-	4,372	288	4,930	1,377	8,299	2,339
133 소프트웨어 개발자	180,053	42,898	29,893	4,375	39,703	10,495	53,366	13,405	26,588	6,500	30,502	8,123
134 데이터·네트워크 및 시스템 운영 전문가	59,565	14,855	629	-	8,399	853	6,548	494	14,842	4,426	29,147	9,082
135 정보보안 전문가	13,612	2,342	240	-	808	163	3,716	283	8,343	1,743	505	154
136 통신·방송송출 장비 기사	163	-	35	-	-	-	107	-	22	-	-	-
140 건축·토목공학 기술자 및 시험원	93,452	13,979	12,136	2,726	14,630	1,974	10,714	1,898	9,287	1,662	46,685	5,720
151 기계·로봇공학 기술자 및 시험원	14,625	815	83	-	1,446	1	4,361	490	2,917	71	5,818	253
152 금속·재료공학 기술자 및 시험원	1,222	49	-	-	276	27	206	-	611	20	129	2
153 전기·전자공학 기술자 및 시험원	23,129	1,517	2,130	126	4,165	197	4,933	361	4,781	429	7,119	404
154 화학공학 기술자 및 시험원	2,124	892	133	101	1,038	358	732	340	130	70	91	24
155 에너지·환경공학 기술자 및 시험원	3,429	1,112	-	-	1,239	447	165	21	103	7	1,923	637
156 섬유공학 기술자 및 시험원	367	129	-	-	-	-	43	21	-	-	324	108
157 식품공학 기술자 및 시험원	3,904	1,899	-	-	115	-	232	92	372	186	3,184	1,621
158 소방·방재·산업안전·비파괴 기술자	22,749	2,460	339	120	3,475	146	7,074	610	2,751	148	9,111	1,436
159 제도사 및 기타 인쇄·복제 등 공학 기술자 및 시험원	1,147	529	-	-	677	274	294	180	150	75	26	-
211 대학 교수 및 강사	156	-	-	-	-	-	156	-	-	-	-	-
212 학교 교사	177	156	-	-	142	142	-	-	35	14	-	-
213 유치원 교사	-	-	-	-	-	-	-	-	-	-	-	-
214 문리·기술·예능 강사	727	527	-	-	-	-	131	33	-	-	596	495
215 장학관 및 기타 교육 종사자	4,517	4,026	-	-	925	925	1,300	1,040	1,933	1,858	359	203
221 법률 전문가	30,376	8,971	8,463	1,361	6,815	1,638	3,087	988	7,169	2,702	4,842	2,282
222 법률 사무원	25,997	12,609	7,206	3,566	5,580	2,752	2,724	1,306	6,732	3,690	3,755	1,295
231 사회복지사 및 상담사	18,552	12,320	1,120	641	3,252	2,481	8,808	5,327	4,730	3,409	642	463
232 보육교사 및 기타 사회복지 종사자	69,097	63,061	14,215	14,215	27,211	27,211	7,828	5,567	14,283	11,600	5,559	4,468
233 성직자 및 기타 종교 종사자	5	-	-	-	-	-	-	-	-	-	5	-
240 경찰관, 소방관 및 교도관	-	-	-	-	-	-	-	-	-	-	-	-
250 군인	-	-	-	-	-	-	-	-	-	-	-	-
301 의사, 한의사 및 치과의사	26,125	9,528	5,429	1,505	5,543	1,622	3,043	695	1,884	649	10,226	5,056
302 수의사	360	105	-	-	-	-	165	47	196	58	-	-
303 약사 및 한약사	7,003	3,729	4,814	2,476	788	394	1,021	617	40	20	339	221
304 간호사	36,004	33,052	1,547	1,547	3,113	3,113	6,455	6,362	8,788	7,583	16,101	14,446
305 영양사	1,819	1,797	-	-	71	71	495	495	283	283	970	948

	현재 종사자	여성 종사자	5-9인		10-29인		30-99인		100-299인		300인 이상	
			현재 종사자	여성 종사자	현재 종사자	여성 종사자	현재 종사자	여성 종사자	현재 종사자	여성 종사자	현재 종사자	여성 종사자
306 의료기사·치료사·재활사	33,127	17,513	10,129	6,299	8,020	4,725	5,941	2,507	4,015	1,995	5,023	1,987
307 보건·의료 종사자	53,779	47,803	9,916	9,916	15,392	14,874	7,789	7,079	6,127	4,300	14,555	11,634
411 작가·통번역가	3,525	2,674	993	912	925	667	572	364	392	312	644	420
412 기자 및 언론 전문가	5,396	2,075	498	79	2,605	1,151	185	37	238	62	1,870	746
413 학예사·사서·기록물관리사	5,067	3,127	328	66	425	16	581	469	3,302	2,272	431	305
414 창작·공연 전문가(작가, 연극 제외)	970	329	266	-	81	-	-	-	-	-	623	329
415 디자이너	55,169	35,989	13,009	9,189	13,573	9,181	9,814	6,392	8,537	5,360	10,236	5,867
416 연극·영화·방송 전문가	28,573	12,058	4,437	2,201	10,467	5,123	2,851	1,101	3,426	1,193	7,393	2,440
417 문화·예술 기획자 및 매니저	2,575	582	552	81	1,543	231	407	206	72	63	-	-
420 스포츠·레크리에이션 종사자	7,840	3,022	2,174	448	1,167	525	662	440	2,073	1,142	1,764	466
511 미용 서비스원	2,815	2,718	919	919	203	203	994	971	303	303	395	323
512 결혼·장례 등 예식 서비스원	49	-	-	-	-	-	-	-	-	-	49	-
521 여행 서비스원	6,864	4,968	360	120	583	364	4,779	3,359	63	45	1,080	1,080
522 항공기·선박·열차 객실승무원	-	-	-	-	-	-	-	-	-	-	-	-
523 숙박시설 서비스원	23,039	11,103	321	-	383	-	1,110	252	-	-	21,225	10,851
524 오락시설 서비스원	2,343	1,296	-	-	-	-	-	-	-	-	2,343	1,296
531 주방장 및 조리사	44,879	29,609	19,148	12,199	15,485	10,578	5,002	3,266	2,849	2,137	2,395	1,429
532 식당 서비스원	72,944	46,178	24,004	14,447	29,931	18,710	10,175	6,446	4,272	3,206	4,561	3,369
541 경호·보안 종사자	51,571	16,549	720	600	-	-	335	-	6,784	143	43,733	15,807
542 경비원	104,549	2,028	222	-	942	-	4,180	-	6,617	271	92,588	1,758
550 돌봄 서비스 종사자	95,323	86,318	5,046	4,727	24,584	24,584	52,479	44,705	10,487	9,902	2,726	2,401
561 청소·방역 및 가사 서비스원	202,420	148,189	3,699	1,217	9,403	6,168	28,214	15,606	21,366	18,293	139,738	106,907
562 감청·주차관리 및 기타 서비스 단순 종사자	28,732	15,040	329	110	2,058	1,165	2,363	1,936	6,899	4,942	17,083	6,888
611 부동산 컨설턴트 및 중개인	170	9	-	-	-	-	-	-	139	-	32	9
612 영업원 및 상품중개인	202,408	54,774	24,246	2,106	30,398	5,900	34,226	10,423	30,612	7,349	82,926	28,995
613 텔레마케터	16,465	14,616	-	-	-	-	1,957	1,711	-	-	14,507	12,905
614 소규모 상업 경영 및 일선 관리 종사자	17,959	8,278	6,227	2,652	4,745	2,388	326	119	-	-	6,661	3,119
615 판매 종사자	50,204	36,484	7,479	3,230	3,675	1,958	10,493	8,819	5,307	3,932	23,250	18,546
616 매장 계산원 및 매표원	19,835	12,951	9,310	5,262	5,104	3,101	2,786	2,334	433	335	2,203	1,918
617 판촉 및 기타 판매 단순 종사자	40,006	28,047	8,605	4,779	8,188	4,231	7,866	6,924	7,829	4,762	7,518	7,351
621 항공기·선박·철도 조종사 및 관제사	2,722	163	39	-	120	-	-	-	2,526	163	37	-
622 자동차 운전원	55,977	1,054	832	95	8,166	77	18,025	131	5,895	329	23,058	423
623 물품이동장비 조작원(크레인·호이스트·지게차)	2,296	-	108	-	241	-	191	-	38	-	1,717	-
624 택배원 및 기타 운송 종사자	20,974	1,628	2,113	51	8,926	320	2,320	93	1,161	323	6,454	842
701 건설구조 기능원	2,789	150	888	-	655	132	1,191	-	-	-	55	18
702 건축마감 기능원	36,283	2,782	177	-	3,548	146	1,773	65	815	-	29,971	2,571
703 배관공	35,079	6,192	32,731	6,192	411	-	803	-	-	-	1,134	-
704 건설·채굴 기계 운전원	1,116	-	820	-	48	-	247	-	-	-	-	-
705 기타 건설 기능원(채굴포함)	1,305	-	-	-	1,305	-	-	-	-	-	-	-
706 건설·채굴 단순 종사자	5,123	480	828	-	1,606	-	922	-	-	-	1,767	480
811 기계장비 설치·정비원(운송장비 제외)	15,101	304	704	-	5,272	84	1,683	27	1,820	164	5,622	29
812 운송장비 정비원	11,719	-	1,520	-	1,811	-	1,505	-	3,945	-	2,938	-
813 금형원 및 공작기계 조작원	2,036	90	1,054	-	646	76	75	-	20	-	242	14
814 냉·난방 설비 조작원	5,036	125	75	-	284	-	729	45	705	1	3,243	79
815 자동조립라인·산업용로봇 조작원	-	-	-	-	-	-	-	-	-	-	-	-
816 기계 조립원(운송장비 제외)	1,082	-	1,082	-	-	-	-	-	-	-	-	-
817 운송장비 조립원	1,834	179	258	-	989	165	-	-	-	-	586	14
821 금속관련 기계·설비 조작원	2,679	155	221	-	300	-	1,218	142	148	13	792	-
822 판금원 및 제관원	205	-	126	-	-	-	-	-	-	-	79	-
823 단조원 및 주조원	-	-	-	-	-	-	-	-	-	-	-	-
824 용접원	796	-	-	-	274	-	105	-	147	-	270	-
825 도장원 및 도금원	1,224	44	303	44	845	-	9	-	-	-	66	-
826 비금속제품 생산기계 조작원	1,061	92	333	-	438	88	270	-	20	4	-	-
831 전기공	4,687	-	1,815	-	714	-	1,347	-	-	-	811	-
832 전기·전자 기기 설치·수리원	8,538	230	238	-	1,266	81	1,743	41	471	64	4,819	45
833 발전·배전 장치 조작원	5,516	187	60	-	-	-	-	-	310	6	5,146	181
834 전기·전자 설비 조작원	9,944	172	219	-	577	-	499	-	3,709	172	4,940	-
835 전기·전자 부품·제품 생산기계 조작원	2,581	116	245	-	286	-	536	34	1,414	52	100	30
836 전기·전자 부품·제품 조립원	2,774	1,374	896	126	957	660	820	507	80	80	21	1

	현재 종사자	여성 종사자	5-9인		10-29인		30-99인		100-299인		300인 이상	
			현재 종사자	여성 종사자	현재 종사자	여성 종사자	현재 종사자	여성 종사자	현재 종사자	여성 종사자	현재 종사자	여성 종사자
841 정보통신기기 설치·수리원	6,430	450	1,087	-	1,097	-	1,471	270	2,679	171	96	9
842 방송·통신장비 설치·수리원	3,487	10	451	-	1,330	-	607	-	666	7	434	3
851 석유·화학물 가공장치 조작원	1,707	1	152	-	1,359	-	-	-	-	-	197	1
852 고무·플라스틱 및 화학제품 생산기계 조작원 및 조립원	2,991	558	642	46	872	67	280	-	805	277	393	168
853 환경관련 장치 조작원	1,192	9	-	-	348	-	28	-	630	6	186	3
861 섬유 제조·가공 기계 조작원	798	283	610	283	166	-	21	-	-	-	-	-
862 패턴사, 재단사 및 재봉사	9,637	7,298	1,981	1,720	2,513	1,619	3,672	2,847	1,343	1,021	129	90
863 의복 제조원 및 수선원	-	-	-	-	-	-	-	-	-	-	-	-
864 제화원, 기타 섬유·의복 기계 조작원 및 조립원	460	10	-	-	356	-	85	10	20	-	-	-
871 제과·제빵원 및 떡제조원	3,801	1,588	702	202	1,889	829	554	251	120	20	536	286
872 식품 가공 기능원	7,176	4,250	277	277	724	-	2,534	1,686	1,255	719	2,387	1,568
873 식품 가공 기계 조작원	8,529	1,588	422	-	92	2	941	494	319	140	6,754	953
881 인쇄기계·사진현상기 조작원	4,224	16	2,238	-	959	-	627	16	400	-	-	-
882 목재·펄프·종이 생산기계 조작원	273	-	121	-	74	-	79	-	-	-	-	-
883 가구·목제품 제조·수리원	1,950	399	110	-	58	6	36	3	1,746	390	-	-
884 공예원 및 귀금속세공원	866	362	80	80	131	131	655	151	-	-	-	-
885 악기·간판 및 기타 제조 종사자	4,398	1,114	1,892	469	1,820	246	-	-	687	399	-	-
890 제조 단순 종사자	52,559	26,733	3,194	1,654	8,676	4,461	5,111	3,305	12,871	8,405	22,706	8,908
901 작물재배 종사자	484	-	-	-	-	-	403	-	-	-	81	-
902 낙농·사육 종사자	-	-	-	-	-	-	-	-	-	-	-	-
903 임업 종사자	-	-	-	-	-	-	-	-	-	-	-	-
904 어업 종사자	-	-	-	-	-	-	-	-	-	-	-	-
905 농림어업 단순 종사자	-	-	-	-	-	-	-	-	-	-	-	-

## 3.1 산업별(중분류) 2023년 퇴직인원

(단위 : 명)

	퇴직자	퇴직자 중 근속 1년 미만자	5-9인		10-29인		30-99인		100-299인		300인 이상	
			퇴직자	퇴직자 중 근속 1년 미만자	퇴직자	퇴직자 중 근속 1년 미만자	퇴직자	퇴직자 중 근속 1년 미만자	퇴직자	퇴직자 중 근속 1년 미만자	퇴직자	퇴직자 중 근속 1년 미만자
<b>[전 계]</b>	<b>558,571</b>	<b>249,171</b>	<b>89,262</b>	<b>63,574</b>	<b>69,641</b>	<b>22,035</b>	<b>93,629</b>	<b>40,725</b>	<b>91,384</b>	<b>36,213</b>	<b>214,655</b>	<b>86,624</b>
10 식료품 제조업	3,683	935	-	-	288	-	190	-	72	-	3,132	935
11 음료 제조업	26	4	-	-	2	-	8	-	-	-	16	4
13 섬유제품 제조업; 의복 제외	588	249	149	-	166	143	203	107	70	-	-	-
14 의복, 의복 액세서리 및 모피제품 제조업	2,189	433	272	84	778	156	667	121	156	37	316	36
15 가죽, 가방 및 신발 제조업	442	41	180	-	100	-	102	36	60	5	-	-
16 목재 및 나무제품 제조업; 가구 제외	14	-	-	-	2	-	12	-	-	-	-	-
17 펄프, 종이 및 종이제품 제조업	168	52	15	15	37	-	60	30	56	7	-	-
18 인쇄 및 기록매체 복제업	1,326	33	58	-	947	-	126	32	144	-	51	2
20 화학 물질 및 화학제품 제조업; 의약품 제외	349	74	51	-	-	-	186	62	-	-	113	13
21 의약품 물질 및 의약품 제조업	404	67	-	-	23	-	48	-	33	17	300	50
22 고무 및 플라스틱제품 제조업	293	6	32	-	201	-	32	-	28	6	-	-
23 비금속 광물제품 제조업	279	52	37	-	-	-	-	-	72	29	170	23
24 1차 금속 제조업	516	85	6	-	23	5	182	22	87	18	220	40
25 금속 가공제품 제조업; 기계 및 가구 제외	988	509	89	-	90	-	42	8	222	90	546	411
26 전자 부품, 컴퓨터, 영상, 음향 및 통신장비 제조업	2,445	774	35	35	230	-	2	-	865	96	1,314	643
27 의료, 정밀, 광학 기기 및 시계 제조업	1,759	738	279	204	440	176	408	204	358	149	275	5
28 전기장비 제조업	1,005	213	63	-	-	-	294	-	208	16	440	197
29 기타 기계 및 장비 제조업	1,471	70	164	-	-	-	244	-	28	-	1,036	70
30 자동차 및 트레일러 제조업	113	-	-	-	15	-	81	-	-	-	17	-
31 기타 운송장비 제조업	2	-	2	-	-	-	-	-	-	-	-	-
32 가구 제조업	123	22	14	-	42	16	18	6	50	-	-	-
33 기타 제품 제조업	932	651	-	-	438	350	185	134	-	-	310	167
34 산업용 기계 및 장비 수리업	739	277	112	19	164	109	153	43	43	10	267	96
35 전기, 가스, 증기 및 공기 조절 공급업	136	5	40	-	-	-	29	3	20	2	47	-
37 하수, 폐수 및 분뇨 처리업	58	10	-	-	27	-	25	10	6	-	-	-
38 폐기물 수집, 운반, 처리 및 원료 재생업	623	198	29	-	62	46	305	152	228	-	-	-
41 종합 건설업	53,218	45,845	46,195	44,349	2,076	454	1,464	384	463	19	3,020	639
42 전문건설 공사업	79	-	-	-	8	-	70	-	1	-	-	-
45 자동차 및 부품 판매업	923	314	-	-	35	-	35	35	438	108	414	171
46 도매 및 상품 중개업	52,490	27,061	3,253	-	9,238	4,578	18,772	13,509	9,080	4,392	12,146	4,582
47 소매업; 자동차 제외	29,134	12,571	7,278	4,816	3,097	845	1,891	403	1,947	173	14,920	6,335
49 육상 운송 및 파이프라인 운송업	11,966	3,137	101	51	735	368	3,406	197	5,744	1,963	1,980	559
50 수상 운송업	148	29	14	12	-	-	-	-	93	17	40	-
52 창고 및 운송관련 서비스업	8,760	2,735	348	-	1,300	231	844	154	3,562	1,159	2,706	1,190
55 숙박업	8,554	5,306	128	-	455	-	1,230	-	206	-	6,535	5,306
56 음식점 및 주점업	23,347	10,676	9,549	6,649	9,395	2,211	1,055	488	258	-	3,089	1,329
58 출판업	39,448	11,456	1,857	104	8,467	3,064	13,052	4,888	10,677	2,444	5,395	956
59 영상·오디오 기록물 제작 및 배급업	3,318	477	811	81	1,423	-	413	179	672	217	-	-
60 방송업	1,100	310	-	-	32	-	308	43	189	114	571	153
61 우편 및 통신업	1,363	629	124	48	-	-	350	200	235	51	654	330
62 컴퓨터 프로그래밍, 시스템 통합 및 관리업	7,685	2,305	854	716	1,003	267	2,673	594	1,500	480	1,656	248
63 정보서비스업	4,573	2,055	632	79	330	66	1,517	1,073	693	243	1,400	594
71 전문 서비스업	41,752	17,802	5,042	2,358	6,094	2,097	6,536	1,928	14,702	8,494	9,378	2,924
72 건축 기술, 엔지니어링 및 기타 과학기술 서비스업	17,952	4,060	1,469	678	1,988	206	3,755	1,323	4,440	981	6,300	873
73 기타 전문, 과학 및 기술 서비스업	6,374	3,098	1,420	444	2,098	409	2,350	1,998	506	247	-	-
74 사업시설 관리 및 조경 서비스업	57,879	25,129	1,096	1,096	3,215	3,132	1,928	672	14,402	7,586	37,238	12,642
75 사업 지원 서비스업	117,362	59,357	840	600	3,641	1,966	12,363	9,245	9,874	3,636	90,645	43,910
86 보건업	11,455	403	2,074	-	1,690	68	1,621	-	1,769	242	4,300	93
87 사회복지 서비스업	33,300	6,788	3,397	718	8,490	931	13,244	2,019	6,091	2,632	2,078	489
90 창작, 예술 및 여가관련 서비스업	1,739	317	197	-	180	-	737	179	441	81	184	58
91 스포츠 및 오락관련 서비스업	1,734	1,008	515	229	409	58	281	225	456	451	73	45
95 개인 및 소비용품 수리업	2,247	803	442	190	168	84	135	19	138	-	1,364	510

## 3.2 직업별(중분류) 2023년 퇴직인원

(단위 : 명)

	퇴직자	퇴직자 중 근속 1년 미만자	5-9인		10-29인		30-99인		100-299인		300인 이상	
			퇴직자	퇴직자 중 근속 1년 미만자	퇴직자	퇴직자 중 근속 1년 미만자	퇴직자	퇴직자 중 근속 1년 미만자	퇴직자	퇴직자 중 근속 1년 미만자	퇴직자	퇴직자 중 근속 1년 미만자
<b>[전 계]</b>	<b>558,571</b>	<b>249,171</b>	<b>89,262</b>	<b>63,574</b>	<b>69,641</b>	<b>22,035</b>	<b>93,629</b>	<b>40,725</b>	<b>91,384</b>	<b>36,213</b>	<b>214,655</b>	<b>86,624</b>
01 관리직(임원·부서장)	9,209	3,514	-	-	1,160	157	1,425	392	2,593	1,412	4,031	1,554
02 경영·행정·사무직	105,164	41,348	7,689	2,329	12,971	4,296	19,832	8,828	20,251	7,970	44,421	17,925
03 금융·보험직	365	98	-	-	-	-	356	98	-	-	9	-
11 인문·사회과학 연구직	728	510	-	-	728	510	-	-	-	-	-	-
12 자연·생명과학 연구직	542	37	-	-	-	-	428	8	14	4	100	25
13 정보통신 연구개발직 및 공학기술직	41,300	11,977	2,705	592	7,155	2,029	13,449	5,655	10,798	2,553	7,192	1,148
14 건설·채굴 연구개발직 및 공학기술직	14,127	3,073	2,131	708	1,937	69	2,131	791	1,816	381	6,111	1,125
15 제조 연구개발직 및 공학기술직	8,486	1,703	113	113	1,320	69	2,372	909	2,126	394	2,556	218
21 교육직	781	202	-	-	71	-	156	-	120	60	434	142
22 법률직	7,668	3,078	1,046	454	1,245	459	725	294	3,920	1,793	733	78
23 사회복지·종교직	15,269	2,595	3,088	505	6,251	631	1,961	636	2,389	446	1,581	378
24 경찰·소방·교도직	-	-	-	-	-	-	-	-	-	-	-	-
25 군인	-	-	-	-	-	-	-	-	-	-	-	-
30 보건·의료직	11,805	864	2,046	204	1,610	112	1,589	24	1,621	252	4,939	272
41 예술·디자인·방송직	13,841	3,199	2,637	348	4,789	1,017	2,646	689	1,909	873	1,860	272
42 스포츠·레크리에이션직	1,471	600	334	114	409	58	143	143	438	207	148	77
51 미용·예술 서비스직	886	238	306	-	68	-	353	188	40	-	119	50
52 여행·숙박·오락 서비스직	8,851	5,729	64	-	99	-	636	54	-	-	8,052	5,676
53 음식 서비스직	26,817	13,688	8,782	6,479	9,207	2,211	1,575	488	4,947	3,177	2,306	1,334
54 경호·경비직	33,971	17,582	240	-	482	333	1,026	43	3,620	1,832	28,603	15,374
55 돌봄 서비스직(간병·육아)	18,172	4,655	96	-	2,649	712	11,644	1,706	3,447	2,130	335	108
56 청소 및 기타 개인서비스직	82,825	42,249	1,190	1,096	3,416	3,117	15,599	14,589	12,962	5,349	49,659	18,099
61 영업·판매직	53,998	25,673	9,360	5,433	6,085	2,232	7,441	3,408	6,766	2,855	24,346	11,745
62 운전·운송직	14,456	4,933	60	60	2,883	2,090	3,578	265	4,346	1,484	3,588	1,034
70 건설·채굴직	59,868	51,658	44,438	44,231	1,179	523	1,108	410	260	120	12,883	6,375
81 기계 설치·정비·생산직	4,033	993	580	208	201	124	440	35	801	225	2,011	401
82 금속·재료 설치·정비·생산직(판금·단조·주조·용접·도장 등)	532	77	44	-	134	44	166	-	48	13	140	20
83 전기·전자 설치·정비·생산직	6,163	2,274	924	-	412	412	795	312	1,243	486	2,789	1,063
84 정보통신 설치·정비직	1,073	530	124	48	317	275	289	35	143	-	201	173
85 화학·환경 설치·정비·생산직	478	47	-	-	89	-	-	-	249	2	140	45
86 섬유·의복 생산직	1,147	32	174	-	576	-	307	26	82	6	8	-
87 식품 가공·생산직	1,789	657	-	-	56	-	399	323	419	140	915	195
88 인쇄·목재·공예 및 기타 설치·정비·생산직	1,682	713	566	552	640	44	195	117	282	-	-	-
89 제조 단순직	11,028	4,643	525	99	1,501	514	822	261	3,734	2,049	4,446	1,719
90 농림어업직	45	-	-	-	-	-	45	-	-	-	-	-



## 3.3

## 직업별(소분류) 2023년 퇴직인원

(단위 : 명)

	퇴직자	퇴직자 중 근속 1년 미만자	5-9인		10-29인		30-99인		100-299인		300인 이상	
			퇴직자	퇴직자 중 근속 1년 미만자	퇴직자	퇴직자 중 근속 1년 미만자	퇴직자	퇴직자 중 근속 1년 미만자	퇴직자	퇴직자 중 근속 1년 미만자	퇴직자	퇴직자 중 근속 1년 미만자
<b>【전 계】</b>	<b>558,571</b>	<b>249,171</b>	<b>89,262</b>	<b>63,574</b>	<b>69,641</b>	<b>22,035</b>	<b>93,629</b>	<b>40,725</b>	<b>91,384</b>	<b>36,213</b>	<b>214,655</b>	<b>86,624</b>
011 의회의원·고위공무원 및 기업 고위임원	374	76	-	-	51	-	-	-	71	40	252	36
012 행정·경영·금융·보험 관리자	1,912	359	-	-	386	81	634	65	383	142	508	70
013 전문서비스 관리자	495	74	-	-	-	-	131	33	188	-	176	41
014 미용·여행·숙박·음식·경비·청소 관리자	1,781	1,258	-	-	-	-	-	-	1,692	1,184	88	74
015 영업·판매·운송 관리자	4,238	1,560	-	-	609	76	425	105	258	45	2,946	1,333
016 건설·채굴·제조·생산 관리자	410	188	-	-	114	-	235	188	-	-	61	-
021 정부·공공행정 전문가	6	-	-	-	-	-	-	-	6	-	-	-
022 경영·인사 전문가	1,316	183	414	-	66	-	261	65	14	-	562	118
023 회계·세무·감정 전문가	1,797	487	138	-	655	328	65	-	521	136	418	23
024 광고·조사·상품기획·행사기획 전문가	6,049	1,642	89	-	1,244	197	2,075	762	65	23	2,576	660
025 정부·공공 행정 사무원	1,329	315	-	-	-	-	-	-	244	58	1,086	256
026 경영지원 사무원	28,399	10,349	2,542	899	5,853	2,122	6,409	2,271	3,805	1,594	9,790	3,463
027 회계·경리 사무원	10,085	3,206	2,736	773	2,393	721	2,140	735	1,155	449	1,660	527
028 무역·운송·생산·품질 사무원	12,782	3,923	773	89	1,761	418	1,913	823	4,622	1,186	3,713	1,407
029 안내·고객상담·통계·비서·사무보조 및 기타 사무원	43,400	21,243	997	568	999	510	6,969	4,170	9,820	4,524	24,616	11,471
031 금융·보험 전문가	75	65	-	-	-	-	65	65	-	-	9	-
032 금융·보험 사무원	290	33	-	-	-	-	290	33	-	-	-	-
033 금융·보험 영업원	-	-	-	-	-	-	-	-	-	-	-	-
110 인문·사회과학 연구원	728	510	-	-	728	510	-	-	-	-	-	-
121 자연과학 연구원 및 시험원	87	25	-	-	-	-	12	-	-	-	75	25
122 생명과학 연구원 및 시험원	455	12	-	-	-	-	416	8	14	4	25	-
131 컴퓨터하드웨어·통신공학 기술자	1,318	297	-	-	281	-	217	66	649	228	170	3
132 컴퓨터시스템 전문가	4,009	1,370	-	-	550	27	1,224	936	823	160	1,412	246
133 소프트웨어 개발자	28,436	8,121	2,705	592	6,029	1,840	10,987	4,270	4,665	795	4,050	623
134 데이터·네트워크 및 시스템 운영 전문가	4,442	1,183	-	-	295	161	777	231	2,091	600	1,278	191
135 정보보안 전문가	3,080	1,006	-	-	-	-	229	152	2,569	770	282	85
136 통신·방송·출판 장비 기사	15	-	-	-	-	-	15	-	-	-	-	-
140 건축·토목공학 기술자 및 시험원	14,127	3,073	2,131	708	1,937	69	2,131	791	1,816	381	6,111	1,125
151 기계·로봇공학 기술자 및 시험원	1,588	262	-	-	-	-	620	213	466	21	501	27
152 금속·재료공학 기술자 및 시험원	46	16	-	-	-	-	-	-	45	15	1	1
153 전기·전자공학 기술자 및 시험원	2,343	410	113	113	251	-	443	171	870	96	665	30
154 화학공학 기술자 및 시험원	251	-	-	-	221	-	8	-	17	-	5	-
155 에너지·환경공학 기술자 및 시험원	336	-	-	-	137	-	21	-	2	-	176	-
156 섬유공학 기술자 및 시험원	26	-	-	-	-	-	-	-	-	-	26	-
157 식품공학 기술자 및 시험원	90	11	-	-	-	-	33	-	-	-	57	11
158 소방·방재·산업안전·비파괴 기술자	3,670	936	-	-	574	-	1,246	525	724	262	1,125	150
159 제도사 및 기타 인쇄·목재 등 공학 기술자 및 시험원	137	69	-	-	137	69	-	-	-	-	-	-
211 대학 교수 및 강사	-	-	-	-	-	-	-	-	-	-	-	-
212 학교 교사	-	-	-	-	-	-	-	-	-	-	-	-
213 유치원 교사	-	-	-	-	-	-	-	-	-	-	-	-
214 문리·기술·예능 강사	393	142	-	-	-	-	-	-	-	-	393	142
215 장학관 및 기타 교육 종사자	388	60	-	-	71	-	156	-	120	60	41	-
221 법률 전문가	3,372	802	177	89	524	66	294	131	1,827	491	549	26
222 법률 사무원	4,296	2,275	868	365	721	393	430	163	2,093	1,302	184	52
231 사회복지사 및 상담사	2,404	1,194	160	160	552	412	813	357	838	242	41	23
232 보육교사 및 기타 사회복지 종사자	12,865	1,401	2,928	345	5,698	219	1,148	278	1,551	203	1,540	355
233 성직자 및 기타 종교 종사자	-	-	-	-	-	-	-	-	-	-	-	-
240 경찰관, 소방관 및 교도관	-	-	-	-	-	-	-	-	-	-	-	-
250 군인	-	-	-	-	-	-	-	-	-	-	-	-
301 의사, 한의사 및 치과의사	754	-	153	-	135	-	33	-	1	-	432	-
302 수의사	71	24	-	-	-	-	71	24	-	-	-	-
303 약사 및 한약사	10	-	-	-	-	-	-	-	-	-	10	-
304 간호사	3,401	200	-	-	203	-	467	-	894	171	1,837	29
305 영양사	86	31	-	-	-	-	-	-	-	-	86	31

	퇴직자	퇴직자 중 근속 1년 미만자	5-9인		10-29인		30-99인		100-299인		300인 이상	
			퇴직자	퇴직자 중 근속 1년 미만자	퇴직자	퇴직자 중 근속 1년 미만자	퇴직자	퇴직자 중 근속 1년 미만자	퇴직자	퇴직자 중 근속 1년 미만자	퇴직자	퇴직자 중 근속 1년 미만자
306 의료기사·치료사·재활사	2,397	370	892	204	258	112	492	-	314	54	441	-
307 보건·의료 종사자	5,087	239	1,002	-	1,014	-	527	-	411	28	2,134	212
411 작가·통번역가	214	-	104	-	32	-	52	-	11	-	15	-
412 기자 및 언론 전문가	849	206	-	-	564	161	-	-	31	5	254	41
413 학예사·사서·기록물관리사	531	188	-	-	-	-	-	-	487	188	44	-
414 창작·공연 전문가(작가, 연극 제외)	131	9	89	-	-	-	-	-	-	-	42	9
415 디자이너	8,273	1,875	1,578	269	2,414	466	1,856	310	1,345	677	1,080	153
416 연극·영화·방송 전문가	3,241	869	623	79	1,420	338	738	378	36	4	425	70
417 문화·예술 기획자 및 매니저	602	51	243	-	358	51	-	-	-	-	-	-
420 스포츠·레크리에이션 종사자	1,471	600	334	114	409	58	143	143	438	207	148	77
511 미용 서비스원	886	238	306	-	68	-	353	188	40	-	119	50
512 결혼·장례 등 예식 서비스원	-	-	-	-	-	-	-	-	-	-	-	-
521 여행 서비스원	509	54	-	-	-	-	376	54	-	-	133	-
522 항공기·선박·열차 객실승무원	-	-	-	-	-	-	-	-	-	-	-	-
523 숙박시설 서비스원	8,342	5,676	64	-	99	-	260	-	-	-	7,919	5,676
524 오락시설 서비스원	-	-	-	-	-	-	-	-	-	-	-	-
531 주방장 및 조리사	6,059	3,174	3,534	2,788	1,429	166	514	-	382	177	200	43
532 식당 서비스원	20,759	10,514	5,248	3,691	7,778	2,045	1,061	488	4,565	3,000	2,106	1,291
541 경호·보안 종사자	15,486	7,920	240	-	-	-	-	-	1,817	827	13,429	7,093
542 경비원	18,485	9,662	-	-	482	333	1,026	43	1,803	1,006	15,174	8,281
550 돌봄 서비스 종사자	18,172	4,655	96	-	2,649	712	11,644	1,706	3,447	2,130	335	108
561 청소·방역 및 기사 서비스원	72,881	38,240	1,190	1,096	2,311	2,024	15,019	14,221	10,229	4,608	44,133	16,291
562 감침·주차관리 및 기타 서비스 단순 종사자	9,943	4,008	-	-	1,106	1,092	580	368	2,733	741	5,525	1,807
611 부동산 컨설턴트 및 종개인	13	9	-	-	-	-	-	-	9	9	5	-
612 영업원 및 상품종개인	23,706	9,999	529	120	2,622	1,083	4,177	2,009	4,100	1,075	12,278	5,713
613 텔레마케터	4,293	2,825	-	-	-	-	108	-	-	-	4,185	2,825
614 소규모 상업 경영 및 일선 관리 종사자	250	211	-	-	152	152	-	-	-	-	97	59
615 판매 종사자	10,669	4,266	458	-	416	113	2,359	1,257	914	115	6,521	2,782
616 매장 계산원 및 매표원	6,656	4,377	5,311	3,887	941	338	113	63	-	-	291	89
617 판촉 및 기타 판매 단순 종사자	8,412	3,987	3,062	1,426	1,954	546	683	80	1,744	1,657	968	278
621 항공기·선박·철도 조종사 및 관제사	414	48	7	7	-	-	-	-	407	41	-	-
622 자동차 운전원	10,646	2,938	53	53	647	328	3,136	240	3,548	1,416	3,261	902
623 물품이동장비 조작원(크레인·호이스트·지게차)	51	-	-	-	8	-	37	-	-	-	6	-
624 택배원 및 기타 운송 종사자	3,346	1,948	-	-	2,228	1,762	405	25	391	28	321	132
701 건설구조 기능원	694	478	-	-	454	454	240	24	-	-	-	-
702 건축미감 기능원	13,131	6,182	-	-	260	-	268	98	260	120	12,343	5,964
703 배관공	44,725	44,518	44,231	44,231	206	69	48	24	-	-	240	195
704 건설·채굴 기계 운전원	257	24	89	-	-	-	168	24	-	-	-	-
705 기타 건설 기능원(채굴포함)	130	-	-	-	130	-	-	-	-	-	-	-
706 건설·채굴 단순 종사자	932	456	118	-	130	-	384	240	-	-	300	216
811 기계장비 설치·정비원(운송장비 제외)	1,869	373	93	19	159	82	202	35	111	10	1,305	227
812 운송장비 정비원	1,455	485	442	190	42	42	75	-	669	215	226	38
813 금형원 및 공작기계 조작원	111	30	44	-	-	-	27	-	-	-	40	30
814 냉·난방 설비 조작원	488	106	-	-	-	-	136	-	22	-	331	106
815 자동조립라인·산업용로봇 조작원	-	-	-	-	-	-	-	-	-	-	-	-
816 기계 조립원(운송장비 제외)	-	-	-	-	-	-	-	-	-	-	-	-
817 운송장비 조립원	109	-	-	-	-	-	-	-	-	-	109	-
821 금속관련 기계·설비 조작원	425	33	44	-	90	-	124	-	27	13	140	20
822 판금원 및 제관원	-	-	-	-	-	-	-	-	-	-	-	-
823 단조원 및 주조원	-	-	-	-	-	-	-	-	-	-	-	-
824 용접원	63	-	-	-	-	-	42	-	21	-	-	-
825 도장원 및 도금원	-	-	-	-	-	-	-	-	-	-	-	-
826 비금속제품 생산기계 조작원	44	44	-	-	44	44	-	-	-	-	-	-
831 전기공	1,146	200	782	-	-	-	360	200	-	-	4	-
832 전기·전자 기기 설치·수리원	449	112	19	-	-	-	294	87	54	13	83	12
833 발전·배전 장치 조작원	437	66	40	-	-	-	-	-	-	-	397	66
834 전기·전자 설비 조작원	3,862	1,879	-	-	412	412	34	8	1,122	473	2,295	985
835 전기·전자 부품·제품 생산기계 조작원	140	-	82	-	-	-	-	-	48	-	10	-
836 전기·전자 부품·제품 조립원	129	17	2	-	-	-	107	17	20	-	-	-

	퇴직자	퇴직자 중 근속 1년 미만자	5-9인		10-29인		30-99인		100-299인		300인 이상	
			퇴직자	퇴직자 중 근속 1년 미만자	퇴직자	퇴직자 중 근속 1년 미만자	퇴직자	퇴직자 중 근속 1년 미만자	퇴직자	퇴직자 중 근속 1년 미만자	퇴직자	퇴직자 중 근속 1년 미만자
841 정보통신기기 설치·수리원	636	358	64	48	165	123	97	19	143	-	168	168
842 방송·통신장비 설치·수리원	437	172	60	-	152	152	193	15	-	-	33	5
851 석유·화학물 가공장치 조작용	6	-	-	-	-	-	-	-	-	-	6	-
852 고무·플라스틱 및 화학제품 생산기계 조작용 및 조립원	244	47	-	-	89	-	-	-	21	2	134	45
853 환경관련 장치 조작용	228	-	-	-	-	-	-	-	228	-	-	-
861 섬유 제조·가공 기계 조작용	-	-	-	-	-	-	-	-	-	-	-	-
862 패턴사, 재단사 및 재봉사	996	32	174	-	439	-	295	26	80	6	8	-
863 의복 제조원 및 수선원	-	-	-	-	-	-	-	-	-	-	-	-
864 제화원, 기타 섬유·의복 기계 조작용 및 조립원	151	-	-	-	138	-	12	-	1	-	-	-
871 제과·제빵원 및 떡제조원	67	11	-	-	-	-	-	-	-	-	67	11
872 식품 가공 기능원	1,279	647	-	-	56	-	323	323	419	140	481	185
873 식품 가공 기계 조작용	443	-	-	-	-	-	76	-	-	-	367	-
881 인쇄기계·사진현상기 조작용	226	16	-	-	158	-	47	16	21	-	-	-
882 목재·펄프·종이 생산기계 조작용	3	-	-	-	-	-	3	-	-	-	-	-
883 가구·목제품 제조·수리원	75	-	14	-	10	-	2	-	50	-	-	-
884 공예원 및 귀금속세공원	143	101	-	-	-	-	143	101	-	-	-	-
885 악기·간판 및 기타 제조 종사자	1,235	596	552	552	473	44	-	-	210	-	-	-
890 제조 단순 종사자	11,028	4,643	525	99	1,501	514	822	261	3,734	2,049	4,446	1,719
901 작물재배 종사자	45	-	-	-	-	-	45	-	-	-	-	-
902 낙농·사육 종사자	-	-	-	-	-	-	-	-	-	-	-	-
903 임업 종사자	-	-	-	-	-	-	-	-	-	-	-	-
904 어업 종사자	-	-	-	-	-	-	-	-	-	-	-	-
905 농림어업 단순 종사자	-	-	-	-	-	-	-	-	-	-	-	-

## 4.1 산업별(중분류) 2023년 구인·채용인원

(단위 : 명)

	구인인원	실제 채용인원	5-9인		10-29인		30-99인		100-299인		300인 이상	
			구인인원	실제 채용인원	구인인원	실제 채용인원	구인인원	실제 채용인원	구인인원	실제 채용인원	구인인원	실제 채용인원
<b>[전 체]</b>	<b>641,939</b>	<b>609,096</b>	<b>93,275</b>	<b>81,024</b>	<b>90,494</b>	<b>87,493</b>	<b>110,242</b>	<b>106,514</b>	<b>101,778</b>	<b>101,871</b>	<b>246,149</b>	<b>232,193</b>
10 식료품 제조업	5,092	5,416	-	-	865	865	361	361	126	126	3,740	4,064
11 음료 제조업	36	67	-	25	2	7	4	4	6	7	24	24
13 섬유제품 제조업; 의복 제외	493	493	149	149	166	166	128	128	50	50	-	-
14 의복, 의복 액세서리 및 모피제품 제조업	2,077	2,100	272	272	778	778	667	667	156	175	204	209
15 가죽, 가방 및 신발 제조업	343	343	180	180	40	40	102	102	21	21	-	-
16 목재 및 나무제품 제조업; 가구 제외	35	35	-	-	20	20	15	15	-	-	-	-
17 펄프, 종이 및 종이제품 제조업	133	136	15	15	49	49	30	30	39	42	-	-
18 인쇄 및 기록매체 복제업	1,465	1,465	163	268	894	789	158	158	171	171	80	80
20 화학 물질 및 화학제품 제조업; 의약품 제외	233	233	51	51	-	-	145	145	-	-	38	38
21 의약품 물질 및 의약품 제조업	126	109	-	-	12	12	48	48	67	50	-	-
22 고무 및 플라스틱제품 제조업	98	109	32	32	-	-	42	53	24	24	-	-
23 비금속 광물제품 제조업	358	358	37	37	41	41	18	18	83	83	180	180
24 1차 금속 제조업	387	440	-	-	23	32	83	127	82	82	200	200
25 금속 가공제품 제조업; 기계 및 가구 제외	2,380	2,496	44	44	60	60	58	67	477	501	1,740	1,824
26 전자 부품, 컴퓨터, 영상, 음향 및 통신장비 제조업	3,612	3,672	759	759	668	668	185	185	717	776	1,284	1,284
27 의료, 정밀, 광학 기기 및 시계 제조업	2,271	2,415	353	353	396	396	714	765	468	556	340	345
28 전기장비 제조업	1,058	1,092	63	63	-	-	294	336	240	244	461	449
29 기타 기계 및 장비 제조업	2,551	2,159	164	164	-	-	244	244	665	651	1,479	1,101
30 자동차 및 트레일러 제조업	112	125	-	-	15	15	75	88	-	-	22	22
31 기타 운송장비 제조업	18	18	5	5	13	13	-	-	-	-	-	-
32 가구 제조업	102	108	-	-	32	38	20	20	50	50	-	-
33 기타 제품 제조업	767	817	46	46	350	350	168	218	-	-	203	202
34 산업용 기계 및 장비 수리업	669	668	75	37	82	109	136	136	130	130	246	255
35 전기, 가스, 증기 및 공기 조절 공급업	128	155	48	48	-	-	24	25	36	62	20	20
37 하수, 폐수 및 분뇨 처리업	103	143	-	-	47	67	30	30	18	38	8	8
38 폐기물 수집, 운반, 처리 및 원료 재생업	954	969	44	44	400	416	326	326	183	183	-	-
41 종합 건설업	55,576	44,100	46,195	34,695	1,817	1,817	1,224	1,224	368	397	5,972	5,967
42 전문직별 공사업	81	81	27	27	24	24	29	29	1	1	-	-
45 자동차 및 부품 판매업	1,111	1,197	52	52	177	177	53	70	420	420	411	478
46 도매 및 상품 중개업	57,169	56,032	2,809	2,809	13,787	12,569	19,223	19,164	10,166	10,294	11,185	11,197
47 소매업; 자동차 제외	21,145	20,884	4,810	4,810	3,153	2,816	1,790	1,790	2,090	2,090	9,301	9,378
49 육상 운송 및 파이프라인 운송업	13,347	12,617	152	152	858	858	5,830	5,109	4,566	4,525	1,942	1,974
50 수상 운송업	303	320	50	50	4	4	37	44	153	163	59	59
52 창고 및 운송관련 서비스업	10,534	9,967	775	775	1,439	1,251	1,115	1,100	3,817	3,674	3,388	3,167
55 숙박업	3,964	3,796	128	128	539	539	1,230	1,230	206	206	1,861	1,693
56 음식점 및 주점업	25,595	24,593	9,699	9,997	10,003	9,561	1,082	1,082	266	266	4,545	3,687
58 출판업	60,848	56,625	1,962	1,962	17,822	17,096	18,928	15,756	14,011	13,441	8,127	8,371
59 영상·오디오 기록물 제작 및 배급업	4,191	4,125	1,136	1,136	1,762	1,558	591	770	703	661	-	-
60 방송업	823	708	-	-	21	14	377	290	286	264	139	140
61 우편 및 통신업	1,346	1,210	106	106	-	-	538	413	117	106	585	585
62 컴퓨터 프로그래밍, 시스템 통합 및 관리업	9,257	8,766	3,196	2,830	1,337	1,337	1,881	2,079	1,540	1,640	1,304	880
63 정보서비스업	5,385	5,843	1,106	1,106	330	462	1,406	1,702	1,499	1,525	1,044	1,048
71 전문 서비스업	46,078	44,972	5,180	4,656	7,994	7,863	7,615	7,550	17,195	16,964	8,094	7,938
72 건축 기술, 엔지니어링 및 기타 과학기술 서비스업	23,244	23,309	2,712	2,373	2,880	2,880	6,443	6,443	3,878	4,250	7,332	7,364
73 기타 전문, 과학 및 기술 서비스업	9,334	9,554	1,153	1,508	2,098	2,098	5,617	5,476	466	472	-	-
74 사업시설 관리 및 조경 서비스업	64,151	63,041	1,096	1,096	3,215	3,215	2,331	2,197	14,258	14,162	43,251	42,372
75 사업 지원 서비스업	144,995	133,129	1,349	1,080	5,243	5,243	11,664	11,341	8,587	8,848	118,153	106,617
86 보건업	11,081	11,181	1,768	1,768	1,622	1,622	1,621	1,650	1,790	1,850	4,281	4,291
87 사회복지 서비스업	39,880	40,182	3,445	3,445	8,347	8,490	14,465	14,588	10,364	10,505	3,258	3,154
90 창작, 예술 및 여가관련 서비스업	2,255	2,096	197	197	450	450	715	737	522	423	371	289
91 스포츠 및 오락관련 서비스업	2,435	2,447	1,106	1,106	454	454	241	254	565	565	69	69
95 개인 및 소비용품 수리업	2,212	2,184	569	569	168	168	126	135	138	138	1,211	1,174

## 4.2 직업별(중분류) 2023년 구인·채용인원

(단위 : 명)

	구인인원	실제 채용인원	5-9인		10-29인		30-99인		100-299인		300인 이상	
			구인인원	실제 채용인원	구인인원	실제 채용인원	구인인원	실제 채용인원	구인인원	실제 채용인원	구인인원	실제 채용인원
<b>[전 체]</b>	<b>641,939</b>	<b>609,096</b>	<b>93,275</b>	<b>81,024</b>	<b>90,494</b>	<b>87,493</b>	<b>110,242</b>	<b>106,514</b>	<b>101,778</b>	<b>101,871</b>	<b>246,149</b>	<b>232,193</b>
01 관리직(임원·부서장)	16,739	15,562	904	678	3,752	2,957	3,274	3,618	3,733	3,728	5,077	4,582
02 경영·행정·사무직	128,471	123,492	7,595	7,184	20,927	20,449	21,364	21,127	23,276	23,201	55,310	51,530
03 금융·보험직	879	879	-	-	-	-	879	879	-	-	-	-
11 인문·사회과학 연구직	1,092	1,092	-	-	1,092	1,092	-	-	-	-	-	-
12 자연·생명과학 연구직	1,005	877	137	-	-	-	713	721	24	24	132	132
13 정보통신 연구개발직 및 공학기술직	55,126	51,411	5,257	5,074	12,182	11,295	18,597	16,326	12,235	12,417	6,856	6,299
14 건설·채굴 연구개발직 및 공학기술직	15,259	15,658	2,377	2,377	1,475	1,613	2,355	2,473	1,308	1,402	7,744	7,794
15 제조 연구개발직 및 공학기술직	13,668	13,283	346	233	2,523	2,391	4,529	4,368	1,917	1,913	4,352	4,378
21 교육직	707	707	-	-	71	71	208	208	103	103	325	325
22 법률직	9,720	9,144	957	1,046	1,638	1,507	811	822	5,343	4,797	971	971
23 사회복지·종교직	17,647	17,550	3,136	3,136	6,333	6,179	2,343	2,466	4,074	4,093	1,761	1,675
24 경찰·소방·교도직	-	-	-	-	-	-	-	-	-	-	-	-
25 군인	-	-	-	-	-	-	-	-	-	-	-	-
30 보건·의료직	12,255	12,230	1,814	1,814	1,543	1,543	1,600	1,600	1,629	1,629	5,668	5,644
41 예술·디자인·방송직	18,136	18,183	3,751	3,765	6,768	6,790	2,680	2,697	2,451	2,449	2,486	2,481
42 스포츠·레크리에이션직	2,349	2,149	925	925	409	409	143	155	500	391	373	269
51 미용·예술 서비스직	862	862	306	306	68	68	353	353	40	40	95	95
52 여행·숙박·오락 서비스직	5,518	5,350	64	64	358	358	1,335	1,335	-	-	3,761	3,593
53 음식 서비스직	28,387	28,589	8,931	9,230	9,543	9,338	1,743	1,677	6,117	6,322	2,053	2,023
54 경호·경비직	43,750	37,837	240	240	482	482	1,284	1,284	3,950	4,285	37,794	31,547
55 돌봄 서비스직(간병·육아)	22,322	22,430	96	96	2,649	2,649	12,378	12,378	5,960	6,068	1,239	1,239
56 청소 및 기타 개인서비스직	87,143	85,485	1,204	1,204	3,970	3,977	14,398	14,263	12,409	12,381	55,163	53,659
61 영업·판매직	49,459	48,059	6,543	6,543	6,037	5,778	7,980	7,662	6,713	6,651	22,186	21,424
62 운전·운송직	16,838	16,030	365	370	3,080	3,026	6,096	5,368	3,415	3,415	3,883	3,851
70 건설·채굴직	61,278	49,752	44,494	33,083	1,310	1,310	890	933	260	236	14,323	14,190
81 기계 설치·정비·생산직	4,407	4,470	659	622	180	207	339	366	1,003	1,003	2,225	2,272
82 금속·재료 설치·정비·생산직(판금·단조·주조·용접·도장 등)	576	593	126	126	101	101	166	168	48	48	135	150
83 전기·전자 설치·정비·생산직	8,052	7,918	908	908	671	671	762	763	1,171	1,159	4,540	4,416
84 정보통신 설치·정비직	1,588	1,489	78	78	607	607	377	331	399	346	128	128
85 화학·환경 설치·정비·생산직	449	449	-	-	76	76	13	13	216	216	145	145
86 섬유·의복 생산직	1,069	1,087	174	174	516	516	307	307	69	87	3	3
87 식품 가공·생산직	2,783	2,267	-	-	59	59	1,227	743	140	140	1,358	1,325
88 인쇄·목재·공예 및 기타 설치·정비·생산직	2,451	2,228	1,327	1,189	721	619	177	194	227	227	-	-
89 제조 단순직	11,908	11,940	559	559	1,353	1,357	879	870	3,051	3,099	6,066	6,054
90 농림어업직	45	45	-	-	-	-	45	45	-	-	-	-

## 4.3 직업별(소분류) 2023년 구인·채용인원

(단위 : 명)

	구인인원	실제 채용인원	5-9인		10-29인		30-99인		100-299인		300인 이상	
			구인인원	실제 채용인원	구인인원	실제 채용인원	구인인원	실제 채용인원	구인인원	실제 채용인원	구인인원	실제 채용인원
<b>[전 체]</b>	<b>641,939</b>	<b>609,096</b>	<b>93,275</b>	<b>81,024</b>	<b>90,494</b>	<b>87,493</b>	<b>110,242</b>	<b>106,514</b>	<b>101,778</b>	<b>101,871</b>	<b>246,149</b>	<b>232,193</b>
011 의회의원·고위공무원 및 기업 고위임원	407	545	-	-	152	203	33	33	67	143	155	165
012 행정·경영·금융·보험 관리자	5,117	4,384	-	-	1,992	1,226	1,006	1,180	593	516	1,526	1,462
013 전문서비스 관리자	427	497	-	-	-	-	164	234	155	155	108	108
014 미용·여행·숙박·음식·경비·청소 관리자	2,149	2,169	-	-	-	-	-	-	2,061	2,061	88	108
015 영업·판매·운송 관리자	6,068	5,623	-	-	1,608	1,527	548	647	857	853	3,056	2,595
016 건설·채굴·제조·생산 관리자	2,571	2,345	904	678	-	-	1,524	1,524	-	-	144	144
021 정부·공공행정 전문가	-	-	-	-	-	-	-	-	-	-	-	-
022 경영·인사 전문가	1,149	955	-	-	66	131	458	294	5	5	621	525
023 회계·세무·감정 전문가	2,447	2,447	138	138	655	655	65	65	793	793	795	795
024 광고·조사·상품기획·행사기획 전문가	5,742	5,715	-	-	1,590	1,590	2,154	2,123	49	49	1,949	1,953
025 정부·공공 행정 사무원	2,381	1,987	-	-	-	-	-	-	283	278	2,098	1,708
026 경영지원 사무원	36,358	35,768	2,679	2,648	10,920	10,255	7,233	7,126	5,512	5,541	10,015	10,197
027 회계·경리 사무원	11,526	11,601	3,119	2,942	3,314	3,391	2,220	2,241	1,342	1,402	1,531	1,625
028 무역·운송·생산·품질 사무원	19,850	18,929	888	888	3,124	3,017	2,013	1,998	6,026	5,867	7,798	7,159
029 안내·고객상담·통계·비서·사무보조 및 기타 사무원	49,018	46,091	771	568	1,257	1,410	7,222	7,280	9,266	9,266	30,502	27,567
031 금융·보험 전문가	131	131	-	-	-	-	131	131	-	-	-	-
032 금융·보험 사무원	748	748	-	-	-	-	748	748	-	-	-	-
033 금융·보험 영업원	-	-	-	-	-	-	-	-	-	-	-	-
110 인문·사회과학 연구원	1,092	1,092	-	-	1,092	1,092	-	-	-	-	-	-
121 자연과학 연구원 및 시험원	84	84	-	-	-	-	10	10	-	-	74	74
122 생명과학 연구원 및 시험원	922	793	137	-	-	-	703	711	24	24	58	58
131 컴퓨터하드웨어·통신공학 기술자	1,965	2,349	106	106	821	821	151	99	663	1,099	223	223
132 컴퓨터시스템 전문가	4,069	2,974	-	-	465	465	1,328	964	465	455	1,810	1,089
133 소프트웨어 개발자	37,743	35,420	5,148	4,965	9,821	9,096	14,759	13,541	4,700	4,391	3,315	3,427
134 데이터·네트워크 및 시스템 운영 전문가	5,962	5,600	2	2	993	832	1,504	1,158	2,070	2,164	1,392	1,444
135 정보보안 전문가	5,356	5,053	-	-	81	81	824	549	4,336	4,308	115	115
136 통신·방송·출판 장비 기사	31	15	-	-	-	-	31	15	-	-	-	-
140 건축·토목공학 기술자 및 시험원	15,259	15,658	2,377	2,377	1,475	1,613	2,355	2,473	1,308	1,402	7,744	7,794
151 기계·로봇공학 기술자 및 시험원	2,473	2,259	-	-	71	2	884	738	478	478	1,040	1,041
152 금속·재료공학 기술자 및 시험원	31	112	-	-	-	81	-	-	30	30	1	1
153 전기·전자공학 기술자 및 시험원	3,593	3,484	226	113	804	804	841	841	743	747	979	979
154 화학공학 기술자 및 시험원	628	552	-	-	518	442	88	88	17	17	5	5
155 에너지·환경공학 기술자 및 시험원	462	462	-	-	274	274	-	-	-	-	187	187
156 섬유공학 기술자 및 시험원	26	26	-	-	-	-	-	-	-	-	26	26
157 식품공학 기술자 및 시험원	104	143	-	-	-	-	33	55	-	-	71	88
158 소방·방재·산업안전·비파괴 기술자	6,208	6,171	120	120	720	720	2,683	2,646	649	640	2,037	2,045
159 제도사 및 기타 인쇄·복제 등 공학 기술자 및 시험원	144	75	-	-	137	69	-	-	-	-	6	6
211 대학 교수 및 강사	-	-	-	-	-	-	-	-	-	-	-	-
212 학교 교사	-	-	-	-	-	-	-	-	-	-	-	-
213 유치원 교사	-	-	-	-	-	-	-	-	-	-	-	-
214 문리·기술·예능 강사	291	291	-	-	-	-	-	-	-	-	291	291
215 장학관 및 기타 교육 종사자	416	416	-	-	71	71	208	208	103	103	34	34
221 법률 전문가	3,961	3,968	89	177	524	524	203	203	2,553	2,472	591	591
222 법률 사무원	5,759	5,176	868	868	1,114	983	608	619	2,790	2,326	380	380
231 사회복지사 및 상담사	2,786	2,701	160	160	777	552	952	1,074	829	849	68	66
232 보육교사 및 기타 사회복지 종사자	14,856	14,844	2,976	2,976	5,556	5,627	1,392	1,392	3,245	3,245	1,688	1,604
233 성직자 및 기타 종교 종사자	5	5	-	-	-	-	-	-	-	-	5	5
240 경찰관, 소방관 및 교도관	-	-	-	-	-	-	-	-	-	-	-	-
250 군인	-	-	-	-	-	-	-	-	-	-	-	-
301 의사, 한의사 및 치과의사	466	466	-	-	-	-	33	33	1	1	432	432
302 수의사	47	47	-	-	-	-	47	47	-	-	-	-
303 약사 및 한약사	10	10	-	-	-	-	-	-	-	-	10	10
304 간호사	3,377	3,377	-	-	203	203	467	467	969	969	1,739	1,739
305 영양사	178	178	-	-	-	-	35	35	14	14	129	129

	구인인원	실제 채용인원	5-9인		10-29인		30-99인		100-299인		300인 이상	
			구인인원	실제 채용인원	구인인원	실제 채용인원	구인인원	실제 채용인원	구인인원	실제 채용인원	구인인원	실제 채용인원
306 의료기사·치료사·재활사	2,283	2,278	813	813	258	258	492	492	235	235	485	480
307 보건·의료 종사자	5,894	5,874	1,002	1,002	1,082	1,082	527	527	411	411	2,873	2,853
411 작가·통번역가	1,356	1,356	267	267	763	763	52	52	244	244	30	30
412 기자 및 언론 전문가	980	1,021	79	79	564	630	111	111	48	24	177	177
413 학예사·사서·기록물관리사	550	611	-	-	-	51	-	-	506	515	44	44
414 창작·공연 전문가(작가, 연극 제외)	156	228	-	89	81	81	-	-	-	-	75	59
415 디자이너	10,460	10,360	2,215	2,140	3,515	3,529	1,834	1,723	1,277	1,342	1,618	1,626
416 연극·영화·방송 전문가	3,919	3,994	947	947	1,441	1,434	614	743	375	325	541	545
417 문화·예술 기획자 및 매니저	715	613	243	243	403	301	69	69	-	-	-	-
420 스포츠·레크리에이션 종사자	2,349	2,149	925	925	409	409	143	155	500	391	373	269
511 미용 서비스원	862	862	306	306	68	68	353	353	40	40	95	95
512 결혼·장례 등 예식 서비스원	-	-	-	-	-	-	-	-	-	-	-	-
521 여행 서비스원	1,441	1,441	-	-	218	218	1,075	1,075	-	-	148	148
522 항공기·선박·열차 객실승무원	-	-	-	-	-	-	-	-	-	-	-	-
523 숙박시설 서비스원	4,076	3,908	64	64	140	140	260	260	-	-	3,613	3,445
524 오락시설 서비스원	-	-	-	-	-	-	-	-	-	-	-	-
531 주방장 및 조리사	6,443	6,176	3,534	3,534	1,543	1,338	583	583	530	462	252	259
532 식당 서비스원	21,944	22,413	5,397	5,696	7,999	7,999	1,159	1,094	5,587	5,860	1,801	1,764
541 경호·보안 종사자	24,130	17,920	240	240	-	-	-	-	1,869	1,869	22,020	15,810
542 경비원	19,620	19,917	-	-	482	482	1,284	1,284	2,081	2,415	15,774	15,736
550 돌봄 서비스 종사자	22,322	22,430	96	96	2,649	2,649	12,378	12,378	5,960	6,068	1,239	1,239
561 청소·방역 및 가사 서비스원	77,303	75,647	1,204	1,204	2,355	2,362	13,925	13,791	10,578	10,591	49,241	47,699
562 감청·주차관리 및 기타 서비스 단순 종사자	9,840	9,837	-	-	1,615	1,615	472	472	1,831	1,790	5,922	5,960
611 부동산 컨설턴트 및 중개인	22	22	-	-	-	-	-	-	17	17	5	5
612 영업원 및 상품중개인	22,192	21,849	411	411	3,206	3,113	5,130	4,851	4,063	3,986	9,382	9,487
613 텔레마케터	4,354	4,354	-	-	-	-	162	162	-	-	4,192	4,192
614 소규모 상점 경영 및 일선 관리 종사자	273	245	-	-	152	152	-	-	-	-	121	92
615 판매 종사자	10,118	9,251	383	383	506	506	1,737	1,697	833	848	6,659	5,817
616 매장 계산원 및 매표원	4,418	4,418	3,200	3,200	715	715	148	148	36	36	319	319
617 판촉 및 기타 판매 단순 종사자	8,082	7,920	2,549	2,549	1,458	1,292	803	803	1,764	1,764	1,507	1,512
621 항공기·선박·철도 조종사 및 관제사	450	450	39	39	4	4	-	-	407	407	-	-
622 자동차 운전원	12,871	12,163	103	108	731	753	5,722	5,076	2,759	2,759	3,555	3,467
623 물품이동장비 조작원(크레인·호이스트·지게차)	29	29	-	-	8	8	15	15	-	-	6	6
624 택배원 및 기타 운송 종사자	3,488	3,388	222	222	2,337	2,261	359	278	250	250	321	378
701 건설구조 기능원	751	751	-	-	456	456	240	240	-	-	55	55
702 건축마감 기능원	13,494	13,379	-	-	271	271	314	357	260	236	12,648	12,515
703 배관공	44,699	33,199	44,231	32,731	-	-	48	48	-	-	420	420
704 건설·채굴 기계 운전원	139	227	27	115	16	16	96	96	-	-	-	-
705 기타 건설 기능원(채굴포함)	130	130	-	-	130	130	-	-	-	-	-	-
706 건설·채굴 단순 종사자	2,066	2,066	237	237	438	438	192	192	-	-	1,200	1,200
811 기계장비 설치·정비원(운송장비 제외)	2,140	2,187	37	37	137	164	166	183	299	299	1,501	1,504
812 운송장비 정비원	1,397	1,451	442	442	42	42	10	19	659	659	244	288
813 금형원 및 공작기계 조작원	148	148	90	90	-	-	27	27	-	-	30	30
814 냉·난방 설비 조작원	642	605	37	-	-	-	136	136	45	45	423	423
815 자동조립라인·산업용로봇 조작원	-	-	-	-	-	-	-	-	-	-	-	-
816 기계 조립원(운송장비 제외)	-	-	-	-	-	-	-	-	-	-	-	-
817 운송장비 조립원	80	80	52	52	1	1	-	-	-	-	27	27
821 금속관련 기계·설비 조작원	301	303	-	-	30	30	124	126	27	27	120	120
822 판금원 및 제관원	63	63	63	63	-	-	-	-	-	-	-	-
823 단조원 및 주조원	-	-	-	-	-	-	-	-	-	-	-	-
824 용접원	78	93	-	-	-	-	42	42	21	21	15	30
825 도장원 및 도금원	63	63	63	63	-	-	-	-	-	-	-	-
826 비금속제품 생산기계 조작원	71	71	-	-	71	71	-	-	-	-	-	-
831 전기공	923	923	782	782	-	-	120	120	-	-	22	22
832 전기·전자 기기 설치·수리원	855	855	-	-	252	252	433	433	60	60	110	110
833 발전·배전 장치 조작원	2,043	1,940	40	40	-	-	-	-	18	48	1,985	1,852
834 전기·전자 설비 조작원	3,705	3,673	-	-	412	412	35	36	845	804	2,413	2,421
835 전기·전자 부품·제품 생산기계 조작원	386	386	82	82	-	-	67	67	228	228	10	10
836 전기·전자 부품·제품 조립원	140	140	5	5	7	7	107	107	20	20	1	1

	구인인원	실제 채용인원	5-9인		10-29인		30-99인		100-299인		300인 이상	
			구인인원	실제 채용인원	구인인원	실제 채용인원	구인인원	실제 채용인원	구인인원	실제 채용인원	구인인원	실제 채용인원
841 정보통신기기 설치·수리원	1,190	1,133	64	64	407	407	224	224	399	342	96	96
842 방송·통신장비 설치·수리원	398	356	14	14	200	200	153	107	-	4	32	32
851 석유·화학물 가공장치 조작원	84	84	-	-	76	76	-	-	-	-	8	8
852 고무·플라스틱 및 화학제품 생산기계 조작원 및 조립원	175	175	-	-	-	-	-	-	42	42	134	134
853 환경관련 장치 조작원	190	190	-	-	-	-	13	13	174	174	3	3
861 섬유 제조·가공 기계 조작원	-	-	-	-	-	-	-	-	-	-	-	-
862 패턴사, 재단사 및 재봉사	979	997	174	174	439	439	295	295	69	87	3	3
863 의복 제조원 및 수선원	-	-	-	-	-	-	-	-	-	-	-	-
864 제화원, 기타 섬유·의복 기계 조작원 및 조립원	90	90	-	-	78	78	12	12	-	-	-	-
871 제과·제빵원 및 떡제조원	103	107	-	-	-	-	-	-	-	-	103	107
872 식품 가공 기능원	1,845	1,324	-	-	56	56	1,075	591	140	140	574	537
873 식품 가공 기계 조작원	835	835	-	-	2	2	152	152	-	-	681	681
881 인쇄기계·사진현상기 조작원	179	179	-	-	105	105	47	47	27	27	-	-
882 목재·펄프·종이 생산기계 조작원	9	9	-	-	-	-	9	9	-	-	-	-
883 가구·목제품 제조·수리원	53	56	-	-	-	3	3	3	50	50	-	-
884 공예원 및 귀금속세공원	118	134	-	-	-	-	118	134	-	-	-	-
885 악기·간판 및 기타 제조 종사자	2,092	1,849	1,327	1,189	615	510	-	-	150	150	-	-
890 제조 단순 종사자	11,908	11,940	559	559	1,353	1,357	879	870	3,051	3,099	6,066	6,054
901 작물재배 종사자	45	45	-	-	-	-	45	45	-	-	-	-
902 낙농·사육 종사자	-	-	-	-	-	-	-	-	-	-	-	-
903 임업 종사자	-	-	-	-	-	-	-	-	-	-	-	-
904 어업 종사자	-	-	-	-	-	-	-	-	-	-	-	-
905 농림어업 단순 종사자	-	-	-	-	-	-	-	-	-	-	-	-



## 5.1 산업별(중분류) 2023년 신입직 구인·채용인원

(단위 : 명)

	구인인원	실제채용인원	5-9인		10-29인		30-99인		100-299인		300인 이상	
			구인인원	실제채용인원	구인인원	실제채용인원	구인인원	실제채용인원	구인인원	실제채용인원	구인인원	실제채용인원
<b>[전 체]</b>	<b>345,254</b>	<b>326,896</b>	<b>23,883</b>	<b>22,038</b>	<b>47,427</b>	<b>46,334</b>	<b>63,092</b>	<b>58,623</b>	<b>49,556</b>	<b>50,668</b>	<b>161,295</b>	<b>149,233</b>
10 식료품 제조업	3,394	3,665	-	-	288	288	152	152	98	98	2,856	3,126
11 음료 제조업	24	28	-	-	2	5	4	4	6	7	12	12
13 섬유제품 제조업; 의복 제외	348	348	149	149	95	95	64	64	40	40	-	-
14 의복, 의복 액세서리 및 모피제품 제조업	1,094	1,111	188	188	363	363	364	364	97	106	83	91
15 가죽, 가방 및 신발 제조업	181	181	90	90	20	20	60	60	11	11	-	-
16 목재 및 나무제품 제조업; 가구 제외	16	14	-	-	13	11	3	3	-	-	-	-
17 펄프, 종이 및 종이제품 제조업	112	112	15	15	49	49	20	20	28	28	-	-
18 인쇄 및 기록매체 복제업	857	973	-	105	631	631	95	95	91	101	41	41
20 화학 물질 및 화학제품 제조업; 의약품 제외	191	191	51	51	-	-	103	103	-	-	38	38
21 의약품 물질 및 의약품 제조업	103	62	-	-	-	-	36	12	67	50	-	-
22 고무 및 플라스틱제품 제조업	77	82	32	32	-	-	21	32	24	18	-	-
23 비금속 광물제품 제조업	258	258	-	-	27	27	18	18	43	43	170	170
24 1차 금속 제조업	176	233	-	-	18	27	66	110	40	48	52	48
25 금속 가공제품 제조업; 기계 및 가구 제외	1,688	1,804	-	-	60	60	50	58	267	291	1,311	1,395
26 전자 부품, 컴퓨터, 영상, 음향 및 통신장비 제조업	2,585	2,546	212	106	620	620	4	4	617	684	1,131	1,131
27 의료, 정밀, 광학 기기 및 시계 제조업	840	928	-	-	308	308	187	221	325	374	20	25
28 전기장비 제조업	368	360	-	-	-	-	70	112	92	96	206	152
29 기타 기계 및 장비 제조업	786	807	-	-	-	-	28	28	21	7	737	772
30 자동차 및 트레일러 제조업	59	79	-	-	15	15	27	47	-	-	17	17
31 기타 운송장비 제조업	11	11	2	2	9	9	-	-	-	-	-	-
32 가구 제조업	31	41	-	-	-	10	6	6	25	25	-	-
33 기타 제품 제조업	411	448	46	46	219	219	101	134	-	-	45	49
34 산업용 기계 및 장비 수리업	551	555	56	37	68	96	94	85	112	112	222	225
35 전기, 가스, 증기 및 공기 조절 공급업	100	127	21	21	-	-	23	24	36	62	20	20
37 하수, 폐수 및 분뇨 처리업	41	77	-	-	7	20	10	18	16	32	8	8
38 폐기물 수집, 운반, 처리 및 원료 재생업	526	526	-	-	92	92	305	305	129	129	-	-
41 종합 건설업	2,544	2,554	237	237	260	260	408	408	132	151	1,508	1,499
42 전문직별 공사업	-	-	-	-	-	-	-	-	-	-	-	-
45 자동차 및 부품 판매업	712	749	52	52	71	71	35	53	282	282	273	292
46 도매 및 상품 중개업	32,056	32,330	1,996	1,996	6,945	7,097	12,760	12,680	4,678	4,762	5,677	5,796
47 소매업; 자동차 제외	13,930	12,257	3,685	2,365	2,084	1,689	1,160	1,160	1,016	1,016	5,986	6,027
49 육상 운송 및 파이프라인 운송업	7,562	7,067	152	152	551	613	4,454	3,734	1,588	1,557	817	1,012
50 수상 운송업	177	197	47	47	4	4	37	44	70	70	19	32
52 창고 및 운송관련 서비스업	5,240	5,147	696	696	702	724	538	523	1,794	1,824	1,510	1,380
55 숙박업	3,319	3,319	128	128	438	438	876	876	202	202	1,675	1,675
56 음식점 및 주점업	19,860	19,018	5,566	5,865	9,119	8,898	1,055	1,055	163	133	3,956	3,067
58 출판업	28,275	24,813	313	313	6,854	6,451	11,960	8,528	5,806	6,091	3,341	3,430
59 영상·오디오 기록물 제작 및 배급업	1,172	1,206	406	406	271	271	289	344	207	186	-	-
60 방송업	718	613	-	-	-	-	377	290	220	202	121	121
61 우편 및 통신업	641	616	28	28	-	-	163	163	103	77	348	348
62 컴퓨터 프로그래밍, 시스템 통합 및 관리업	3,559	3,421	1,301	1,301	67	67	1,023	1,056	640	640	528	358
63 정보서비스업	1,645	1,718	316	316	198	264	185	185	312	312	634	641
71 전문 서비스업	24,676	24,260	2,496	1,973	4,063	3,932	4,281	4,183	10,554	10,950	3,282	3,222
72 건축 기술, 엔지니어링 및 기타 과학기술 서비스업	8,864	9,096	1,130	1,017	1,166	1,166	4,224	4,267	1,181	1,456	1,164	1,191
73 기타 전문, 과학 및 기술 서비스업	3,015	3,249	621	887	665	717	1,504	1,387	224	259	-	-
74 사업시설 관리 및 조경 서비스업	33,056	32,350	110	219	1,154	1,154	1,928	1,793	6,936	6,936	22,929	22,248
75 사업 지원 서비스업	110,553	99,853	1,109	840	3,277	3,277	5,483	5,160	5,914	5,862	94,771	84,714
86 보건업	5,704	4,973	1,002	1,002	811	811	318	318	711	711	2,862	2,131
87 사회복지 서비스업	19,081	18,535	1,071	911	4,926	4,570	7,540	7,628	3,967	3,953	1,577	1,473
90 창작, 예술 및 여가관련 서비스업	1,340	1,363	-	-	360	360	335	424	342	342	303	237
91 스포츠 및 오락관련 서비스업	1,341	1,263	372	257	454	454	192	229	290	290	33	33
95 개인 및 소비용품 수리업	1,390	1,364	190	190	84	84	58	58	42	42	1,016	990

## 5.2 직업별(중분류) 2023년 신입직 구인·채용인원

(단위 : 명)

	구인인원	실제채용 인원	5-9인		10-29인		30-99인		100-299인		300인 이상	
			구인인원	실제채용 인원	구인인원	실제채용 인원	구인인원	실제채용 인원	구인인원	실제채용 인원	구인인원	실제채용 인원
<b>[전 체]</b>	<b>345,254</b>	<b>326,896</b>	<b>23,883</b>	<b>22,038</b>	<b>47,427</b>	<b>46,334</b>	<b>63,092</b>	<b>58,623</b>	<b>49,556</b>	<b>50,668</b>	<b>161,295</b>	<b>149,233</b>
01 관리직(임원·부서장)	7,055	6,807	452	226	1,295	1,295	816	845	2,689	2,750	1,802	1,690
02 경영·행정·사무직	75,359	73,157	3,314	2,935	9,251	9,384	9,384	9,345	12,973	13,236	40,437	38,256
03 금융·보험직	425	392	-	-	-	-	425	392	-	-	-	-
11 인문·사회과학 연구직	728	728	-	-	728	728	-	-	-	-	-	-
12 자연·생명과학 연구직	638	646	-	-	-	-	576	585	4	4	58	58
13 정보통신 연구개발직 및 공학기술직	24,907	21,566	2,369	2,369	5,076	4,592	10,241	7,252	4,270	4,862	2,951	2,491
14 건설·채굴 연구개발직 및 공학기술직	4,167	4,380	940	1,053	541	610	1,096	1,096	155	155	1,435	1,467
15 제조 연구개발직 및 공학기술직	4,682	4,454	113	-	556	488	2,334	2,279	831	835	848	852
21 교육직	402	402	-	-	71	71	208	208	103	103	20	20
22 법률직	4,730	4,703	365	454	852	786	621	599	2,465	2,437	427	426
23 사회복지·종교직	10,107	9,573	761	601	3,331	2,904	1,613	1,736	3,378	3,398	1,024	934
24 경찰·소방·교도직	-	-	-	-	-	-	-	-	-	-	-	-
25 군인	-	-	-	-	-	-	-	-	-	-	-	-
30 보건·의료직	5,896	5,106	848	848	788	788	415	380	517	503	3,328	2,586
41 예술·디자인·방송직	6,975	7,086	1,994	2,008	1,813	1,922	990	1,019	1,433	1,448	745	689
42 스포츠·레크리에이션직	1,431	1,226	334	219	409	409	143	155	215	215	331	227
51 미용·예식 서비스직	462	462	153	153	-	-	306	306	-	-	4	4
52 여행·숙박·오락 서비스직	3,422	3,422	64	64	140	140	218	218	-	-	3,001	3,001
53 음식 서비스직	20,105	20,441	5,170	5,469	8,824	8,674	1,381	1,381	3,227	3,428	1,503	1,489
54 경호·경비직	33,516	27,223	240	240	7	7	1,026	1,026	2,145	2,145	30,098	23,805
55 돌봄 서비스직(간병·육아)	8,668	8,648	96	96	1,510	1,510	6,218	6,218	490	470	353	353
56 청소 및 기타 개인서비스직	56,028	54,867	174	283	2,980	2,987	13,750	13,618	4,523	4,547	34,601	33,432
61 영업·판매직	33,353	30,762	4,467	3,146	4,021	3,708	4,147	3,964	4,473	4,401	16,246	15,542
62 운전·운송직	10,389	9,805	365	365	2,314	2,378	4,477	3,749	795	805	2,438	2,508
70 건설·채굴직	11,125	10,983	-	-	136	136	288	288	24	-	10,677	10,558
81 기계 설치·정비·생산직	2,216	2,395	343	325	124	152	154	229	518	518	1,076	1,171
82 금속·재료 설치·정비·생산직(판금·단조·주조·용접·도장 등)	131	153	-	-	44	44	39	39	13	20	35	50
83 전기·전자 설치·정비·생산직	3,187	3,030	22	22	249	249	166	167	785	817	1,966	1,776
84 정보통신 설치·정비직	983	941	-	-	565	565	182	136	228	232	9	9
85 화학·환경 설치·정비·생산직	325	324	-	-	76	76	-	5	171	165	78	78
86 섬유·의복 생산직	58	67	-	-	58	58	-	-	-	9	-	-
87 식품 가공·생산직	2,264	1,747	-	-	2	2	1,075	591	40	40	1,147	1,114
88 인쇄·목재·공예 및 기타 설치·정비·생산직	1,474	1,339	774	636	458	461	77	77	165	165	-	-
89 제조 단순직	10,046	10,059	525	525	1,209	1,211	728	720	2,926	2,958	4,657	4,645
90 농림어업직	-	-	-	-	-	-	-	-	-	-	-	-

## 5.3

## 직업별(소분류) 2023년 신입직 구인·채용인원

(단위 : 명)

	구인인원	실제채용 인원	5-9인		10-29인		30-99인		100-299인		300인 이상	
			구인인원	실제채용 인원	구인인원	실제채용 인원	구인인원	실제채용 인원	구인인원	실제채용 인원	구인인원	실제채용 인원
<b>[전 체]</b>	<b>345,254</b>	<b>326,896</b>	<b>23,883</b>	<b>22,038</b>	<b>47,427</b>	<b>46,334</b>	<b>63,092</b>	<b>58,623</b>	<b>49,556</b>	<b>50,668</b>	<b>161,295</b>	<b>149,233</b>
011 의회의원·고위공무원 및 기업 고위임원	38	70	-	-	-	-	-	-	38	70	-	-
012 행정·경영·금융·보험 관리자	1,435	1,377	-	-	149	149	452	472	212	241	622	516
013 전문서비스 관리자	184	184	-	-	-	-	98	98	27	27	59	59
014 미용·여행·숙박·음식·경비·청소 관리자	1,759	1,778	-	-	-	-	-	-	1,752	1,752	7	26
015 영업·판매·운송 관리자	3,123	3,107	-	-	1,146	1,146	265	276	660	660	1,051	1,025
016 건설·채굴·제조·생산 관리자	516	290	452	226	-	-	-	-	-	-	64	64
021 정부·공공행정 전문가	-	-	-	-	-	-	-	-	-	-	-	-
022 경영·인사 전문가	345	365	-	-	-	66	98	98	5	5	242	196
023 회계·세무·감정 전문가	1,059	1,059	-	-	-	-	33	33	549	549	477	477
024 광고·조사·상품기획·행사기획 전문가	3,289	3,135	-	-	1,250	1,250	1,228	1,058	29	40	783	787
025 정부·공공 행정 사무원	2,160	1,752	-	-	-	-	-	-	139	121	2,020	1,631
026 경영지원 사무원	15,193	15,481	797	804	5,087	5,097	3,514	3,413	2,069	2,264	3,727	3,903
027 회계·경리 사무원	4,856	4,895	1,203	1,020	1,218	1,228	1,272	1,300	422	524	741	822
028 무역·운송·생산·품질 사무원	12,237	11,653	746	746	894	941	866	816	3,277	3,279	6,454	5,871
029 안내·고객상담·통계·비서·사무보조 및 기타 사무원	36,220	34,818	568	365	802	802	2,374	2,627	6,483	6,454	25,993	24,569
031 금융·보험 전문가	33	33	-	-	-	-	33	33	-	-	-	-
032 금융·보험 사무원	392	360	-	-	-	-	392	360	-	-	-	-
033 금융·보험 영업원	-	-	-	-	-	-	-	-	-	-	-	-
110 인문·사회과학 연구원	728	728	-	-	728	728	-	-	-	-	-	-
121 자연과학 연구원 및 시험원	10	10	-	-	-	-	10	10	-	-	-	-
122 생명과학 연구원 및 시험원	628	637	-	-	-	-	567	575	4	4	58	58
131 컴퓨터하드웨어·통신공학 기술자	384	635	-	-	-	-	-	-	273	523	111	111
132 컴퓨터시스템 전문가	2,772	1,868	-	-	251	251	1,092	728	238	199	1,191	690
133 소프트웨어 개발자	17,968	15,444	2,369	2,369	4,422	4,018	8,045	5,674	2,136	2,380	997	1,003
134 데이터·네트워크 및 시스템 운영 전문가	2,070	2,130	-	-	323	242	350	319	769	905	629	664
135 정보보안 전문가	1,683	1,475	-	-	81	81	724	516	855	855	23	23
136 통신·방송송출 장비 기사	31	15	-	-	-	-	31	15	-	-	-	-
140 건축·토목공학 기술자 및 시험원	4,167	4,380	940	1,053	541	610	1,096	1,096	155	155	1,435	1,467
151 기계·로봇공학 기술자 및 시험원	1,083	1,061	-	-	-	-	583	565	409	409	91	87
152 금속·재료공학 기술자 및 시험원	31	31	-	-	-	-	-	-	30	30	1	1
153 전기·전자공학 기술자 및 시험원	826	589	113	-	-	-	245	117	312	316	156	156
154 화학공학 기술자 및 시험원	149	149	-	-	145	145	-	-	-	-	5	5
155 에너지·환경공학 기술자 및 시험원	350	350	-	-	274	274	-	-	-	-	75	75
156 섬유공학 기술자 및 시험원	-	-	-	-	-	-	-	-	-	-	-	-
157 식품공학 기술자 및 시험원	50	50	-	-	-	-	-	-	-	-	50	50
158 소방·방재·산업안전·비파괴 기술자	2,056	2,155	-	-	-	-	1,506	1,597	80	80	470	478
159 제도사 및 기타 인쇄·목재 등 공학 기술자 및 시험원	137	69	-	-	137	69	-	-	-	-	-	-
211 대학 교수 및 강사	-	-	-	-	-	-	-	-	-	-	-	-
212 학교 교사	-	-	-	-	-	-	-	-	-	-	-	-
213 유치원 교사	-	-	-	-	-	-	-	-	-	-	-	-
214 문리·기술·예능 강사	-	-	-	-	-	-	-	-	-	-	-	-
215 장학관 및 기타 교육 종사자	402	402	-	-	71	71	208	208	103	103	20	20
221 법률 전문가	1,341	1,429	-	89	197	197	98	98	781	781	266	265
222 법률 사무원	3,389	3,275	365	365	655	590	523	501	1,684	1,657	162	162
231 사회복지사 및 상담사	1,728	1,708	160	-	58	58	813	935	658	678	40	37
232 보육교사 및 기타 사회복지 종사자	8,375	7,864	601	601	3,273	2,846	800	800	2,720	2,720	979	896
233 성직자 및 기타 종교 종사자	5	-	-	-	-	-	-	-	-	-	5	-
240 경찰관, 소방관 및 교도관	-	-	-	-	-	-	-	-	-	-	-	-
250 군인	-	-	-	-	-	-	-	-	-	-	-	-
301 의사, 한의사 및 치과의사	226	118	-	-	-	-	-	-	-	-	226	118
302 수의사	24	24	-	-	-	-	24	24	-	-	-	-
303 약사 및 한약사	-	-	-	-	-	-	-	-	-	-	-	-
304 간호사	1,143	976	-	-	-	-	33	33	182	182	929	762
305 영양사	79	30	-	-	-	-	35	-	14	-	30	30

	구인인원	실제채용 인원	5-9인		10-29인		30-99인		100-299인		300인 이상	
			구인인원	실제채용 인원	구인인원	실제채용 인원	구인인원	실제채용 인원	구인인원	실제채용 인원	구인인원	실제채용 인원
306 의료기사·치료사·재활사	496	265	-	-	44	44	58	58	40	40	353	123
307 보건·의료 종사자	3,929	3,693	848	848	744	744	266	266	281	281	1,789	1,554
411 작가·통번역가	330	330	104	104	-	-	-	-	210	210	15	15
412 기자 및 언론 전문가	682	726	-	-	564	630	-	-	35	14	82	82
413 학예사·사서·기록물관리사	201	219	-	-	-	-	-	-	201	219	-	-
414 창작·공연 전문가(작가, 연극 제외)	9	98	-	89	-	-	-	-	-	-	9	9
415 디자이너	4,143	4,086	1,405	1,330	841	884	779	766	754	799	363	307
416 연극·영화·방송 전문가	1,152	1,168	241	241	260	260	143	184	232	207	275	275
417 문화·예술 기획자 및 매니저	459	459	243	243	147	147	69	69	-	-	-	-
420 스포츠·레크리에이션 종사자	1,431	1,226	334	219	409	409	143	155	215	215	331	227
511 미용 서비스원	462	462	153	153	-	-	306	306	-	-	4	4
512 결혼·장례 등 예식 서비스원	-	-	-	-	-	-	-	-	-	-	-	-
521 여행 서비스원	108	108	-	-	-	-	108	108	-	-	-	-
522 항공기·선박·열차 객실승무원	-	-	-	-	-	-	-	-	-	-	-	-
523 숙박시설 서비스원	3,315	3,315	64	64	140	140	110	110	-	-	3,001	3,001
524 오락시설 서비스원	-	-	-	-	-	-	-	-	-	-	-	-
531 주방장 및 조리사	3,146	2,914	1,258	1,258	1,157	1,007	320	320	248	177	164	153
532 식당 서비스원	16,960	17,527	3,913	4,211	7,668	7,668	1,061	1,061	2,979	3,251	1,339	1,336
541 경호·보안 종사자	21,541	15,344	240	240	-	-	-	-	1,114	1,114	20,187	13,990
542 경비원	11,975	11,879	-	-	7	7	1,026	1,026	1,031	1,031	9,911	9,815
550 돌봄 서비스 종사자	8,668	8,648	96	96	1,510	1,510	6,218	6,218	490	470	353	353
561 청소·방역 및 가사 서비스원	49,622	48,402	174	283	1,524	1,531	13,353	13,221	4,201	4,201	30,370	29,165
562 감청·주차관리 및 기타 서비스 단순 종사자	6,405	6,466	-	-	1,456	1,456	397	397	322	346	4,231	4,267
611 부동산 컨설턴트 및 중개인	17	17	-	-	-	-	-	-	17	17	-	-
612 영업원 및 상품중개인	12,600	12,265	120	120	1,636	1,380	2,211	2,110	2,208	2,121	6,426	6,534
613 텔레마케터	2,862	2,916	-	-	-	-	31	85	-	-	2,831	2,831
614 소규모 상업 경영 및 일선 관리 종사자	251	231	-	-	152	152	-	-	-	-	99	79
615 판매 종사자	7,389	6,394	14	14	225	169	1,429	1,269	503	518	5,218	4,425
616 매장 계산원 및 매표원	3,568	2,786	2,508	1,700	715	715	73	97	36	36	237	237
617 판촉 및 기타 판매 단순 종사자	6,665	6,152	1,825	1,312	1,292	1,292	403	403	1,709	1,709	1,436	1,436
621 항공기·선박·철도 조종사 및 관제사	246	246	39	39	4	4	-	-	203	203	-	-
622 자동차 운전원	7,181	6,547	103	103	306	309	4,118	3,471	464	474	2,189	2,189
623 물품이동장비 조작원(크레인·호이스트·지게차)	-	-	-	-	-	-	-	-	-	-	-	-
624 택배원 및 기타 운송 종사자	2,962	3,012	222	222	2,003	2,065	359	278	128	128	250	319
701 건설구조 기능원	168	168	-	-	-	-	168	168	-	-	-	-
702 건축마감 기능원	9,477	9,335	-	-	7	7	-	-	24	-	9,447	9,328
703 배관공	330	330	-	-	-	-	-	-	-	-	330	330
704 건설·채굴 기계 운전원	-	-	-	-	-	-	-	-	-	-	-	-
705 기타 건설 기능원(채굴포함)	-	-	-	-	-	-	-	-	-	-	-	-
706 건설·채굴 단순 종사자	1,150	1,150	-	-	130	130	120	120	-	-	900	900
811 기계장비 설치·정비원(운송장비 제외)	1,186	1,259	37	37	123	151	77	86	119	119	829	866
812 운송장비 정비원	707	732	190	190	-	-	10	10	397	397	111	136
813 금형원 및 공작기계 조작원	63	63	46	46	-	-	-	-	-	-	17	17
814 냉·난방 설비 조작원	207	288	19	-	-	-	67	134	2	2	119	152
815 자동조립라인·산업용로봇 조작원	-	-	-	-	-	-	-	-	-	-	-	-
816 기계 조립원(운송장비 제외)	-	-	-	-	-	-	-	-	-	-	-	-
817 운송장비 조립원	53	53	52	52	1	1	-	-	-	-	-	-
821 금속관련 기계·설비 조작원	102	109	-	-	30	30	39	39	13	20	20	20
822 판금원 및 제관원	-	-	-	-	-	-	-	-	-	-	-	-
823 단조원 및 주조원	-	-	-	-	-	-	-	-	-	-	-	-
824 용접원	15	30	-	-	-	-	-	-	-	-	15	30
825 도장원 및 도금원	-	-	-	-	-	-	-	-	-	-	-	-
826 비금속제품 생산기계 조작원	14	14	-	-	14	14	-	-	-	-	-	-
831 전기공	15	15	-	-	-	-	-	-	-	-	15	15
832 전기·전자 기기 설치·수리원	348	348	-	-	242	242	61	61	22	22	23	23
833 발전·배전 장치 조작원	1,022	854	20	20	-	-	-	-	10	40	992	794
834 전기·전자 설비 조작원	1,632	1,643	-	-	-	-	10	11	689	691	933	941
835 전기·전자 부품·제품 생산기계 조작원	96	96	-	-	-	-	50	50	44	44	2	2
836 전기·전자 부품·제품 조립원	75	75	2	2	7	7	45	45	20	20	1	1

	구인인원	실제채용 인원	5-9인		10-29인		30-99인		100-299인		300인 이상	
			구인인원	실제채용 인원	구인인원	실제채용 인원	구인인원	실제채용 인원	구인인원	실제채용 인원	구인인원	실제채용 인원
841 정보통신기기 설치·수리원	622	622	-	-	365	365	29	29	228	228	-	-
842 방송·통신장비 설치·수리원	362	319	-	-	200	200	153	107	-	4	9	9
851 석유·화학물 가공장치 조작원	84	84	-	-	76	76	-	-	-	-	8	8
852 고무·플라스틱 및 화학제품 생산기계 조작원 및 조립원	108	102	-	-	-	-	-	-	42	36	67	67
853 환경관련 장치 조작원	132	137	-	-	-	-	-	5	129	129	3	3
861 섬유 제조·가공 기계 조작원	-	-	-	-	-	-	-	-	-	-	-	-
862 패턴사, 재단사 및 재봉사	-	9	-	-	-	-	-	-	-	9	-	-
863 의복 제조원 및 수선원	-	-	-	-	-	-	-	-	-	-	-	-
864 제화원, 기타 섬유·의복 기계 조작원 및 조립원	58	58	-	-	58	58	-	-	-	-	-	-
871 제과·제빵원 및 떡제조원	39	43	-	-	-	-	-	-	-	-	39	43
872 식품 가공 기능원	1,689	1,168	-	-	-	-	1,075	591	40	40	574	537
873 식품 가공 기계 조작원	536	536	-	-	2	2	-	-	-	-	533	533
881 인쇄기계·사진현상기 조작원	105	105	-	-	105	105	-	-	-	-	-	-
882 목재·펄프·종이 생산기계 조작원	-	-	-	-	-	-	-	-	-	-	-	-
883 가구·목제품 제조·수리원	27	30	-	-	-	3	2	2	25	25	-	-
884 공예원 및 귀금속세공원	76	76	-	-	-	-	76	76	-	-	-	-
885 악기·간판 및 기타 제조 종사자	1,267	1,129	774	636	352	352	-	-	140	140	-	-
890 제조 단순 종사자	10,046	10,059	525	525	1,209	1,211	728	720	2,926	2,958	4,657	4,645
901 작물재배 종사자	-	-	-	-	-	-	-	-	-	-	-	-
902 낙농·사육 종사자	-	-	-	-	-	-	-	-	-	-	-	-
903 임업 종사자	-	-	-	-	-	-	-	-	-	-	-	-
904 어업 종사자	-	-	-	-	-	-	-	-	-	-	-	-
905 농림어업 단순 종사자	-	-	-	-	-	-	-	-	-	-	-	-

## 6.1 산업별(중분류) 2023년 경력직 구인·채용인원

(단위 : 명)

	구인인원	실제채용인원	5-9인		10-29인		30-99인		100-299인		300인 이상	
			구인인원	실제채용인원	구인인원	실제채용인원	구인인원	실제채용인원	구인인원	실제채용인원	구인인원	실제채용인원
<b>[전 체]</b>	<b>296,685</b>	<b>282,200</b>	<b>69,392</b>	<b>58,987</b>	<b>43,067</b>	<b>41,159</b>	<b>47,149</b>	<b>47,890</b>	<b>52,223</b>	<b>51,204</b>	<b>84,854</b>	<b>82,961</b>
10 식료품 제조업	1,698	1,751	-	-	577	577	209	209	28	28	884	938
11 음료 제조업	12	39	-	25	-	2	-	-	-	-	12	12
13 섬유제품 제조업; 의복 제외	145	145	-	-	71	71	64	64	10	10	-	-
14 의복, 의복 액세서리 및 모피제품 제조업	983	989	84	84	415	415	303	303	60	69	121	118
15 가죽, 가방 및 신발 제조업	163	163	90	90	20	20	42	42	11	11	-	-
16 목재 및 나무제품 제조업; 가구 제외	19	21	-	-	7	9	12	12	-	-	-	-
17 펄프, 종이 및 종이제품 제조업	21	24	-	-	-	-	10	10	11	14	-	-
18 인쇄 및 기록매체 복제업	608	492	163	163	263	158	63	63	80	69	39	39
20 화학 물질 및 화학제품 제조업; 의약품 제외	41	41	-	-	-	-	41	41	-	-	-	-
21 의약품 물질 및 의약품 제조업	24	48	-	-	12	12	12	36	-	-	-	-
22 고무 및 플라스틱제품 제조업	21	27	-	-	-	-	21	21	-	6	-	-
23 비금속 광물제품 제조업	101	101	37	37	14	14	-	-	40	40	10	10
24 1차 금속 제조업	211	206	-	-	5	5	17	17	42	33	148	152
25 금속 가공제품 제조업; 기계 및 가구 제외	692	692	44	44	-	-	8	8	210	210	429	429
26 전자 부품, 컴퓨터, 영상, 음향 및 통신장비 제조업	1,027	1,126	547	653	48	48	181	181	99	92	153	153
27 의료, 정밀, 광학 기기 및 시계 제조업	1,431	1,487	353	353	88	88	527	544	143	182	320	320
28 전기장비 제조업	690	732	63	63	-	-	224	224	148	148	255	297
29 기타 기계 및 장비 제조업	1,765	1,352	164	164	-	-	215	215	644	644	742	329
30 자동차 및 트레일러 제조업	53	46	-	-	-	-	47	41	-	-	6	6
31 기타 운송장비 제조업	7	7	3	3	4	4	-	-	-	-	-	-
32 가구 제조업	71	67	-	-	32	29	14	14	25	25	-	-
33 기타 제품 제조업	356	368	-	-	131	131	67	84	-	-	158	153
34 산업용 기계 및 장비 수리업	117	113	19	-	14	14	43	51	18	18	24	30
35 전기, 가스, 증기 및 공기 조절 공급업	28	28	27	27	-	-	1	1	-	-	-	-
37 하수, 폐수 및 분뇨 처리업	62	65	-	-	40	47	20	13	2	6	-	-
38 폐기물 수집, 운반, 처리 및 원료 재생업	428	443	44	44	308	323	22	22	54	54	-	-
41 종합 건설업	53,032	41,546	45,959	34,459	1,557	1,557	816	816	236	246	4,464	4,469
42 전문직별 공사업	81	81	27	27	24	24	29	29	1	1	-	-
45 자동차 및 부품 판매업	399	448	-	-	106	106	18	18	138	138	138	186
46 도매 및 상품 중개업	25,114	23,702	813	813	6,842	5,472	6,463	6,484	5,488	5,532	5,507	5,401
47 소매업; 자동차 제외	7,215	8,627	1,125	2,445	1,070	1,126	630	630	1,074	1,074	3,315	3,350
49 육상 운송 및 파이프라인 운송업	5,785	5,550	-	-	306	245	1,376	1,376	2,978	2,968	1,125	962
50 수상 운송업	126	122	2	2	-	-	-	-	83	93	40	27
52 창고 및 운송관련 서비스업	5,294	4,820	79	79	737	527	577	577	2,023	1,849	1,878	1,787
55 숙박업	645	477	-	-	101	101	354	354	4	4	186	18
56 음식점 및 주점업	5,735	5,575	4,132	4,132	884	663	26	26	103	133	590	620
58 출판업	32,573	31,812	1,649	1,649	10,967	10,645	6,968	7,228	8,205	7,350	4,785	4,941
59 영상·오디오 기록물 제작 및 배급업	3,019	2,919	730	730	1,491	1,287	303	426	496	475	-	-
60 방송업	105	95	-	-	21	14	-	-	66	61	18	19
61 우편 및 통신업	705	594	78	78	-	-	375	250	15	29	237	237
62 컴퓨터 프로그래밍, 시스템 통합 및 관리업	5,699	5,345	1,895	1,529	1,270	1,270	858	1,023	900	1,000	776	523
63 정보서비스업	3,741	4,125	790	790	132	198	1,221	1,517	1,187	1,213	410	407
71 전문 서비스업	21,402	20,711	2,683	2,683	3,932	3,932	3,334	3,366	6,641	6,014	4,813	4,716
72 건축 기술, 엔지니어링 및 기타 과학기술 서비스업	14,380	14,213	1,582	1,356	1,714	1,714	2,219	2,176	2,697	2,794	6,168	6,173
73 기타 전문, 과학 및 기술 서비스업	6,319	6,305	532	621	1,433	1,382	4,113	4,089	242	213	-	-
74 사업시설 관리 및 조경 서비스업	31,095	30,691	986	877	2,061	2,061	403	403	7,322	7,226	20,322	20,124
75 사업 지원 서비스업	34,443	33,277	240	240	1,966	1,966	6,181	6,181	2,673	2,986	23,382	21,903
86 보건업	5,377	6,208	766	766	811	811	1,303	1,332	1,079	1,139	1,419	2,160
87 사회복지 서비스업	20,799	21,647	2,375	2,535	3,421	3,919	6,925	6,960	6,397	6,552	1,681	1,681
90 창작, 예술 및 여가관련 서비스업	915	733	197	197	90	90	380	313	180	81	69	52
91 스포츠 및 오락관련 서비스업	1,094	1,184	734	849	-	-	49	25	276	276	35	35
95 개인 및 소비용품 수리업	822	820	379	379	84	84	68	77	96	96	195	184

## 6.2 직업별(중분류) 2023년 경력직 구인·채용인원

(단위 : 명)

	구인인원	실제채용 인원	5-9인		10-29인		30-99인		100-299인		300인 이상	
			구인인원	실제채용 인원	구인인원	실제채용 인원	구인인원	실제채용 인원	구인인원	실제채용 인원	구인인원	실제채용 인원
<b>[전 체]</b>	<b>296,685</b>	<b>282,200</b>	<b>69,392</b>	<b>58,987</b>	<b>43,067</b>	<b>41,159</b>	<b>47,149</b>	<b>47,890</b>	<b>52,223</b>	<b>51,204</b>	<b>84,854</b>	<b>82,961</b>
01 관리직(임원·부서장)	9,685	8,755	452	452	2,456	1,661	2,458	2,773	1,044	978	3,274	2,892
02 경영·행정·사무직	53,113	50,335	4,281	4,249	11,676	11,065	11,980	11,782	10,302	9,965	14,873	13,274
03 금융·보험직	454	486	-	-	-	-	454	486	-	-	-	-
11 인문·사회과학 연구직	364	364	-	-	364	364	-	-	-	-	-	-
12 자연·생명과학 연구직	368	230	137	-	-	-	136	136	20	20	74	74
13 정보통신 연구개발직 및 공학기술직	30,218	29,845	2,887	2,704	7,106	6,703	8,356	9,075	7,964	7,555	3,905	3,808
14 건설·채굴 연구개발직 및 공학기술직	11,092	11,278	1,438	1,325	934	1,003	1,259	1,377	1,152	1,246	6,309	6,327
15 제조 연구개발직 및 공학기술직	8,986	8,829	233	233	1,967	1,903	2,195	2,089	1,086	1,078	3,505	3,526
21 교육직	305	305	-	-	-	-	-	-	-	-	305	305
22 법률직	4,990	4,441	592	592	786	721	190	223	2,878	2,360	544	545
23 사회복지·종교직	7,540	7,977	2,375	2,535	3,002	3,275	731	731	695	695	737	742
24 경찰·소방·교도직	-	-	-	-	-	-	-	-	-	-	-	-
25 군인	-	-	-	-	-	-	-	-	-	-	-	-
30 보건·의료직	6,359	7,124	966	966	755	755	1,185	1,220	1,112	1,126	2,341	3,057
41 예술·디자인·방송직	11,161	11,097	1,757	1,757	4,955	4,868	1,690	1,679	1,018	1,001	1,740	1,792
42 스포츠·레크리에이션직	917	924	591	706	-	-	-	-	284	176	42	42
51 미용·예식 서비스직	400	400	153	153	68	68	47	47	40	40	92	92
52 여행·숙박·오락 서비스직	2,096	1,928	-	-	218	218	1,118	1,118	-	-	760	592
53 음식 서비스직	8,281	8,149	3,761	3,761	718	663	362	296	2,891	2,894	550	534
54 경호·경비직	10,234	10,614	-	-	475	475	258	258	1,805	2,139	7,696	7,742
55 돌봄 서비스직(간병·육아)	13,654	13,781	-	-	1,139	1,139	6,160	6,160	5,470	5,598	885	885
56 청소 및 기타 개인서비스직	31,116	30,617	1,030	921	990	990	648	645	7,886	7,835	20,562	20,227
61 영업·판매직	16,105	17,297	2,077	3,397	2,016	2,070	3,833	3,698	2,240	2,250	5,939	5,882
62 운전·운송직	6,449	6,224	-	5	766	648	1,619	1,619	2,620	2,610	1,444	1,343
70 건설·채굴직	50,153	38,769	44,494	33,083	1,174	1,174	602	645	236	236	3,646	3,632
81 기계 설치·정비·생산직	2,191	2,075	316	297	56	56	185	136	485	485	1,149	1,101
82 금속·재료 설치·정비·생산직(판금·단조·주조·용접·도장 등)	445	440	126	126	57	57	127	129	34	28	100	100
83 전기·전자 설치·정비·생산직	4,865	4,888	887	887	422	422	596	596	386	342	2,574	2,641
84 정보통신 설치·정비직	605	548	78	78	42	42	195	195	171	114	119	119
85 화학·환경 설치·정비·생산직	124	125	-	-	-	-	13	8	45	51	67	67
86 섬유·의복 생산직	1,011	1,020	174	174	459	459	307	307	69	78	3	3
87 식품 가공·생산직	520	520	-	-	56	56	152	152	100	100	211	211
88 인쇄·목재·공예 및 기타 설치·정비·생산직	977	889	552	552	263	158	100	117	62	62	-	-
89 제조 단순직	1,862	1,881	35	35	144	146	150	150	125	142	1,409	1,409
90 농림어업직	45	45	-	-	-	-	45	45	-	-	-	-

## 6.3 직업별(소분류) 2023년 경력직 구인·채용인원

(단위 : 명)

	구인인원	실제채용 인원	5-9인		10-29인		30-99인		100-299인		300인 이상	
			구인인원	실제채용 인원	구인인원	실제채용 인원	구인인원	실제채용 인원	구인인원	실제채용 인원	구인인원	실제채용 인원
<b>[전 체]</b>	<b>296,685</b>	<b>282,200</b>	<b>69,392</b>	<b>58,987</b>	<b>43,067</b>	<b>41,159</b>	<b>47,149</b>	<b>47,890</b>	<b>52,223</b>	<b>51,204</b>	<b>84,854</b>	<b>82,961</b>
011 의회의원·고위공무원 및 기업 고위임원	369	475	-	-	152	203	33	33	30	73	155	165
012 행정·경영·금융·보험 관리자	3,682	3,006	-	-	1,843	1,077	553	709	382	275	904	946
013 전문서비스 관리자	243	313	-	-	-	-	66	136	128	128	50	50
014 미용·여행·숙박·음식·경비·청소 관리자	390	390	-	-	-	-	-	-	309	309	82	82
015 영업·판매·운송 관리자	2,945	2,516	-	-	461	381	283	372	197	193	2,004	1,570
016 건설·채굴·제조·생산 관리자	2,055	2,055	452	452	-	-	1,524	1,524	-	-	79	79
021 정부·공공행정 전문가	-	-	-	-	-	-	-	-	-	-	-	-
022 경영·인사 전문가	804	590	-	-	66	66	360	196	-	-	379	329
023 회계·세무·감정 전문가	1,388	1,388	138	138	655	655	33	33	244	244	318	318
024 광고·조사·상품기획·행사기획 전문가	2,453	2,580	-	-	340	340	926	1,065	20	9	1,166	1,166
025 정부·공공 행정 사무원	222	235	-	-	-	-	-	-	144	157	78	78
026 경영지원 사무원	21,165	20,287	1,882	1,844	5,833	5,158	3,719	3,713	3,443	3,277	6,288	6,294
027 회계·경리 사무원	6,670	6,706	1,916	1,921	2,097	2,162	948	941	919	878	790	803
028 무역·운송·생산·품질 사무원	7,612	7,275	142	142	2,230	2,077	1,147	1,181	2,749	2,588	1,344	1,288
029 안내·고객상담·통계·비서·사무보조 및 기타 사무원	12,798	11,273	203	203	455	607	4,848	4,653	2,783	2,812	4,509	2,998
031 금융·보험 전문가	98	98	-	-	-	-	98	98	-	-	-	-
032 금융·보험 사무원	356	388	-	-	-	-	356	388	-	-	-	-
033 금융·보험 영업원	-	-	-	-	-	-	-	-	-	-	-	-
110 인문·사회과학 연구원	364	364	-	-	364	364	-	-	-	-	-	-
121 자연과학 연구원 및 시험원	74	74	-	-	-	-	-	-	-	-	74	74
122 생명과학 연구원 및 시험원	294	156	137	-	-	-	136	136	20	20	-	-
131 컴퓨터하드웨어·통신공학 기술자	1,581	1,714	106	106	821	821	151	99	390	575	112	112
132 컴퓨터시스템 전문가	1,297	1,106	-	-	214	214	236	236	227	257	619	399
133 소프트웨어 개발자	19,775	19,976	2,779	2,596	5,400	5,077	6,714	7,868	2,564	2,011	2,318	2,424
134 데이터·네트워크 및 시스템 운영 전문가	3,892	3,470	2	2	671	590	1,155	839	1,302	1,259	763	780
135 정보보안 전문가	3,674	3,578	-	-	-	-	100	33	3,481	3,453	93	93
136 통신·방송송출 장비 기사	-	-	-	-	-	-	-	-	-	-	-	-
140 건축·토목공학 기술자 및 시험원	11,092	11,278	1,438	1,325	934	1,003	1,259	1,377	1,152	1,246	6,309	6,327
151 기계·로봇공학 기술자 및 시험원	1,390	1,198	-	-	71	2	301	173	69	69	949	954
152 금속·재료공학 기술자 및 시험원	-	81	-	-	-	81	-	-	-	-	-	-
153 전기·전자공학 기술자 및 시험원	2,767	2,895	113	113	804	804	596	724	431	431	823	823
154 화학공학 기술자 및 시험원	479	403	-	-	373	297	88	88	17	17	-	-
155 에너지·환경공학 기술자 및 시험원	112	112	-	-	-	-	-	-	-	-	112	112
156 섬유공학 기술자 및 시험원	26	26	-	-	-	-	-	-	-	-	26	26
157 식품공학 기술자 및 시험원	54	93	-	-	-	-	33	55	-	-	22	38
158 소방·방재·산업안전·비파괴 기술자	4,152	4,015	120	120	720	720	1,177	1,049	569	560	1,567	1,567
159 제도사 및 기타 인쇄·복제 등 공학 기술자 및 시험원	6	6	-	-	-	-	-	-	-	-	6	6
211 대학 교수 및 강사	-	-	-	-	-	-	-	-	-	-	-	-
212 학교 교사	-	-	-	-	-	-	-	-	-	-	-	-
213 유치원 교사	-	-	-	-	-	-	-	-	-	-	-	-
214 문리·기술·예능 강사	291	291	-	-	-	-	-	-	-	-	291	291
215 장학관 및 기타 교육 종사자	14	14	-	-	-	-	-	-	-	-	14	14
221 법률 전문가	2,620	2,539	89	89	328	328	105	105	1,773	1,691	325	326
222 법률 사무원	2,370	1,902	503	503	459	393	85	118	1,106	669	218	218
231 사회복지사 및 상담사	1,058	993	-	160	720	495	139	139	171	171	29	29
232 보육교사 및 기타 사회복지 종사자	6,481	6,980	2,375	2,375	2,283	2,781	591	591	525	525	708	708
233 성직자 및 기타 종교 종사자	-	5	-	-	-	-	-	-	-	-	-	5
240 경찰관, 소방관 및 교도관	-	-	-	-	-	-	-	-	-	-	-	-
250 군인	-	-	-	-	-	-	-	-	-	-	-	-
301 의사, 한의사 및 치과의사	240	348	-	-	-	-	33	33	1	1	206	314
302 수의사	24	24	-	-	-	-	24	24	-	-	-	-
303 약사 및 한약사	10	10	-	-	-	-	-	-	-	-	10	10
304 간호사	2,234	2,401	-	-	203	203	434	434	787	787	810	977
305 영양사	99	148	-	-	-	-	-	35	-	14	99	99



	구인인원	실제채용 인원	5-9인		10-29인		30-99인		100-299인		300인 이상	
			구인인원	실제채용 인원	구인인원	실제채용 인원	구인인원	실제채용 인원	구인인원	실제채용 인원	구인인원	실제채용 인원
306 의료기사·치료사·재활사	1,787	2,013	813	813	214	214	434	434	194	194	132	358
307 보건·의료 종사자	1,965	2,181	153	153	338	338	261	261	130	130	1,084	1,300
411 작가·통번역가	1,026	1,026	162	162	763	763	52	52	34	34	15	15
412 기자 및 언론 전문가	298	295	79	79	-	-	111	111	14	10	95	95
413 학예사·사서·기록물관리사	349	392	-	-	-	51	-	-	305	296	44	44
414 창작·공연 전문가(작가, 연극 제외)	147	130	-	-	81	81	-	-	-	-	66	50
415 디자이너	6,317	6,274	810	810	2,674	2,645	1,055	956	523	543	1,254	1,319
416 연극·영화·방송 전문가	2,767	2,826	706	706	1,181	1,174	471	559	143	118	266	269
417 문화·예술 기획자 및 매니저	256	154	-	-	256	154	-	-	-	-	-	-
420 스포츠·레크리에이션 종사자	917	924	591	706	-	-	-	-	284	176	42	42
511 미용 서비스원	400	400	153	153	68	68	47	47	40	40	92	92
512 결혼·장례 등 예식 서비스원	-	-	-	-	-	-	-	-	-	-	-	-
521 여행 서비스원	1,334	1,334	-	-	218	218	968	968	-	-	148	148
522 항공기·선박·열차 객실승무원	-	-	-	-	-	-	-	-	-	-	-	-
523 숙박시설 서비스원	762	594	-	-	-	-	150	150	-	-	612	444
524 오락시설 서비스원	-	-	-	-	-	-	-	-	-	-	-	-
531 주방장 및 조리사	3,297	3,262	2,276	2,276	387	332	264	264	282	285	88	105
532 식당 서비스원	4,984	4,886	1,484	1,484	332	332	98	33	2,609	2,609	462	429
541 경호·보안 종사자	2,588	2,575	-	-	-	-	-	-	755	755	1,833	1,820
542 경비원	7,645	8,039	-	-	475	475	258	258	1,049	1,384	5,863	5,922
550 돌봄 서비스 종사자	13,654	13,781	-	-	1,139	1,139	6,160	6,160	5,470	5,598	885	885
561 청소·방역 및 가사 서비스원	27,681	27,245	1,030	921	831	831	572	569	6,377	6,390	18,871	18,534
562 감청·주차관리 및 기타 서비스 단순 종사자	3,435	3,372	-	-	159	159	76	76	1,509	1,444	1,691	1,693
611 부동산 컨설턴트 및 중개인	5	5	-	-	-	-	-	-	-	-	5	5
612 영업원 및 상품중개인	9,592	9,584	291	291	1,570	1,733	2,918	2,741	1,855	1,865	2,957	2,953
613 텔레마케터	1,492	1,438	-	-	-	-	131	77	-	-	1,361	1,361
614 소규모 상업 경영 및 일선 관리 종사자	22	13	-	-	-	-	-	-	-	-	22	13
615 판매 종사자	2,729	2,857	369	369	280	337	309	429	330	330	1,441	1,392
616 매장 계산원 및 매표원	850	1,633	692	1,499	-	-	75	50	-	-	83	83
617 판촉 및 기타 판매 단순 종사자	1,417	1,768	724	1,237	166	-	400	400	55	55	72	76
621 항공기·선박·철도 조종사 및 관제사	203	203	-	-	-	-	-	-	203	203	-	-
622 자동차 운전원	5,690	5,616	-	5	425	444	1,604	1,604	2,295	2,285	1,366	1,278
623 물품이동장비 조작원(크레인·호이스트·지게차)	29	29	-	-	8	8	15	15	-	-	6	6
624 택배원 및 기타 운송 종사자	527	376	-	-	333	196	-	-	122	122	71	58
701 건설구조 기능원	583	583	-	-	456	456	72	72	-	-	55	55
702 건축마감 기능원	4,016	4,044	-	-	264	264	314	357	236	236	3,202	3,187
703 배관공	44,369	32,869	44,231	32,731	-	-	48	48	-	-	90	90
704 건설·채굴 기계 운전원	139	227	27	115	16	16	96	96	-	-	-	-
705 기타 건설 기능원(채굴포함)	130	130	-	-	130	130	-	-	-	-	-	-
706 건설·채굴 단순 종사자	917	917	237	237	308	308	72	72	-	-	300	300
811 기계장비 설치·정비원(운송장비 제외)	954	928	-	-	14	14	89	98	180	180	671	637
812 운송장비 정비원	690	719	253	253	42	42	-	10	262	262	133	152
813 금형원 및 공작기계 조작원	84	84	44	44	-	-	27	27	-	-	13	13
814 냉·난방 설비 조작원	435	317	19	-	-	-	69	2	43	43	304	271
815 자동조립라인·산업용로봇 조작원	-	-	-	-	-	-	-	-	-	-	-	-
816 기계 조립원(운송장비 제외)	-	-	-	-	-	-	-	-	-	-	-	-
817 운송장비 조립원	27	27	-	-	-	-	-	-	-	-	27	27
821 금속관련 기계·설비 조작원	198	194	-	-	-	-	85	87	13	7	100	100
822 판금원 및 제관원	63	63	63	63	-	-	-	-	-	-	-	-
823 단조원 및 주조원	-	-	-	-	-	-	-	-	-	-	-	-
824 용접원	63	63	-	-	-	-	42	42	21	21	-	-
825 도장원 및 도금원	63	63	63	63	-	-	-	-	-	-	-	-
826 비금속제품 생산기계 조작원	57	57	-	-	57	57	-	-	-	-	-	-
831 전기공	908	908	782	782	-	-	120	120	-	-	7	7
832 전기·전자 기기 설치·수리원	508	508	-	-	10	10	373	373	38	38	87	87
833 발전·배전 장치 조작원	1,020	1,086	20	20	-	-	-	-	8	8	992	1,058
834 전기·전자 설비 조작원	2,073	2,030	-	-	412	412	25	25	156	113	1,480	1,480
835 전기·전자 부품·제품 생산기계 조작원	290	290	82	82	-	-	17	17	184	184	8	8
836 전기·전자 부품·제품 조립원	65	65	3	3	-	-	62	62	-	-	-	-

	구인인원	실제채용 인원	5-9인		10-29인		30-99인		100-299인		300인 이상	
			구인인원	실제채용 인원	구인인원	실제채용 인원	구인인원	실제채용 인원	구인인원	실제채용 인원	구인인원	실제채용 인원
841 정보통신기기 설치·수리원	568	511	64	64	42	42	195	195	171	114	96	96
842 방송·통신장비 설치·수리원	37	37	14	14	-	-	-	-	-	-	23	23
851 석유·화학물 가공장치 조작원	-	-	-	-	-	-	-	-	-	-	-	-
852 고무·플라스틱 및 화학제품 생산기계 조작원 및 조립원	67	73	-	-	-	-	-	-	-	6	67	67
853 환경관련 장치 조작원	58	53	-	-	-	-	13	8	45	45	-	-
861 섬유 제조·가공 기계 조작원	-	-	-	-	-	-	-	-	-	-	-	-
862 패턴사, 재단사 및 재봉사	979	988	174	174	439	439	295	295	69	78	3	3
863 의복 제조원 및 수선원	-	-	-	-	-	-	-	-	-	-	-	-
864 제화원, 기타 섬유·의복 기계 조작원 및 조립원	32	32	-	-	20	20	12	12	-	-	-	-
871 제과·제빵원 및 떡제조원	64	64	-	-	-	-	-	-	-	-	64	64
872 식품 가공 기능원	156	156	-	-	56	56	-	-	100	100	-	-
873 식품 가공 기계 조작원	299	299	-	-	-	-	152	152	-	-	147	147
881 인쇄기계·사진현상기 조작원	74	74	-	-	-	-	47	47	27	27	-	-
882 목재·펄프·종이 생산기계 조작원	9	9	-	-	-	-	9	9	-	-	-	-
883 가구·목제품 제조·수리원	27	27	-	-	-	-	2	2	25	25	-	-
884 공예원 및 귀금속세공원	42	59	-	-	-	-	42	59	-	-	-	-
885 악기·간판 및 기타 제조 종사자	826	721	552	552	263	158	-	-	11	11	-	-
890 제조 단순 종사자	1,862	1,881	35	35	144	146	150	150	125	142	1,409	1,409
901 작물재배 종사자	45	45	-	-	-	-	45	45	-	-	-	-
902 낙농·사육 종사자	-	-	-	-	-	-	-	-	-	-	-	-
903 임업 종사자	-	-	-	-	-	-	-	-	-	-	-	-
904 어업 종사자	-	-	-	-	-	-	-	-	-	-	-	-
905 농림어업 단순 종사자	-	-	-	-	-	-	-	-	-	-	-	-

## 7.1 산업별(중분류) 2023년 직업계고 신입직 채용인원

(단위 : 명)

	신입직 실제채용 인원	직업계고 인원	5-9인		10-29인		30-99인		100-299인		300인 이상	
			신입직 실제채용 인원	직업계고 인원	신입직 실제채용 인원	직업계고 인원	신입직 실제채용 인원	직업계고 인원	신입직 실제채용 인원	직업계고 인원	신입직 실제채용 인원	직업계고 인원
<b>[전 체]</b>	<b>326,896</b>	<b>11,220</b>	<b>22,038</b>	<b>266</b>	<b>46,334</b>	<b>76</b>	<b>58,623</b>	<b>3,004</b>	<b>50,668</b>	<b>1,476</b>	<b>149,233</b>	<b>6,398</b>
10 식료품 제조업	3,665	8	-	-	288	-	152	-	98	-	3,126	8
11 음료 제조업	28	-	-	-	5	-	4	-	7	-	12	-
13 섬유제품 제조업; 의복 제외	348	-	149	-	95	-	64	-	40	-	-	-
14 의복, 의복 액세서리 및 모피제품 제조업	1,111	-	188	-	363	-	364	-	106	-	91	-
15 가죽, 가방 및 신발 제조업	181	-	90	-	20	-	60	-	11	-	-	-
16 목재 및 나무제품 제조업; 가구 제외	14	-	-	-	11	-	3	-	-	-	-	-
17 펄프, 종이 및 종이제품 제조업	112	-	15	-	49	-	20	-	28	-	-	-
18 인쇄 및 기록매체 복제업	973	5	105	-	631	-	95	-	101	5	41	-
20 화학 물질 및 화학제품 제조업; 의약품 제외	191	-	51	-	-	-	103	-	-	-	38	-
21 의약품 물질 및 의약품 제조업	62	-	-	-	-	-	12	-	50	-	-	-
22 고무 및 플라스틱제품 제조업	82	-	32	-	-	-	32	-	18	-	-	-
23 비금속 광물제품 제조업	258	-	-	-	27	-	18	-	43	-	170	-
24 1차 금속 제조업	233	-	-	-	27	-	110	-	48	-	48	-
25 금속 가공제품 제조업; 기계 및 가구 제외	1,804	60	-	-	60	-	58	-	291	30	1,395	30
26 전자 부품, 컴퓨터, 영상, 음향 및 통신장비 제조업	2,546	-	106	-	620	-	4	-	684	-	1,131	-
27 의료, 정밀, 광학 기기 및 시계 제조업	928	-	-	-	308	-	221	-	374	-	25	-
28 전기장비 제조업	360	42	-	-	-	-	112	42	96	-	152	-
29 기타 기계 및 장비 제조업	807	-	-	-	-	-	28	-	7	-	772	-
30 자동차 및 트레일러 제조업	79	-	-	-	15	-	47	-	-	-	17	-
31 기타 운송장비 제조업	11	-	2	-	9	-	-	-	-	-	-	-
32 가구 제조업	41	-	-	-	10	-	6	-	25	-	-	-
33 기타 제품 제조업	448	-	46	-	219	-	134	-	-	-	49	-
34 산업용 기계 및 장비 수리업	555	-	37	-	96	-	85	-	112	-	225	-
35 전기, 가스, 증기 및 공기 조절 공급업	127	-	21	-	-	-	24	-	62	-	20	-
37 하수, 폐수 및 분뇨 처리업	77	-	-	-	20	-	18	-	32	-	8	-
38 폐기물 수집, 운반, 처리 및 원료 재생업	526	196	-	-	92	-	305	196	129	-	-	-
41 종합 건설업	2,554	14	237	-	260	-	408	-	151	-	1,499	14
42 전문직별 공사업	-	-	-	-	-	-	-	-	-	-	-	-
45 자동차 및 부품 판매업	749	11	52	-	71	-	53	-	282	-	292	11
46 도매 및 상품 중개업	32,330	1,193	1,996	-	7,097	76	12,680	480	4,762	439	5,796	198
47 소매업; 자동차 제외	12,257	4,385	2,365	-	1,689	-	1,160	-	1,016	-	6,027	4,385
49 육상 운송 및 파이프라인 운송업	7,067	2,697	152	-	613	-	3,734	1,965	1,557	732	1,012	-
50 수상 운송업	197	-	47	-	4	-	44	-	70	-	32	-
52 창고 및 운송관련 서비스업	5,147	-	696	-	724	-	523	-	1,824	-	1,380	-
55 숙박업	3,319	168	128	-	438	-	876	-	202	-	1,675	168
56 음식점 및 주점업	19,018	-	5,865	-	8,898	-	1,055	-	133	-	3,067	-
58 출판업	24,813	326	313	-	6,451	-	8,528	312	6,091	-	3,430	14
59 영상·오디오 기록물 제작 및 배급업	1,206	-	406	-	271	-	344	-	186	-	-	-
60 방송업	613	-	-	-	-	-	290	-	202	-	121	-
61 우편 및 통신업	616	-	28	-	-	-	163	-	77	-	348	-
62 컴퓨터 프로그래밍, 시스템 통합 및 관리업	3,421	-	1,301	-	67	-	1,056	-	640	-	358	-
63 정보서비스업	1,718	-	316	-	264	-	185	-	312	-	641	-
71 전문 서비스업	24,260	-	1,973	-	3,932	-	4,183	-	10,950	-	3,222	-
72 건축 기술, 엔지니어링 및 기타 과학기술 서비스업	9,096	263	1,017	-	1,166	-	4,267	-	1,456	222	1,191	41
73 기타 전문, 과학 및 기술 서비스업	3,249	266	887	266	717	-	1,387	-	259	-	-	-
74 사업시설 관리 및 조경 서비스업	32,350	40	219	-	1,154	-	1,793	-	6,936	-	22,248	40
75 사업 지원 서비스업	99,853	1,479	840	-	3,277	-	5,160	-	5,862	-	84,714	1,479
86 보건업	4,973	-	1,002	-	811	-	318	-	711	-	2,131	-
87 사회복지 서비스업	18,535	-	911	-	4,570	-	7,628	-	3,953	-	1,473	-
90 창작, 예술 및 여가관련 서비스업	1,363	-	-	-	360	-	424	-	342	-	237	-
91 스포츠 및 오락관련 서비스업	1,263	59	257	-	454	-	229	-	290	48	33	11
95 개인 및 소비용품 수리업	1,364	10	190	-	84	-	58	10	42	-	990	-

## 7.2

## 직업별(중분류) 2023년 직업계고 신입직 채용인원

(단위 : 명)

	신입직 실제채용 인원	직업계고 인원	5-9인		10-29인		30-99인		100-299인		300인 이상	
			신입직 실제채용 인원	직업계고 인원	신입직 실제채용 인원	직업계고 인원	신입직 실제채용 인원	직업계고 인원	신입직 실제채용 인원	직업계고 인원	신입직 실제채용 인원	직업계고 인원
<b>[전 체]</b>	<b>326,896</b>	<b>11,220</b>	<b>22,038</b>	<b>266</b>	<b>46,334</b>	<b>76</b>	<b>58,623</b>	<b>3,004</b>	<b>50,668</b>	<b>1,476</b>	<b>149,233</b>	<b>6,398</b>
01 관리직(임원·부서장)	6,807	279	226	-	1,295	-	845	-	2,750	279	1,690	-
02 경영·행정·사무직	73,157	2,893	2,935	-	9,384	76	9,345	400	13,236	863	38,256	1,554
03 금융·보험직	392	-	-	-	-	-	392	-	-	-	-	-
11 인문·사회과학 연구직	728	-	-	-	728	-	-	-	-	-	-	-
12 자연·생명과학 연구직	646	-	-	-	-	-	585	-	4	-	58	-
13 정보통신 연구개발직 및 공학기술직	21,566	312	2,369	-	4,592	-	7,252	312	4,862	-	2,491	-
14 건설·채굴 연구개발직 및 공학기술직	4,380	23	1,053	-	610	-	1,096	-	155	-	1,467	23
15 제조 연구개발직 및 공학기술직	4,454	244	-	-	488	-	2,279	-	835	222	852	23
21 교육직	402	-	-	-	71	-	208	-	103	-	20	-
22 법률직	4,703	-	454	-	786	-	599	-	2,437	-	426	-
23 사회복지·종교직	9,573	-	601	-	2,904	-	1,736	-	3,398	-	934	-
24 경찰·소방·교도직	-	-	-	-	-	-	-	-	-	-	-	-
25 군인	-	-	-	-	-	-	-	-	-	-	-	-
30 보건·의료직	5,106	-	848	-	788	-	380	-	503	-	2,586	-
41 예술·디자인·방송직	7,086	320	2,008	266	1,922	-	1,019	40	1,448	-	689	14
42 스포츠·레크리에이션직	1,226	-	219	-	409	-	155	-	215	-	227	-
51 미용·예술 서비스직	462	-	153	-	-	-	306	-	-	-	4	-
52 여행·숙박·오락 서비스직	3,422	168	64	-	140	-	218	-	-	-	3,001	168
53 음식 서비스직	20,441	134	5,469	-	8,674	-	1,381	-	3,428	-	1,489	134
54 경호·경비직	27,223	-	240	-	7	-	1,026	-	2,145	-	23,805	-
55 돌봄 서비스직(간병·육아)	8,648	-	96	-	1,510	-	6,218	-	470	-	353	-
56 청소 및 기타 개인서비스직	54,867	247	283	-	2,987	-	13,618	196	4,547	-	33,432	51
61 영업·판매직	30,762	4,554	3,146	-	3,708	-	3,964	82	4,401	81	15,542	4,391
62 운전·운송직	9,805	1,965	365	-	2,378	-	3,749	1,965	805	-	2,508	-
70 건설·채굴직	10,983	30	-	-	136	-	288	-	-	-	10,558	30
81 기계·설치·정비·생산직	2,395	11	325	-	152	-	229	-	518	-	1,171	11
82 금속·재료 설치·정비·생산직(판금·단조·주조·용접·도장 등)	153	-	-	-	44	-	39	-	20	-	50	-
83 전기·전자 설치·정비·생산직	3,030	-	22	-	249	-	167	-	817	-	1,776	-
84 정보통신 설치·정비직	941	10	-	-	565	-	136	10	232	-	9	-
85 화학·환경 설치·정비·생산직	324	-	-	-	76	-	5	-	165	-	78	-
86 섬유·의복 생산직	67	-	-	-	58	-	-	-	9	-	-	-
87 식품 가공·생산직	1,747	-	-	-	2	-	591	-	40	-	1,114	-
88 인쇄·목재·공예 및 기타 설치·정비·생산직	1,339	-	636	-	461	-	77	-	165	-	-	-
89 제조 단순직	10,059	30	525	-	1,211	-	720	-	2,958	30	4,645	-
90 농림어업직	-	-	-	-	-	-	-	-	-	-	-	-

## 7.3

## 직업별(소분류) 2023년 직업계고 신입직 채용인원

(단위 : 명)

	신입직 실제채용 인원	직업계고 인원	5-9인		10-29인		30-99인		100-299인		300인 이상	
			신입직 실제채용 인원	직업계고 인원	신입직 실제채용 인원	직업계고 인원	신입직 실제채용 인원	직업계고 인원	신입직 실제채용 인원	직업계고 인원	신입직 실제채용 인원	직업계고 인원
<b>[전 체]</b>	<b>326,896</b>	<b>11,220</b>	<b>22,038</b>	<b>266</b>	<b>46,334</b>	<b>76</b>	<b>58,623</b>	<b>3,004</b>	<b>50,668</b>	<b>1,476</b>	<b>149,233</b>	<b>6,398</b>
011 의회의원·고위공무원 및 기업 고위임원	70	-	-	-	-	-	-	-	70	-	-	-
012 행정·경영·금융·보험 관리자	1,377	-	-	-	149	-	472	-	241	-	516	-
013 전문서비스 관리자	184	-	-	-	-	-	98	-	27	-	59	-
014 미용·여행·숙박·음식·경비·청소 관리자	1,778	-	-	-	-	-	-	-	1,752	-	26	-
015 영업·판매·운송 관리자	3,107	279	-	-	1,146	-	276	-	660	279	1,025	-
016 건설·채굴·제조·생산 관리자	290	-	226	-	-	-	-	-	-	-	64	-
021 정부·공공행정 전문가	-	-	-	-	-	-	-	-	-	-	-	-
022 경영·인사 전문가	365	-	-	-	66	-	98	-	5	-	196	-
023 회계·세무·감정 전문가	1,059	-	-	-	-	-	33	-	549	-	477	-
024 광고·조사·상품기획·행사기획 전문가	3,135	280	-	-	1,250	-	1,058	280	40	-	787	-
025 정부·공공 행정 사무원	1,752	-	-	-	-	-	-	-	121	-	1,631	-
026 경영지원 사무원	15,481	289	804	-	5,097	-	3,413	120	2,264	113	3,903	56
027 회계·경리 사무원	4,895	45	1,020	-	1,228	-	1,300	-	524	41	822	5
028 무역·운송·생산·품질 사무원	11,653	713	746	-	941	76	816	-	3,279	630	5,871	6
029 안내·고객상담·통계·비서·사무보조 및 기타 사무원	34,818	1,567	365	-	802	-	2,627	-	6,454	80	24,569	1,487
031 금융·보험 전문가	33	-	-	-	-	-	33	-	-	-	-	-
032 금융·보험 사무원	360	-	-	-	-	-	360	-	-	-	-	-
033 금융·보험 영업원	-	-	-	-	-	-	-	-	-	-	-	-
110 인문·사회과학 연구원	728	-	-	-	728	-	-	-	-	-	-	-
121 자연과학 연구원 및 시험원	10	-	-	-	-	-	10	-	-	-	-	-
122 생명과학 연구원 및 시험원	637	-	-	-	-	-	575	-	4	-	58	-
131 컴퓨터하드웨어·통신공학 기술자	635	-	-	-	-	-	-	-	523	-	111	-
132 컴퓨터시스템 전문가	1,868	104	-	-	251	-	728	104	199	-	690	-
133 소프트웨어 개발자	15,444	208	2,369	-	4,018	-	5,674	208	2,380	-	1,003	-
134 데이터·네트워크 및 시스템 운영 전문가	2,130	-	-	-	242	-	319	-	905	-	664	-
135 정보보안 전문가	1,475	-	-	-	81	-	516	-	855	-	23	-
136 통신·방송·출판 장비 기사	15	-	-	-	-	-	15	-	-	-	-	-
140 건축·토목공학 기술자 및 시험원	4,380	23	1,053	-	610	-	1,096	-	155	-	1,467	23
151 기계·로봇공학 기술자 및 시험원	1,061	-	-	-	-	-	565	-	409	-	87	-
152 금속·재료공학 기술자 및 시험원	31	-	-	-	-	-	-	-	30	-	1	-
153 전기·전자공학 기술자 및 시험원	589	212	-	-	-	-	117	-	316	212	156	-
154 화학공학 기술자 및 시험원	149	-	-	-	145	-	-	-	-	-	5	-
155 에너지·환경공학 기술자 및 시험원	350	-	-	-	274	-	-	-	-	-	75	-
156 섬유공학 기술자 및 시험원	-	-	-	-	-	-	-	-	-	-	-	-
157 식품공학 기술자 및 시험원	50	-	-	-	-	-	-	-	-	-	50	-
158 소방·방재·산업안전·비파괴 기술자	2,155	33	-	-	-	-	1,597	-	80	10	478	23
159 제도사 및 기타 인쇄·목재 등 공학 기술자 및 시험원	69	-	-	-	69	-	-	-	-	-	-	-
211 대학 교수 및 강사	-	-	-	-	-	-	-	-	-	-	-	-
212 학교 교사	-	-	-	-	-	-	-	-	-	-	-	-
213 유치원 교사	-	-	-	-	-	-	-	-	-	-	-	-
214 문리·기술·예능 강사	-	-	-	-	-	-	-	-	-	-	-	-
215 장관관 및 기타 교육 종사자	402	-	-	-	71	-	208	-	103	-	20	-
221 법률 전문가	1,429	-	89	-	197	-	98	-	781	-	265	-
222 법률 사무원	3,275	-	365	-	590	-	501	-	1,657	-	162	-
231 사회복지사 및 상담사	1,708	-	-	-	58	-	935	-	678	-	37	-
232 보육교사 및 기타 사회복지 종사자	7,864	-	601	-	2,846	-	800	-	2,720	-	896	-
233 성직자 및 기타 종교 종사자	-	-	-	-	-	-	-	-	-	-	-	-
240 경찰관, 소방관 및 교도관	-	-	-	-	-	-	-	-	-	-	-	-
250 군인	-	-	-	-	-	-	-	-	-	-	-	-
301 의사, 한의사 및 치과의사	118	-	-	-	-	-	-	-	-	-	118	-
302 수의사	24	-	-	-	-	-	24	-	-	-	-	-
303 약사 및 한약사	-	-	-	-	-	-	-	-	-	-	-	-
304 간호사	976	-	-	-	-	-	33	-	182	-	762	-
305 영양사	30	-	-	-	-	-	-	-	-	-	30	-

	신입직 실제채용 인원	직업계고 인원	5-9인		10-29인		30-99인		100-299인		300인 이상	
	신입직 실제채용 인원	직업계고 인원	신입직 실제채용 인원	직업계고 인원	신입직 실제채용 인원	직업계고 인원	신입직 실제채용 인원	직업계고 인원	신입직 실제채용 인원	직업계고 인원	신입직 실제채용 인원	직업계고 인원
306 의료기사·치료사·재활사	265	-	-	-	44	-	58	-	40	-	123	-
307 보건·의료 종사자	3,693	-	848	-	744	-	266	-	281	-	1,554	-
411 작가·통번역가	330	-	104	-	-	-	-	-	210	-	15	-
412 기자 및 언론 전문가	726	-	-	-	630	-	-	-	14	-	82	-
413 학예사·사서·기록물관리사	219	-	-	-	-	-	-	-	219	-	-	-
414 창작·공연 전문가(작가, 연극 제외)	98	-	89	-	-	-	-	-	-	-	9	-
415 디자이너	4,086	320	1,330	266	884	-	766	40	799	-	307	14
416 연극·영화·방송 전문가	1,168	-	241	-	260	-	184	-	207	-	275	-
417 문화·예술 기획자 및 매니저	459	-	243	-	147	-	69	-	-	-	-	-
420 스포츠·레크리에이션 종사자	1,226	-	219	-	409	-	155	-	215	-	227	-
511 미용 서비스원	462	-	153	-	-	-	306	-	-	-	4	-
512 결혼·장례 등 예식 서비스원	-	-	-	-	-	-	-	-	-	-	-	-
521 여행 서비스원	108	-	-	-	-	-	108	-	-	-	-	-
522 항공기·선박·열차 객실승무원	-	-	-	-	-	-	-	-	-	-	-	-
523 숙박시설 서비스원	3,315	168	64	-	140	-	110	-	-	-	3,001	168
524 오락시설 서비스원	-	-	-	-	-	-	-	-	-	-	-	-
531 주방장 및 조리사	2,914	-	1,258	-	1,007	-	320	-	177	-	153	-
532 식당 서비스원	17,527	134	4,211	-	7,668	-	1,061	-	3,251	-	1,336	134
541 경호·보안 종사자	15,344	-	240	-	-	-	-	-	1,114	-	13,990	-
542 경비원	11,879	-	-	-	7	-	1,026	-	1,031	-	9,815	-
550 돌봄 서비스 종사자	8,648	-	96	-	1,510	-	6,218	-	470	-	353	-
561 청소·방역 및 가사 서비스원	48,402	247	283	-	1,531	-	13,221	196	4,201	-	29,165	51
562 감찰·주차관리 및 기타 서비스 단순 종사자	6,466	-	-	-	1,456	-	397	-	346	-	4,267	-
611 부동산 컨설턴트 및 종개인	17	-	-	-	-	-	-	-	17	-	-	-
612 영업원 및 상품종개인	12,265	4,514	120	-	1,380	-	2,110	42	2,121	81	6,534	4,391
613 텔레마케터	2,916	-	-	-	-	-	85	-	-	-	2,831	-
614 소규모 상업 경영 및 일선 관리 종사자	231	-	-	-	152	-	-	-	-	-	79	-
615 판매 종사자	6,394	40	14	-	169	-	1,269	40	518	-	4,425	-
616 매장 계산원 및 매표원	2,786	-	1,700	-	715	-	97	-	36	-	237	-
617 판촉 및 기타 판매 단순 종사자	6,152	-	1,312	-	1,292	-	403	-	1,709	-	1,436	-
621 항공기·선박·철도 조종사 및 관제사	246	-	39	-	4	-	-	-	203	-	-	-
622 자동차 운전원	6,547	1,965	103	-	309	-	3,471	1,965	474	-	2,189	-
623 물품이동장비 조작원(크레인·호이스트·지게차)	-	-	-	-	-	-	-	-	-	-	-	-
624 택배원 및 기타 운송 종사자	3,012	-	222	-	2,065	-	278	-	128	-	319	-
701 건설구조 기능원	168	-	-	-	-	-	168	-	-	-	-	-
702 건축마감 기능원	9,335	-	-	-	7	-	-	-	-	-	9,328	-
703 배관공	330	30	-	-	-	-	-	-	-	-	330	30
704 건설·채굴 기계 운전원	-	-	-	-	-	-	-	-	-	-	-	-
705 기타 건설 기능원(채굴포함)	-	-	-	-	-	-	-	-	-	-	-	-
706 건설·채굴 단순 종사자	1,150	-	-	-	130	-	120	-	-	-	900	-
811 기계장비 설치·정비원(운송장비 제외)	1,259	-	37	-	151	-	86	-	119	-	866	-
812 운송장비 정비원	732	11	190	-	-	-	10	-	397	-	136	11
813 금형원 및 공작기계 조작원	63	-	46	-	-	-	-	-	-	-	17	-
814 냉·난방 설비 조작원	288	-	-	-	-	-	134	-	2	-	152	-
815 자동조립라인·산업용로봇 조작원	-	-	-	-	-	-	-	-	-	-	-	-
816 기계 조립원(운송장비 제외)	-	-	-	-	-	-	-	-	-	-	-	-
817 운송장비 조립원	53	-	52	-	1	-	-	-	-	-	-	-
821 금속관련 기계·설비 조작원	109	-	-	-	30	-	39	-	20	-	20	-
822 판금원 및 제관원	-	-	-	-	-	-	-	-	-	-	-	-
823 단조원 및 주조원	-	-	-	-	-	-	-	-	-	-	-	-
824 용접원	30	-	-	-	-	-	-	-	-	-	30	-
825 도장원 및 도금원	-	-	-	-	-	-	-	-	-	-	-	-
826 비금속제품 생산기계 조작원	14	-	-	-	14	-	-	-	-	-	-	-
831 전기공	15	-	-	-	-	-	-	-	-	-	15	-
832 전기·전자 기기 설치·수리원	348	-	-	-	242	-	61	-	22	-	23	-
833 발전·배전 장치 조작원	854	-	20	-	-	-	-	-	40	-	794	-
834 전기·전자 설비 조작원	1,643	-	-	-	-	-	11	-	691	-	941	-
835 전기·전자 부품·제품 생산기계 조작원	96	-	-	-	-	-	50	-	44	-	2	-
836 전기·전자 부품·제품 조립원	75	-	2	-	7	-	45	-	20	-	1	-

	신입직 실제채용 인원	직업계고 인원	5-9인		10-29인		30-99인		100-299인		300인 이상	
			신입직 실제채용 인원	직업계고 인원	신입직 실제채용 인원	직업계고 인원	신입직 실제채용 인원	직업계고 인원	신입직 실제채용 인원	직업계고 인원	신입직 실제채용 인원	직업계고 인원
841 정보통신기기 설치·수리원	622	10	-	-	365	-	29	10	228	-	-	-
842 방송·통신장비 설치·수리원	319	-	-	-	200	-	107	-	4	-	9	-
851 석유·화학물 가공장치 조작원	84	-	-	-	76	-	-	-	-	-	8	-
852 고무·플라스틱 및 화학제품 생산기계 조작원 및 조립원	102	-	-	-	-	-	-	-	36	-	67	-
853 환경관련 장치 조작원	137	-	-	-	-	-	5	-	129	-	3	-
861 섬유 제조·가공 기계 조작원	-	-	-	-	-	-	-	-	-	-	-	-
862 패턴사, 재단사 및 재봉사	9	-	-	-	-	-	-	-	9	-	-	-
863 의복 제조원 및 수선원	-	-	-	-	-	-	-	-	-	-	-	-
864 제화원, 기타 섬유·의복 기계 조작원 및 조립원	58	-	-	-	58	-	-	-	-	-	-	-
871 제과·제빵원 및 떡제조원	43	-	-	-	-	-	-	-	-	-	43	-
872 식품 가공 기능원	1,168	-	-	-	-	-	591	-	40	-	537	-
873 식품 가공 기계 조작원	536	-	-	-	2	-	-	-	-	-	533	-
881 인쇄기계·사진현상기 조작원	105	-	-	-	105	-	-	-	-	-	-	-
882 목재·펄프·종이 생산기계 조작원	-	-	-	-	-	-	-	-	-	-	-	-
883 가구·목제품 제조·수리원	30	-	-	-	3	-	2	-	25	-	-	-
884 공예원 및 귀금속세공원	76	-	-	-	-	-	76	-	-	-	-	-
885 악기·간판 및 기타 제조 종사자	1,129	-	636	-	352	-	-	-	140	-	-	-
890 제조 단순 종사자	10,059	30	525	-	1,211	-	720	-	2,958	30	4,645	-
901 작물재배 종사자	-	-	-	-	-	-	-	-	-	-	-	-
902 낙농·사육 종사자	-	-	-	-	-	-	-	-	-	-	-	-
903 임업 종사자	-	-	-	-	-	-	-	-	-	-	-	-
904 어업 종사자	-	-	-	-	-	-	-	-	-	-	-	-
905 농림어업 단순 종사자	-	-	-	-	-	-	-	-	-	-	-	-

## 8.1 산업별(중분류) 2024~2025년 채용예정인원

(단위 : 명)

	2024년 채용예정 인원	2025년 채용예정 인원	5-9인		10-29인		30-99인		100-299인		300인 이상	
			2024년 채용예정 인원	2025년 채용예정 인원	2024년 채용예정 인원	2025년 채용예정 인원	2024년 채용예정 인원	2025년 채용예정 인원	2024년 채용예정 인원	2025년 채용예정 인원	2024년 채용예정 인원	2025년 채용예정 인원
<b>[전 체]</b>	<b>332,656</b>	<b>208,348</b>	<b>38,476</b>	<b>20,467</b>	<b>28,848</b>	<b>13,056</b>	<b>45,489</b>	<b>18,383</b>	<b>41,958</b>	<b>19,749</b>	<b>177,885</b>	<b>136,693</b>
10 식료품 제조업	800	-	-	-	-	-	-	-	-	-	800	-
11 음료 제조업	-	-	-	-	-	-	-	-	-	-	-	-
13 섬유제품 제조업; 의복 제외	80	-	37	-	-	-	43	-	-	-	-	-
14 의복, 의복 액세서리 및 모피제품 제조업	245	-	-	-	156	-	40	-	-	-	50	-
15 가죽, 가방 및 신발 제조업	6	-	-	-	-	-	6	-	-	-	-	-
16 목재 및 나무제품 제조업; 가구 제외	9	-	-	-	-	-	9	-	-	-	-	-
17 펄프, 종이 및 종이제품 제조업	52	10	-	-	25	-	10	10	18	-	-	-
18 인쇄 및 기록매체 복제업	205	-	-	-	158	-	32	-	5	-	11	-
20 화학 물질 및 화학제품 제조업; 의약품 제외	-	-	-	-	-	-	-	-	-	-	-	-
21 의약품 물질 및 의약품 제조업	66	-	-	-	-	-	24	-	42	-	-	-
22 고무 및 플라스틱제품 제조업	59	-	-	-	45	-	-	-	14	-	-	-
23 비금속 광물제품 제조업	37	-	37	-	-	-	-	-	-	-	-	-
24 1차 금속 제조업	114	-	-	-	-	-	6	-	28	-	80	-
25 금속 가공제품 제조업; 기계 및 가구 제외	975	276	44	-	60	-	25	-	444	96	402	180
26 전자 부품, 컴퓨터, 영상, 음향 및 통신장비 제조업	306	79	-	-	50	48	-	2	256	29	-	-
27 의료, 정밀, 광학 기기 및 시계 제조업	512	133	-	-	88	-	272	102	132	6	20	25
28 전기장비 제조업	199	20	-	-	-	-	56	-	32	20	111	-
29 기타 기계 및 장비 제조업	133	21	22	-	-	-	91	-	21	21	-	-
30 자동차 및 트레일러 제조업	-	-	-	-	-	-	-	-	-	-	-	-
31 기타 운송장비 제조업	-	-	-	-	-	-	-	-	-	-	-	-
32 가구 제조업	29	-	-	-	26	-	3	-	-	-	-	-
33 기타 제품 제조업	256	59	46	-	44	-	101	59	-	-	65	-
34 산업용 기계 및 장비 수리업	476	233	37	-	205	27	34	26	20	-	180	180
35 전기, 가스, 증기 및 공기 조절 공급업	69	39	1	-	-	-	-	-	48	34	20	5
37 하수, 폐수 및 분뇨 처리업	42	-	5	-	33	-	-	-	4	-	-	-
38 폐기물 수집, 운반, 처리 및 원료 재생업	546	263	15	-	262	154	152	109	117	-	-	-
41 종합 건설업	20,628	19,461	17,692	17,692	454	-	240	-	9	-	2,232	1,769
42 전문직별 공사업	-	-	-	-	-	-	-	-	-	-	-	-
45 자동차 및 부품 판매업	518	1,302	298	-	35	-	-	-	-	1,302	185	-
46 도매 및 상품 중개업	23,950	3,100	2,226	222	5,674	1,370	12,395	640	1,034	-	2,620	867
47 소매업; 자동차 제외	4,573	3,401	375	-	394	56	76	-	-	-	3,729	3,345
49 육상 운송 및 파이프라인 운송업	6,327	2,156	-	-	-	-	3,472	2,031	2,359	-	497	126
50 수상 운송업	23	-	-	-	-	-	-	-	23	-	-	-
52 창고 및 운송관련 서비스업	64,018	47,647	-	-	402	-	407	247	1,907	1,907	61,302	45,494
55 숙박업	3,020	1,400	64	-	-	-	100	-	-	-	2,856	1,400
56 음식점 및 주점업	5,067	2,210	1,920	-	1,547	1,105	-	-	-	-	1,599	1,104
58 출판업	29,911	13,679	2,471	104	8,306	6,451	6,656	3,432	7,787	1,625	4,690	2,067
59 영상·오디오 기록물 제작 및 배급업	1,114	241	364	-	474	-	275	138	-	103	-	-
60 방송업	256	8	-	-	-	-	69	-	172	-	16	8
61 우편 및 통신업	568	198	-	-	-	-	350	150	26	48	192	-
62 컴퓨터 프로그래밍, 시스템 통합 및 관리업	6,326	566	3,598	-	802	134	693	132	480	300	754	-
63 정보서비스업	2,463	308	790	-	462	-	481	74	251	234	479	-
71 전문 서비스업	25,819	18,231	3,325	1,243	3,473	1,179	3,987	2,713	8,952	7,688	6,082	5,408
72 건축 기술, 엔지니어링 및 기타 과학기술 서비스업	11,326	6,707	678	226	891	69	3,072	2,133	3,021	2,188	3,664	2,091
73 기타 전문, 과학 및 기술 서비스업	4,499	471	621	266	768	205	2,938	-	173	-	-	-
74 사업시설 관리 및 조경 서비스업	35,701	24,257	986	-	165	-	2,869	-	6,456	984	25,224	23,273
75 사업 지원 서비스업	69,619	57,196	749	120	1,238	437	5,483	6,343	3,628	1,699	58,522	48,598
86 보건업	811	424	-	-	68	-	-	-	81	81	663	344
87 사회복지 서비스업	7,608	2,900	723	193	1,573	1,281	683	-	4,100	1,158	530	269
90 창작, 예술 및 여가관련 서비스업	1,608	750	262	-	585	405	313	45	198	171	250	129
91 스포츠 및 오락관련 서비스업	1,483	603	963	400	386	135	-	-	109	57	24	11
95 개인 및 소비용품 수리업	205	-	126	-	-	-	29	-	12	-	38	-



## 8.2 직업별(중분류) 2024~2025년 채용예정인원

(단위 : 명)

	2024년 채용예정 인원	2025년 채용예정 인원	5-9인		10-29인		30-99인		100-299인		300인 이상	
			2024년 채용예정 인원	2025년 채용예정 인원	2024년 채용예정 인원	2025년 채용예정 인원	2024년 채용예정 인원	2025년 채용예정 인원	2024년 채용예정 인원	2025년 채용예정 인원	2024년 채용예정 인원	2025년 채용예정 인원
<b>[전 체]</b>	<b>332,656</b>	<b>208,348</b>	<b>38,476</b>	<b>20,467</b>	<b>28,848</b>	<b>13,056</b>	<b>45,489</b>	<b>18,383</b>	<b>41,958</b>	<b>19,749</b>	<b>177,885</b>	<b>136,693</b>
01 관리직(임원·부서장)	4,408	1,475	226	-	703	636	518	334	777	160	2,184	345
02 경영·행정·사무직	118,967	78,802	4,142	534	8,979	3,790	5,907	3,178	8,157	6,218	91,782	65,082
03 금융·보험직	131	131	-	-	-	-	131	131	-	-	-	-
11 인문·사회과학 연구직	130	218	-	-	73	218	-	-	57	-	-	-
12 자연·생명과학 연구직	20	-	-	-	-	-	12	-	8	-	-	-
13 정보통신 연구개발직 및 공학기술직	31,346	10,187	5,824	-	6,242	3,704	7,969	3,295	7,994	2,346	3,317	843
14 건설·채굴 연구개발직 및 공학기술직	6,771	3,736	364	226	549	69	1,379	427	898	635	3,582	2,380
15 제조 연구개발직 및 공학기술직	5,572	3,881	-	-	510	128	2,153	1,853	1,497	1,198	1,413	702
21 교육직	285	50	-	-	-	-	208	-	50	50	27	-
22 법률직	3,836	1,828	868	138	655	66	131	-	1,366	818	816	807
23 사회복지·종교직	3,612	2,122	510	193	374	56	660	538	1,634	1,178	434	157
24 경찰·소방·교도직	-	-	-	-	-	-	-	-	-	-	-	-
25 군인	-	-	-	-	-	-	-	-	-	-	-	-
30 보건·의료직	881	384	-	-	68	-	112	-	88	40	614	344
41 예술·디자인·방송직	8,073	2,640	1,941	593	3,187	783	805	396	607	40	1,534	828
42 스포츠·레크리에이션직	1,217	368	667	324	117	-	-	-	137	43	296	-
51 미용·예식 서비스직	396	-	-	-	-	-	376	-	-	-	20	-
52 여행·숙박·오락 서비스직	1,970	1,400	64	-	-	-	430	-	18	-	1,458	1,400
53 음식 서비스직	7,675	4,536	2,060	76	1,599	1,105	165	98	2,768	2,768	1,083	488
54 경호·경비직	25,887	22,546	-	-	-	-	1,860	22	925	118	23,101	22,406
55 돌봄 서비스직(간병·육아)	4,334	1,392	-	-	1,281	1,281	560	-	2,412	-	81	111
56 청소 및 기타 개인서비스직	43,846	26,775	1,006	-	186	-	15,173	5,441	5,337	1,022	22,144	20,312
61 영업·판매직	14,637	6,997	1,273	-	2,220	560	2,452	254	2,507	1,430	6,185	4,753
62 운전·운송직	7,451	2,987	164	-	130	76	3,793	2,046	2,074	-	1,290	865
70 건설·채굴직	31,253	29,749	17,692	17,692	750	154	218	-	-	-	12,593	11,903
81 기계 설치·정비·생산직	1,189	185	344	-	55	27	143	26	315	-	333	132
82 금속·재료 설치·정비·생산직(판금·단조·주조·용접·도장 등)	274	-	90	-	60	-	60	-	3	-	60	-
83 전기·전자 설치·정비·생산직	2,828	2,472	19	-	-	-	68	34	357	60	2,384	2,378
84 정보통신 설치·정비직	456	324	-	-	399	323	-	1	57	-	-	-
85 화학·환경 설치·정비·생산직	263	5	-	-	76	-	-	-	117	-	70	5
86 섬유·의복 생산직	52	-	-	-	52	-	-	-	-	-	-	-
87 식품 가공·생산직	299	461	-	-	81	-	-	269	-	-	218	192
88 인쇄·목재·공예 및 기타 설치·정비·생산직	1,429	732	1,185	690	152	-	91	42	-	-	-	-
89 제조 단순직	3,169	1,963	37	-	352	81	114	-	1,799	1,624	866	258
90 농림어업직	-	-	-	-	-	-	-	-	-	-	-	-

## 8.3 직업별(소분류) 2024~2025년 채용예정인원

(단위 : 명)

	2024년 채용예정 인원	2025년 채용예정 인원	5-9인		10-29인		30-99인		100-299인		300인 이상	
			2024년 채용예정 인원	2025년 채용예정 인원	2024년 채용예정 인원	2025년 채용예정 인원	2024년 채용예정 인원	2025년 채용예정 인원	2024년 채용예정 인원	2025년 채용예정 인원	2024년 채용예정 인원	2025년 채용예정 인원
<b>[전 체]</b>	<b>332,656</b>	<b>208,348</b>	<b>38,476</b>	<b>20,467</b>	<b>28,848</b>	<b>13,056</b>	<b>45,489</b>	<b>18,383</b>	<b>41,958</b>	<b>19,749</b>	<b>177,885</b>	<b>136,693</b>
011 의회의원·고위공무원 및 기업 고위임원	72	8	-	-	-	-	-	-	19	2	52	6
012 행정·경영·금융·보험 관리자	756	534	-	-	314	323	85	163	317	22	41	26
013 전문서비스 관리자	122	113	-	-	-	-	-	-	23	-	99	113
014 미용·여행·숙박·음식·경비·청소 관리자	1,644	-	-	-	-	-	-	-	216	-	1,428	-
015 영업·판매·운송 관리자	1,237	751	-	-	390	314	195	171	202	136	450	130
016 건설·채굴·제조·생산 관리자	578	70	226	-	-	-	238	-	-	-	114	70
021 정부·공공행정 전문가	77	11	-	-	-	-	-	-	69	-	9	11
022 경영·인사 전문가	507	329	-	-	66	66	131	-	-	14	310	249
023 회계·세무·감정 전문가	1,367	813	-	-	197	197	-	-	545	273	625	344
024 광고·조사·상품기획·행사기획 전문가	3,614	1,829	-	-	1,308	491	1,182	850	11	-	1,113	488
025 정부·공공 행정 사무원	1,201	215	-	-	135	135	-	-	35	20	1,031	61
026 경영지원 사무원	14,489	7,987	1,068	120	4,166	1,888	2,924	1,684	1,388	486	4,942	3,808
027 회계·경리 사무원	3,834	1,134	1,872	414	817	318	476	119	246	174	423	109
028 무역·운송·생산·품질 사무원	64,888	46,214	304	-	1,630	385	751	471	389	13	61,814	45,344
029 안내·고객상담·통계·비서·사무보조 및 기타 사무원	28,990	20,270	898	-	661	310	443	54	5,475	5,238	21,514	14,668
031 금융·보험 전문가	33	-	-	-	-	-	33	-	-	-	-	-
032 금융·보험 사무원	98	131	-	-	-	-	98	131	-	-	-	-
033 금융·보험 영업원	-	-	-	-	-	-	-	-	-	-	-	-
110 인문·사회과학 연구원	130	218	-	-	73	218	-	-	57	-	-	-
121 자연과학 연구원 및 시험원	-	-	-	-	-	-	-	-	-	-	-	-
122 생명과학 연구원 및 시험원	20	-	-	-	-	-	12	-	8	-	-	-
131 컴퓨터하드웨어·통신공학 기술자	1,104	746	-	-	309	161	150	169	581	416	64	-
132 컴퓨터시스템 전문가	3,138	1,167	-	-	1,277	403	416	156	323	202	1,121	407
133 소프트웨어 개발자	20,364	7,202	5,198	-	4,333	2,683	6,360	2,497	2,786	1,603	1,688	418
134 데이터·네트워크 및 시스템 운영 전문가	2,474	686	626	-	323	456	606	150	514	68	404	12
135 정보보안 전문가	4,266	385	-	-	-	-	437	323	3,791	57	39	6
136 통신·방송송출 장비 기사	-	-	-	-	-	-	-	-	-	-	-	-
140 건축·토목공학 기술자 및 시험원	6,771	3,736	364	226	549	69	1,379	427	898	635	3,582	2,380
151 기계·로봇공학 기술자 및 시험원	1,294	937	-	-	-	-	512	479	484	458	298	-
152 금속·재료공학 기술자 및 시험원	120	105	-	-	81	81	-	-	39	24	-	-
153 전기·전자공학 기술자 및 시험원	895	384	-	-	48	48	227	86	449	238	172	13
154 화학공학 기술자 및 시험원	94	8	-	-	76	-	8	8	-	-	9	-
155 에너지·환경공학 기술자 및 시험원	253	107	-	-	168	-	-	-	2	4	83	103
156 섬유공학 기술자 및 시험원	-	-	-	-	-	-	-	-	-	-	-	-
157 식품공학 기술자 및 시험원	27	-	-	-	-	-	-	-	-	-	27	-
158 소방·방재·산업안전·비파괴 기술자	2,712	2,340	-	-	-	-	1,365	1,280	523	473	823	587
159 제도사 및 기타 인쇄·복제 등 공학 기술자 및 시험원	177	-	-	-	137	-	40	-	-	-	-	-
211 대학 교수 및 강사	-	-	-	-	-	-	-	-	-	-	-	-
212 학교 교사	-	-	-	-	-	-	-	-	-	-	-	-
213 유치원 교사	-	-	-	-	-	-	-	-	-	-	-	-
214 문리·기술·예능 강사	-	-	-	-	-	-	-	-	-	-	-	-
215 장학관 및 기타 교육 종사자	285	50	-	-	-	-	208	-	50	50	27	-
221 법률 전문가	1,785	1,073	365	-	-	-	-	-	888	545	532	527
222 법률 사무원	2,051	756	503	138	655	66	131	-	477	273	285	280
231 사회복지사 및 상담사	925	639	-	-	82	56	660	538	170	43	12	2
232 보육교사 및 기타 사회복지 종사자	2,688	1,483	510	193	292	-	-	-	1,464	1,135	422	155
233 성직자 및 기타 종교 종사자	-	-	-	-	-	-	-	-	-	-	-	-
240 경찰관, 소방관 및 교도관	-	-	-	-	-	-	-	-	-	-	-	-
250 군인	-	-	-	-	-	-	-	-	-	-	-	-
301 의사, 한의사 및 치과의사	-	-	-	-	-	-	-	-	-	-	-	-
302 수의사	47	-	-	-	-	-	47	-	-	-	-	-
303 약사 및 한약사	-	-	-	-	-	-	-	-	-	-	-	-
304 간호사	456	237	-	-	-	-	33	-	79	40	344	196
305 영양사	-	-	-	-	-	-	-	-	-	-	-	-

	2024년 재용예정 인원	2025년 재용예정 인원	5-9인		10-29인		30-99인		100-299인		300인 이상	
	2024년 재용예정 인원	2025년 재용예정 인원	2024년 재용예정 인원	2025년 재용예정 인원	2024년 재용예정 인원	2025년 재용예정 인원	2024년 재용예정 인원	2025년 재용예정 인원	2024년 재용예정 인원	2025년 재용예정 인원	2024년 재용예정 인원	2025년 재용예정 인원
306 의료기사·치료사·재활사	92	-	-	-	68	-	-	-	-	-	25	-
307 보건·의료 종사자	286	147	-	-	-	-	33	-	8	-	245	147
411 작가·통번역가	709	251	209	104	441	146	52	-	-	-	8	-
412 기자 및 언론 전문가	516	4	-	-	491	-	-	-	14	-	10	4
413 학예사·사서·기록물관리사	267	22	-	-	-	-	-	-	267	22	-	-
414 창작·공연 전문가(작가, 연극 제외)	216	28	-	-	161	-	-	-	-	-	55	28
415 디자이너	4,529	1,995	1,333	488	1,138	469	505	258	281	-	1,273	779
416 연극·영화·방송 전문가	1,562	341	399	-	751	168	179	138	45	19	189	18
417 문화·예술 기획자 및 매니저	273	-	-	-	205	-	69	-	-	-	-	-
420 스포츠·레크리에이션 종사자	1,217	368	667	324	117	-	-	-	137	43	296	-
511 미용 서비스원	396	-	-	-	-	-	376	-	-	-	20	-
512 결혼·장례 등 예식 서비스원	-	-	-	-	-	-	-	-	-	-	-	-
521 여행 서비스원	478	-	-	-	-	-	430	-	18	-	30	-
522 항공기·선박·열차 객실승무원	-	-	-	-	-	-	-	-	-	-	-	-
523 숙박시설 서비스원	1,492	1,400	64	-	-	-	-	-	-	-	1,428	1,400
524 오락시설 서비스원	-	-	-	-	-	-	-	-	-	-	-	-
531 주방장 및 조리사	1,427	41	1,279	-	106	-	-	-	41	41	-	-
532 식당 서비스원	6,248	4,495	780	76	1,492	1,105	165	98	2,727	2,727	1,083	488
541 경호·보안 종사자	10,677	10,582	-	-	-	-	-	22	-	-	10,677	10,560
542 경비원	15,210	11,964	-	-	-	-	1,860	-	925	118	12,424	11,846
550 돌봄 서비스 종사자	4,334	1,392	-	-	1,281	1,281	560	-	2,412	-	81	111
561 청소·방역 및 가사 서비스원	42,253	26,257	1,006	-	97	-	15,031	5,419	4,488	970	21,631	19,869
562 감청·주차관리 및 기타 서비스 단순 종사자	1,593	518	-	-	89	-	143	22	849	52	512	444
611 부동산 컨설턴트 및 종개인	-	-	-	-	-	-	-	-	-	-	-	-
612 영업원 및 상품종개인	10,178	5,811	683	-	1,916	560	2,399	254	1,037	1,418	4,144	3,579
613 텔레마케터	60	-	-	-	-	-	54	-	-	-	7	-
614 소규모 상업 경영 및 일선 관리 종사자	22	-	-	-	-	-	-	-	-	-	22	-
615 판매 종사자	2,285	1,112	375	-	152	-	-	-	10	12	1,748	1,100
616 매장 계산원 및 매표원	154	74	66	-	-	-	-	-	-	-	89	74
617 판촉 및 기타 판매 단순 종사자	1,938	-	149	-	152	-	-	-	1,460	-	176	-
621 항공기·선박·철도 조종사 및 관제사	41	-	-	-	-	-	-	-	41	-	-	-
622 자동차 운전원	6,795	2,972	-	-	86	76	3,565	2,030	2,033	-	1,110	865
623 물품이동장비 조작원(크레인·호이스트·지게차)	-	-	-	-	-	-	-	-	-	-	-	-
624 택배원 및 기타 운송 종사자	615	15	164	-	44	-	227	15	-	-	180	-
701 건설구조 기능원	454	-	-	-	454	-	-	-	-	-	-	-
702 건축마감 기능원	12,449	11,753	-	-	73	-	98	-	-	-	12,278	11,753
703 배관공	17,836	17,752	17,692	17,692	69	-	-	-	-	-	75	60
704 건설·채굴 기계 운전원	120	-	-	-	-	-	120	-	-	-	-	-
705 기타 건설 기능원(채굴포함)	-	-	-	-	-	-	-	-	-	-	-	-
706 건설·채굴 단순 종사자	394	244	-	-	154	154	-	-	-	-	240	90
811 기계장비 설치·정비원(운송장비 제외)	181	53	-	-	55	27	34	26	90	-	2	-
812 운송장비 정비원	383	-	126	-	-	-	19	-	203	-	34	-
813 금형원 및 공작기계 조작원	20	-	-	-	-	-	-	-	-	-	20	-
814 냉·난방 설비 조작원	408	132	19	-	-	-	89	-	22	-	278	132
815 자동조립라인·산업용로봇 조작원	-	-	-	-	-	-	-	-	-	-	-	-
816 기계 조립원(운송장비 제외)	147	-	147	-	-	-	-	-	-	-	-	-
817 운송장비 조립원	52	-	52	-	-	-	-	-	-	-	-	-
821 금속관련 기계·설비 조작원	228	-	44	-	60	-	60	-	3	-	60	-
822 판금원 및 제관원	-	-	-	-	-	-	-	-	-	-	-	-
823 단조원 및 주조원	-	-	-	-	-	-	-	-	-	-	-	-
824 용접원	-	-	-	-	-	-	-	-	-	-	-	-
825 도장원 및 도금원	-	-	-	-	-	-	-	-	-	-	-	-
826 비금속제품 생산기계 조작원	46	-	46	-	-	-	-	-	-	-	-	-
831 전기공	-	-	-	-	-	-	-	-	-	-	-	-
832 전기·전자 기기 설치·수리원	52	30	19	-	-	-	-	-	3	-	30	30
833 발전·배전 장치 조작원	1,343	1,347	-	-	-	-	-	-	20	24	1,323	1,323
834 전기·전자 설비 조작원	1,353	1,061	-	-	-	-	-	-	322	36	1,031	1,025
835 전기·전자 부품·제품 생산기계 조작원	4	-	-	-	-	-	-	-	4	-	-	-
836 전기·전자 부품·제품 조립원	76	34	-	-	-	-	68	34	8	-	-	-

	2024년 채용예정 인원	2025년 채용예정 인원	5-9인		10-29인		30-99인		100-299인		300인 이상	
			2024년 채용예정 인원	2025년 채용예정 인원	2024년 채용예정 인원	2025년 채용예정 인원	2024년 채용예정 인원	2025년 채용예정 인원	2024년 채용예정 인원	2025년 채용예정 인원	2024년 채용예정 인원	2025년 채용예정 인원
841 정보통신기기 설치·수리원	380	323	-	-	323	323	-	-	57	-	-	-
842 방송·통신장비 설치·수리원	76	1	-	-	76	-	-	1	-	-	-	-
851 석유·화학물 가공장치 조작원	86	5	-	-	76	-	-	-	-	-	10	5
852 고무·플라스틱 및 화학제품 생산기계 조작원 및 조립원	60	-	-	-	-	-	-	-	-	-	60	-
853 환경관련 장치 조작원	117	-	-	-	-	-	-	-	117	-	-	-
861 섬유 제조·가공 기계 조작원	-	-	-	-	-	-	-	-	-	-	-	-
862 패턴사, 재단사 및 재봉사	52	-	-	-	52	-	-	-	-	-	-	-
863 의복 제조원 및 수선원	-	-	-	-	-	-	-	-	-	-	-	-
864 제화원, 기타 섬유·의복 기계 조작원 및 조립원	-	-	-	-	-	-	-	-	-	-	-	-
871 제과·제빵원 및 떡제조원	26	-	-	-	-	-	-	-	-	-	26	-
872 식품 가공 기능원	81	269	-	-	81	-	-	269	-	-	-	-
873 식품 가공 기계 조작원	192	192	-	-	-	-	-	-	-	-	192	192
881 인쇄기계·사진현상기 조작원	150	-	134	-	-	-	16	-	-	-	-	-
882 목재·펄프·종이 생산기계 조작원	-	-	-	-	-	-	-	-	-	-	-	-
883 가구·목제품 제조·수리원	3	-	-	-	3	-	-	-	-	-	-	-
884 공예원 및 귀금속세공원	76	42	-	-	-	-	76	42	-	-	-	-
885 악기·간판 및 기타 제조 종사자	1,200	690	1,050	690	149	-	-	-	-	-	-	-
890 제조 단순 종사자	3,169	1,963	37	-	352	81	114	-	1,799	1,624	866	258
901 작물재배 종사자	-	-	-	-	-	-	-	-	-	-	-	-
902 낙농·사육 종사자	-	-	-	-	-	-	-	-	-	-	-	-
903 임업 종사자	-	-	-	-	-	-	-	-	-	-	-	-
904 어업 종사자	-	-	-	-	-	-	-	-	-	-	-	-
905 농림어업 단순 종사자	-	-	-	-	-	-	-	-	-	-	-	-

## 9.1

## 산업별(중분류) 2024년 신입직·경력직 채용예정인원

(단위 : 명)

	신입직 채용예정 인원	경력직 채용예정 인원	5-9인		10-29인		30-99인		100-299인		300인 이상	
			신입직 채용예정 인원	경력직 채용예정 인원	신입직 채용예정 인원	경력직 채용예정 인원	신입직 채용예정 인원	경력직 채용예정 인원	신입직 채용예정 인원	경력직 채용예정 인원	신입직 채용예정 인원	경력직 채용예정 인원
<b>[전 체]</b>	<b>182,819</b>	<b>149,837</b>	<b>7,892</b>	<b>30,584</b>	<b>13,779</b>	<b>15,069</b>	<b>30,520</b>	<b>14,969</b>	<b>20,668</b>	<b>21,291</b>	<b>109,961</b>	<b>67,924</b>
10 식료품 제조업	800	-	-	-	-	-	-	-	-	-	800	-
11 음료 제조업	-	-	-	-	-	-	-	-	-	-	-	-
13 섬유제품 제조업; 의복 제외	59	21	37	-	-	-	21	21	-	-	-	-
14 의복, 의복 액세서리 및 모피제품 제조업	150	96	-	-	104	52	40	-	-	-	6	44
15 가죽, 가방 및 신발 제조업	6	-	-	-	-	-	6	-	-	-	-	-
16 목재 및 나무제품 제조업; 가구 제외	9	-	-	-	-	-	9	-	-	-	-	-
17 펄프, 종이 및 종이제품 제조업	39	14	-	-	25	-	-	10	14	4	-	-
18 인쇄 및 기록매체 복제업	53	153	-	-	53	105	-	32	-	5	-	11
20 화학 물질 및 화학제품 제조업; 의약품 제외	-	-	-	-	-	-	-	-	-	-	-	-
21 의약품 물질 및 의약품 제조업	41	25	-	-	-	-	24	-	17	25	-	-
22 고무 및 플라스틱제품 제조업	59	-	-	-	45	-	-	-	14	-	-	-
23 비금속 광물제품 제조업	19	19	19	19	-	-	-	-	-	-	-	-
24 1차 금속 제조업	45	69	-	-	-	-	-	6	17	12	28	52
25 금속 가공제품 제조업; 기계 및 가구 제외	712	263	-	44	-	60	25	-	285	159	402	-
26 전자 부품, 컴퓨터, 영상, 음향 및 통신장비 제조업	262	44	-	-	50	-	-	-	212	44	-	-
27 의료, 정밀, 광학 기기 및 시계 제조업	345	167	-	-	88	-	153	119	99	33	5	15
28 전기장비 제조업	107	92	-	-	-	-	14	42	12	20	81	30
29 기타 기계 및 장비 제조업	36	98	22	-	-	-	-	91	14	7	-	-
30 자동차 및 트레일러 제조업	-	-	-	-	-	-	-	-	-	-	-	-
31 기타 운송장비 제조업	-	-	-	-	-	-	-	-	-	-	-	-
32 가구 제조업	5	24	-	-	3	22	2	2	-	-	-	-
33 기타 제품 제조업	212	44	46	-	44	-	67	34	-	-	55	10
34 산업용 기계 및 장비 수리업	313	164	37	-	68	137	17	17	10	10	180	-
35 전기, 가스, 증기 및 공기 조절 공급업	69	-	1	-	-	-	-	-	48	-	20	-
37 하수, 폐수 및 분뇨 처리업	22	20	-	5	20	13	-	-	2	2	-	-
38 폐기물 수집, 운반, 처리 및 원료 재생업	284	262	15	-	92	169	87	65	90	27	-	-
41 종합 건설업	936	19,692	-	17,692	-	454	-	240	-	9	936	1,296
42 전문직별 공사업	-	-	-	-	-	-	-	-	-	-	-	-
45 자동차 및 부품 판매업	111	407	-	298	-	35	-	-	-	-	111	74
46 도매 및 상품 중개업	17,439	6,511	1,311	915	2,741	2,933	11,119	1,276	559	476	1,710	910
47 소매업; 자동차 제외	3,601	972	-	375	225	169	25	50	-	-	3,350	378
49 육상 운송 및 파이프라인 운송업	743	5,584	-	-	-	-	131	3,341	203	2,155	409	88
50 수상 운송업	10	13	-	-	-	-	-	-	10	13	-	-
52 창고 및 운송관련 서비스업	32,033	31,985	-	-	350	52	253	154	650	1,257	30,780	30,522
55 숙박업	2,684	336	64	-	-	-	100	-	-	-	2,520	336
56 음식점 및 주점업	3,620	1,446	555	1,365	1,492	55	-	-	-	-	1,573	26
58 출판업	12,270	17,640	104	2,367	4,274	4,032	3,588	3,068	2,827	4,961	1,478	3,213
59 영상·오디오 기록물 제작 및 배급업	382	732	81	283	136	339	165	110	-	-	-	-
60 방송업	164	93	-	-	-	-	69	-	81	91	14	2
61 우편 및 통신업	205	363	-	-	-	-	100	250	15	11	90	102
62 컴퓨터 프로그래밍, 시스템 통합 및 관리업	2,403	3,923	1,718	1,880	134	668	297	396	40	440	215	539
63 정보서비스업	916	1,547	158	632	-	462	185	296	130	121	443	36
71 전문 서비스업	16,135	9,684	1,332	1,993	1,245	2,228	1,961	2,026	7,376	1,576	4,221	1,861
72 건축 기술, 엔지니어링 및 기타 과학기술 서비스업	5,016	6,310	565	113	549	343	1,920	1,152	1,319	1,702	664	3,000
73 기타 전문, 과학 및 기술 서비스업	2,313	2,186	532	89	307	461	1,410	1,528	63	109	-	-
74 사업시설 관리 및 조경 서비스업	14,201	21,500	-	986	165	-	2,780	90	1,056	5,400	10,201	15,024
75 사업 지원 서비스업	58,283	11,335	389	360	583	655	5,160	323	3,628	-	48,524	9,998
86 보건업	585	226	-	-	-	68	-	-	20	61	565	98
87 사회복지 서비스업	3,325	4,283	406	317	292	1,281	613	70	1,648	2,452	366	164
90 창작, 예술 및 여가관련 서비스업	1,119	490	66	197	540	45	179	134	153	45	182	69
91 스포츠 및 오락관련 서비스업	611	872	372	591	157	229	-	-	57	52	24	-
95 개인 및 소비용품 수리업	73	132	63	63	-	-	-	29	-	12	10	28

## 9.2

## 직업별(중분류) 2024년 신입직·경력직 채용예정인원

(단위 : 명)

	신입직 채용예정 인원	경력직 채용예정 인원	5-9인		10-29인		30-99인		100-299인		300인 이상	
			신입직 채용예정 인원	경력직 채용예정 인원	신입직 채용예정 인원	경력직 채용예정 인원	신입직 채용예정 인원	경력직 채용예정 인원	신입직 채용예정 인원	경력직 채용예정 인원	신입직 채용예정 인원	경력직 채용예정 인원
<b>[전 체]</b>	<b>182,819</b>	<b>149,837</b>	<b>7,892</b>	<b>30,584</b>	<b>13,779</b>	<b>15,069</b>	<b>30,520</b>	<b>14,969</b>	<b>20,668</b>	<b>21,291</b>	<b>109,961</b>	<b>67,924</b>
01 관리직(임원·부서장)	2,770	1,638	226	-	237	466	123	395	524	253	1,659	525
02 경영·행정·사무직	70,456	48,511	1,745	2,397	3,723	5,256	3,207	2,699	6,033	2,123	55,747	36,035
03 금융·보험직	65	65	-	-	-	-	65	65	-	-	-	-
11 인문·사회과학 연구직	57	73	-	-	-	73	-	-	57	-	-	-
12 자연·생명과학 연구직	16	4	-	-	-	-	12	-	4	4	-	-
13 정보통신 연구개발직 및 공학기술직	13,166	18,180	1,882	3,942	3,521	2,721	3,711	4,259	2,703	5,291	1,350	1,967
14 건설·채굴 연구개발직 및 공학기술직	1,906	4,865	113	251	206	343	672	707	212	686	704	2,878
15 제조 연구개발직 및 공학기술직	3,016	2,556	-	-	337	172	1,388	765	792	704	498	914
21 교육직	285	-	-	-	-	-	208	-	50	-	27	-
22 법률직	1,294	2,542	89	779	262	393	131	-	409	957	403	413
23 사회복지·종교직	3,132	481	193	317	374	-	660	-	1,634	-	270	164
24 경찰·소방·교도직	-	-	-	-	-	-	-	-	-	-	-	-
25 군인	-	-	-	-	-	-	-	-	-	-	-	-
30 보건·의료직	604	277	-	-	-	68	89	24	-	88	515	98
41 예술·디자인·방송직	3,063	5,010	1,110	830	904	2,282	481	323	251	356	316	1,219
42 스포츠·레크리에이션직	702	515	334	334	-	117	-	-	72	65	296	-
51 미용·예술 서비스직	208	188	-	-	-	-	188	188	-	-	20	-
52 여행·숙박·오락 서비스직	1,557	413	64	-	-	-	215	215	18	-	1,260	198
53 음식 서비스직	5,845	1,830	806	1,254	1,543	55	100	65	2,727	41	668	415
54 경호·경비직	19,507	6,379	-	-	-	-	1,860	-	424	502	17,223	5,877
55 돌봄 서비스직(간병·육아)	572	3,762	-	-	-	1,281	491	70	-	2,412	81	-
56 청소 및 기타 개인서비스직	26,508	17,337	15	991	179	7	15,033	140	525	4,812	10,757	11,387
61 영업·판매직	10,766	3,872	214	1,059	1,534	686	1,397	1,055	1,988	519	5,633	552
62 운전·운송직	1,405	6,046	-	164	44	86	249	3,544	-	2,074	1,112	178
70 건설·채굴직	9,689	21,564	-	17,692	141	608	33	185	-	-	9,515	3,078
81 기계 설치·정비·생산직	666	524	229	115	55	-	17	126	152	163	213	120
82 금속·재료 설치·정비·생산직(판금·단조·주조·용접·도장 등)	73	201	46	44	-	60	4	57	3	-	20	40
83 전기·전자 설치·정비·생산직	1,070	1,758	19	-	-	-	34	34	320	37	697	1,687
84 정보통신 설치·정비직	161	294	-	-	161	237	-	-	-	57	-	-
85 화학·환경 설치·정비·생산직	206	57	-	-	76	-	-	-	90	27	40	30
86 섬유·의복 생산직	-	52	-	-	-	52	-	-	-	-	-	-
87 식품 가공·생산직	279	19	-	-	81	-	-	-	-	-	199	19
88 인쇄·목재·공예 및 기타 설치·정비·생산직	877	552	771	414	47	105	59	33	-	-	-	-
89 제조 단순직	2,897	271	37	-	352	-	93	21	1,679	120	736	130
90 농림어업직	-	-	-	-	-	-	-	-	-	-	-	-

## 9.3

## 직업별(소분류) 2024년 신입직·경력직 채용예정인원

(단위 : 명)

	신입직 채용예정 인원	경력직 채용예정 인원	5-9인		10-29인		30-99인		100-299인		300인 이상	
			신입직 채용예정 인원	경력직 채용예정 인원	신입직 채용예정 인원	경력직 채용예정 인원	신입직 채용예정 인원	경력직 채용예정 인원	신입직 채용예정 인원	경력직 채용예정 인원	신입직 채용예정 인원	경력직 채용예정 인원
<b>[전 체]</b>	<b>182,819</b>	<b>149,837</b>	<b>7,892</b>	<b>30,584</b>	<b>13,779</b>	<b>15,069</b>	<b>30,520</b>	<b>14,969</b>	<b>20,668</b>	<b>21,291</b>	<b>109,961</b>	<b>67,924</b>
011 의회의원·고위공무원 및 기업 고위임원	15	57	-	-	-	-	-	-	-	19	15	38
012 행정·경영·금융·보험 관리자	263	493	-	-	157	157	-	85	97	220	9	32
013 전문서비스 관리자	63	59	-	-	-	-	-	-	9	14	54	45
014 미용·여행·숙박·음식·경비·청소 관리자	1,476	168	-	-	-	-	-	-	216	-	1,260	168
015 영업·판매·운송 관리자	617	620	-	-	81	309	120	75	202	-	214	236
016 건설·채굴·제조·생산 관리자	336	241	226	-	-	-	3	235	-	-	107	6
021 정부·공공행정 전문가	77	-	-	-	-	-	-	-	69	-	9	-
022 경영·인사 전문가	186	321	-	-	66	-	-	131	-	-	120	190
023 회계·세무·감정 전문가	744	624	-	-	-	197	-	-	409	136	335	291
024 광고·조사·상품기획·행사기획 전문가	2,008	1,606	-	-	734	574	708	473	-	11	566	547
025 정부·공공 행정 사무원	1,064	137	-	-	67	67	-	-	35	-	961	70
026 경영지원 사무원	7,577	6,912	426	643	1,698	2,468	1,663	1,261	779	608	3,011	1,932
027 회계·경리 사무원	1,611	2,223	710	1,162	288	529	313	162	118	128	181	242
028 무역·운송·생산·품질 사무원	32,643	32,245	-	304	600	1,030	317	434	202	187	31,524	30,290
029 안내·고객상담·통계·비서·사무보조 및 기타 사무원	24,547	4,444	609	289	270	391	206	237	4,422	1,053	19,040	2,474
031 금융·보험 전문가	-	33	-	-	-	-	-	33	-	-	-	-
032 금융·보험 사무원	65	33	-	-	-	-	65	33	-	-	-	-
033 금융·보험 영업원	-	-	-	-	-	-	-	-	-	-	-	-
110 인문·사회과학 연구원	57	73	-	-	-	73	-	-	57	-	-	-
121 자연과학 연구원 및 시험원	-	-	-	-	-	-	-	-	-	-	-	-
122 생명과학 연구원 및 시험원	16	4	-	-	-	-	12	-	4	4	-	-
131 컴퓨터하드웨어·통신공학 기술자	243	861	-	-	147	161	-	150	63	517	32	32
132 컴퓨터시스템 전문가	1,876	1,262	-	-	565	713	312	104	149	174	850	271
133 소프트웨어 개발자	9,291	11,073	1,882	3,316	2,728	1,605	2,939	3,420	1,368	1,418	374	1,314
134 데이터·네트워크 및 시스템 운영 전문가	654	1,820	-	626	81	242	241	366	239	275	93	311
135 정보보안 전문가	1,102	3,164	-	-	-	-	219	219	884	2,907	-	39
136 통신·방송·출판 장비 기사	-	-	-	-	-	-	-	-	-	-	-	-
140 건축·토목공학 기술자 및 시험원	1,906	4,865	113	251	206	343	672	707	212	686	704	2,878
151 기계·로봇공학 기술자 및 시험원	948	346	-	-	-	-	427	85	462	21	59	240
152 금속·재료공학 기술자 및 시험원	39	81	-	-	-	81	-	-	39	-	-	-
153 전기·전자공학 기술자 및 시험원	410	486	-	-	48	-	108	119	219	230	35	136
154 화학공학 기술자 및 시험원	9	85	-	-	-	76	-	8	-	-	9	-
155 에너지·환경공학 기술자 및 시험원	219	35	-	-	153	15	-	-	2	-	64	19
156 섬유공학 기술자 및 시험원	-	-	-	-	-	-	-	-	-	-	-	-
157 식품공학 기술자 및 시험원	23	4	-	-	-	-	-	-	-	-	23	4
158 소방·방재·산업안전·비파괴 기술자	1,232	1,480	-	-	-	-	853	512	70	453	309	515
159 제도사 및 기타 인쇄·복제 등 공학 기술자 및 시험원	137	40	-	-	137	-	-	40	-	-	-	-
211 대학 교수 및 강사	-	-	-	-	-	-	-	-	-	-	-	-
212 학교 교사	-	-	-	-	-	-	-	-	-	-	-	-
213 유치원 교사	-	-	-	-	-	-	-	-	-	-	-	-
214 문리·기술·예능 강사	-	-	-	-	-	-	-	-	-	-	-	-
215 장학관 및 기타 교육 종사자	285	-	-	-	-	-	208	-	50	-	27	-
221 법률 전문가	627	1,158	89	276	-	-	-	-	273	616	266	266
222 법률 사무원	667	1,384	-	503	262	393	131	-	136	341	138	147
231 사회복지사 및 상담사	923	2	-	-	82	-	660	-	170	-	10	2
232 보육교사 및 기타 사회복지 종사자	2,209	479	193	317	292	-	-	-	1,464	-	260	162
233 성직자 및 기타 종교 종사자	-	-	-	-	-	-	-	-	-	-	-	-
240 경찰관, 소방관 및 교도관	-	-	-	-	-	-	-	-	-	-	-	-
250 군인	-	-	-	-	-	-	-	-	-	-	-	-
301 의사, 한의사 및 치과의사	-	-	-	-	-	-	-	-	-	-	-	-
302 수의사	24	24	-	-	-	-	24	24	-	-	-	-
303 약사 및 한약사	-	-	-	-	-	-	-	-	-	-	-	-
304 간호사	327	129	-	-	-	-	33	-	-	79	295	49
305 영양사	-	-	-	-	-	-	-	-	-	-	-	-

	신입직 채용예정 인원	경력직 채용예정 인원	5-9인		10-29인		30-99인		100-299인		300인 이상	
	신입직 채용예정 인원	경력직 채용예정 인원	신입직 채용예정 인원	경력직 채용예정 인원	신입직 채용예정 인원	경력직 채용예정 인원	신입직 채용예정 인원	경력직 채용예정 인원	신입직 채용예정 인원	경력직 채용예정 인원	신입직 채용예정 인원	경력직 채용예정 인원
306 의료기사·치료사·재활사	25	68	-	-	-	68	-	-	-	-	25	-
307 보건·의료 종사자	229	57	-	-	-	-	33	-	-	8	196	49
411 작가·통번역가	170	539	104	104	66	375	-	52	-	-	-	8
412 기자 및 언론 전문가	98	418	-	-	81	411	-	-	7	7	10	-
413 학예사·사서·기록물관리사	45	222	-	-	-	-	-	-	45	222	-	-
414 창작·공연 전문가(작가, 연극 제외)	81	136	-	-	81	81	-	-	-	-	-	55
415 디자이너	1,694	2,835	846	487	227	911	303	202	166	115	153	1,120
416 연극·영화·방송 전문가	804	758	160	239	348	402	110	69	33	12	153	36
417 문화·예술 기획자 및 매니저	171	102	-	-	102	102	69	-	-	-	-	-
420 스포츠·레크리에이션 종사자	702	515	334	334	-	117	-	-	72	65	296	-
511 미용 서비스원	208	188	-	-	-	-	188	188	-	-	20	-
512 결혼·장례 등 예식 서비스원	-	-	-	-	-	-	-	-	-	-	-	-
521 여행 서비스원	233	245	-	-	-	-	215	215	18	-	-	30
522 항공기·선박·열차 객실승무원	-	-	-	-	-	-	-	-	-	-	-	-
523 숙박시설 서비스원	1,324	168	64	-	-	-	-	-	-	-	1,260	168
524 오락시설 서비스원	-	-	-	-	-	-	-	-	-	-	-	-
531 주방장 및 조리사	264	1,162	213	1,066	51	55	-	-	-	41	-	-
532 식당 서비스원	5,581	668	593	187	1,492	-	100	65	2,727	-	668	415
541 경호·보안 종사자	9,742	935	-	-	-	-	-	-	-	-	9,742	935
542 경비원	9,766	5,444	-	-	-	-	1,860	-	424	502	7,482	4,942
550 돌봄 서비스 종사자	572	3,762	-	-	-	1,281	491	70	-	2,412	81	-
561 청소·방역 및 가사 서비스원	25,856	16,396	15	991	97	-	14,941	90	264	4,224	10,540	11,091
562 감청·주차관리 및 기타 서비스 단순 종사자	652	941	-	-	82	7	92	50	261	588	217	296
611 부동산 컨설턴트 및 종개인	-	-	-	-	-	-	-	-	-	-	-	-
612 영업원 및 상품종개인	7,256	2,922	148	535	1,382	534	1,343	1,055	518	519	3,864	279
613 텔레마케터	60	-	-	-	-	-	54	-	-	-	7	-
614 소규모 상업 경영 및 일선 관리 종사자	22	-	-	-	-	-	-	-	-	-	22	-
615 판매 종사자	1,500	785	-	375	-	152	-	-	10	-	1,490	258
616 매장 계산원 및 매표원	140	15	66	-	-	-	-	-	-	-	74	15
617 판촉 및 기타 판매 단순 종사자	1,789	149	-	149	152	-	-	-	1,460	-	176	-
621 항공기·선박·철도 조종사 및 관제사	-	41	-	-	-	-	-	-	-	41	-	-
622 자동차 운전원	1,109	5,686	-	-	-	86	87	3,478	-	2,033	1,022	88
623 물품이동장비 조작원(크레인·호이스트·지게차)	-	-	-	-	-	-	-	-	-	-	-	-
624 택배원 및 기타 운송 종사자	296	320	-	164	44	-	162	66	-	-	90	90
701 건설구조 기능원	-	454	-	-	-	454	-	-	-	-	-	-
702 건축마감 기능원	9,306	3,143	-	-	73	-	33	65	-	-	9,200	3,078
703 배관공	144	17,692	-	17,692	69	-	-	-	-	-	75	-
704 건설·채굴 기계 운전원	-	120	-	-	-	-	-	120	-	-	-	-
705 기타 건설 기능원(채굴포함)	-	-	-	-	-	-	-	-	-	-	-	-
706 건설·채굴 단순 종사자	240	154	-	-	-	154	-	-	-	-	240	-
811 기계장비 설치·정비원(운송장비 제외)	104	77	-	-	55	-	17	17	30	60	2	-
812 운송장비 정비원	219	164	63	63	-	-	-	19	122	81	34	-
813 금형원 및 공작기계 조작원	12	8	-	-	-	-	-	-	-	-	12	8
814 냉·난방 설비 조작원	184	223	19	-	-	-	-	89	-	22	165	112
815 자동조립라인·산업용로봇 조작원	-	-	-	-	-	-	-	-	-	-	-	-
816 기계 조립원(운송장비 제외)	147	-	147	-	-	-	-	-	-	-	-	-
817 운송장비 조립원	-	52	-	52	-	-	-	-	-	-	-	-
821 금속관련 기계·설비 조작원	27	201	-	44	-	60	4	57	3	-	20	40
822 판금원 및 제관원	-	-	-	-	-	-	-	-	-	-	-	-
823 단조원 및 주조원	-	-	-	-	-	-	-	-	-	-	-	-
824 용접원	-	-	-	-	-	-	-	-	-	-	-	-
825 도장원 및 도금원	-	-	-	-	-	-	-	-	-	-	-	-
826 비금속제품 생산기계 조작원	46	-	46	-	-	-	-	-	-	-	-	-
831 전기공	-	-	-	-	-	-	-	-	-	-	-	-
832 전기·전자 기기 설치·수리원	49	3	19	-	-	-	-	-	-	3	30	-
833 발전·배전 장치 조작원	682	662	-	-	-	-	-	-	20	-	662	662
834 전기·전자 설비 조작원	306	1,047	-	-	-	-	-	-	300	22	6	1,025
835 전기·전자 부품·제품 생산기계 조작원	-	4	-	-	-	-	-	-	-	4	-	-
836 전기·전자 부품·제품 조립원	34	42	-	-	-	-	34	34	-	8	-	-



	신입직 채용예정 인원	경력직 채용예정 인원	5-9인		10-29인		30-99인		100-299인		300인 이상	
			신입직 채용예정 인원	경력직 채용예정 인원	신입직 채용예정 인원	경력직 채용예정 인원	신입직 채용예정 인원	경력직 채용예정 인원	신입직 채용예정 인원	경력직 채용예정 인원	신입직 채용예정 인원	경력직 채용예정 인원
841 정보통신기기 설치·수리원	161	218	-	-	161	161	-	-	-	57	-	-
842 방송·통신장비 설치·수리원	-	76	-	-	-	76	-	-	-	-	-	-
851 석유·화학물 가공장치 조작원	86	-	-	-	76	-	-	-	-	-	10	-
852 고무·플라스틱 및 화학제품 생산기계 조작원 및 조립원	30	30	-	-	-	-	-	-	-	-	30	30
853 환경관련 장치 조작원	90	27	-	-	-	-	-	-	90	27	-	-
861 섬유 제조·가공 기계 조작원	-	-	-	-	-	-	-	-	-	-	-	-
862 패턴사, 재단사 및 재봉사	-	52	-	-	-	52	-	-	-	-	-	-
863 의복 제조원 및 수선원	-	-	-	-	-	-	-	-	-	-	-	-
864 제화원, 기타 섬유·의복 기계 조작원 및 조립원	-	-	-	-	-	-	-	-	-	-	-	-
871 제과·제빵원 및 떡제조원	6	19	-	-	-	-	-	-	-	-	6	19
872 식품 가공 기능원	81	-	-	-	81	-	-	-	-	-	-	-
873 식품 가공 기계 조작원	192	-	-	-	-	-	-	-	-	-	192	-
881 인쇄기계·사진현상기 조작원	134	16	134	-	-	-	-	16	-	-	-	-
882 목재·펄프·종이 생산기계 조작원	-	-	-	-	-	-	-	-	-	-	-	-
883 가구·목제품 제조·수리원	3	-	-	-	3	-	-	-	-	-	-	-
884 공예원 및 귀금속세공원	59	17	-	-	-	-	59	17	-	-	-	-
885 악기·간판 및 기타 제조 종사자	680	519	636	414	44	105	-	-	-	-	-	-
890 제조 단순 종사자	2,897	271	37	-	352	-	93	21	1,679	120	736	130
901 작물재배 종사자	-	-	-	-	-	-	-	-	-	-	-	-
902 낙농·사육 종사자	-	-	-	-	-	-	-	-	-	-	-	-
903 임업 종사자	-	-	-	-	-	-	-	-	-	-	-	-
904 어업 종사자	-	-	-	-	-	-	-	-	-	-	-	-
905 농림어업 단순 종사자	-	-	-	-	-	-	-	-	-	-	-	-

## 10.1 산업별(중분류) 2024년 직업계고 신입직 채용예정인원

(단위 : 명)

	신입직 채용예정 인원	직업계고 채용예정 인원	5-9인		10-29인		30-99인		100-299인		300인 이상	
			신입직 채용예정 인원	직업계고 채용예정 인원	신입직 채용예정 인원	직업계고 채용예정 인원	신입직 채용예정 인원	직업계고 채용예정 인원	신입직 채용예정 인원	직업계고 채용예정 인원	신입직 채용예정 인원	직업계고 채용예정 인원
<b>[전 체]</b>	<b>182,819</b>	<b>6,167</b>	<b>7,892</b>	<b>177</b>	<b>13,779</b>	<b>853</b>	<b>30,520</b>	<b>722</b>	<b>20,668</b>	<b>2,046</b>	<b>109,961</b>	<b>2,369</b>
10 식료품 제조업	800	-	-	-	-	-	-	-	-	-	800	-
11 음료 제조업	-	-	-	-	-	-	-	-	-	-	-	-
13 섬유제품 제조업; 의복 제외	59	-	37	-	-	-	21	-	-	-	-	-
14 의복, 의복 액세서리 및 모피제품 제조업	150	-	-	-	104	-	40	-	-	-	6	-
15 가죽, 가방 및 신발 제조업	6	-	-	-	-	-	6	-	-	-	-	-
16 목재 및 나무제품 제조업; 가구 제외	9	-	-	-	-	-	9	-	-	-	-	-
17 펄프, 종이 및 종이제품 제조업	39	-	-	-	25	-	-	-	14	-	-	-
18 인쇄 및 기록매체 복제업	53	-	-	-	53	-	-	-	-	-	-	-
20 화학 물질 및 화학제품 제조업; 의약품 제외	-	-	-	-	-	-	-	-	-	-	-	-
21 의약품 물질 및 의약품 제조업	41	-	-	-	-	-	24	-	17	-	-	-
22 고무 및 플라스틱제품 제조업	59	-	-	-	45	-	-	-	14	-	-	-
23 비금속 광물제품 제조업	19	-	19	-	-	-	-	-	-	-	-	-
24 1차 금속 제조업	45	-	-	-	-	-	-	-	17	-	28	-
25 금속 가공제품 제조업; 기계 및 가구 제외	712	45	-	-	-	-	25	-	285	45	402	-
26 전자 부품, 컴퓨터, 영상, 음향 및 통신장비 제조업	262	-	-	-	50	-	-	-	212	-	-	-
27 의류, 정밀, 광학 기기 및 시계 제조업	345	-	-	-	88	-	153	-	99	-	5	-
28 전기장비 제조업	107	-	-	-	-	-	14	-	12	-	81	-
29 기타 기계 및 장비 제조업	36	-	22	-	-	-	-	-	14	-	-	-
30 자동차 및 트레일러 제조업	-	-	-	-	-	-	-	-	-	-	-	-
31 기타 운송장비 제조업	-	-	-	-	-	-	-	-	-	-	-	-
32 가구 제조업	5	-	-	-	3	-	2	-	-	-	-	-
33 기타 제품 제조업	212	50	46	-	44	-	67	50	-	-	55	-
34 산업용 기계 및 장비 수리업	313	-	37	-	68	-	17	-	10	-	180	-
35 전기, 가스, 증기 및 공기 조절 공급업	69	-	1	-	-	-	-	-	48	-	20	-
37 하수, 폐수 및 분뇨 처리업	22	-	-	-	20	-	-	-	2	-	-	-
38 폐기물 수집, 운반, 처리 및 원료 재생업	284	22	15	-	92	-	87	22	90	-	-	-
41 종합 건설업	936	-	-	-	-	-	-	-	-	-	936	-
42 전문직별 공사업	-	-	-	-	-	-	-	-	-	-	-	-
45 자동차 및 부품 판매업	111	19	-	-	-	-	-	-	-	-	111	19
46 도매 및 상품 중개업	17,439	478	1,311	-	2,741	-	11,119	200	559	100	1,710	179
47 소매업; 자동차 제외	3,601	56	-	-	225	56	25	-	-	-	3,350	-
49 육상 운송 및 파이프라인 운송업	743	81	-	-	-	-	131	-	203	81	409	-
50 수상 운송업	10	-	-	-	-	-	-	-	10	-	-	-
52 창고 및 운송관련 서비스업	32,033	-	-	-	350	-	253	-	650	-	30,780	-
55 숙박업	2,684	2,100	64	-	-	-	100	-	-	-	2,520	2,100
56 음식점 및 주점업	3,620	-	555	-	1,492	-	-	-	-	-	1,573	-
58 출판업	12,270	1,369	104	-	4,274	403	3,588	104	2,827	855	1,478	7
59 영상·오디오 기록물 제작 및 배급업	382	-	81	-	136	-	165	-	-	-	-	-
60 방송업	164	-	-	-	-	-	69	-	81	-	14	-
61 우편 및 통신업	205	4	-	-	-	-	100	-	15	4	90	-
62 컴퓨터 프로그래밍, 시스템 통합 및 관리업	2,403	67	1,718	-	134	67	297	-	40	-	215	-
63 정보서비스업	916	-	158	-	-	-	185	-	130	-	443	-
71 전문 서비스업	16,135	333	1,332	-	1,245	66	1,961	131	7,376	136	4,221	-
72 건축 기술, 엔지니어링 및 기타 과학기술 서비스업	5,016	350	565	-	549	69	1,920	-	1,319	232	664	50
73 기타 전문, 과학 및 기술 서비스업	2,313	280	532	177	307	102	1,410	-	63	-	-	-
74 사업시설 관리 및 조경 서비스업	14,201	24	-	-	165	-	2,780	-	1,056	24	10,201	-
75 사업 지원 서비스업	58,283	751	389	-	583	-	5,160	215	3,628	521	48,524	15
86 보건업	585	-	-	-	-	-	-	-	20	-	565	-
87 사회복지 서비스업	3,325	-	406	-	292	-	613	-	1,648	-	366	-
90 창작, 예술 및 여가관련 서비스업	1,119	90	66	-	540	90	179	-	153	-	182	-
91 스포츠 및 오락관련 서비스업	611	48	372	-	157	-	-	-	57	48	24	-
95 개인 및 소비용품 수리업	73	-	63	-	-	-	-	-	-	-	10	-

## 10.2 직업별(중분류) 2024년 직업계고 신입직 채용예정인원

(단위 : 명)

	신입직 채용예정 인원	직업계고 채용예정 인원	5-9인		10-29인		30-99인		100-299인		300인 이상	
			신입직 채용예정 인원	직업계고 채용예정 인원	신입직 채용예정 인원	직업계고 채용예정 인원	신입직 채용예정 인원	직업계고 채용예정 인원	신입직 채용예정 인원	직업계고 채용예정 인원	신입직 채용예정 인원	직업계고 채용예정 인원
<b>[전 체]</b>	<b>182,819</b>	<b>6,167</b>	<b>7,892</b>	<b>177</b>	<b>13,779</b>	<b>853</b>	<b>30,520</b>	<b>722</b>	<b>20,668</b>	<b>2,046</b>	<b>109,961</b>	<b>2,369</b>
01 관리직(임원·부서장)	2,770	1,288	226	-	237	-	123	-	524	196	1,659	1,092
02 경영·행정·사무직	70,456	512	1,745	-	3,723	156	3,207	168	6,033	169	55,747	19
03 금융·보험직	65	-	-	-	-	-	65	-	-	-	-	-
11 인문·사회과학 연구직	57	-	-	-	-	-	-	-	57	-	-	-
12 자연·생명과학 연구직	16	-	-	-	-	-	12	-	4	-	-	-
13 정보통신 연구개발직 및 공학기술직	13,166	1,348	1,882	-	3,521	389	3,711	104	2,703	855	1,350	-
14 건설·채굴 연구개발직 및 공학기술직	1,906	69	113	-	206	69	672	-	212	-	704	-
15 제조 연구개발직 및 공학기술직	3,016	277	-	-	337	-	1,388	-	792	232	498	45
21 교육직	285	-	-	-	-	-	208	-	50	-	27	-
22 법률직	1,294	131	89	-	262	-	131	131	409	-	403	-
23 사회복지·종교직	3,132	-	193	-	374	-	660	-	1,634	-	270	-
24 경찰·소방·교도직	-	-	-	-	-	-	-	-	-	-	-	-
25 군인	-	-	-	-	-	-	-	-	-	-	-	-
30 보건·의료직	604	-	-	-	-	-	89	-	-	-	515	-
41 예술·디자인·방송직	3,063	327	1,110	177	904	102	481	40	251	-	316	7
42 스포츠·레크리에이션직	702	-	334	-	-	-	-	-	72	-	296	-
51 미용·예식 서비스직	208	-	-	-	-	-	188	-	-	-	20	-
52 여행·숙박·오락 서비스직	1,557	1,223	64	-	-	-	215	215	18	-	1,260	1,008
53 음식 서비스직	5,845	179	806	-	1,543	-	100	-	2,727	-	668	179
54 경호·경비직	19,507	261	-	-	-	-	1,860	-	424	261	17,223	-
55 돌봄 서비스직(간병·육아)	572	-	-	-	-	-	491	-	-	-	81	-
56 청소 및 기타 개인서비스직	26,508	282	15	-	179	-	15,033	22	525	261	10,757	-
61 영업·판매직	10,766	60	214	-	1,534	56	1,397	-	1,988	4	5,633	-
62 운전·운송직	1,405	-	-	-	44	-	249	-	-	-	1,112	-
70 건설·채굴직	9,689	-	-	-	141	-	33	-	-	-	9,515	-
81 기계 설치·정비·생산직	666	19	229	-	55	-	17	-	152	-	213	19
82 금속·재료 설치·정비·생산직(판금·단조·주조·용접·도장 등)	73	-	46	-	-	-	4	-	3	-	20	-
83 전기·전자 설치·정비·생산직	1,070	24	19	-	-	-	34	-	320	24	697	-
84 정보통신 설치·정비직	161	-	-	-	161	-	-	-	-	-	-	-
85 화학·환경 설치·정비·생산직	206	-	-	-	76	-	-	-	90	-	40	-
86 섬유·의복 생산직	-	-	-	-	-	-	-	-	-	-	-	-
87 식품 가공·생산직	279	81	-	-	81	81	-	-	-	-	199	-
88 인쇄·목재·공예 및 기타 설치·정비·생산직	877	42	771	-	47	-	59	42	-	-	-	-
89 제조 단순직	2,897	45	37	-	352	-	93	-	1,679	45	736	-
90 농림어업직	-	-	-	-	-	-	-	-	-	-	-	-

## 10.3 직업별(소분류) 2024년 직업계고 신입직 채용예정인원

(단위 : 명)

	신입직 채용예정 인원	직업계고 채용예정 인원	5-9인		10-29인		30-99인		100-299인		300인 이상	
			신입직 채용예정 인원	직업계고 채용예정 인원	신입직 채용예정 인원	직업계고 채용예정 인원	신입직 채용예정 인원	직업계고 채용예정 인원	신입직 채용예정 인원	직업계고 채용예정 인원	신입직 채용예정 인원	직업계고 채용예정 인원
<b>[전 체]</b>	<b>182,819</b>	<b>6,167</b>	<b>7,892</b>	<b>177</b>	<b>13,779</b>	<b>853</b>	<b>30,520</b>	<b>722</b>	<b>20,668</b>	<b>2,046</b>	<b>109,961</b>	<b>2,369</b>
011 의회의원·고위공무원 및 기업 고위임원	15	-	-	-	-	-	-	-	-	-	15	-
012 행정·경영·금융·보험 관리자	263	-	-	-	157	-	-	-	97	-	9	-
013 전문서비스 관리자	63	-	-	-	-	-	-	-	9	-	54	-
014 미용·여행·숙박·음식·경비·청소 관리자	1,476	1,092	-	-	-	-	-	-	216	-	1,260	1,092
015 영업·판매·운송 관리자	617	196	-	-	81	-	120	-	202	196	214	-
016 건설·채굴·제조·생산 관리자	336	-	226	-	-	-	3	-	-	-	107	-
021 정부·공공행정 전문가	77	-	-	-	-	-	-	-	69	-	9	-
022 경영·인사 전문가	186	-	-	-	66	-	-	-	-	-	120	-
023 회계·세무·감정 전문가	744	-	-	-	-	-	-	-	409	-	335	-
024 광고·조사·상품기획·행사기획 전문가	2,008	80	-	-	734	-	708	80	-	-	566	-
025 정부·공공 행정 사무원	1,064	15	-	-	67	-	-	-	35	-	961	15
026 경영지원 사무원	7,577	369	426	-	1,698	156	1,663	80	779	129	3,011	5
027 회계·경리 사무원	1,611	8	710	-	288	-	313	8	118	-	181	-
028 무역·운송·생산·품질 사무원	32,643	-	-	-	600	-	317	-	202	-	31,524	-
029 안내·고객상담·통계·비서·사무보조 및 기타 사무원	24,547	40	609	-	270	-	206	-	4,422	40	19,040	-
031 금융·보험 전문가	-	-	-	-	-	-	-	-	-	-	-	-
032 금융·보험 사무원	65	-	-	-	-	-	65	-	-	-	-	-
033 금융·보험 영업원	-	-	-	-	-	-	-	-	-	-	-	-
110 인문·사회과학 연구원	57	-	-	-	-	-	-	-	57	-	-	-
121 자연과학 연구원 및 시험원	-	-	-	-	-	-	-	-	-	-	-	-
122 생명과학 연구원 및 시험원	16	-	-	-	-	-	12	-	4	-	-	-
131 컴퓨터하드웨어·통신공학 기술자	243	67	-	-	147	67	-	-	63	-	32	-
132 컴퓨터시스템 전문가	1,876	52	-	-	565	-	312	52	149	-	850	-
133 소프트웨어 개발자	9,291	375	1,882	-	2,728	323	2,939	52	1,368	-	374	-
134 데이터·네트워크 및 시스템 운영 전문가	654	-	-	-	81	-	241	-	239	-	93	-
135 정보보안 전문가	1,102	855	-	-	-	-	219	-	884	855	-	-
136 통신·방송·출판 장비 기사	-	-	-	-	-	-	-	-	-	-	-	-
140 건축·토목공학 기술자 및 시험원	1,906	69	113	-	206	69	672	-	212	-	704	-
151 기계·로봇공학 기술자 및 시험원	948	-	-	-	-	-	427	-	462	-	59	-
152 금속·재료공학 기술자 및 시험원	39	-	-	-	-	-	-	-	39	-	-	-
153 전기·전자공학 기술자 및 시험원	410	212	-	-	48	-	108	-	219	212	35	-
154 화학공학 기술자 및 시험원	9	-	-	-	-	-	-	-	-	-	9	-
155 에너지·환경공학 기술자 및 시험원	219	-	-	-	153	-	-	-	2	-	64	-
156 섬유공학 기술자 및 시험원	-	-	-	-	-	-	-	-	-	-	-	-
157 식품공학 기술자 및 시험원	23	-	-	-	-	-	-	-	-	-	23	-
158 소방·방재·산업안전·비파괴 기술자	1,232	65	-	-	-	-	853	-	70	20	309	45
159 제도사 및 기타 인쇄·복제 등 공학 기술자 및 시험원	137	-	-	-	137	-	-	-	-	-	-	-
211 대학 교수 및 강사	-	-	-	-	-	-	-	-	-	-	-	-
212 학교 교사	-	-	-	-	-	-	-	-	-	-	-	-
213 유치원 교사	-	-	-	-	-	-	-	-	-	-	-	-
214 문리·기술·예능 강사	-	-	-	-	-	-	-	-	-	-	-	-
215 장학관 및 기타 교육 종사자	285	-	-	-	-	-	208	-	50	-	27	-
221 법률 전문가	627	-	89	-	-	-	-	-	273	-	266	-
222 법률 사무원	667	131	-	-	262	-	131	131	136	-	138	-
231 사회복지사 및 상담사	923	-	-	-	82	-	660	-	170	-	10	-
232 보육교사 및 기타 사회복지 종사자	2,209	-	193	-	292	-	-	-	1,464	-	260	-
233 성직자 및 기타 종교 종사자	-	-	-	-	-	-	-	-	-	-	-	-
240 경찰관, 소방관 및 교도관	-	-	-	-	-	-	-	-	-	-	-	-
250 군인	-	-	-	-	-	-	-	-	-	-	-	-
301 의사, 한의사 및 치과의사	-	-	-	-	-	-	-	-	-	-	-	-
302 수의사	24	-	-	-	-	-	24	-	-	-	-	-
303 약사 및 한약사	-	-	-	-	-	-	-	-	-	-	-	-
304 간호사	327	-	-	-	-	-	33	-	-	-	295	-
305 영양사	-	-	-	-	-	-	-	-	-	-	-	-

	신입직 채용예정 인원	직업계고 채용예정 인원	5-9인		10-29인		30-99인		100-299인		300인 이상	
			신입직 채용예정 인원	직업계고 채용예정 인원	신입직 채용예정 인원	직업계고 채용예정 인원	신입직 채용예정 인원	직업계고 채용예정 인원	신입직 채용예정 인원	직업계고 채용예정 인원	신입직 채용예정 인원	직업계고 채용예정 인원
306 의료기사·치료사·재활사	25	-	-	-	-	-	-	-	-	-	25	-
307 보건·의료 종사자	229	-	-	-	-	-	33	-	-	-	196	-
411 작가·통번역가	170	-	104	-	66	-	-	-	-	-	-	-
412 기자 및 언론 전문가	98	-	-	-	81	-	-	-	7	-	10	-
413 학예사·사서·기록물관리사	45	-	-	-	-	-	-	-	45	-	-	-
414 창작·공연 전문가(작가, 연극 제외)	81	-	-	-	81	-	-	-	-	-	-	-
415 디자이너	1,694	224	846	177	227	-	303	40	166	-	153	7
416 연극·영화·방송 전문가	804	-	160	-	348	-	110	-	33	-	153	-
417 문화·예술 기획자 및 매니저	171	102	-	-	102	102	69	-	-	-	-	-
420 스포츠·레크리에이션 종사자	702	-	334	-	-	-	-	-	72	-	296	-
511 미용 서비스원	208	-	-	-	-	-	188	-	-	-	20	-
512 결혼·장례 등 예식 서비스원	-	-	-	-	-	-	-	-	-	-	-	-
521 여행 서비스원	233	215	-	-	-	-	215	215	18	-	-	-
522 항공기·선박·열차 객실승무원	-	-	-	-	-	-	-	-	-	-	-	-
523 숙박시설 서비스원	1,324	1,008	64	-	-	-	-	-	-	-	1,260	1,008
524 오락시설 서비스원	-	-	-	-	-	-	-	-	-	-	-	-
531 주방장 및 조리사	264	-	213	-	51	-	-	-	-	-	-	-
532 식당 서비스원	5,581	179	593	-	1,492	-	100	-	2,727	-	668	179
541 경호·보안 종사자	9,742	-	-	-	-	-	-	-	-	-	9,742	-
542 경비원	9,766	261	-	-	-	-	1,860	-	424	261	7,482	-
550 돌봄 서비스 종사자	572	-	-	-	-	-	491	-	-	-	81	-
561 청소·방역 및 가사 서비스원	25,856	22	15	-	97	-	14,941	22	264	-	10,540	-
562 감청·주차관리 및 기타 서비스 단순 종사자	652	261	-	-	82	-	92	-	261	261	217	-
611 부동산 컨설턴트 및 종개인	-	-	-	-	-	-	-	-	-	-	-	-
612 영업원 및 상품종개인	7,256	60	148	-	1,382	56	1,343	-	518	4	3,864	-
613 텔레마케터	60	-	-	-	-	-	54	-	-	-	7	-
614 소규모 상업 경영 및 일선 관리 종사자	22	-	-	-	-	-	-	-	-	-	22	-
615 판매 종사자	1,500	-	-	-	-	-	-	-	10	-	1,490	-
616 매장 계산원 및 매표원	140	-	66	-	-	-	-	-	-	-	74	-
617 판촉 및 기타 판매 단순 종사자	1,789	-	-	-	152	-	-	-	1,460	-	176	-
621 항공기·선박·철도 조종사 및 관제사	-	-	-	-	-	-	-	-	-	-	-	-
622 자동차 운전원	1,109	-	-	-	-	-	87	-	-	-	1,022	-
623 물품이동장비 조작원(크레인·호이스트·지게차)	-	-	-	-	-	-	-	-	-	-	-	-
624 택배원 및 기타 운송 종사자	296	-	-	-	44	-	162	-	-	-	90	-
701 건설구조 기능원	-	-	-	-	-	-	-	-	-	-	-	-
702 건축마감 기능원	9,306	-	-	-	73	-	33	-	-	-	9,200	-
703 배관공	144	-	-	-	69	-	-	-	-	-	75	-
704 건설·채굴 기계 운전원	-	-	-	-	-	-	-	-	-	-	-	-
705 기타 건설 기능원(채굴포함)	-	-	-	-	-	-	-	-	-	-	-	-
706 건설·채굴 단순 종사자	240	-	-	-	-	-	-	-	-	-	240	-
811 기계장비 설치·정비원(운송장비 제외)	104	-	-	-	55	-	17	-	30	-	2	-
812 운송장비 정비원	219	19	63	-	-	-	-	-	122	-	34	19
813 금형원 및 공작기계 조작원	12	-	-	-	-	-	-	-	-	-	12	-
814 냉·난방 설비 조작원	184	-	19	-	-	-	-	-	-	-	165	-
815 자동조립라인·산업용로봇 조작원	-	-	-	-	-	-	-	-	-	-	-	-
816 기계 조립원(운송장비 제외)	147	-	147	-	-	-	-	-	-	-	-	-
817 운송장비 조립원	-	-	-	-	-	-	-	-	-	-	-	-
821 금속관련 기계·설비 조작원	27	-	-	-	-	-	4	-	3	-	20	-
822 판금원 및 제관원	-	-	-	-	-	-	-	-	-	-	-	-
823 단조원 및 주조원	-	-	-	-	-	-	-	-	-	-	-	-
824 용접원	-	-	-	-	-	-	-	-	-	-	-	-
825 도장원 및 도금원	-	-	-	-	-	-	-	-	-	-	-	-
826 비금속제품 생산기계 조작원	46	-	46	-	-	-	-	-	-	-	-	-
831 전기공	-	-	-	-	-	-	-	-	-	-	-	-
832 전기·전자 기기 설치·수리원	49	-	19	-	-	-	-	-	-	-	30	-
833 발전·배전 장치 조작원	682	-	-	-	-	-	-	-	20	-	662	-
834 전기·전자 설비 조작원	306	24	-	-	-	-	-	-	300	24	6	-
835 전기·전자 부품·제품 생산기계 조작원	-	-	-	-	-	-	-	-	-	-	-	-
836 전기·전자 부품·제품 조립원	34	-	-	-	-	-	34	-	-	-	-	-

	신입직 채용예정 인원	직업계고 채용예정 인원	5-9인		10-29인		30-99인		100-299인		300인 이상	
			신입직 채용예정 인원	직업계고 채용예정 인원	신입직 채용예정 인원	직업계고 채용예정 인원	신입직 채용예정 인원	직업계고 채용예정 인원	신입직 채용예정 인원	직업계고 채용예정 인원	신입직 채용예정 인원	직업계고 채용예정 인원
841 정보통신기기 설치·수리원	161	-	-	-	161	-	-	-	-	-	-	-
842 방송·통신장비 설치·수리원	-	-	-	-	-	-	-	-	-	-	-	-
851 석유·화학물 가공장치 조작원	86	-	-	-	76	-	-	-	-	-	10	-
852 고무·플라스틱 및 화학제품 생산기계 조작원 및 조립원	30	-	-	-	-	-	-	-	-	-	30	-
853 환경관련 장치 조작원	90	-	-	-	-	-	-	-	90	-	-	-
861 섬유 제조·가공 기계 조작원	-	-	-	-	-	-	-	-	-	-	-	-
862 패턴사, 재단사 및 재봉사	-	-	-	-	-	-	-	-	-	-	-	-
863 의복 제조원 및 수선원	-	-	-	-	-	-	-	-	-	-	-	-
864 제화원, 기타 섬유·의복 기계 조작원 및 조립원	-	-	-	-	-	-	-	-	-	-	-	-
871 제과·제빵원 및 떡제조원	6	-	-	-	-	-	-	-	-	-	6	-
872 식품 가공 기능원	81	81	-	-	81	81	-	-	-	-	-	-
873 식품 가공 기계 조작원	192	-	-	-	-	-	-	-	-	-	192	-
881 인쇄기계·사진현상기 조작원	134	-	134	-	-	-	-	-	-	-	-	-
882 목재·펄프·종이 생산기계 조작원	-	-	-	-	-	-	-	-	-	-	-	-
883 가구·목제품 제조·수리원	3	-	-	-	3	-	-	-	-	-	-	-
884 공예원 및 귀금속세공원	59	42	-	-	-	-	59	42	-	-	-	-
885 악기·간판 및 기타 제조 종사자	680	-	636	-	44	-	-	-	-	-	-	-
890 제조 단순 종사자	2,897	45	37	-	352	-	93	-	1,679	45	736	-
901 작물재배 종사자	-	-	-	-	-	-	-	-	-	-	-	-
902 낙농·사육 종사자	-	-	-	-	-	-	-	-	-	-	-	-
903 임업 종사자	-	-	-	-	-	-	-	-	-	-	-	-
904 어업 종사자	-	-	-	-	-	-	-	-	-	-	-	-
905 농림어업 단순 종사자	-	-	-	-	-	-	-	-	-	-	-	-

## 11.1 산업별(중분류) 2023년 채용인원 중 직업교육훈련 필요인원

(단위 : 명)

	신입직 직업교육 훈련 필요인원	경력직 직업교육 훈련 필요인원	5-9인		10-29인		30-99인		100-299인		300인 이상	
			신입직 직업교육 훈련 필요인원	경력직 직업교육 훈련 필요인원	신입직 직업교육 훈련 필요인원	경력직 직업교육 훈련 필요인원	신입직 직업교육 훈련 필요인원	경력직 직업교육 훈련 필요인원	신입직 직업교육 훈련 필요인원	경력직 직업교육 훈련 필요인원	신입직 직업교육 훈련 필요인원	경력직 직업교육 훈련 필요인원
<b>[전 계]</b>	51,676	42,782	3,247	12,888	5,971	8,122	7,718	5,326	15,438	6,987	19,302	9,458
10 식료품 제조업	-	-	-	-	-	-	-	-	-	-	-	-
11 음료 제조업	-	-	-	-	-	-	-	-	-	-	-	-
13 섬유제품 제조업; 의복 제외	-	-	-	-	-	-	-	-	-	-	-	-
14 의복, 의복 액세서리 및 모피제품 제조업	-	-	-	-	-	-	-	-	-	-	-	-
15 가죽, 가방 및 신발 제조업	-	-	-	-	-	-	-	-	-	-	-	-
16 목재 및 나무제품 제조업; 가구 제외	-	-	-	-	-	-	-	-	-	-	-	-
17 펄프, 종이 및 종이제품 제조업	11	10	-	-	-	-	-	10	11	-	-	-
18 인쇄 및 기록매체 복제업	-	-	-	-	-	-	-	-	-	-	-	-
20 화학 물질 및 화학제품 제조업; 의약품 제외	58	-	-	-	-	-	21	-	-	-	38	-
21 의약품 물질 및 의약품 제조업	25	-	-	-	-	-	-	-	25	-	-	-
22 고무 및 플라스틱제품 제조업	32	-	-	-	-	-	32	-	-	-	-	-
23 비금속 광물제품 제조업	-	-	-	-	-	-	-	-	-	-	-	-
24 1차 금속 제조업	-	-	-	-	-	-	-	-	-	-	-	-
25 금속 가공제품 제조업; 기계 및 가구 제외	360	33	-	-	-	-	-	-	-	-	360	33
26 전자 부품, 컴퓨터, 영상, 음향 및 통신장비 제조업	114	48	106	-	1	48	-	-	7	-	-	-
27 의료, 정밀, 광학 기기 및 시계 제조업	354	166	-	-	220	44	51	34	83	88	-	-
28 전기장비 제조업	340	347	-	63	-	-	112	28	76	32	152	224
29 기타 기계 및 장비 제조업	742	563	-	82	-	-	28	187	7	28	707	266
30 자동차 및 트레일러 제조업	-	-	-	-	-	-	-	-	-	-	-	-
31 기타 운송장비 제조업	-	-	-	-	-	-	-	-	-	-	-	-
32 가구 제조업	6	-	-	-	6	-	-	-	-	-	-	-
33 기타 제품 제조업	45	133	-	-	-	-	42	17	-	-	3	116
34 산업용 기계 및 장비 수리업	47	12	-	-	14	-	-	-	-	-	33	12
35 전기, 가스, 증기 및 공기 조절 공급업	6	-	-	-	-	-	-	-	6	-	-	-
37 하수, 폐수 및 분뇨 처리업	21	27	-	-	-	27	5	-	16	-	-	-
38 폐기물 수집, 운반, 처리 및 원료 재생업	-	-	-	-	-	-	-	-	-	-	-	-
41 종합 건설업	176	9,157	-	8,846	-	-	72	72	-	-	104	239
42 전문직별 공사업	-	-	-	-	-	-	-	-	-	-	-	-
45 자동차 및 부품 판매업	21	8	-	-	-	-	18	-	-	-	4	8
46 도매 및 상품 중개업	2,083	3,275	-	-	162	685	598	1,609	676	858	646	122
47 소매업; 자동차 제외	387	18	-	-	56	-	-	-	-	-	331	18
49 육상 운송 및 파이프라인 운송업	1,556	397	-	-	-	61	-	-	1,261	203	295	132
50 수상 운송업	-	-	-	-	-	-	-	-	-	-	-	-
52 창고 및 운송관련 서비스업	185	467	-	-	-	-	185	77	-	390	-	-
55 숙박업	973	58	-	-	173	58	100	-	-	-	700	-
56 음식점 및 주점업	3,186	165	448	149	111	-	-	-	65	-	2,563	15
58 출판업	5,301	4,642	-	-	1,693	1,855	936	156	2,333	666	339	1,966
59 영상·오디오 기록물 제작 및 배급업	248	206	-	-	-	-	124	83	124	124	-	-
60 방송업	21	-	-	-	-	-	-	-	-	-	21	-
61 우편 및 통신업	168	25	-	-	-	-	150	25	18	-	-	-
62 컴퓨터 프로그래밍, 시스템 통합 및 관리업	1,113	860	-	-	-	-	363	-	640	700	110	160
63 정보서비스업	122	437	79	316	-	-	-	-	43	121	-	-
71 전문 서비스업	12,738	8,018	1,104	1,583	1,179	1,835	1,340	523	7,405	3,055	1,710	1,022
72 건축 기술, 엔지니어링 및 기타 과학기술 서비스업	2,010	2,115	226	-	137	69	939	128	422	-	286	1,918
73 기타 전문, 과학 및 기술 서비스업	1,133	2,711	266	89	256	461	611	2,162	-	-	-	-
74 사업시설 관리 및 조경 서비스업	4,130	2,174	-	-	-	824	-	-	48	-	4,082	1,350
75 사업 지원 서비스업	8,405	1,497	120	120	583	437	1,935	215	-	-	5,768	725
86 보건업	457	337	153	-	203	135	-	-	101	202	-	-
87 사회복지 서비스업	4,353	3,929	601	906	996	1,494	35	-	1,862	446	859	1,083
90 창작, 예술 및 여가관련 서비스업	530	169	-	-	180	90	22	-	135	27	193	52
91 스포츠 및 오락관련 서비스업	219	782	143	734	-	-	-	-	76	48	-	-
95 개인 및 소비용품 수리업	-	-	-	-	-	-	-	-	-	-	-	-

## 11.2 직업별(중분류) 2023년 채용인원 중 직업교육훈련 필요인원

(단위 : 명)

	신입직 직업교육 훈련 필요인원	경력직 직업교육 훈련 필요인원	5-9인		10-29인		30-99인		100-299인		300인 이상	
			신입직 직업교육 훈련 필요인원	경력직 직업교육 훈련 필요인원	신입직 직업교육 훈련 필요인원	경력직 직업교육 훈련 필요인원	신입직 직업교육 훈련 필요인원	경력직 직업교육 훈련 필요인원	신입직 직업교육 훈련 필요인원	경력직 직업교육 훈련 필요인원	신입직 직업교육 훈련 필요인원	경력직 직업교육 훈련 필요인원
<b>[전 계]</b>	51,676	42,782	3,247	12,888	5,971	8,122	7,718	5,326	15,438	6,987	19,302	9,458
01 관리직(임원·부서장)	810	2,303	-	-	233	432	285	1,666	281	102	11	103
02 경영·행정·사무직	16,641	10,007	725	1,242	1,887	2,867	3,001	2,004	3,610	1,299	7,418	2,595
03 금융·보험직	33	65	-	-	-	-	33	65	-	-	-	-
11 인문·사회과학 연구직	291	-	-	-	291	-	-	-	-	-	-	-
12 자연·생명과학 연구직	1	20	-	-	-	-	-	-	1	20	-	-
13 정보통신 연구개발직 및 공학기술직	5,421	2,985	79	79	981	1,019	1,528	105	2,660	1,255	172	527
14 건설·채굴 연구개발직 및 공학기술직	1,122	2,774	364	276	69	69	213	395	127	-	349	2,034
15 제조 연구개발직 및 공학기술직	1,249	537	-	-	69	121	811	342	318	6	51	68
21 교육직	-	-	-	-	-	-	-	-	-	-	-	-
22 법률직	2,363	151	-	-	131	131	-	-	2,223	-	9	20
23 사회복지·종교직	3,787	1,953	505	906	854	850	-	-	1,902	-	527	197
24 경찰·소방·교도직	-	-	-	-	-	-	-	-	-	-	-	-
25 군인	-	-	-	-	-	-	-	-	-	-	-	-
30 보건·의료직	221	329	-	-	135	135	24	24	40	162	22	9
41 예술·디자인·방송직	1,262	2,113	319	89	445	651	36	70	274	353	189	950
42 스포츠·레크리에이션직	105	678	105	591	-	-	-	-	-	87	-	-
51 미용·예술 서비스직	459	135	153	-	-	-	306	47	-	-	-	88
52 여행·숙박·오락 서비스직	858	148	-	-	58	-	100	-	-	-	700	148
53 음식 서비스직	3,785	2,992	486	226	111	-	35	-	3,132	2,766	22	-
54 경호·경비직	556	278	-	-	-	146	-	-	-	-	556	132
55 돌봄 서비스직(간병·육아)	571	2,470	96	-	142	1,139	-	-	-	446	332	885
56 청소 및 기타 개인서비스직	2,196	675	-	-	116	13	215	-	9	-	1,857	662
61 영업·판매직	3,383	557	-	-	81	146	326	188	246	160	2,730	64
62 운전·운송직	303	112	-	-	-	75	31	-	203	-	69	38
70 건설·채굴직	2,656	9,066	-	8,846	-	-	72	170	-	-	2,584	50
81 기계 설치·정비·생산직	1,128	539	-	-	-	-	-	-	325	180	802	359
82 금속·재료 설치·정비·생산직(판금·단조·주조·용접·도장 등)	43	134	-	-	-	-	28	113	-	21	15	-
83 전기·전자 설치·정비·생산직	397	1,109	-	82	-	330	45	119	70	116	282	463
84 정보통신 설치·정비직	323	-	-	-	323	-	-	-	-	-	-	-
85 화학·환경 설치·정비·생산직	5	-	-	-	-	-	5	-	-	-	-	-
86 섬유·의복 생산직	-	-	-	-	-	-	-	-	-	-	-	-
87 식품 가공·생산직	950	64	-	-	-	-	591	-	-	-	359	64
88 인쇄·목재·공예 및 기타 설치·정비·생산직	495	569	414	552	47	-	34	17	-	-	-	-
89 제조 단순직	264	17	-	-	-	-	-	-	17	17	247	-
90 농림어업직	-	-	-	-	-	-	-	-	-	-	-	-



## 11.3 직업별(소분류) 2023년 채용인원 중 직업교육훈련 필요인원

(단위 : 명)

	신입직 직업교육 훈련 필요인원	경력직 직업교육 훈련 필요인원	5-9인		10-29인		30-99인		100-299인		300인 이상	
			신입직 직업교육 훈련 필요인원	경력직 직업교육 훈련 필요인원	신입직 직업교육 훈련 필요인원	경력직 직업교육 훈련 필요인원	신입직 직업교육 훈련 필요인원	경력직 직업교육 훈련 필요인원	신입직 직업교육 훈련 필요인원	경력직 직업교육 훈련 필요인원	신입직 직업교육 훈련 필요인원	경력직 직업교육 훈련 필요인원
<b>【전 계】</b>	<b>51,676</b>	<b>42,782</b>	<b>3,247</b>	<b>12,888</b>	<b>5,971</b>	<b>8,122</b>	<b>7,718</b>	<b>5,326</b>	<b>15,438</b>	<b>6,987</b>	<b>19,302</b>	<b>9,458</b>
011 의회의원·고위공무원 및 기업 고위임원	-	22	-	-	-	-	-	-	-	14	-	8
012 행정·경영·금융·보험 관리자	193	155	-	-	-	51	187	-	2	29	5	75
013 전문서비스 관리자	98	-	-	-	-	-	98	-	-	-	-	-
014 미용·여행·숙박·음식·경비·청소 관리자	-	8	-	-	-	-	-	-	-	-	-	8
015 영업·판매·운송 관리자	519	686	-	-	233	381	-	233	279	60	6	13
016 건설·채굴·제조·생산 관리자	-	1,434	-	-	-	-	-	1,434	-	-	-	-
021 정부·공공행정 전문가	-	-	-	-	-	-	-	-	-	-	-	-
022 경영·인사 전문가	110	212	-	-	-	-	-	-	5	-	105	212
023 회계·세무·감정 전문가	752	904	-	138	-	328	-	-	477	218	275	220
024 광고·조사·상품기획·행사기획 전문가	451	319	-	-	135	66	286	193	-	9	30	52
025 정부·공공 행정 사무원	923	104	-	-	-	-	-	-	20	58	903	46
026 경영지원 사무원	3,433	4,916	173	562	806	1,500	1,246	1,103	406	314	802	1,437
027 회계·경리 사무원	1,889	1,482	552	339	632	547	177	163	334	285	195	148
028 무역·운송·생산·품질 사무원	1,202	494	-	-	-	44	177	105	802	273	224	71
029 안내·고객상담·통계·비서·사무보조 및 기타 사무원	7,880	1,576	-	203	314	384	1,116	440	1,566	141	4,883	408
031 금융·보험 전문가	33	65	-	-	-	-	33	65	-	-	-	-
032 금융·보험 사무원	-	-	-	-	-	-	-	-	-	-	-	-
033 금융·보험 영업원	-	-	-	-	-	-	-	-	-	-	-	-
110 인문·사회과학 연구원	291	-	-	-	291	-	-	-	-	-	-	-
121 자연과학 연구원 및 시험원	-	-	-	-	-	-	-	-	-	-	-	-
122 생명과학 연구원 및 시험원	1	20	-	-	-	-	-	-	1	20	-	-
131 컴퓨터하드웨어·통신공학 기술자	270	19	-	-	-	-	-	-	270	10	-	9
132 컴퓨터시스템 전문가	211	133	-	-	175	-	-	-	18	88	18	44
133 소프트웨어 개발자	3,474	2,035	79	79	645	938	1,380	105	1,261	553	109	360
134 데이터·네트워크 및 시스템 운영 전문가	511	736	-	-	161	81	48	-	257	600	45	55
135 정보보안 전문가	955	63	-	-	-	-	100	-	855	4	-	59
136 통신·방송송출 장비 기사	-	-	-	-	-	-	-	-	-	-	-	-
140 건축·토목공학 기술자 및 시험원	1,122	2,774	364	276	69	69	213	395	127	-	349	2,034
151 기계·로봇공학 기술자 및 시험원	523	79	-	-	-	-	513	60	7	6	3	14
152 금속·재료공학 기술자 및 시험원	-	-	-	-	-	-	-	-	-	-	-	-
153 전기·전자공학 기술자 및 시험원	291	301	-	-	-	48	-	240	291	-	-	14
154 화학공학 기술자 및 시험원	5	-	-	-	-	-	-	-	-	-	5	-
155 에너지·환경공학 기술자 및 시험원	-	-	-	-	-	-	-	-	-	-	-	-
156 섬유공학 기술자 및 시험원	-	-	-	-	-	-	-	-	-	-	-	-
157 식품공학 기술자 및 시험원	4	-	-	-	-	-	-	-	-	-	4	-
158 소방·방재·산업안전·비파괴 기술자	358	156	-	-	-	73	299	43	20	-	39	41
159 제도사 및 기타 인쇄·목재 등 공학 기술자 및 시험원	69	-	-	-	69	-	-	-	-	-	-	-
211 대학 교수 및 강사	-	-	-	-	-	-	-	-	-	-	-	-
212 학교 교사	-	-	-	-	-	-	-	-	-	-	-	-
213 유치원 교사	-	-	-	-	-	-	-	-	-	-	-	-
214 문리·기술·예능 강사	-	-	-	-	-	-	-	-	-	-	-	-
215 장학관 및 기타 교육 종사자	-	-	-	-	-	-	-	-	-	-	-	-
221 법률 전문가	641	1	-	-	-	-	-	-	641	-	-	1
222 법률 사무원	1,722	150	-	-	131	131	-	-	1,582	-	9	19
231 사회복지사 및 상담사	113	497	-	-	-	495	-	-	109	-	4	2
232 보육교사 및 기타 사회복지 종사자	3,675	1,457	505	906	854	356	-	-	1,794	-	522	195
233 성직자 및 기타 종교 종사자	-	-	-	-	-	-	-	-	-	-	-	-
240 경찰관, 소방관 및 교도관	-	-	-	-	-	-	-	-	-	-	-	-
250 군인	-	-	-	-	-	-	-	-	-	-	-	-
301 의사, 한의사 및 치과의사	-	-	-	-	-	-	-	-	-	-	-	-
302 수의사	24	24	-	-	-	-	24	24	-	-	-	-
303 약사 및 한약사	-	-	-	-	-	-	-	-	-	-	-	-
304 간호사	-	162	-	-	-	-	-	-	-	162	-	-
305 영양사	22	-	-	-	-	-	-	-	-	-	22	-

	신입직 직업교육 훈련 필요인원	경력직 직업교육 훈련 필요인원	5-9인		10-29인		30-99인		100-299인		300인 이상	
			신입직 직업교육 훈련 필요인원	경력직 직업교육 훈련 필요인원	신입직 직업교육 훈련 필요인원	경력직 직업교육 훈련 필요인원	신입직 직업교육 훈련 필요인원	경력직 직업교육 훈련 필요인원	신입직 직업교육 훈련 필요인원	경력직 직업교육 훈련 필요인원	신입직 직업교육 훈련 필요인원	경력직 직업교육 훈련 필요인원
306 의료기사·치료사·재활사	40	77	-	-	-	68	-	-	40	-	-	9
307 보건·의료 종사자	135	68	-	-	135	68	-	-	-	-	-	-
411 작가·통번역가	-	-	-	-	-	-	-	-	-	-	-	-
412 기자 및 언론 전문가	10	-	-	-	-	-	-	-	-	-	10	-
413 학예사·사서·기록물관리사	147	260	-	-	-	-	-	-	147	260	-	-
414 창작·공연 전문가(작가, 연극 제외)	-	36	-	-	-	-	-	-	-	-	-	36
415 디자이너	758	1,370	319	89	240	292	36	70	5	31	158	888
416 연극·영화·방송 전문가	245	294	-	-	102	205	-	-	122	62	21	27
417 문화·예술 기획자 및 매니저	102	154	-	-	102	154	-	-	-	-	-	-
420 스포츠·레크리에이션 종사자	105	678	105	591	-	-	-	-	-	87	-	-
511 미용 서비스원	459	135	153	-	-	-	306	47	-	-	-	88
512 결혼·장례 등 예식 서비스원	-	-	-	-	-	-	-	-	-	-	-	-
521 여행 서비스원	-	148	-	-	-	-	-	-	-	-	-	148
522 항공기·선박·열차 객실승무원	-	-	-	-	-	-	-	-	-	-	-	-
523 숙박시설 서비스원	858	-	-	-	58	-	100	-	-	-	700	-
524 오락시설 서비스원	-	-	-	-	-	-	-	-	-	-	-	-
531 주방장 및 조리사	261	311	-	149	111	-	35	-	94	162	22	-
532 식당 서비스원	3,524	2,681	486	76	-	-	-	-	3,038	2,605	-	-
541 경호·보안 종사자	-	-	-	-	-	-	-	-	-	-	-	-
542 경비원	556	278	-	-	-	146	-	-	-	-	556	132
550 돌봄 서비스 종사자	571	2,470	96	-	142	1,139	-	-	-	446	332	885
561 청소·방역 및 가사 서비스원	1,972	662	-	-	116	-	-	-	-	-	1,857	662
562 감침·주차관리 및 기타 서비스 단순 종사자	224	13	-	-	-	13	215	-	9	-	-	-
611 부동산 컨설턴트 및 종개인	-	-	-	-	-	-	-	-	-	-	-	-
612 영업원 및 상품종개인	810	555	-	-	81	146	233	188	246	160	250	62
613 텔레마케터	54	-	-	-	-	-	54	-	-	-	-	-
614 소규모 상점 경영 및 일선 관리 종사자	-	-	-	-	-	-	-	-	-	-	-	-
615 판매 종사자	2,520	-	-	-	-	-	40	-	-	-	2,480	-
616 매장 계산원 및 매표원	-	-	-	-	-	-	-	-	-	-	-	-
617 판촉 및 기타 판매 단순 종사자	-	2	-	-	-	-	-	-	-	-	-	2
621 항공기·선박·철도 조종사 및 관제사	203	-	-	-	-	-	-	-	203	-	-	-
622 자동차 운전원	-	75	-	-	-	75	-	-	-	-	-	-
623 물품이동장비 조작원(크레인·호이스트·지게차)	-	6	-	-	-	-	-	-	-	-	-	6
624 택배원 및 기타 운송 종사자	100	31	-	-	-	-	31	-	-	-	69	31
701 건설구조 기능원	-	-	-	-	-	-	-	-	-	-	-	-
702 건축미감 기능원	2,284	118	-	-	-	-	-	98	-	-	2,284	20
703 배관공	300	8,876	-	8,846	-	-	-	-	-	-	300	30
704 건설·채굴 기계 운전원	-	-	-	-	-	-	-	-	-	-	-	-
705 기타 건설 기능원(채굴포함)	-	-	-	-	-	-	-	-	-	-	-	-
706 건설·채굴 단순 종사자	72	72	-	-	-	-	72	72	-	-	-	-
811 기계장비 설치·정비원(운송장비 제외)	703	447	-	-	-	-	-	-	-	180	703	267
812 운송장비 정비원	325	65	-	-	-	-	-	-	325	-	-	65
813 금형원 및 공작기계 조작원	-	-	-	-	-	-	-	-	-	-	-	-
814 냉·난방 설비 조작원	99	-	-	-	-	-	-	-	-	-	99	-
815 자동조립라인·산업용로봇 조작원	-	-	-	-	-	-	-	-	-	-	-	-
816 기계 조립원(운송장비 제외)	-	-	-	-	-	-	-	-	-	-	-	-
817 운송장비 조립원	-	27	-	-	-	-	-	-	-	-	-	27
821 금속관련 기계·설비 조작원	28	85	-	-	-	-	28	85	-	-	-	-
822 판금원 및 제관원	-	-	-	-	-	-	-	-	-	-	-	-
823 단조원 및 주조원	-	-	-	-	-	-	-	-	-	-	-	-
824 용접원	15	49	-	-	-	-	-	28	-	21	15	-
825 도장원 및 도금원	-	-	-	-	-	-	-	-	-	-	-	-
826 비금속제품 생산기계 조작원	-	-	-	-	-	-	-	-	-	-	-	-
831 전기공	15	-	-	-	-	-	-	-	-	-	15	-
832 전기·전자 기기 설치·수리원	4	44	-	-	-	-	-	40	4	4	-	-
833 발전·배전 장치 조작원	66	140	-	-	-	-	-	-	-	8	66	132
834 전기·전자 설비 조작원	200	660	-	-	-	330	-	-	2	-	198	331
835 전기·전자 부품·제품 생산기계 조작원	63	203	-	82	-	-	17	17	44	104	2	-
836 전기·전자 부품·제품 조립원	48	62	-	-	-	-	28	62	20	-	-	-

	신입직 직업교육 훈련 필요인원	경력직 직업교육 훈련 필요인원	5-9인		10-29인		30-99인		100-299인		300인 이상	
			신입직 직업교육 훈련 필요인원	경력직 직업교육 훈련 필요인원	신입직 직업교육 훈련 필요인원	경력직 직업교육 훈련 필요인원	신입직 직업교육 훈련 필요인원	경력직 직업교육 훈련 필요인원	신입직 직업교육 훈련 필요인원	경력직 직업교육 훈련 필요인원	신입직 직업교육 훈련 필요인원	경력직 직업교육 훈련 필요인원
841 정보통신기기 설치·수리원	323	-	-	-	323	-	-	-	-	-	-	-
842 방송·통신장비 설치·수리원	-	-	-	-	-	-	-	-	-	-	-	-
851 석유·화학물 가공장치 조작용	-	-	-	-	-	-	-	-	-	-	-	-
852 고무·플라스틱 및 화학제품 생산기계 조작용 및 조립원	-	-	-	-	-	-	-	-	-	-	-	-
853 환경관련 장치 조작용	5	-	-	-	-	-	5	-	-	-	-	-
861 섬유 제조·가공 기계 조작용	-	-	-	-	-	-	-	-	-	-	-	-
862 패턴사, 재단사 및 재봉사	-	-	-	-	-	-	-	-	-	-	-	-
863 의복 제조원 및 수선원	-	-	-	-	-	-	-	-	-	-	-	-
864 제화원, 기타 섬유·의복 기계 조작용 및 조립원	-	-	-	-	-	-	-	-	-	-	-	-
871 제과·제빵원 및 떡제조원	6	64	-	-	-	-	-	-	-	-	6	64
872 식품 가공 기능원	591	-	-	-	-	-	591	-	-	-	-	-
873 식품 가공 기계 조작용	352	-	-	-	-	-	-	-	-	-	352	-
881 인쇄기계·사진현상기 조작용	-	-	-	-	-	-	-	-	-	-	-	-
882 독재·팜프·종이 생산기계 조작용	-	-	-	-	-	-	-	-	-	-	-	-
883 가구·목제품 제조·수리원	3	-	-	-	3	-	-	-	-	-	-	-
884 공예원 및 귀금속세공원	34	17	-	-	-	-	34	17	-	-	-	-
885 악기·간판 및 기타 제조 종사자	458	552	414	552	44	-	-	-	-	-	-	-
890 제조 단순 종사자	264	17	-	-	-	-	-	-	17	17	247	-
901 작물재배 종사자	-	-	-	-	-	-	-	-	-	-	-	-
902 낙농·사육 종사자	-	-	-	-	-	-	-	-	-	-	-	-
903 임업 종사자	-	-	-	-	-	-	-	-	-	-	-	-
904 어업 종사자	-	-	-	-	-	-	-	-	-	-	-	-
905 농림어업 단순 종사자	-	-	-	-	-	-	-	-	-	-	-	-

## 12.1 산업별(중분류) 재직자 중 2024년 직업교육훈련 필요인원

(단위 : 명)

	현재 종사자수	직업교육 훈련 필요인원	5-9인		10-29인		30-99인		100-299인		300인 이상	
			현재 종사자수	직업교육 훈련 필요인원	현재 종사자수	직업교육 훈련 필요인원	현재 종사자수	직업교육 훈련 필요인원	현재 종사자수	직업교육 훈련 필요인원	현재 종사자수	직업교육 훈련 필요인원
<b>[전 체]</b>	<b>3,211,727</b>	<b>193,373</b>	<b>407,504</b>	<b>10,157</b>	<b>546,325</b>	<b>17,178</b>	<b>523,013</b>	<b>11,588</b>	<b>449,080</b>	<b>38,760</b>	<b>1,285,805</b>	<b>115,691</b>
10 식료품 제조업	44,229	-	1,213	-	3,114	-	3,876	-	1,890	-	34,136	-
11 음료 제조업	12,813	-	75	-	212	-	90	-	160	-	12,276	-
13 섬유제품 제조업; 의복 제외	4,738	32	1,228	-	974	-	1,792	32	745	-	-	-
14 의복, 의복 액세서리 및 모피제품 제조업	19,082	-	3,060	-	4,771	-	6,040	-	2,277	-	2,934	-
15 가죽, 가방 및 신발 제조업	2,792	-	1,283	-	540	-	588	-	381	-	-	-
16 목재 및 나무제품 제조업; 가구 제외	410	-	22	-	145	-	243	-	-	-	-	-
17 펄프, 종이 및 종이제품 제조업	3,319	78	381	-	943	-	850	50	1,145	28	-	-
18 인쇄 및 기록매체 복제업	13,355	-	2,959	-	4,997	-	1,811	-	2,165	-	1,422	-
20 화학 물질 및 화학제품 제조업; 의약품 제외	18,535	81	758	-	1,591	-	2,108	-	2,691	18	11,388	63
21 의약품 물질 및 의약품 제조업	27,734	25	155	-	253	-	876	-	2,350	25	24,100	-
22 고무 및 플라스틱제품 제조업	3,574	334	704	-	1,340	156	578	116	952	62	-	-
23 비금속 광물제품 제조업	6,536	-	259	-	405	-	1,629	-	1,365	-	2,878	-
24 1차 금속 제조업	3,204	-	61	-	383	-	644	-	630	-	1,488	-
25 금속 가공제품 제조업; 기계 및 가구 제외	13,455	174	1,416	-	1,380	-	1,167	-	4,971	-	4,521	174
26 전자 부품, 컴퓨터, 영상, 음향 및 통신장비 제조업	18,638	62	1,856	-	5,115	-	3,542	-	4,503	62	3,623	-
27 의료, 정밀, 광학 기기 및 시계 제조업	13,408	477	2,416	186	3,344	220	3,383	-	2,860	72	1,405	-
28 전기장비 제조업	13,883	716	1,890	-	2,340	-	2,275	-	2,088	716	5,290	-
29 기타 기계 및 장비 제조업	14,668	1,004	2,163	164	3,297	-	2,760	-	1,456	840	4,992	-
30 자동차 및 트레일러 제조업	2,903	-	126	-	465	-	1,144	-	-	-	1,168	-
31 기타 운송장비 제조업	275	-	61	-	79	-	135	-	-	-	-	-
32 가구 제조업	2,769	-	138	-	230	-	101	-	2,300	-	-	-
33 기타 제품 제조업	8,078	-	2,199	-	2,669	-	1,974	-	-	-	1,236	-
34 산업용 기계 및 장비 수리업	4,590	124	336	93	697	14	1,003	17	763	-	1,791	-
35 전기, 가스, 증기 및 공기 조절 공급업	3,808	37	96	-	36	-	187	-	948	22	2,541	15
37 하수, 폐수 및 분뇨 처리업	1,683	67	40	-	747	67	175	-	294	-	427	-
38 폐기물 수집, 운반, 처리 및 원료 재생업	6,114	22	396	-	1,170	-	3,828	22	720	-	-	-
41 종합 건설업	139,094	5,495	54,167	-	20,244	-	12,312	-	4,684	-	47,687	5,495
42 전문직별 공사업	1,613	-	636	-	416	-	422	-	139	-	-	-
45 자동차 및 부품 판매업	15,052	15	1,616	-	2,155	-	1,838	-	2,664	-	6,778	15
46 도매 및 상품 중개업	330,796	18,149	52,047	-	74,196	2,056	69,354	1,577	48,904	11,976	86,294	2,541
47 소매업; 자동차 제외	183,275	2,775	34,305	138	30,464	338	20,653	-	16,774	-	81,079	2,299
49 육상 운송 및 파이프라인 운송업	74,665	517	1,970	-	6,370	-	15,720	-	18,491	285	32,114	233
50 수상 운송업	3,613	-	68	-	168	-	688	-	1,207	-	1,482	-
52 창고 및 운송관련 서비스업	112,520	810	5,233	-	12,033	-	13,087	802	15,016	8	67,151	-
55 숙박업	32,056	16,478	1,291	-	2,862	-	7,372	-	3,096	-	17,436	16,478
56 음식점 및 주점업	172,675	5,818	45,252	1,194	48,249	-	9,841	-	4,989	-	64,343	4,624
58 출판업	340,521	19,600	34,125	-	70,561	5,484	77,532	2,184	75,906	3,278	82,397	8,655
59 영상·오디오 기록물 제작 및 배급업	32,626	2,108	7,459	-	11,247	-	4,689	-	5,725	2,108	3,507	-
60 방송업	9,152	-	399	-	381	-	2,210	-	2,633	-	3,528	-
61 우편 및 통신업	24,575	231	324	-	8,296	-	2,613	-	1,742	231	11,601	-
62 컴퓨터 프로그래밍, 시스템 통합 및 관리업	34,985	4,898	7,673	-	6,349	1,136	8,085	1,122	5,040	1,380	7,838	1,260
63 정보서비스업	34,875	624	4,819	-	7,128	-	7,881	-	6,162	624	8,885	-
71 전문 서비스업	176,415	20,317	35,751	552	41,609	-	35,100	2,124	35,116	9,409	28,838	8,232
72 건축 기술, 엔지니어링 및 기타 과학기술 서비스업	114,807	13,430	12,656	1,243	18,238	617	23,808	640	23,215	157	36,891	10,773
73 기타 전문, 과학 및 기술 서비스업	31,158	3,782	8,873	1,597	8,957	1,433	10,810	752	2,519	-	-	-
74 사업시설 관리 및 조경 서비스업	167,856	5,392	3,398	-	10,798	1,154	16,454	-	26,935	1,248	110,272	2,990
75 사업 지원 서비스업	509,630	51,804	10,090	600	16,965	1,165	34,185	2,150	48,572	104	399,819	47,785
86 보건업	154,038	153	24,935	153	34,949	-	26,834	-	24,581	-	42,739	-
87 사회복지 서비스업	203,749	13,040	26,378	2,306	62,564	2,304	71,908	-	32,222	6,024	10,677	2,406
90 창작, 예술 및 여가관련 서비스업	16,524	3,028	2,493	328	2,880	1,035	4,735	-	2,547	9	3,869	1,656
91 스포츠 및 오락관련 서비스업	13,892	1,678	3,919	1,602	2,977	-	868	-	1,767	76	4,361	-
95 개인 및 소비용품 수리업	16,973	-	2,338	-	4,032	-	1,218	-	780	-	8,605	-

## 12.2 직업별(중분류) 재직자 중 2024년 직업교육훈련 필요인원

(단위 : 명)

	현재 종사자수	직업교육 훈련 필요인원	5-9인		10-29인		30-99인		100-299인		300인 이상	
			현재 종사자수	직업교육 훈련 필요인원	현재 종사자수	직업교육 훈련 필요인원	현재 종사자수	직업교육 훈련 필요인원	현재 종사자수	직업교육 훈련 필요인원	현재 종사자수	직업교육 훈련 필요인원
<b>[전 체]</b>	<b>3,211,727</b>	<b>193,373</b>	<b>407,504</b>	<b>10,157</b>	<b>546,325</b>	<b>17,178</b>	<b>523,013</b>	<b>11,588</b>	<b>449,080</b>	<b>38,760</b>	<b>1,285,805</b>	<b>115,691</b>
01 관리직(임원·부서장)	138,439	7,449	10,035	-	16,276	1,444	23,724	350	25,247	4,985	63,158	670
02 경영·행정·사무직	853,564	46,546	92,781	2,601	140,552	3,155	112,449	3,570	115,790	15,279	391,992	21,939
03 금융·보험직	3,533	-	-	-	-	-	3,130	-	82	-	321	-
11 인문·사회과학 연구직	3,569	947	-	-	947	947	-	-	2,622	-	-	-
12 자연·생명과학 연구직	7,698	49	153	-	535	-	1,585	-	359	49	5,067	-
13 정보통신 연구개발직 및 공학기술직	287,824	16,145	32,334	791	55,485	4,325	68,956	3,966	58,902	3,847	72,147	3,216
14 건설·채굴 연구개발직 및 공학기술직	93,452	13,796	12,136	339	14,630	-	10,714	85	9,287	-	46,685	13,372
15 제조 연구개발직 및 공학기술직	72,696	2,188	2,685	-	12,431	617	18,041	427	11,815	430	27,724	715
21 교육직	5,577	-	-	-	1,067	-	1,587	-	1,967	-	956	-
22 법률직	56,373	3,286	15,669	138	12,395	-	5,810	-	13,901	3,095	8,597	52
23 사회복지·종교직	87,654	7,021	15,336	2,017	30,463	2,585	16,635	50	19,013	1,181	6,206	1,188
24 경찰·소방·교도직	-	-	-	-	-	-	-	-	-	-	-	-
25 군인	-	-	-	-	-	-	-	-	-	-	-	-
30 보건·의료직	158,217	481	31,836	186	32,928	-	24,908	-	21,332	-	47,214	295
41 예술·디자인·방송직	101,276	9,510	20,083	594	29,619	2,648	14,410	40	15,967	2,165	21,197	4,063
42 스포츠·레크리에이션직	7,840	1,317	2,174	1,201	1,167	-	662	-	2,073	-	1,764	116
51 미용·예식 서비스직	2,864	153	919	153	203	-	994	-	303	-	444	-
52 여행·숙박·오락 서비스직	32,246	16,626	681	-	965	-	5,889	-	63	-	24,648	16,626
53 음식 서비스직	117,822	1,256	43,153	1,045	45,416	71	15,177	-	7,121	141	6,956	-
54 경호·경비직	156,120	41,589	942	-	942	-	4,515	-	13,400	60	136,321	41,529
55 돌봄 서비스직(간병·육아)	95,323	6,168	5,046	289	24,584	-	52,479	-	10,487	4,661	2,726	1,218
56 청소 및 기타 개인서비스직	231,152	2,008	4,028	-	11,461	33	30,577	1,613	28,265	160	156,821	203
61 영업·판매직	347,048	8,195	55,867	-	52,110	88	57,655	1,324	44,320	1,461	137,096	5,322
62 운전·운송직	81,968	215	3,092	-	17,453	127	20,537	31	9,620	20	31,267	38
70 건설·채굴직	81,694	2,691	35,444	-	7,573	-	4,936	116	815	-	32,926	2,575
81 기계 설치·정비·생산직	36,809	613	4,692	238	9,002	134	3,993	17	6,490	42	12,632	182
82 금속·재료 설치·정비·생산직(판금·단조·주조·용접·도장 등)	5,965	162	984	-	1,857	-	1,602	-	315	147	1,207	15
83 전기·전자 설치·정비·생산직	34,039	1,345	3,475	-	3,799	577	4,946	-	5,984	459	15,836	308
84 정보통신 설치·정비직	9,917	183	1,538	-	2,427	-	2,078	-	3,345	183	530	-
85 화학·환경 설치·정비·생산직	5,890	-	794	-	2,578	-	307	-	1,435	-	776	-
86 섬유·의복 생산직	10,895	60	2,591	-	3,035	-	3,778	-	1,363	60	129	-
87 식품 가공·생산직	19,506	505	1,401	149	2,705	-	4,029	-	1,694	120	9,676	235
88 인쇄·목재·공예 및 기타 설치·정비·생산직	11,712	523	4,441	414	3,042	88	1,397	-	2,832	21	-	-
89 제조 단순직	52,559	2,348	3,194	-	8,676	338	5,111	-	12,871	196	22,706	1,814
90 농림어업직	484	-	-	-	-	-	403	-	-	-	81	-

## 12.3 직업별(소분류) 재직자 중 2024년 직업교육훈련 필요인원

(단위 : 명)

	현재 종사자수	직업교육 훈련 필요인원	5-9인		10-29인		30-99인		100-299인		300인 이상	
			현재 종사자수	직업교육 훈련 필요인원	현재 종사자수	직업교육 훈련 필요인원	현재 종사자수	직업교육 훈련 필요인원	현재 종사자수	직업교육 훈련 필요인원	현재 종사자수	직업교육 훈련 필요인원
<b>[전 체]</b>	<b>3,211,727</b>	<b>193,373</b>	<b>407,504</b>	<b>10,157</b>	<b>546,325</b>	<b>17,178</b>	<b>523,013</b>	<b>11,588</b>	<b>449,080</b>	<b>38,760</b>	<b>1,285,805</b>	<b>115,691</b>
011 의회의원·고위공무원 및 기업 고위임원	10,908	51	-	-	255	-	360	-	3,113	-	7,181	51
012 행정·경영·금융·보험 관리자	58,488	1,482	392	-	8,669	296	11,089	179	6,203	785	32,134	222
013 전문서비스 관리자	5,031	234	350	-	447	-	1,485	-	1,757	220	993	14
014 미용·여행·숙박·음식·경비·청소 관리자	10,285	82	1,282	-	818	82	3,098	-	4,545	-	543	-
015 영업·판매·운송 관리자	40,955	5,559	198	-	5,434	1,066	5,871	171	9,596	3,952	19,855	370
016 건설·채굴·제조·생산 관리자	12,772	41	7,813	-	654	-	1,820	-	33	28	2,452	13
021 정부·공공행정 전문가	2,318	-	-	-	-	-	-	-	1,920	-	398	-
022 경영·인사 전문가	9,911	1,710	1,657	-	1,442	-	1,573	-	455	119	4,785	1,592
023 회계·세무·감정 전문가	17,223	4,246	2,869	-	4,681	-	654	-	4,380	3,055	4,639	1,192
024 광고·조사·상품기획·행사기획 전문가	38,407	2,499	1,736	-	7,972	270	8,124	437	558	35	20,017	1,758
025 정부·공공 행정 사무원	20,631	3,795	-	-	3,305	-	156	-	3,341	-	13,829	3,795
026 경영지원 사무원	296,183	15,079	40,685	1,423	67,639	2,020	43,414	1,762	34,311	1,983	110,134	7,891
027 회계·경리 사무원	103,944	4,985	28,613	640	24,972	517	16,655	445	12,129	2,250	21,575	1,133
028 무역·운송·생산·품질 사무원	156,574	6,420	10,757	138	23,508	272	22,555	851	23,180	4,645	76,574	513
029 안내·고객상담·통계·비서·사무보조 및 기타 사무원	208,374	7,813	6,463	400	7,034	76	19,319	76	35,517	3,194	140,040	4,067
031 금융·보험 전문가	368	-	-	-	-	-	327	-	-	-	41	-
032 금융·보험 사무원	3,165	-	-	-	-	-	2,803	-	82	-	280	-
033 금융·보험 영업원	-	-	-	-	-	-	-	-	-	-	-	-
110 인문·사회과학 연구원	3,569	947	-	-	947	947	-	-	2,622	-	-	-
121 자연과학 연구원 및 시험원	3,246	-	-	-	192	-	108	-	-	-	2,946	-
122 생명과학 연구원 및 시험원	4,452	49	153	-	343	-	1,477	-	359	49	2,121	-
131 컴퓨터하드웨어·통신공학 기술자	10,285	235	106	-	1,460	-	848	98	4,176	60	3,695	77
132 컴퓨터시스템 전문가	24,147	2,105	1,431	791	5,115	1,062	4,372	-	4,930	145	8,299	106
133 소프트웨어 개발자	180,053	11,337	29,893	-	39,703	1,906	53,366	3,556	26,588	3,605	30,502	2,270
134 데이터·네트워크 및 시스템 운영 전문가	59,565	2,140	629	-	8,399	1,357	6,548	-	14,842	33	29,147	750
135 정보보안 전문가	13,612	328	240	-	808	-	3,716	312	8,343	4	505	12
136 통신·방송송출 장비 기사	163	-	35	-	-	-	107	-	22	-	-	-
140 건축·토목공학 기술자 및 시험원	93,452	13,796	12,136	339	14,630	-	10,714	85	9,287	-	46,685	13,372
151 기계·로봇공학 기술자 및 시험원	14,625	707	83	-	1,446	-	4,361	299	2,917	217	5,818	191
152 금속·재료공학 기술자 및 시험원	1,222	-	-	-	276	-	206	-	611	-	129	-
153 전기·전자공학 기술자 및 시험원	23,129	362	2,130	-	4,165	-	4,933	-	4,781	157	7,119	205
154 화학공학 기술자 및 시험원	2,124	50	133	-	1,038	-	732	-	130	-	91	50
155 에너지·환경공학 기술자 및 시험원	3,429	-	-	-	1,239	-	165	-	103	-	1,923	-
156 섬유공학 기술자 및 시험원	367	26	-	-	-	-	43	-	-	-	324	26
157 식품공학 기술자 및 시험원	3,904	44	-	-	115	-	232	-	372	-	3,184	44
158 소방·방재·산업안전·비파괴 기술자	22,749	382	339	-	3,475	-	7,074	128	2,751	55	9,111	199
159 제도사 및 기타 인쇄·복제 등 공학 기술자 및 시험원	1,147	617	-	-	677	617	294	-	150	-	26	-
211 대학 교수 및 강사	156	-	-	-	-	-	156	-	-	-	-	-
212 학교 교사	177	-	-	-	142	-	-	-	35	-	-	-
213 유치원 교사	-	-	-	-	-	-	-	-	-	-	-	-
214 문리·기술·예능 강사	727	-	-	-	-	-	131	-	-	-	596	-
215 장학관 및 기타 교육 종사자	4,517	-	-	-	925	-	1,300	-	1,933	-	359	-
221 법률 전문가	30,376	1,391	8,463	-	6,815	-	3,087	-	7,169	1,391	4,842	-
222 법률 사무원	25,997	1,895	7,206	138	5,580	-	2,724	-	6,732	1,705	3,755	52
231 사회복지사 및 상담사	18,552	605	1,120	-	3,252	495	8,808	50	4,730	45	642	15
232 보육교사 및 기타 사회복지 종사자	69,097	6,416	14,215	2,017	27,211	2,091	7,828	-	14,283	1,135	5,559	1,173
233 성직자 및 기타 종교 종사자	5	-	-	-	-	-	-	-	-	-	5	-
240 경찰관, 소방관 및 교도관	-	-	-	-	-	-	-	-	-	-	-	-
250 군인	-	-	-	-	-	-	-	-	-	-	-	-
301 의사, 한의사 및 치과의사	26,125	-	5,429	-	5,543	-	3,043	-	1,884	-	10,226	-
302 수의사	360	-	-	-	-	-	165	-	196	-	-	-
303 약사 및 한약사	7,003	-	4,814	-	788	-	1,021	-	40	-	339	-
304 간호사	36,004	-	1,547	-	3,113	-	6,455	-	8,788	-	16,101	-
305 영양사	1,819	-	-	-	71	-	495	-	283	-	970	-

	현재 종사자수	직업교육 훈련 필요인원	5-9인		10-29인		30-99인		100-299인		300인 이상	
			현재 종사자수	직업교육 훈련 필요인원	현재 종사자수	직업교육 훈련 필요인원	현재 종사자수	직업교육 훈련 필요인원	현재 종사자수	직업교육 훈련 필요인원	현재 종사자수	직업교육 훈련 필요인원
306 의료기사·치료사·재활사	33,127	481	10,129	186	8,020	-	5,941	-	4,015	-	5,023	295
307 보건·의료 종사자	53,779	-	9,916	-	15,392	-	7,789	-	6,127	-	14,555	-
411 작가·통번역가	3,525	-	993	-	925	-	572	-	392	-	644	-
412 기자 및 언론 전문가	5,396	-	498	-	2,605	-	185	-	238	-	1,870	-
413 학예사·사서·기록물관리사	5,067	1,048	328	328	425	-	581	-	3,302	720	431	-
414 창작·공연 전문가(작가, 연극 제외)	970	501	266	-	81	-	-	-	-	-	623	501
415 디자이너	55,169	5,088	13,009	266	13,573	842	9,814	40	8,537	566	10,236	3,374
416 연극·영화·방송 전문가	28,573	2,055	4,437	-	10,467	987	2,851	-	3,426	878	7,393	189
417 문화·예술 기획자 및 매니저	2,575	819	552	-	1,543	819	407	-	72	-	-	-
420 스포츠·레크리에이션 종사자	7,840	1,317	2,174	1,201	1,167	-	662	-	2,073	-	1,764	116
511 미용 서비스원	2,815	153	919	153	203	-	994	-	303	-	395	-
512 결혼·장례 등 예식 서비스원	49	-	-	-	-	-	-	-	-	-	49	-
521 여행 서비스원	6,864	148	360	-	583	-	4,779	-	63	-	1,080	148
522 항공기·선박·열차 객실승무원	-	-	-	-	-	-	-	-	-	-	-	-
523 숙박시설 서비스원	23,039	16,478	321	-	383	-	1,110	-	-	-	21,225	16,478
524 오락시설 서비스원	2,343	-	-	-	-	-	-	-	-	-	2,343	-
531 주방장 및 조리사	44,879	809	19,148	597	15,485	71	5,002	-	2,849	141	2,395	-
532 식당 서비스원	72,944	448	24,004	448	29,931	-	10,175	-	4,272	-	4,561	-
541 경호·보안 종사자	51,571	33,054	720	-	-	-	335	-	6,784	-	43,733	33,054
542 경비원	104,549	8,534	222	-	942	-	4,180	-	6,617	60	92,588	8,474
550 돌봄 서비스 종사자	95,323	6,168	5,046	289	24,584	-	52,479	-	10,487	4,661	2,726	1,218
561 청소·방역 및 가사 서비스원	202,420	1,975	3,699	-	9,403	-	28,214	1,613	21,366	160	139,738	203
562 감청·주차관리 및 기타 서비스 단순 종사자	28,732	33	329	-	2,058	33	2,363	-	6,899	-	17,083	-
611 부동산 컨설턴트 및 중개인	170	-	-	-	-	-	-	-	139	-	32	-
612 영업원 및 상품중개인	202,408	3,548	24,246	-	30,398	88	34,226	1,044	30,612	1,461	82,926	955
613 텔레마케터	16,465	-	-	-	-	-	1,957	-	-	-	14,507	-
614 소규모 상업 경영 및 일선 관리 종사자	17,959	-	6,227	-	4,745	-	326	-	-	-	6,661	-
615 판매 종사자	50,204	4,647	7,479	-	3,675	-	10,493	280	5,307	-	23,250	4,367
616 매장 계산원 및 매표원	19,835	-	9,310	-	5,104	-	2,786	-	433	-	2,203	-
617 판촉 및 기타 판매 단순 종사자	40,006	-	8,605	-	8,188	-	7,866	-	7,829	-	7,518	-
621 항공기·선박·철도 조종사 및 관제사	2,722	-	39	-	120	-	-	-	2,526	-	37	-
622 자동차 운전원	55,977	124	832	-	8,166	104	18,025	-	5,895	20	23,058	-
623 물품이동장비 조작원(크레인·호이스트·지게차)	2,296	29	108	-	241	22	191	-	38	-	1,717	6
624 택배원 및 기타 운송 종사자	20,974	62	2,113	-	8,926	-	2,320	31	1,161	-	6,454	31
701 건설구조 기능원	2,789	-	888	-	655	-	1,191	-	-	-	55	-
702 건축마감 기능원	36,283	2,601	177	-	3,548	-	1,773	116	815	-	29,971	2,485
703 배관공	35,079	90	32,731	-	411	-	803	-	-	-	1,134	90
704 건설·채굴 기계 운전원	1,116	-	820	-	48	-	247	-	-	-	-	-
705 기타 건설 기능원(채굴포함)	1,305	-	-	-	1,305	-	-	-	-	-	-	-
706 건설·채굴 단순 종사자	5,123	-	828	-	1,606	-	922	-	-	-	1,767	-
811 기계장비 설치·정비원(운송장비 제외)	15,101	193	704	-	5,272	134	1,683	17	1,820	42	5,622	-
812 운송장비 정비원	11,719	-	1,520	-	1,811	-	1,505	-	3,945	-	2,938	-
813 금형원 및 공작기계 조작원	2,036	-	1,054	-	646	-	75	-	20	-	242	-
814 냉·난방 설비 조작원	5,036	75	75	75	284	-	729	-	705	-	3,243	-
815 자동조립라인·산업용로봇 조작원	-	-	-	-	-	-	-	-	-	-	-	-
816 기계 조립원(운송장비 제외)	1,082	164	1,082	164	-	-	-	-	-	-	-	-
817 운송장비 조립원	1,834	182	258	-	989	-	-	-	-	-	586	182
821 금속관련 기계·설비 조작원	2,679	-	221	-	300	-	1,218	-	148	-	792	-
822 판금원 및 제관원	205	-	126	-	-	-	-	-	-	-	79	-
823 단조원 및 주조원	-	-	-	-	-	-	-	-	-	-	-	-
824 용접원	796	162	-	-	274	-	105	-	147	147	270	15
825 도장원 및 도금원	1,224	-	303	-	845	-	9	-	-	-	66	-
826 비금속제품 생산기계 조작원	1,061	-	333	-	438	-	270	-	20	-	-	-
831 전기공	4,687	30	1,815	-	714	-	1,347	-	-	-	811	30
832 전기·전자 기기 설치·수리원	8,538	-	238	-	1,266	-	1,743	-	471	-	4,819	-
833 발전·배전 장치 조작원	5,516	325	60	-	-	-	-	-	310	60	5,146	265
834 전기·전자 설비 조작원	9,944	591	219	-	577	577	499	-	3,709	-	4,940	14
835 전기·전자 부품·제품 생산기계 조작원	2,581	399	245	-	286	-	536	-	1,414	399	100	-
836 전기·전자 부품·제품 조립원	2,774	-	896	-	957	-	820	-	80	-	21	-

	현재 종사자수	직업교육 훈련 필요인원	5-9인		10-29인		30-99인		100-299인		300인 이상	
			현재 종사자수	직업교육 훈련 필요인원	현재 종사자수	직업교육 훈련 필요인원	현재 종사자수	직업교육 훈련 필요인원	현재 종사자수	직업교육 훈련 필요인원	현재 종사자수	직업교육 훈련 필요인원
841 정보통신기기 설치·수리원	6,430	-	1,087	-	1,097	-	1,471	-	2,679	-	96	-
842 방송·통신장비 설치·수리원	3,487	183	451	-	1,330	-	607	-	666	183	434	-
851 석유·화학물 가공장치 조작원	1,707	-	152	-	1,359	-	-	-	-	-	197	-
852 고무·플라스틱 및 화학제품 생산기계 조작원 및 조립원	2,991	-	642	-	872	-	280	-	805	-	393	-
853 환경관련 장치 조작원	1,192	-	-	-	348	-	28	-	630	-	186	-
861 섬유 제조·가공 기계 조작원	798	-	610	-	166	-	21	-	-	-	-	-
862 패턴사, 재단사 및 재봉사	9,637	60	1,981	-	2,513	-	3,672	-	1,343	60	129	-
863 의복 제조원 및 수선원	-	-	-	-	-	-	-	-	-	-	-	-
864 제화원, 기타 섬유·의복 기계 조작원 및 조립원	460	-	-	-	356	-	85	-	20	-	-	-
871 제과·제빵원 및 떡제조원	3,801	308	702	149	1,889	-	554	-	120	120	536	38
872 식품 가공 기능원	7,176	5	277	-	724	-	2,534	-	1,255	-	2,387	5
873 식품 가공 기계 조작원	8,529	192	422	-	92	-	941	-	319	-	6,754	192
881 인쇄기계·사진현상기 조작원	4,224	-	2,238	-	959	-	627	-	400	-	-	-
882 목재·펄프·종이 생산기계 조작원	273	-	121	-	74	-	79	-	-	-	-	-
883 가구·목제품 제조·수리원	1,950	21	110	-	58	-	36	-	1,746	21	-	-
884 공예원 및 귀금속세공원	866	-	80	-	131	-	655	-	-	-	-	-
885 악기·간판 및 기타 제조 종사자	4,398	502	1,892	414	1,820	88	-	-	687	-	-	-
890 제조 단순 종사자	52,559	2,348	3,194	-	8,676	338	5,111	-	12,871	196	22,706	1,814
901 작물재배 종사자	484	-	-	-	-	-	403	-	-	-	81	-
902 낙농·사육 종사자	-	-	-	-	-	-	-	-	-	-	-	-
903 임업 종사자	-	-	-	-	-	-	-	-	-	-	-	-
904 어업 종사자	-	-	-	-	-	-	-	-	-	-	-	-
905 농림어업 단순 종사자	-	-	-	-	-	-	-	-	-	-	-	-



## 12.4 NCS별(중분류) 재직자 중 2024년 직업교육훈련 필요인원

(단위 : 명)

	직업 교육훈련 필요인원	5-9인	10-29인	30-99인	100-299인	300인 이상
<b>[전 체]</b>	<b>155,518</b>	<b>8,274</b>	<b>14,590</b>	<b>21,119</b>	<b>38,904</b>	<b>72,630</b>
0101 사업관리	7,290	-	381	40	268	6,601
0201 기획사무	14,093	-	1,852	906	1,372	9,963
0202 총무·인사	9,043	113	402	1,345	1,629	5,555
0203 재무·회계	10,498	37	983	1,126	6,304	2,048
0204 생산·품질관리	5,638	138	761	80	3,828	830
0301 금융	-	-	-	-	-	-
0302 보험	-	-	-	-	-	-
0401 유아교육	-	-	-	-	-	-
0402 평생교육	241	-	-	-	210	32
0403 직업교육	2,674	600	152	806	696	419
0501 법률	3,286	138	-	-	3,095	52
0502 소방방재	226	-	-	-	-	226
0601 보건	5,927	475	-	-	4,721	731
0602 양의학치료	14	-	-	-	14	-
0701 사회복지	7,539	-	495	-	5,887	1,157
0702 상담	-	-	-	-	-	-
0703 보육	6,383	3,296	3,087	-	-	-
0801 문화·예술	2,056	328	154	-	947	627
0802 디자인	1,734	-	689	40	909	96
0803 문화콘텐츠	6,985	-	909	33	432	5,611
0901 자동차운전·운송	1,114	-	71	386	607	50
0902 철도운전·운송	166	-	-	-	42	124
0903 선박운전·운송	661	-	-	-	661	-
0904 항공운전·운송	13	-	-	-	-	13
1001 영업	718	-	88	40	270	320
1002 부동산	1,734	-	-	54	429	1,251
1003 판매	4,654	-	-	280	64	4,310
1101 경비	-	-	-	-	-	-
1102 청소·세탁	1,732	-	-	1,613	120	-
1201 아·미용	153	153	-	-	-	-
1202 결혼·장례	-	-	-	-	-	-
1203 관광·레저	19,076	448	270	1,613	120	16,626
1204 스포츠	13	-	-	-	-	13
1301 식음료조리·서비스	1,045	1,045	-	-	-	-
1401 건설공사관리	4,410	-	-	85	-	4,325
1402 도목	4,195	-	-	-	-	4,195
1403 건축	2,393	339	-	116	-	1,938
1404 플랜트	689	-	-	-	98	591
1405 조경	-	-	-	-	-	-
1406 도시·교통	-	-	-	-	-	-
1407 건설기계운전·정비	29	-	22	-	-	6
1408 해양자원	83	-	-	-	56	27
1501 기계설계	530	-	-	33	406	91
1502 기계가공	-	-	-	-	-	-
1503 기계조립·관리	2,870	-	-	2,327	542	-
1504 기계품질관리	399	-	76	-	322	-
1505 기계장치설치	407	224	134	-	49	-
1506 자동차	78	-	-	-	74	5
1507 철도차량제작	14	-	-	-	14	-
1508 조선	616	-	-	-	616	-
1509 항공기제작	56	-	-	-	56	-
1510 금형	14	-	-	-	14	-
1601 금속재료	442	-	-	-	427	15
1602 요업재료	-	-	-	-	-	-
1701 화학물질·화학공정관리	138	-	-	-	-	138
1702 석유·기초화학물 제조	-	-	-	-	-	-

	직업 교육훈련 필요인원	5-9인	10-29인	30-99인	100-299인	300인 이상
1703 정밀화학제품제조	63	-	-	-	63	-
1704 플라스틱·고무제품제조	-	-	-	-	-	-
1801 섬유제조	40	-	-	-	14	26
1802 패션	268	-	-	-	171	96
1901 전기	1,923	-	577	817	143	386
1902 전자기기일반	406	-	-	-	406	-
1903 전자기기개발	8,061	791	240	6,798	232	-
2001 정보기술	9,682	-	2,712	2,584	1,824	2,561
2002 통신기술	374	-	-	-	283	91
2003 방송기술	526	-	484	-	25	18
2101 식품가공	140	-	-	-	28	112
2102 제과·제빵·떡제조	201	149	-	-	-	51
2201 인쇄·출판	237	-	51	-	186	-
2202 공예	-	-	-	-	-	-
2301 산업환경	14	-	-	-	14	-
2302 환경보건	-	-	-	-	-	-
2303 자연환경	7	-	-	-	7	-
2304 환경서비스	-	-	-	-	-	-
2305 에너지·자원	566	-	-	-	21	545
2306 산업안전	59	-	-	-	24	35
2401 농업	88	-	-	-	88	-
2402 축산	14	-	-	-	14	-
2403 임업	723	-	-	-	-	723
2404 수산	60	-	-	-	60	-

## 2

# 부산지역 훈련수요 조사 결과

1.1. 산업별(중분류) 2023년 현원 .....	93
1.2. 직업별(중분류) 2023년 현원 .....	94
1.3. 직업별(소분류) 2023년 현원 .....	95
2.1. 산업별(중분류) 2023년 여성 현원 .....	98
2.2. 직업별(중분류) 2023년 여성 현원 .....	99
2.3. 직업별(소분류) 2023년 여성 현원 .....	100
3.1. 산업별(중분류) 2023년 퇴직인원 .....	103
3.2. 직업별(중분류) 2023년 퇴직인원 .....	104
3.3. 직업별(소분류) 2023년 퇴직인원 .....	105
4.1. 산업별(중분류) 2023년 구인·채용인원 .....	108
4.2. 직업별(중분류) 2023년 구인·채용인원 .....	109
4.3. 직업별(소분류) 2023년 구인·채용인원 .....	110
5.1. 산업별(중분류) 2023년 신입직 구인·채용인원 .....	113
5.2. 직업별(중분류) 2023년 신입직 구인·채용인원 .....	114
5.3. 직업별(소분류) 2023년 신입직 구인·채용인원 .....	115
6.1. 산업별(중분류) 2023년 경력직 구인·채용인원 .....	118
6.2. 직업별(중분류) 2023년 경력직 구인·채용인원 .....	119
6.3. 직업별(소분류) 2023년 경력직 구인·채용인원 .....	120
7.1. 산업별(중분류) 2023년 직업계고 신입직 채용인원 .....	123
7.2. 직업별(중분류) 2023년 직업계고 신입직 채용인원 .....	124
7.3. 직업별(소분류) 2023년 직업계고 신입직 채용인원 .....	125
8.1. 산업별(중분류) 2024~2025년 채용예정인원 .....	128
8.2. 직업별(중분류) 2024~2025년 채용예정인원 .....	129
8.3. 직업별(소분류) 2024~2025년 채용예정인원 .....	130
9.1. 산업별(중분류) 2024년 신입직·경력직 채용예정인원 .....	133
9.2. 직업별(중분류) 2024년 신입직·경력직 채용예정인원 .....	134
9.3. 직업별(소분류) 2024년 신입직·경력직 채용예정인원 .....	135
10.1. 산업별(중분류) 2024년 직업계고 신입직 채용예정인원 .....	138
10.2. 직업별(중분류) 2024년 직업계고 신입직 채용예정인원 .....	139
10.3. 직업별(소분류) 2024년 직업계고 신입직 채용예정인원 .....	140
11.1. 산업별(중분류) 2023년 채용인원 중 직업교육훈련 필요인원 .....	143
11.2. 직업별(중분류) 2023년 채용인원 중 직업교육훈련 필요인원 .....	144
11.3. 직업별(소분류) 2023년 채용인원 중 직업교육훈련 필요인원 .....	145
12.1. 산업별(중분류) 재직자 중 2024년 직업교육훈련 필요인원 .....	148
12.2. 직업별(중분류) 재직자 중 2024년 직업교육훈련 필요인원 .....	149
12.3. 직업별(소분류) 재직자 중 2024년 직업교육훈련 필요인원 .....	150
12.4. NCS별(중분류) 재직자 중 2024년 직업교육훈련 필요인원 .....	153



## 1.1

## 산업별(중분류) 2023년 현원

(단위 : 명)

	현재 종사자	근속 1년 미만자	5-9인		10-29인		30-99인		100-299인		300인 이상	
			현재 종사자	근속 1년 미만자	현재 종사자	근속 1년 미만자	현재 종사자	근속 1년 미만자	현재 종사자	근속 1년 미만자	현재 종사자	근속 1년 미만자
[전 체]	634,366	73,541	126,252	17,122	174,806	23,727	157,317	18,276	92,581	10,329	83,410	4,087
10 식료품 제조업	16,133	171	2,207	50	3,920	-	6,824	-	3,182	121	-	-
11 음료 제조업	765	35	50	4	104	14	117	9	494	8	-	-
13 섬유제품 제조업; 의복 제외	7,048	395	1,045	71	2,940	150	1,904	94	949	70	210	10
14 의복, 의복 액세서리 및 모피제품 제조업	5,437	1,453	1,024	44	1,919	97	2,045	1,287	-	-	450	25
15 가죽, 가방 및 신발 제조업	5,102	283	893	43	1,456	95	830	50	560	66	1,363	29
16 목재 및 나무제품 제조업; 가구 제외	1,072	161	402	69	460	86	131	4	79	2	-	-
17 펄프, 종이 및 종이제품 제조업	1,516	109	336	17	820	61	360	32	-	-	-	-
18 인쇄 및 기록매체 복제업	1,243	75	511	10	358	21	374	43	-	-	-	-
20 화학 물질 및 화학제품 제조업; 의약품 제외	5,206	393	834	78	1,077	71	1,056	110	1,020	46	1,219	88
21 의약품 물질 및 의약품 제조업	650	22	74	-	156	10	420	12	-	-	-	-
22 고무 및 플라스틱제품 제조업	9,413	777	1,285	-	3,466	366	2,498	157	1,294	104	870	150
23 비금속 광물제품 제조업	2,109	143	540	30	1,195	93	374	20	-	-	-	-
24 1차 금속 제조업	4,247	274	788	86	1,209	78	747	23	873	61	630	26
25 금속 가공제품 제조업; 기계 및 가구 제외	24,800	1,375	5,218	354	7,099	449	6,389	389	2,376	123	3,718	60
26 전자 부품, 컴퓨터, 영상, 음향 및 통신장비 제조업	4,216	322	445	46	1,053	70	1,419	107	1,300	100	-	-
27 의료, 정밀, 광학 기기 및 시계 제조업	3,923	291	615	62	871	78	877	56	720	53	840	42
28 전기장비 제조업	10,803	756	2,120	117	3,689	232	2,974	251	2,019	156	-	-
29 기타 기계 및 장비 제조업	25,865	1,990	4,984	393	8,833	1,095	8,631	155	2,475	211	941	135
30 자동차 및 트레일러 제조업	9,246	231	1,114	-	2,108	116	3,677	29	1,708	76	640	10
31 기타 운송장비 제조업	10,084	145	2,341	22	2,499	-	2,241	81	1,383	42	1,620	-
32 가구 제조업	701	9	294	-	217	9	190	-	-	-	-	-
33 기타 제품 제조업	2,487	195	493	25	1,311	106	683	65	-	-	-	-
34 산업용 기계 및 장비 수리업	868	135	213	-	400	93	255	42	-	-	-	-
35 전기, 가스, 증기 및 공기 조절 공급업	3,106	46	42	-	54	-	223	5	248	9	2,540	32
37 하수, 폐수 및 분뇨 처리업	871	84	88	4	256	68	292	2	235	10	-	-
38 폐기물 수집, 운반, 처리 및 원료 재생업	4,400	507	1,193	227	784	84	2,229	176	194	20	-	-
41 종합 건설업	23,345	3,516	9,399	1,795	6,451	693	3,841	516	1,834	346	1,820	167
42 전문직별 공사업	1,337	273	517	100	210	33	510	120	100	20	-	-
45 자동차 및 부품 판매업	1,239	185	531	45	400	110	308	30	-	-	-	-
46 도매 및 상품 중개업	33,606	2,649	13,363	1,022	13,216	389	5,429	612	1,598	626	-	-
47 소매업; 자동차 제외	21,975	3,979	11,303	2,188	8,056	1,106	1,035	199	1,582	485	-	-
49 육상 운송 및 파이프라인 운송업	25,610	3,134	974	168	4,441	248	6,754	1,604	7,124	918	6,318	196
50 수상 운송업	4,833	1,255	689	145	931	345	1,315	629	782	50	1,117	87
52 창고 및 운송관련 서비스업	35,608	1,817	3,918	439	4,677	122	12,068	382	7,818	403	7,127	471
55 숙박업	8,106	1,821	1,954	502	1,781	228	1,238	255	1,280	310	1,853	525
56 음식점 및 주점업	37,825	10,565	20,330	6,301	12,849	2,967	4,278	1,275	369	21	-	-
58 출판업	8,553	1,287	2,146	193	3,017	324	1,965	290	1,424	480	-	-
59 영상·오디오 기록물 제작 및 배급업	1,151	264	351	86	371	104	-	-	429	74	-	-
60 방송업	361	34	29	3	62	-	27	3	244	28	-	-
61 우편 및 통신업	1,412	112	250	35	962	58	200	20	-	-	-	-
62 컴퓨터 프로그래밍, 시스템 통합 및 관리업	1,851	179	276	-	671	35	545	66	360	78	-	-
63 정보서비스업	4,162	110	236	54	238	56	182	-	-	-	3,506	-
71 전문 서비스업	12,461	1,128	4,314	235	3,708	432	2,459	90	1,980	371	-	-
72 건축 기술, 엔지니어링 및 기타 과학기술 서비스업	14,994	1,137	2,524	161	4,823	467	4,161	238	2,486	124	1,000	148
73 기타 전문, 과학 및 기술 서비스업	2,153	127	568	24	1,189	91	349	7	48	5	-	-
74 사업시설 관리 및 조경 서비스업	20,496	1,532	1,770	4	4,773	278	3,715	-	2,939	569	7,299	682
75 사업 지원 서비스업	35,901	2,094	2,735	568	5,202	576	5,794	311	9,208	181	12,963	459
86 보건업	76,757	3,217	7,785	186	8,953	286	20,172	1,558	16,570	826	23,277	360
87 사회복지 서비스업	87,781	21,043	7,635	626	36,040	10,730	31,596	6,744	11,212	2,708	1,298	235
90 창작, 예술 및 여가관련 서비스업	2,221	281	855	-	466	-	475	55	426	226	-	-
91 스포츠 및 오락관련 서비스업	5,050	966	1,342	374	1,590	435	678	31	1,440	126	-	-
95 개인 및 소비용품 수리업	4,269	459	1,312	119	1,477	69	468	44	220	76	792	151

## 1.2

## 직업별(중분류) 2023년 현원

(단위 : 명)

	현재 종사자	근속 1년 미만자	5-9인		10-29인		30-99인		100-299인		300인 이상	
			현재 종사자	근속 1년 미만자	현재 종사자	근속 1년 미만자	현재 종사자	근속 1년 미만자	현재 종사자	근속 1년 미만자	현재 종사자	근속 1년 미만자
<b>[전 체]</b>	<b>634,366</b>	<b>73,541</b>	<b>126,252</b>	<b>17,122</b>	<b>174,806</b>	<b>23,727</b>	<b>157,317</b>	<b>18,276</b>	<b>92,581</b>	<b>10,329</b>	<b>83,410</b>	<b>4,087</b>
01 관리직(임원·부서장)	7,613	212	1,484	-	2,020	25	1,699	55	1,783	128	626	5
02 경영·행정·사무직	129,270	6,820	33,186	1,610	37,011	1,947	28,416	1,156	15,152	1,652	15,505	455
03 금융·보험직	745	30	41	-	700	27	-	-	-	-	4	2
11 인문·사회과학 연구직	-	-	-	-	-	-	-	-	-	-	-	-
12 자연·생명과학 연구직	299	4	-	-	1	-	67	-	8	1	223	3
13 정보통신 연구개발직 및 공학기술직	7,927	946	829	214	3,738	287	2,683	365	546	75	131	4
14 건설·채굴 연구개발직 및 공학기술직	10,250	1,891	3,779	1,113	1,790	267	2,059	243	1,620	204	1,003	64
15 제조 연구개발직 및 공학기술직	15,953	849	1,723	114	4,797	367	4,160	142	2,209	176	3,063	49
21 교육직	890	124	372	-	-	-	33	13	386	111	100	-
22 법률직	1,969	131	910	59	1,044	72	-	-	10	-	5	-
23 사회복지·종교직	27,249	4,483	4,819	595	8,379	1,502	4,756	204	8,037	1,948	1,258	235
24 경찰·소방·교도직	-	-	-	-	-	-	-	-	-	-	-	-
25 군인	-	-	-	-	-	-	-	-	-	-	-	-
30 보건·의료직	63,791	2,465	9,126	227	8,407	369	15,212	946	12,265	607	18,781	316
41 예술·디자인·방송직	3,415	447	1,068	105	1,330	126	442	44	573	172	1	-
42 스포츠·레크리에이션직	1,826	446	440	44	792	269	468	11	126	122	-	-
51 미용·예술 서비스직	67	-	12	-	55	-	-	-	-	-	-	-
52 여행·숙박·오락 서비스직	3,730	1,060	1,462	466	303	72	42	8	1,045	264	877	249
53 음식 서비스직	26,568	6,176	10,667	2,871	8,682	1,771	4,717	1,058	1,587	315	915	160
54 경호·경비직	15,556	1,278	557	232	933	62	2,276	78	2,846	226	8,943	680
55 돌봄 서비스직(간병·육아)	53,714	16,530	-	-	25,149	9,224	26,684	6,981	1,811	314	70	11
56 청소 및 기타 개인서비스직	29,683	3,787	4,325	1,343	6,336	716	5,984	463	8,017	785	5,020	480
61 영업·판매직	50,320	7,209	19,382	4,850	13,569	1,633	5,802	452	4,391	198	7,176	76
62 운전·운송직	54,636	5,820	4,749	459	8,652	798	18,620	2,638	14,639	1,335	7,976	589
70 건설·채굴직	9,719	1,208	2,179	210	4,229	588	1,442	224	583	98	1,286	88
81 기계·설치·정비·생산직	32,315	2,718	6,662	531	10,770	1,189	7,820	522	4,810	279	2,252	197
82 금속·재료 설치·정비·생산직(판금·단조·주조·용접·도장 등)	20,873	1,287	5,283	372	6,179	501	3,933	222	1,688	110	3,790	83
83 전기·전자 설치·정비·생산직	15,510	1,651	3,611	718	3,580	384	4,269	250	2,962	299	1,087	-
84 정보통신 설치·정비직	2,552	209	753	44	581	65	831	70	9	-	378	30
85 화학·환경 설치·정비·생산직	8,525	968	1,595	68	2,159	349	2,407	188	965	153	1,400	209
86 섬유·의복 생산직	9,699	1,736	1,695	32	3,516	284	3,306	1,337	476	52	705	30
87 식품 가공·생산직	15,802	1,122	3,312	639	5,049	226	5,808	217	1,633	40	-	-
88 인쇄·목재·공예 및 기타 설치·정비·생산직	5,492	588	1,238	124	2,160	242	1,617	186	307	26	170	10
89 제조 단순직	8,388	1,350	992	84	2,896	367	1,765	201	2,071	637	663	61
90 농림어업직	22	-	-	-	-	-	-	-	22	-	-	-

## 1.3 직업별(소분류) 2023년 현원

(단위 : 명)

	현재 종사자	근속 1년 미만자	5-9인		10-29인		30-99인		100-299인		300인 이상	
			현재 종사자	근속 1년 미만자	현재 종사자	근속 1년 미만자	현재 종사자	근속 1년 미만자	현재 종사자	근속 1년 미만자	현재 종사자	근속 1년 미만자
<b>[전 체]</b>	<b>634,366</b>	<b>73,541</b>	<b>126,252</b>	<b>17,122</b>	<b>174,806</b>	<b>23,727</b>	<b>157,317</b>	<b>18,276</b>	<b>92,581</b>	<b>10,329</b>	<b>83,410</b>	<b>4,087</b>
011 의회의원·고위공무원 및 기업 고위임원	121	4	-	-	-	-	6	-	57	4	58	-
012 행정·경영·금융·보험 관리자	2,105	110	116	-	142	8	438	12	1,008	88	401	2
013 전문서비스 관리자	2,027	2	738	-	837	-	351	-	89	-	12	2
014 미용·여행·숙박·음식·경비·청소 관리자	587	30	-	-	135	17	152	-	257	13	44	-
015 영업·판매·운송 관리자	1,239	10	631	-	344	-	166	8	77	2	21	-
016 건설·채굴·제조·생산 관리자	1,534	56	-	-	562	-	585	35	296	20	90	1
021 정부·공공행정 전문가	4	-	1	-	3	-	-	-	-	-	-	-
022 경영·인사 전문가	729	-	-	-	276	-	444	-	9	-	-	-
023 회계·세무·감정 전문가	1,816	41	957	29	319	12	540	-	-	-	-	-
024 광고·조사·상품기획·행사기획 전문가	639	9	73	-	201	-	293	5	72	4	-	-
025 정부·공공 행정 사무원	302	3	73	2	68	-	44	-	92	1	25	-
026 경영지원 사무원	65,306	3,225	16,420	517	18,821	842	14,130	627	9,299	1,091	6,636	149
027 회계·경리 사무원	23,647	1,268	7,861	553	7,080	346	4,839	171	2,115	112	1,752	86
028 무역·운송·생산·품질 사무원	20,752	858	3,778	213	5,757	175	6,716	252	2,719	153	1,782	65
029 안내·고객상담·통계·비서·사무보조 및 기타 사무원	16,075	1,416	4,025	296	4,485	571	1,408	101	846	292	5,310	156
031 금융·보험 전문가	573	27	-	-	573	27	-	-	-	-	-	-
032 금융·보험 사무원	172	2	41	-	127	-	-	-	-	-	4	2
033 금융·보험 영업원	-	-	-	-	-	-	-	-	-	-	-	-
110 인문·사회과학 연구원	-	-	-	-	-	-	-	-	-	-	-	-
121 자연과학 연구원 및 시험원	67	-	-	-	-	-	67	-	-	-	-	-
122 생명과학 연구원 및 시험원	232	4	-	-	1	-	-	-	8	1	223	3
131 컴퓨터하드웨어·통신공학 기술자	1,488	209	19	-	291	-	994	194	184	15	-	-
132 컴퓨터시스템 전문가	162	16	-	-	152	16	8	-	-	-	2	-
133 소프트웨어 개발자	5,401	695	632	205	3,012	266	1,380	159	288	60	90	4
134 데이터·네트워크 및 시스템 운영 전문가	736	25	77	7	261	6	291	12	74	-	33	-
135 정보보안 전문가	17	-	-	-	-	-	11	-	-	-	7	-
136 통신·방송송출 장비 기사	122	2	101	2	22	-	-	-	-	-	-	-
140 건축·토목공학 기술자 및 시험원	10,250	1,891	3,779	1,113	1,790	267	2,059	243	1,620	204	1,003	64
151 기계·로봇공학 기술자 및 시험원	3,780	99	359	-	656	53	1,432	15	465	8	869	22
152 금속·재료공학 기술자 및 시험원	1,214	43	68	-	595	34	358	7	123	-	70	2
153 전기·전자공학 기술자 및 시험원	3,188	149	191	-	896	17	1,074	89	785	39	242	4
154 화학공학 기술자 및 시험원	746	9	6	-	160	-	323	4	100	2	158	3
155 에너지·환경공학 기술자 및 시험원	2,714	84	108	-	842	42	415	24	32	2	1,318	16
156 섬유공학 기술자 및 시험원	476	4	-	-	114	-	178	-	84	4	100	-
157 식품공학 기술자 및 시험원	163	2	2	-	16	-	95	-	50	2	-	-
158 소방·방재·산업안전·비파괴 기술자	3,491	441	989	114	1,489	222	261	2	455	102	297	2
159 제도사 및 기타 인쇄·복제 등 공학 기술자 및 시험원	181	17	-	-	30	-	25	-	117	17	10	-
211 대학 교수 및 강사	100	-	-	-	-	-	-	-	-	-	100	-
212 학교 교사	282	-	282	-	-	-	-	-	-	-	-	-
213 유치원 교사	-	-	-	-	-	-	-	-	-	-	-	-
214 문리·기술·예능 강사	123	13	90	-	-	-	33	13	-	-	-	-
215 장학관 및 기타 교육 종사자	386	111	-	-	-	-	-	-	386	111	-	-
221 법률 전문가	769	36	264	-	504	36	-	-	1	-	-	-
222 법률 사무원	1,200	95	646	59	540	36	-	-	9	-	5	-
231 사회복지사 및 상담사	7,872	1,052	595	250	2,606	266	2,629	57	1,875	474	167	5
232 보육교사 및 기타 사회복지 종사자	19,377	3,431	4,224	344	5,773	1,236	2,128	147	6,162	1,474	1,091	230
233 성직자 및 기타 종교 종사자	-	-	-	-	-	-	-	-	-	-	-	-
240 경찰관, 소방관 및 교도관	-	-	-	-	-	-	-	-	-	-	-	-
250 군인	-	-	-	-	-	-	-	-	-	-	-	-
301 의사, 한의사 및 치과의사	7,411	28	1,453	-	1,027	-	1,537	-	1,023	6	2,372	22
302 수의사	266	-	47	-	201	-	18	-	-	-	-	-
303 약사 및 한약사	1,039	3	439	-	236	-	95	-	81	3	188	-
304 간호사	22,345	720	385	-	1,014	34	4,875	258	5,211	243	10,859	185
305 영양사	963	13	93	-	282	4	346	7	151	-	91	2

	현재 종사자	근속 1년 미만자	5-9인		10-29인		30-99인		100-299인		300인 이상	
			현재 종사자	근속 1년 미만자	현재 종사자	근속 1년 미만자	현재 종사자	근속 1년 미만자	현재 종사자	근속 1년 미만자	현재 종사자	근속 1년 미만자
306 의료기사·치료사·재활사	14,315	560	4,401	190	2,605	105	2,621	32	2,441	192	2,248	41
307 보건·의료 종사자	17,451	1,140	2,308	37	3,042	226	5,719	649	3,357	162	3,025	65
411 작가·통번역가	183	85	58	39	80	29	-	-	45	17	-	-
412 기자 및 언론 전문가	15	-	-	-	5	-	-	-	10	-	-	-
413 학예사·사서·기록물관리사	370	4	148	-	142	-	78	3	1	1	1	-
414 창작·공연 전문가(작가, 연극 제외)	86	-	-	-	75	-	11	-	-	-	-	-
415 디자이너	2,078	236	733	57	878	71	351	41	115	67	-	-
416 연극·영화·방송 전문가	679	122	129	9	150	26	2	-	398	87	-	-
417 문화·예술 기획자 및 매니저	5	-	-	-	-	-	-	-	5	-	-	-
420 스포츠·레크리에이션 종사자	1,826	446	440	44	792	269	468	11	126	122	-	-
511 미용 서비스원	67	-	12	-	55	-	-	-	-	-	-	-
512 결혼·장례 등 예식 서비스원	-	-	-	-	-	-	-	-	-	-	-	-
521 여행 서비스원	36	-	-	-	36	-	-	-	-	-	-	-
522 항공기·선박·열차 객실승무원	-	-	-	-	-	-	-	-	-	-	-	-
523 숙박시설 서비스원	2,413	798	1,352	466	34	-	42	8	295	150	689	173
524 오락시설 서비스원	1,281	262	110	-	233	72	-	-	750	114	188	76
531 주방장 및 조리사	10,260	1,255	3,745	568	3,000	337	1,811	93	1,069	215	636	42
532 식당 서비스원	16,308	4,920	6,923	2,303	5,682	1,434	2,906	964	519	101	279	118
541 경호·보안 종사자	2,036	63	25	-	15	-	252	23	143	25	1,602	16
542 경비원	13,519	1,214	532	232	918	62	2,024	56	2,703	201	7,341	664
550 돌봄 서비스 종사자	53,714	16,530	-	-	25,149	9,224	26,684	6,981	1,811	314	70	11
561 청소·방역 및 가사 서비스원	22,604	3,401	3,685	1,238	5,146	656	5,107	430	4,320	598	4,345	480
562 감청·주차관리 및 기타 서비스 단순 종사자	7,080	386	640	105	1,190	61	877	33	3,697	187	675	-
611 부동산 컨설턴트 및 종개인	14	-	-	-	14	-	-	-	-	-	-	-
612 영업원 및 상품종개인	21,472	1,307	5,977	645	7,374	286	4,920	204	2,068	95	1,133	76
613 텔레마케터	8,184	85	-	-	329	85	-	-	1,813	-	6,043	-
614 소규모 상업 경영 및 일선 관리 종사자	4,591	22	3,232	22	1,087	-	123	-	149	-	-	-
615 판매 종사자	3,800	1,035	1,976	537	1,308	365	165	35	352	98	-	-
616 매장 계산원 및 매표원	7,499	3,176	5,096	2,429	2,023	622	371	121	10	4	-	-
617 판촉 및 기타 판매 단순 종사자	4,760	1,585	3,101	1,217	1,435	275	224	92	-	-	-	-
621 항공기·선박·철도 조종사 및 관제사	3,512	724	162	-	18	9	486	486	252	35	2,594	194
622 자동차 운전원	23,679	3,256	1,383	148	4,844	241	8,078	1,678	7,251	1,096	2,123	93
623 물품이동장비 조작원(크레인·호이스트·지게차)	1,953	366	298	8	271	23	392	146	444	80	549	109
624 택배원 및 기타 운송 종사자	25,491	1,474	2,905	303	3,519	526	9,664	329	6,692	124	2,710	193
701 건설구조 기능원	1,827	282	430	101	574	66	823	115	-	-	-	-
702 건축마감 기능원	2,870	577	743	101	1,532	380	360	81	20	6	215	8
703 배관공	860	92	15	-	728	92	-	-	117	-	-	-
704 건설·채굴 기계 운전원	346	53	97	8	21	9	-	-	30	10	199	27
705 기타 건설 기능원(채굴포함)	933	41	608	-	224	41	96	-	6	-	-	-
706 건설·채굴 단순 종사자	2,883	163	286	-	1,151	-	163	28	410	82	872	53
811 기계장비 설치·정비원(운송장비 제외)	2,966	386	1,022	99	776	82	905	197	163	7	101	-
812 운송장비 정비원	6,376	373	1,573	130	1,601	24	1,146	52	1,129	94	927	74
813 금형원 및 공작기계 조작원	10,910	1,165	1,968	151	4,630	734	2,442	110	1,108	75	763	95
814 냉·난방 설비 조작원	324	56	66	22	91	34	72	-	87	-	9	-
815 자동조립라인·산업용로봇 조작원	33	3	-	-	-	-	-	-	33	3	-	-
816 기계 조립원(운송장비 제외)	5,126	360	1,455	110	1,469	106	880	114	1,071	24	250	6
817 운송장비 조립원	6,579	374	579	18	2,202	209	2,375	49	1,219	76	203	22
821 금속관련 기계·설비 조작원	9,721	522	2,195	98	2,821	230	1,137	88	857	64	2,712	42
822 판금원 및 제관원	810	6	274	-	477	-	21	-	-	-	38	6
823 단조원 및 주조원	666	36	173	22	85	-	35	-	133	5	240	10
824 용접원	3,588	330	1,030	141	814	67	810	99	354	16	581	8
825 도장원 및 도금원	1,457	150	709	97	100	-	334	28	282	20	33	6
826 비금속제품 생산기계 조작원	4,631	242	902	15	1,882	205	1,597	7	63	5	187	11
831 전기공	2,678	634	1,283	473	789	110	248	17	357	34	-	-
832 전기·전자 기기 설치·수리원	739	63	216	33	510	30	-	-	13	-	-	-
833 발전·배전 장치 조작원	124	-	-	-	15	-	-	-	110	-	-	-
834 전기·전자 설비 조작원	1,320	2	-	-	65	-	103	-	230	2	922	-
835 전기·전자 부품·제품 생산기계 조작원	5,979	457	1,386	131	1,277	156	2,462	95	854	75	-	-
836 전기·전자 부품·제품 조립원	4,670	495	727	81	925	87	1,456	138	1,398	189	165	-



	현재 종사자	근속 1년 미만자	5-9인		10-29인		30-99인		100-299인		300인 이상	
			현재 종사자	근속 1년 미만자	현재 종사자	근속 1년 미만자	현재 종사자	근속 1년 미만자	현재 종사자	근속 1년 미만자	현재 종사자	근속 1년 미만자
841 정보통신기기 설치·수리원	434	38	-	-	81	-	344	38	9	-	-	-
842 방송·통신장비 설치·수리원	2,117	170	753	44	499	65	487	32	-	-	378	30
851 석유·화학물 가공장치 조작원	283	8	97	-	-	-	-	-	186	8	-	-
852 고무·플라스틱 및 화학제품 생산기계 조작원 및 조립원	7,349	888	1,410	64	1,927	297	2,005	180	608	138	1,400	209
853 환경관련 장치 조작원	893	71	87	4	232	52	402	8	171	7	-	-
861 섬유 제조·가공 기계 조작원	2,263	472	266	18	447	51	1,194	372	256	22	100	10
862 패턴사, 재단사 및 재봉사	4,970	1,132	864	15	2,116	166	1,740	946	-	-	250	5
863 의복 제조원 및 수선원	68	5	-	-	-	-	68	5	-	-	-	-
864 제화원, 기타 섬유·의복 기계 조작원 및 조립원	2,398	127	566	-	952	67	305	15	220	30	355	15
871 제과·제빵원 및 떡제조원	2,384	197	677	-	1,289	166	419	31	-	-	-	-
872 식품 가공 기능원	2,397	164	552	-	1,224	16	374	149	246	-	-	-
873 식품 가공 기계 조작원	11,021	760	2,084	639	2,536	44	5,014	38	1,387	40	-	-
881 인쇄기계·사진현상기 조작원	506	22	304	10	68	-	133	11	-	-	-	-
882 목재·펄프·종이 생산기계 조작원	1,114	119	280	48	530	39	206	14	97	18	-	-
883 가구·목제품 제조·수리원	430	26	132	-	173	26	125	-	-	-	-	-
884 공예원 및 귀금속세공원	241	33	-	-	74	-	168	33	-	-	-	-
885 악기·간판 및 기타 제조 종사자	3,202	389	522	66	1,314	177	985	128	210	8	170	10
890 제조 단순 종사자	8,388	1,350	992	84	2,896	367	1,765	201	2,071	637	663	61
901 작물재배 종사자	22	-	-	-	-	-	-	-	22	-	-	-
902 낙농·사육 종사자	-	-	-	-	-	-	-	-	-	-	-	-
903 임업 종사자	-	-	-	-	-	-	-	-	-	-	-	-
904 어업 종사자	-	-	-	-	-	-	-	-	-	-	-	-
905 농림어업 단순 종사자	-	-	-	-	-	-	-	-	-	-	-	-

## 2.1 산업별(중분류) 2023년 여성 현원

(단위 : 명)

	현재 종사자	여성 종사자	5-9인		10-29인		30-99인		100-299인		300인 이상	
			현재 종사자	여성 종사자	현재 종사자	여성 종사자	현재 종사자	여성 종사자	현재 종사자	여성 종사자	현재 종사자	여성 종사자
<b>[전 체]</b>	<b>634,366</b>	<b>297,798</b>	<b>126,252</b>	<b>58,114</b>	<b>174,806</b>	<b>87,729</b>	<b>157,317</b>	<b>75,730</b>	<b>92,581</b>	<b>39,409</b>	<b>83,410</b>	<b>36,817</b>
10 식료품 제조업	16,133	8,503	2,207	843	3,920	2,205	6,824	3,631	3,182	1,823	-	-
11 음료 제조업	765	107	50	18	104	10	117	21	494	58	-	-
13 섬유제품 제조업; 의복 제외	7,048	3,118	1,045	390	2,940	1,695	1,904	799	949	214	210	20
14 의복, 의복 액세서리 및 모피제품 제조업	5,437	3,608	1,024	673	1,919	971	2,045	1,734	-	-	450	230
15 가죽, 가방 및 신발 제조업	5,102	1,826	893	298	1,456	390	830	330	560	284	1,363	524
16 목재 및 나무제품 제조업; 가구 제외	1,072	185	402	78	460	69	131	28	79	10	-	-
17 펄프, 종이 및 종이제품 제조업	1,516	268	336	67	820	121	360	80	-	-	-	-
18 인쇄 및 기록매체 복제업	1,243	439	511	219	358	143	374	77	-	-	-	-
20 화학 물질 및 화학제품 제조업; 의약품 제외	5,206	1,357	834	330	1,077	580	1,056	260	1,020	68	1,219	120
21 의약품 물질 및 의약품 제조업	650	159	74	30	156	99	420	30	-	-	-	-
22 고무 및 플라스틱제품 제조업	9,413	3,350	1,285	412	3,466	1,447	2,498	734	1,294	148	870	609
23 비금속 광물제품 제조업	2,109	312	540	113	1,195	149	374	50	-	-	-	-
24 1차 금속 제조업	4,247	578	788	97	1,209	208	747	72	873	75	630	126
25 금속 가공제품 제조업; 기계 및 가구 제외	24,800	4,334	5,218	999	7,099	1,446	6,389	1,236	2,376	565	3,718	88
26 전자 부품, 컴퓨터, 영상, 음향 및 통신장비 제조업	4,216	1,169	445	114	1,053	264	1,419	276	1,300	515	-	-
27 의료, 정밀, 광학 기기 및 시계 제조업	3,923	1,404	615	246	871	156	877	379	720	323	840	300
28 전기장비 제조업	10,803	2,833	2,120	583	3,689	996	2,974	943	2,019	312	-	-
29 기타 기계 및 장비 제조업	25,865	4,641	4,984	1,049	8,833	1,237	8,631	1,783	2,475	497	941	75
30 자동차 및 트레일러 제조업	9,246	2,692	1,114	306	2,108	491	3,677	1,492	1,708	375	640	28
31 기타 운송장비 제조업	10,084	1,872	2,341	416	2,499	278	2,241	473	1,383	173	1,620	533
32 가구 제조업	701	166	294	102	217	39	190	25	-	-	-	-
33 기타 제품 제조업	2,487	684	493	234	1,311	264	683	185	-	-	-	-
34 산업용 기계 및 장비 수리업	868	136	213	39	400	79	255	18	-	-	-	-
35 전기, 가스, 증기 및 공기 조절 공급업	3,106	571	42	9	54	8	223	18	248	47	2,540	490
37 하수, 폐수 및 분뇨 처리업	871	137	88	15	256	48	292	33	235	42	-	-
38 폐기물 수집, 운반, 처리 및 원료 재생업	4,400	666	1,193	170	784	194	2,229	293	194	8	-	-
41 종합 건설업	23,345	4,523	9,399	2,194	6,451	1,385	3,841	554	1,834	203	1,820	187
42 전문직별 공사업	1,337	169	517	100	210	27	510	39	100	3	-	-
45 자동차 및 부품 판매업	1,239	231	531	81	400	80	308	70	-	-	-	-
46 도매 및 상품 중개업	33,606	11,107	13,363	4,296	13,216	4,440	5,429	1,778	1,598	594	-	-
47 소매업; 자동차 제외	21,975	10,518	11,303	5,229	8,056	3,857	1,035	561	1,582	871	-	-
49 육상 운송 및 파이프라인 운송업	25,610	1,560	974	151	4,441	426	6,754	250	7,124	104	6,318	629
50 수상 운송업	4,833	469	689	81	931	77	1,315	164	782	56	1,117	90
52 창고 및 운송관련 서비스업	35,608	5,071	3,918	1,423	4,677	1,152	12,068	1,822	7,818	181	7,127	494
55 숙박업	8,106	5,057	1,954	1,618	1,781	1,107	1,238	767	1,280	750	1,853	815
56 음식점 및 주점업	37,825	25,021	20,330	13,424	12,849	8,657	4,278	2,722	369	217	-	-
58 출판업	8,553	3,233	2,146	1,199	3,017	874	1,965	440	1,424	720	-	-
59 영상·오디오 기록물 제작 및 배급업	1,151	566	351	148	371	201	-	-	429	217	-	-
60 방송업	361	104	29	12	62	23	27	9	244	60	-	-
61 우편 및 통신업	1,412	348	250	60	962	248	200	40	-	-	-	-
62 컴퓨터 프로그래밍, 시스템 통합 및 관리업	1,851	412	276	86	671	169	545	121	360	36	-	-
63 정보서비스업	4,162	3,373	236	74	238	161	182	49	-	-	3,506	3,089
71 전문 서비스업	12,461	6,745	4,314	2,553	3,708	1,800	2,459	1,346	1,980	1,046	-	-
72 건축 기술, 엔지니어링 및 기타 과학기술 서비스업	14,994	3,008	2,524	538	4,823	1,085	4,161	751	2,486	234	1,000	400
73 기타 전문, 과학 및 기술 서비스업	2,153	1,348	568	367	1,189	795	349	167	48	19	-	-
74 사업시설 관리 및 조경 서비스업	20,496	8,589	1,770	935	4,773	2,979	3,715	956	2,939	1,164	7,299	2,557
75 사업 지원 서비스업	35,901	17,484	2,735	1,522	5,202	2,106	5,794	2,464	9,208	3,986	12,963	7,405
86 보건업	76,757	58,449	7,785	5,997	8,953	6,866	20,172	15,815	16,570	12,891	23,277	16,879
87 사회복지 서비스업	87,781	80,961	7,635	6,665	36,040	34,485	31,596	29,280	11,212	9,539	1,298	992
90 창작, 예술 및 여가관련 서비스업	2,221	1,201	855	604	466	169	475	244	426	184	-	-
91 스포츠 및 오락관련 서비스업	5,050	2,609	1,342	748	1,590	792	678	277	1,440	792	-	-
95 개인 및 소비용품 수리업	4,269	531	1,312	159	1,477	181	468	48	220	4	792	139

## 2.2 직업별(중분류) 2023년 여성 현원

(단위 : 명)

	현재 종사자	여성 종사자	5-9인		10-29인		30-99인		100-299인		300인 이상	
			현재 종사자	여성 종사자	현재 종사자	여성 종사자	현재 종사자	여성 종사자	현재 종사자	여성 종사자	현재 종사자	여성 종사자
<b>[전 체]</b>	<b>634,366</b>	<b>297,798</b>	<b>126,252</b>	<b>58,114</b>	<b>174,806</b>	<b>87,729</b>	<b>157,317</b>	<b>75,730</b>	<b>92,581</b>	<b>39,409</b>	<b>83,410</b>	<b>36,817</b>
01 관리직(임원·부서장)	7,613	2,842	1,484	1,005	2,020	984	1,699	365	1,783	359	626	130
02 경영·행정·사무직	129,270	66,271	33,186	19,016	37,011	18,997	28,416	13,218	15,152	7,024	15,505	8,016
03 금융·보험직	745	228	41	27	700	199	-	-	-	-	4	2
11 인문·사회과학 연구직	-	-	-	-	-	-	-	-	-	-	-	-
12 자연·생명과학 연구직	299	137	-	-	1	-	67	38	8	5	223	94
13 정보통신 연구개발직 및 공학기술직	7,927	1,354	829	161	3,738	601	2,683	487	546	76	131	29
14 건설·채굴 연구개발직 및 공학기술직	10,250	992	3,779	209	1,790	367	2,059	171	1,620	51	1,003	193
15 제조 연구개발직 및 공학기술직	15,953	1,932	1,723	207	4,797	676	4,160	491	2,209	178	3,063	379
21 교육직	890	688	372	282	-	-	33	13	386	386	100	7
22 법률직	1,969	876	910	440	1,044	432	-	-	10	3	5	1
23 사회복지·종교직	27,249	24,108	4,819	4,443	8,379	7,751	4,756	3,840	8,037	7,109	1,258	965
24 경찰·소방·교도직	-	-	-	-	-	-	-	-	-	-	-	-
25 군인	-	-	-	-	-	-	-	-	-	-	-	-
30 보건·의료직	63,791	49,513	9,126	6,731	8,407	6,484	15,212	12,094	12,265	9,892	18,781	14,311
41 예술·디자인·방송직	3,415	2,054	1,068	696	1,330	782	442	290	573	285	1	1
42 스포츠·레크리에이션직	1,826	853	440	220	792	395	468	152	126	86	-	-
51 미용·예식 서비스직	67	67	12	12	55	55	-	-	-	-	-	-
52 여행·숙박·오락 서비스직	3,730	2,632	1,462	1,374	303	133	42	29	1,045	679	877	417
53 음식 서비스직	26,568	18,335	10,667	7,098	8,682	6,311	4,717	3,186	1,587	1,135	915	606
54 경호·경비직	15,556	390	557	-	933	89	2,276	141	2,846	22	8,943	139
55 돌봄 서비스직(간병·육아)	53,714	52,404	-	-	25,149	24,780	26,684	25,828	1,811	1,726	70	70
56 청소 및 기타 개인서비스직	29,683	17,907	4,325	2,720	6,336	3,968	5,984	2,827	8,017	4,183	5,020	4,208
61 영업·판매직	50,320	22,386	19,382	8,193	13,569	5,044	5,802	1,419	4,391	1,969	7,176	5,760
62 운전·운송직	54,636	953	4,749	208	8,652	435	18,620	268	14,639	5	7,976	36
70 건설·채굴직	9,719	526	2,179	253	4,229	163	1,442	103	583	8	1,286	-
81 기계 설치·정비·생산직	32,315	3,941	6,662	436	10,770	838	7,820	1,910	4,810	713	2,252	43
82 금속·재료 설치·정비·생산직(판금·단조·주조·용접·도장 등)	20,873	1,625	5,283	514	6,179	172	3,933	681	1,688	216	3,790	42
83 전기·전자 설치·정비·생산직	15,510	2,390	3,611	224	3,580	177	4,269	1,129	2,962	719	1,087	141
84 정보통신 설치·정비직	2,552	48	753	-	581	-	831	48	9	-	378	-
85 화학·환경 설치·정비·생산직	8,525	1,951	1,595	401	2,159	618	2,407	322	965	215	1,400	395
86 섬유·의복 생산직	9,699	5,850	1,695	928	3,516	2,067	3,306	2,242	476	203	705	411
87 식품 가공·생산직	15,802	9,064	3,312	1,714	5,049	2,963	5,808	3,374	1,633	1,012	-	-
88 인쇄·목재·공예 및 기타 설치·정비·생산직	5,492	1,773	1,238	207	2,160	999	1,617	423	307	144	170	-
89 제조 단순직	8,388	3,710	992	393	2,896	1,246	1,765	641	2,071	1,009	663	421
90 농림어업직	22	-	-	-	-	-	-	-	22	-	-	-

## 2.3

## 직업별(소분류) 2023년 여성 현원

(단위 : 명)

	현재 종사자	여성 종사자	5-9인		10-29인		30-99인		100-299인		300인 이상	
			현재 종사자	여성 종사자	현재 종사자	여성 종사자	현재 종사자	여성 종사자	현재 종사자	여성 종사자	현재 종사자	여성 종사자
<b>[전 체]</b>	<b>634,366</b>	<b>297,798</b>	<b>126,252</b>	<b>58,114</b>	<b>174,806</b>	<b>87,729</b>	<b>157,317</b>	<b>75,730</b>	<b>92,581</b>	<b>39,409</b>	<b>83,410</b>	<b>36,817</b>
011 의회의원·고위공무원 및 기업 고위임원	121	3	-	-	-	-	6	-	57	-	58	3
012 행정·경영·금융·보험 관리자	2,105	552	116	97	142	36	438	92	1,008	231	401	97
013 전문서비스 관리자	2,027	1,300	738	507	837	585	351	177	89	28	12	4
014 미용·여행·숙박·음식·경비·청소 관리자	587	210	-	-	135	87	152	73	257	38	44	12
015 영업·판매·운송 관리자	1,239	481	631	401	344	61	166	-	77	10	21	9
016 건설·채굴·제조·생산 관리자	1,534	296	-	-	562	216	585	24	296	52	90	5
021 정부·공공행정 전문가	4	-	1	-	3	-	-	-	-	-	-	-
022 경영·인사 전문가	729	449	-	-	276	60	444	389	9	-	-	-
023 회계·세무·감정 전문가	1,816	831	957	463	319	192	540	176	-	-	-	-
024 광고·조사·상품기획·행사기획 전문가	639	359	73	53	201	121	293	146	72	38	-	-
025 정부·공공 행정 사무원	302	205	73	68	68	51	44	30	92	39	25	17
026 경영지원 사무원	65,306	32,804	16,420	8,970	18,821	9,156	14,130	6,980	9,299	4,768	6,636	2,930
027 회계·경리 사무원	23,647	15,786	7,861	5,993	7,080	4,961	4,839	3,011	2,115	962	1,752	859
028 무역·운송·생산·품질 사무원	20,752	5,245	3,778	823	5,757	1,756	6,716	1,626	2,719	645	1,782	394
029 안내·고객상담·통계·비서·사무보조 및 기타 사무원	16,075	10,594	4,025	2,646	4,485	2,701	1,408	860	846	571	5,310	3,816
031 금융·보험 전문가	573	127	-	-	573	127	-	-	-	-	-	-
032 금융·보험 사무원	172	101	41	27	127	72	-	-	-	-	4	2
033 금융·보험 영업원	-	-	-	-	-	-	-	-	-	-	-	-
110 인문·사회과학 연구원	-	-	-	-	-	-	-	-	-	-	-	-
121 자연과학 연구원 및 시험원	67	38	-	-	-	-	67	38	-	-	-	-
122 생명과학 연구원 및 시험원	232	99	-	-	1	-	-	-	8	5	223	94
131 컴퓨터하드웨어·통신공학 기술자	1,488	187	19	-	291	6	994	142	184	40	-	-
132 컴퓨터시스템 전문가	162	16	-	-	152	16	8	-	-	-	2	-
133 소프트웨어 개발자	5,401	1,085	632	161	3,012	578	1,380	310	288	6	90	29
134 데이터·네트워크 및 시스템 운영 전문가	736	65	77	-	261	-	291	35	74	30	33	-
135 정보보안 전문가	17	-	-	-	-	-	11	-	-	-	7	-
136 통신·방송·출판 장비 기사	122	2	101	-	22	2	-	-	-	-	-	-
140 건축·토목공학 기술자 및 시험원	10,250	992	3,779	209	1,790	367	2,059	171	1,620	51	1,003	193
151 기계·로봇공학 기술자 및 시험원	3,780	470	359	-	656	98	1,432	211	465	31	869	129
152 금속·재료공학 기술자 및 시험원	1,214	147	68	-	595	51	358	74	123	14	70	8
153 전기·전자공학 기술자 및 시험원	3,188	240	191	-	896	106	1,074	40	785	63	242	31
154 화학공학 기술자 및 시험원	746	87	6	-	160	16	323	28	100	6	158	37
155 에너지·환경공학 기술자 및 시험원	2,714	314	108	-	842	171	415	12	32	9	1,318	122
156 섬유공학 기술자 및 시험원	476	89	-	-	114	12	178	27	84	33	100	17
157 식품공학 기술자 및 시험원	163	46	2	-	16	-	95	34	50	12	-	-
158 소방·방재·산업안전·비파괴 기술자	3,491	527	989	207	1,489	219	261	63	455	6	297	31
159 제도사 및 기타 인쇄·복제 등 공학 기술자 및 시험원	181	13	-	-	30	4	25	2	117	3	10	4
211 대학 교수 및 강사	100	7	-	-	-	-	-	-	-	-	100	7
212 학교 교사	282	282	282	282	-	-	-	-	-	-	-	-
213 유치원 교사	-	-	-	-	-	-	-	-	-	-	-	-
214 문리·기술·예능 강사	123	13	90	-	-	-	33	13	-	-	-	-
215 장학관 및 기타 교육 종사자	386	386	-	-	-	-	-	-	386	386	-	-
221 법률 전문가	769	149	264	29	504	120	-	-	1	-	-	-
222 법률 사무원	1,200	727	646	411	540	312	-	-	9	3	5	1
231 사회복지사 및 상담사	7,872	6,042	595	282	2,606	2,060	2,629	2,006	1,875	1,590	167	104
232 보육교사 및 기타 사회복지 종사자	19,377	18,066	4,224	4,162	5,773	5,692	2,128	1,833	6,162	5,519	1,091	861
233 성직자 및 기타 종교 종사자	-	-	-	-	-	-	-	-	-	-	-	-
240 경찰관, 소방관 및 교도관	-	-	-	-	-	-	-	-	-	-	-	-
250 군인	-	-	-	-	-	-	-	-	-	-	-	-
301 의사, 한의사 및 치과의사	7,411	2,463	1,453	596	1,027	219	1,537	424	1,023	271	2,372	953
302 수의사	266	9	47	-	201	-	18	9	-	-	-	-
303 약사 및 한약사	1,039	610	439	270	236	151	95	53	81	56	188	80
304 간호사	22,345	20,489	385	385	1,014	966	4,875	4,726	5,211	4,834	10,859	9,578
305 영양사	963	920	93	93	282	282	346	335	151	139	91	70

	현재 종사자	여성 종사자	5-9인		10-29인		30-99인		100-299인		300인 이상	
			현재 종사자	여성 종사자	현재 종사자	여성 종사자	현재 종사자	여성 종사자	현재 종사자	여성 종사자	현재 종사자	여성 종사자
306 의료기사·치료사·재활사	14,315	9,596	4,401	3,420	2,605	1,966	2,621	1,442	2,441	1,569	2,248	1,198
307 보건·의료 종사자	17,451	15,426	2,308	1,967	3,042	2,902	5,719	5,104	3,357	3,022	3,025	2,431
411 작가·통번역가	183	170	58	58	80	72	-	-	45	40	-	-
412 기자 및 언론 전문가	15	6	-	-	5	2	-	-	10	4	-	-
413 학예사·사서·기록물관리사	370	162	148	91	142	20	78	49	1	1	1	1
414 창작·공연 전문가(작가, 연극 제외)	86	39	-	-	75	35	11	4	-	-	-	-
415 디자이너	2,078	1,439	733	513	878	599	351	237	115	90	-	-
416 연극·영화·방송 전문가	679	235	129	34	150	54	2	1	398	147	-	-
417 문화·예술 기획자 및 매니저	5	3	-	-	-	-	-	-	5	3	-	-
420 스포츠·레크리에이션 종사자	1,826	853	440	220	792	395	468	152	126	86	-	-
511 미용 서비스원	67	67	12	12	55	55	-	-	-	-	-	-
512 결혼·장례 등 예식 서비스원	-	-	-	-	-	-	-	-	-	-	-	-
521 여행 서비스원	36	18	-	-	36	18	-	-	-	-	-	-
522 항공기·선박·열차 객실승무원	-	-	-	-	-	-	-	-	-	-	-	-
523 숙박시설 서비스원	2,413	1,974	1,352	1,352	34	-	42	29	295	259	689	333
524 오락시설 서비스원	1,281	641	110	22	233	115	-	-	750	420	188	84
531 주방장 및 조리사	10,260	7,116	3,745	2,314	3,000	2,336	1,811	1,338	1,069	732	636	397
532 식당 서비스원	16,308	11,219	6,923	4,784	5,682	3,975	2,906	1,848	519	403	279	209
541 경호·보안 종사자	2,036	135	25	-	15	15	252	14	143	22	1,602	84
542 경비원	13,519	256	532	-	918	74	2,024	127	2,703	-	7,341	55
550 돌봄 서비스 종사자	53,714	52,404	-	-	25,149	24,780	26,684	25,828	1,811	1,726	70	70
561 청소·방역 및 가사 서비스원	22,604	15,194	3,685	2,282	5,146	3,534	5,107	2,194	4,320	3,525	4,345	3,659
562 감청·주차관리 및 기타 서비스 단순 종사자	7,080	2,713	640	438	1,190	434	877	633	3,697	658	675	550
611 부동산 컨설턴트 및 중개인	14	-	-	-	14	-	-	-	-	-	-	-
612 영업원 및 상품중개인	21,472	3,673	5,977	896	7,374	1,505	4,920	853	2,068	258	1,133	160
613 텔레마케터	8,184	7,540	-	-	329	329	-	-	1,813	1,611	6,043	5,600
614 소규모 상업 경영 및 일선 관리 종사자	4,591	1,834	3,232	1,307	1,087	386	123	79	149	61	-	-
615 판매 종사자	3,800	1,324	1,976	467	1,308	745	165	81	352	30	-	-
616 매장 계산원 및 매표원	7,499	5,648	5,096	3,851	2,023	1,484	371	305	10	8	-	-
617 판촉 및 기타 판매 단순 종사자	4,760	2,367	3,101	1,673	1,435	594	224	100	-	-	-	-
621 항공기·선박·철도 조종사 및 관제사	3,512	36	162	-	18	-	486	-	252	4	2,594	33
622 자동차 운전원	23,679	478	1,383	81	4,844	303	8,078	92	7,251	-	2,123	2
623 물품이동장비 조작원(크레인·호이스트·지게차)	1,953	-	298	-	271	-	392	-	444	-	549	-
624 택배원 및 기타 운송 종사자	25,491	438	2,905	126	3,519	132	9,664	176	6,692	1	2,710	2
701 건설구조 기능원	1,827	98	430	34	574	-	823	65	-	-	-	-
702 건축마감 기능원	2,870	206	743	101	1,532	95	360	10	20	-	215	-
703 배관공	860	-	15	-	728	-	-	-	117	-	-	-
704 건설·채굴 기계 운전원	346	-	97	-	21	-	-	-	30	-	199	-
705 기타 건설 기능원(채굴포함)	933	136	608	68	224	68	96	-	6	1	-	-
706 건설·채굴 단순 종사자	2,883	85	286	50	1,151	-	163	29	410	7	872	-
811 기계장비 설치·정비원(운송장비 제외)	2,966	31	1,022	-	776	-	905	31	163	-	101	-
812 운송장비 정비원	6,376	106	1,573	-	1,601	-	1,146	90	1,129	16	927	-
813 금형원 및 공작기계 조작원	10,910	825	1,968	32	4,630	289	2,442	278	1,108	200	763	28
814 냉·난방 설비 조작원	324	-	66	-	91	-	72	-	87	-	9	-
815 자동조립라인·산업용로봇 조작원	33	7	-	-	-	-	-	-	33	7	-	-
816 기계 조립원(운송장비 제외)	5,126	775	1,455	229	1,469	159	880	194	1,071	181	250	12
817 운송장비 조립원	6,579	2,196	579	175	2,202	391	2,375	1,317	1,219	311	203	3
821 금속관련 기계·설비 조작원	9,721	507	2,195	237	2,821	104	1,137	18	857	108	2,712	41
822 판금원 및 제관원	810	-	274	-	477	-	21	-	-	-	38	-
823 단조원 및 주조원	666	-	173	-	85	-	35	-	133	-	240	-
824 용접원	3,588	26	1,030	-	814	-	810	26	354	-	581	-
825 도장원 및 도금원	1,457	291	709	161	100	-	334	56	282	74	33	1
826 비금속제품 생산기계 조작원	4,631	800	902	116	1,882	69	1,597	582	63	34	187	-
831 전기공	2,678	59	1,283	-	789	27	248	17	357	15	-	-
832 전기·전자 기기 설치·수리원	739	-	216	-	510	-	-	-	13	-	-	-
833 발전·배전 장치 조작원	124	-	-	-	15	-	-	-	110	-	-	-
834 전기·전자 설비 조작원	1,320	46	-	-	65	-	103	-	230	36	922	10
835 전기·전자 부품·제품 생산기계 조작원	5,979	974	1,386	131	1,277	25	2,462	599	854	218	-	-
836 전기·전자 부품·제품 조립원	4,670	1,311	727	93	925	125	1,456	514	1,398	449	165	131

	현재 종사자	여성 종사자	5-9인		10-29인		30-99인		100-299인		300인 이상	
			현재 종사자	여성 종사자	현재 종사자	여성 종사자	현재 종사자	여성 종사자	현재 종사자	여성 종사자	현재 종사자	여성 종사자
841 정보통신기기 설치·수리원	434	48	-	-	81	-	344	48	9	-	-	-
842 방송·통신장비 설치·수리원	2,117	-	753	-	499	-	487	-	-	-	378	-
851 석유·화학물 가공장치 조작원	283	24	97	24	-	-	-	-	186	-	-	-
852 고무·플라스틱 및 화학제품 생산기계 조작원 및 조립원	7,349	1,902	1,410	370	1,927	618	2,005	317	608	202	1,400	395
853 환경관련 장치 조작원	893	25	87	7	232	-	402	5	171	13	-	-
861 섬유 제조·가공 기계 조작원	2,263	787	266	18	447	181	1,194	521	256	61	100	6
862 패턴사, 재단사 및 재봉사	4,970	3,985	864	529	2,116	1,653	1,740	1,582	-	-	250	220
863 의복 제조원 및 수선원	68	44	-	-	-	-	68	44	-	-	-	-
864 제화원, 기타 섬유·의복 기계 조작원 및 조립원	2,398	1,035	566	381	952	232	305	95	220	142	355	185
871 제과·제빵원 및 떡제조원	2,384	1,250	677	338	1,289	707	419	205	-	-	-	-
872 식품 가공 기능원	2,397	1,654	552	124	1,224	1,022	374	284	246	224	-	-
873 식품 가공 기계 조작원	11,021	6,160	2,084	1,252	2,536	1,235	5,014	2,885	1,387	788	-	-
881 인쇄기계·사진현상기 조작원	506	109	304	90	68	18	133	-	-	-	-	-
882 목재·펄프·종이 생산기계 조작원	1,114	10	280	-	530	6	206	3	97	2	-	-
883 가구·목제품 제조·수리원	430	52	132	30	173	7	125	15	-	-	-	-
884 공예원 및 귀금속세공원	241	81	-	-	74	11	168	70	-	-	-	-
885 악기·간판 및 기타 제조 종사자	3,202	1,522	522	87	1,314	958	985	335	210	142	170	-
890 제조 단순 종사자	8,388	3,710	992	393	2,896	1,246	1,765	641	2,071	1,009	663	421
901 작물재배 종사자	22	-	-	-	-	-	-	-	22	-	-	-
902 낙농·사육 종사자	-	-	-	-	-	-	-	-	-	-	-	-
903 임업 종사자	-	-	-	-	-	-	-	-	-	-	-	-
904 어업 종사자	-	-	-	-	-	-	-	-	-	-	-	-
905 농림어업 단순 종사자	-	-	-	-	-	-	-	-	-	-	-	-

## 3.1 산업별(중분류) 2023년 퇴직인원

(단위 : 명)

	퇴직자	퇴직자 중 근속 1년 미만자	5-9인		10-29인		30-99인		100-299인		300인 이상	
			퇴직자	퇴직자 중 근속 1년 미만자	퇴직자	퇴직자 중 근속 1년 미만자	퇴직자	퇴직자 중 근속 1년 미만자	퇴직자	퇴직자 중 근속 1년 미만자	퇴직자	퇴직자 중 근속 1년 미만자
<b>【전 계】</b>	<b>82,999</b>	<b>19,063</b>	<b>18,952</b>	<b>1,885</b>	<b>23,348</b>	<b>6,607</b>	<b>21,291</b>	<b>6,682</b>	<b>13,514</b>	<b>3,011</b>	<b>5,894</b>	<b>878</b>
10 식료품 제조업	1,508	136	248	99	359	16	683	20	217	-	-	-
11 음료 제조업	57	-	8	-	14	-	9	-	26	-	-	-
13 섬유제품 제조업; 의복 제외	812	-	159	-	375	-	94	-	74	-	110	-
14 의복, 의복 액세서리 및 모피제품 제조업	1,465	-	44	-	109	-	1,287	-	-	-	25	-
15 가죽, 가방 및 신발 제조업	607	50	43	-	269	-	200	50	66	-	30	-
16 목재 및 나무제품 제조업; 가구 제외	134	-	39	-	86	-	7	-	2	-	-	-
17 펄프, 종이 및 종이제품 제조업	123	-	25	-	66	-	32	-	-	-	-	-
18 인쇄 및 기록매체 복제업	183	59	42	-	36	-	106	59	-	-	-	-
20 화학 물질 및 화학제품 제조업; 의약품 제외	391	-	78	-	83	-	97	-	46	-	88	-
21 의약품 물질 및 의약품 제조업	25	-	-	-	13	-	12	-	-	-	-	-
22 고무 및 플라스틱제품 제조업	1,114	104	146	24	445	80	269	-	104	-	150	-
23 비금속 광물제품 제조업	166	-	53	-	93	-	20	-	-	-	-	-
24 1차 금속 제조업	316	-	86	-	78	-	23	-	103	-	26	-
25 금속 가공제품 제조업; 기계 및 가구 제외	1,672	4	483	-	416	-	403	-	261	4	110	-
26 전자 부품, 컴퓨터, 영상, 음향 및 통신장비 제조업	422	110	46	34	59	-	168	26	150	50	-	-
27 의료, 정밀, 광학 기기 및 시계 제조업	297	4	62	-	78	-	56	-	59	4	42	-
28 전기장비 제조업	827	23	163	23	232	-	246	-	186	-	-	-
29 기타 기계 및 장비 제조업	2,070	107	262	-	919	35	537	41	229	11	123	20
30 자동차 및 트레일러 제조업	996	156	165	-	390	131	337	19	98	6	6	-
31 기타 운송장비 제조업	832	16	328	-	180	16	189	-	88	-	47	-
32 가구 제조업	61	6	18	6	23	-	20	-	-	-	-	-
33 기타 제품 제조업	254	44	49	-	137	21	68	23	-	-	-	-
34 산업용 기계 및 장비 수리업	194	78	11	-	93	18	90	60	-	-	-	-
35 전기, 가스, 증기 및 공기 조절 공급업	47	2	-	-	3	-	-	-	11	2	33	-
37 하수, 폐수 및 분뇨 처리업	72	16	4	-	48	12	12	2	9	2	-	-
38 폐기물 수집, 운반, 처리 및 원료 재생업	542	209	298	170	67	17	147	22	30	-	-	-
41 종합 건설업	4,195	1,480	1,741	857	1,046	149	855	282	324	95	229	97
42 전문직별 공사업	287	5	83	-	69	-	120	-	15	5	-	-
45 자동차 및 부품 판매업	313	28	90	18	170	10	53	-	-	-	-	-
46 도매 및 상품 중개업	2,862	931	690	73	1,052	221	554	180	566	458	-	-
47 소매업; 자동차 제외	4,136	31	2,256	-	1,208	31	187	-	485	-	-	-
49 육상 운송 및 파이프라인 운송업	4,726	562	131	-	468	303	2,031	147	1,505	112	593	-
50 수상 운송업	1,410	-	145	-	336	-	622	-	221	-	85	-
52 창고 및 운송관련 서비스업	2,249	81	509	-	385	-	378	-	584	81	393	-
55 숙박업	1,795	-	502	-	228	-	247	-	310	-	508	-
56 음식점 및 주점업	10,796	33	6,132	-	3,330	29	1,313	3	21	-	-	-
58 출판업	1,469	193	232	97	423	14	334	59	480	24	-	-
59 영상·오디오 기록물 제작 및 배급업	252	-	86	-	89	-	-	-	77	-	-	-
60 방송업	34	-	3	-	-	-	3	-	28	-	-	-
61 우편 및 통신업	112	-	35	-	58	-	20	-	-	-	-	-
62 컴퓨터 프로그래밍, 시스템 통합 및 관리업	224	9	10	-	53	-	72	3	90	6	-	-
63 정보서비스업	142	7	54	7	56	-	32	-	-	-	-	-
71 전문 서비스업	1,251	-	352	-	444	-	61	-	394	-	-	-
72 건축 기술, 엔지니어링 및 기타 과학기술 서비스업	1,124	77	187	27	284	50	352	-	153	-	148	-
73 기타 전문, 과학 및 기술 서비스업	228	-	83	-	137	-	2	-	6	-	-	-
74 사업시설 관리 및 조경 서비스업	1,867	243	3	-	296	-	293	-	591	75	685	168
75 사업 지원 서비스업	2,697	269	568	-	468	-	411	-	792	269	459	-
86 보건업	7,756	3,583	745	186	639	185	3,042	2,332	1,802	380	1,527	499
87 사회복지 서비스업	15,897	9,675	814	-	6,992	5,152	4,944	3,295	2,875	1,168	273	60
90 창작, 예술 및 여가관련 서비스업	383	229	68	-	7	-	72	3	236	226	-	-
91 스포츠 및 오락관련 서비스업	980	439	396	264	329	107	129	56	126	12	-	-
95 개인 및 소비용품 수리업	628	65	179	-	112	9	56	-	76	23	205	33

## 3.2 직업별(중분류) 2023년 퇴직인원

(단위 : 명)

	퇴직자	퇴직자 중 근속 1년 미만자	5-9인		10-29인		30-99인		100-299인		300인 이상	
			퇴직자	퇴직자 중 근속 1년 미만자	퇴직자	퇴직자 중 근속 1년 미만자	퇴직자	퇴직자 중 근속 1년 미만자	퇴직자	퇴직자 중 근속 1년 미만자	퇴직자	퇴직자 중 근속 1년 미만자
<b>[전 계]</b>	<b>82,999</b>	<b>19,063</b>	<b>18,952</b>	<b>1,885</b>	<b>23,348</b>	<b>6,607</b>	<b>21,291</b>	<b>6,682</b>	<b>13,514</b>	<b>3,011</b>	<b>5,894</b>	<b>878</b>
01 관리직(임원·부서장)	348	38	97	-	30	22	82	3	129	11	10	3
02 경영·행정·사무직	8,791	1,081	1,921	194	2,405	145	1,948	276	1,811	416	705	51
03 금융·보험직	184	-	-	-	182	-	-	-	-	-	2	-
11 인문·사회과학 연구직	-	-	-	-	-	-	-	-	-	-	-	-
12 자연·생명과학 연구직	5	-	-	-	-	-	-	-	2	-	3	-
13 정보통신 연구개발직 및 공학기술직	1,052	141	136	58	420	14	403	61	87	6	5	1
14 건설·채굴 연구개발직 및 공학기술직	2,132	870	1,084	620	318	64	415	115	250	72	64	-
15 제조 연구개발직 및 공학기술직	762	4	143	-	180	-	175	-	210	4	54	-
21 교육직	121	-	-	-	-	-	10	-	111	-	-	-
22 법률직	191	-	59	-	132	-	-	-	-	-	-	-
23 사회복지·종교직	4,530	1,127	782	-	1,049	306	249	34	2,178	727	272	60
24 경찰·소방·교도직	-	-	-	-	-	-	-	-	-	-	-	-
25 군인	-	-	-	-	-	-	-	-	-	-	-	-
30 보건·의료직	6,378	2,573	804	112	696	189	2,113	1,518	1,498	287	1,266	468
41 예술·디자인·방송직	451	65	135	45	99	16	43	-	174	4	-	-
42 스포츠·레크리에이션직	512	287	66	22	218	87	106	56	122	122	-	-
51 미용·예술 서비스직	-	-	-	-	-	-	-	-	-	-	-	-
52 여행·숙박·오락 서비스직	1,041	32	466	-	82	20	-	-	258	12	235	-
53 음식 서비스직	6,567	262	2,770	132	2,098	29	1,229	88	315	12	156	-
54 경호·경비직	1,573	163	232	-	62	-	251	-	343	36	686	127
55 돌봄 서비스직(간병·육아)	11,421	8,711	-	-	5,966	4,846	5,115	3,736	308	129	33	-
56 청소 및 기타 개인서비스직	4,607	710	1,448	170	784	32	586	65	1,314	398	475	44
61 영업·판매직	7,582	254	4,660	102	1,958	104	581	40	242	7	140	-
62 운전·운송직	7,547	631	412	-	1,080	285	3,020	164	2,202	182	833	-
70 건설·채굴직	1,515	366	345	68	581	41	351	135	70	29	168	93
81 기계 설치·정비·생산직	4,001	396	964	40	1,552	176	868	112	364	37	252	31
82 금속·재료 설치·정비·생산직(판금·단조·주조·용접·도장 등)	1,399	41	359	-	460	18	302	19	151	4	127	-
83 전기·전자 설치·정비·생산직	1,873	320	504	181	648	58	328	22	384	58	8	-
84 정보통신 설치·정비직	287	48	44	11	92	27	91	9	-	-	60	-
85 화학·환경 설치·정비·생산직	1,235	142	212	24	430	72	269	20	115	26	209	-
86 섬유·의복 생산직	2,197	28	130	-	555	-	1,400	28	52	-	60	-
87 식품 가공·생산직	2,244	157	791	50	582	29	758	78	113	-	-	-
88 인쇄·목재·공예 및 기타 설치·정비·생산직	852	125	166	56	320	11	320	59	37	-	10	-
89 제조 단순직	1,599	491	223	-	366	16	278	43	671	432	61	-
90 농림어업직	-	-	-	-	-	-	-	-	-	-	-	-



### 3.3 직업별(소분류) 2023년 퇴직인원

(단위 : 명)

	퇴직자	퇴직자 중 근속 1년 미만자	5-9인		10-29인		30-99인		100-299인		300인 이상	
			퇴직자	퇴직자 중 근속 1년 미만자	퇴직자	퇴직자 중 근속 1년 미만자	퇴직자	퇴직자 중 근속 1년 미만자	퇴직자	퇴직자 중 근속 1년 미만자	퇴직자	퇴직자 중 근속 1년 미만자
<b>【전 계】</b>	<b>82,999</b>	<b>19,063</b>	<b>18,952</b>	<b>1,885</b>	<b>23,348</b>	<b>6,607</b>	<b>21,291</b>	<b>6,682</b>	<b>13,514</b>	<b>3,011</b>	<b>5,894</b>	<b>878</b>
011 의회의원·고위공무원 및 기업 고위임원	4	-	-	-	-	-	-	-	4	-	-	-
012 행정·경영·금융·보험 관리자	153	19	19	-	9	9	19	3	99	4	7	3
013 전문서비스 관리자	2	-	-	-	-	-	-	-	-	-	2	-
014 미용·여행·숙박·음식·경비·청소 관리자	26	7	-	-	8	-	-	-	18	7	-	-
015 영업·판매·운송 관리자	89	-	77	-	-	-	8	-	2	-	1	-
016 건설·채굴·제조·생산 관리자	73	13	-	-	13	13	55	-	5	-	-	-
021 정부·공공행정 전문가	-	-	-	-	-	-	-	-	-	-	-	-
022 경영·인사 전문가	-	-	-	-	-	-	-	-	-	-	-	-
023 회계·세무·감정 전문가	12	-	-	-	12	-	-	-	-	-	-	-
024 광고·조사·상품기획·행사기획 전문가	49	4	23	-	16	-	5	-	6	4	-	-
025 정부·공공 행정 사무원	11	-	2	-	-	-	4	-	5	-	-	-
026 경영지원 사무원	4,371	706	957	129	840	53	1,049	218	1,172	285	353	21
027 회계·경리 사무원	1,295	27	412	27	384	-	257	-	137	-	105	-
028 무역·운송·생산·품질 사무원	1,320	72	231	-	296	14	535	58	182	-	75	-
029 안내·고객상담·통계·비서·사무보조 및 기타 사무원	1,733	273	297	37	858	78	98	-	309	128	172	30
031 금융·보험 전문가	100	-	-	-	100	-	-	-	-	-	-	-
032 금융·보험 사무원	84	-	-	-	82	-	-	-	-	-	2	-
033 금융·보험 영업원	-	-	-	-	-	-	-	-	-	-	-	-
110 인문·사회과학 연구원	-	-	-	-	-	-	-	-	-	-	-	-
121 자연과학 연구원 및 시험원	-	-	-	-	-	-	-	-	-	-	-	-
122 생명과학 연구원 및 시험원	5	-	-	-	-	-	-	-	2	-	3	-
131 컴퓨터하드웨어·통신공학 기술자	151	37	-	-	-	-	133	37	18	-	-	-
132 컴퓨터시스템 전문가	17	1	-	-	16	-	-	-	-	-	1	1
133 소프트웨어 개발자	856	103	128	58	399	14	256	25	69	6	4	-
134 데이터·네트워크 및 시스템 운영 전문가	27	-	7	-	6	-	15	-	-	-	-	-
135 정보보안 전문가	-	-	-	-	-	-	-	-	-	-	-	-
136 통신·방송송출 장비 기사	2	-	2	-	-	-	-	-	-	-	-	-
140 건축·토목공학 기술자 및 시험원	2,132	870	1,084	620	318	64	415	115	250	72	64	-
151 기계·로봇공학 기술자 및 시험원	156	-	-	-	35	-	67	-	31	-	22	-
152 금속·재료공학 기술자 및 시험원	34	-	-	-	17	-	15	-	-	-	2	-
153 전기·전자공학 기술자 및 시험원	133	4	10	-	-	-	63	-	57	4	4	-
154 화학공학 기술자 및 시험원	33	-	-	-	24	-	4	-	2	-	3	-
155 에너지·환경공학 기술자 및 시험원	75	-	-	-	42	-	15	-	2	-	16	-
156 섬유공학 기술자 및 시험원	9	-	-	-	-	-	-	-	4	-	5	-
157 식품공학 기술자 및 시험원	10	-	-	-	-	-	10	-	-	-	-	-
158 소방·방재·산업안전·비파괴 기술자	296	-	133	-	63	-	-	-	97	-	2	-
159 제도사 및 기타 인쇄·목재 등 공학 기술자 및 시험원	17	-	-	-	-	-	-	-	17	-	-	-
211 대학 교수 및 강사	-	-	-	-	-	-	-	-	-	-	-	-
212 학교 교사	-	-	-	-	-	-	-	-	-	-	-	-
213 유치원 교사	-	-	-	-	-	-	-	-	-	-	-	-
214 문리·기술·예능 강사	10	-	-	-	-	-	10	-	-	-	-	-
215 정학관 및 기타 교육 종사자	111	-	-	-	-	-	-	-	111	-	-	-
221 법률 전문가	36	-	-	-	36	-	-	-	-	-	-	-
222 법률 사무원	155	-	59	-	96	-	-	-	-	-	-	-
231 사회복지사 및 상담사	726	208	63	-	98	-	23	-	521	208	22	-
232 보육교사 및 기타 사회복지 종사자	3,805	918	720	-	951	306	226	34	1,658	518	250	60
233 성직자 및 기타 종교 종사자	-	-	-	-	-	-	-	-	-	-	-	-
240 경찰관, 소방관 및 교도관	-	-	-	-	-	-	-	-	-	-	-	-
250 군인	-	-	-	-	-	-	-	-	-	-	-	-
301 의사, 한의사 및 치과의사	119	-	-	-	17	-	-	-	22	-	81	-
302 수의사	-	-	-	-	-	-	-	-	-	-	-	-
303 약사 및 한약사	8	-	-	-	-	-	-	-	3	-	5	-
304 간호사	2,376	1,100	134	-	113	34	831	659	680	112	618	295
305 영양사	11	4	-	-	4	4	7	-	-	-	-	-

	퇴직자	퇴직자 중 근속 1년 미만자	5-9인		10-29인		30-99인		100-299인		300인 이상	
			퇴직자	퇴직자 중 근속 1년 미만자	퇴직자	퇴직자 중 근속 1년 미만자	퇴직자	퇴직자 중 근속 1년 미만자	퇴직자	퇴직자 중 근속 1년 미만자	퇴직자	퇴직자 중 근속 1년 미만자
306 의료기사·치료사·재활사	1,028	243	302	37	202	34	64	21	204	22	257	129
307 보건·의료 종사자	2,836	1,226	369	75	361	118	1,211	837	589	153	306	44
411 작가·통번역가	63	39	39	39	7	-	-	-	17	-	-	-
412 기자 및 언론 전문가	-	-	-	-	-	-	-	-	-	-	-	-
413 학예사·사서·기록물관리사	8	-	-	-	-	-	7	-	1	-	-	-
414 창작·공연 전문가(작가, 연극 제외)	-	-	-	-	-	-	-	-	-	-	-	-
415 디자이너	256	22	87	7	66	16	36	-	67	-	-	-
416 연극·영화·방송 전문가	124	4	9	-	26	-	-	-	89	4	-	-
417 문화·예술 기획자 및 매니저	-	-	-	-	-	-	-	-	-	-	-	-
420 스포츠·레크리에이션 종사자	512	287	66	22	218	87	106	56	122	122	-	-
511 미용 서비스원	-	-	-	-	-	-	-	-	-	-	-	-
512 결혼·장례 등 예식 서비스원	-	-	-	-	-	-	-	-	-	-	-	-
521 여행 서비스원	-	-	-	-	-	-	-	-	-	-	-	-
522 항공기·선박·열차 객실승무원	-	-	-	-	-	-	-	-	-	-	-	-
523 숙박시설 서비스원	790	-	466	-	-	-	-	-	150	-	173	-
524 오락시설 서비스원	251	32	-	-	82	20	-	-	108	12	61	-
531 주방장 및 조리사	1,380	97	466	-	454	-	205	85	215	12	40	-
532 식당 서비스원	5,187	165	2,303	132	1,644	29	1,024	3	101	-	116	-
541 경호·보안 종사자	78	16	-	-	-	-	-	-	59	16	20	-
542 경비원	1,495	147	232	-	62	-	251	-	284	20	666	127
550 돌봄 서비스 종사자	11,421	8,711	-	-	5,966	4,846	5,115	3,736	308	129	33	-
561 청소·방역 및 가사 서비스원	4,013	533	1,343	170	715	32	553	65	939	221	463	44
562 감침·주차관리 및 기타 서비스 단순 종사자	594	177	105	-	70	-	33	-	375	177	12	-
611 부동산 컨설턴트 및 종개인	-	-	-	-	-	-	-	-	-	-	-	-
612 영업원 및 상품종개인	1,790	188	665	36	504	104	341	40	140	7	140	-
613 텔레마케터	85	-	-	-	85	-	-	-	-	-	-	-
614 소규모 상업 경영 및 일선 관리 종사자	22	22	22	22	-	-	-	-	-	-	-	-
615 판매 종사자	1,038	-	537	-	368	-	35	-	98	-	-	-
616 매장 계산원 및 매표원	3,102	44	2,327	44	654	-	118	-	4	-	-	-
617 판촉 및 기타 판매 단순 종사자	1,545	-	1,108	-	348	-	88	-	-	-	-	-
621 항공기·선박·철도 조종사 및 관제사	743	-	-	-	30	-	486	-	36	-	190	-
622 자동차 운전원	4,752	608	130	-	491	275	2,056	151	1,704	182	371	-
623 물품이동장비 조작원(크레인·호이스트·지게차)	404	10	8	-	32	-	160	10	96	-	109	-
624 택배원 및 기타 운송 종사자	1,648	14	275	-	527	10	318	4	365	-	163	-
701 건설구조 기능원	411	79	101	-	128	14	182	65	-	-	-	-
702 건축미감 기능원	591	100	135	34	325	-	117	60	6	6	8	-
703 배관공	100	14	-	-	92	14	-	-	8	-	-	-
704 건설·채굴 기계 운전원	40	-	8	-	9	-	-	-	10	-	13	-
705 기타 건설 기능원(채굴포함)	128	47	101	34	27	14	-	-	-	-	-	-
706 건설·채굴 단순 종사자	244	126	-	-	-	-	52	10	46	23	147	93
811 기계장비 설치·정비원(운송장비 제외)	475	122	99	-	92	14	269	103	7	5	8	-
812 운송장비 정비원	780	49	344	-	132	16	102	-	93	22	109	11
813 금형원 및 공작기계 조작원	1,274	28	94	-	792	4	205	-	89	4	95	20
814 냉·난방 설비 조작원	56	22	22	22	34	-	-	-	-	-	-	-
815 자동조립라인·산업용로봇 조작원	3	-	-	-	-	-	-	-	3	-	-	-
816 기계 조립원(운송장비 제외)	632	25	255	-	168	11	110	9	77	6	21	-
817 운송장비 조립원	780	149	149	18	334	131	182	-	95	-	19	-
821 금속관련 기계·설비 조작원	504	22	125	-	142	18	64	-	75	4	98	-
822 판금원 및 제관원	23	-	-	-	16	-	-	-	-	-	7	-
823 단조원 및 주조원	26	-	22	-	-	-	-	-	5	-	-	-
824 용접원	313	-	76	-	99	-	99	-	31	-	8	-
825 도장원 및 도금원	162	-	97	-	-	-	28	-	33	-	4	-
826 비금속제품 생산기계 조작원	371	19	39	-	202	-	112	19	7	-	11	-
831 전기공	582	182	236	135	283	41	17	4	46	2	-	-
832 전기·전자 기기 설치·수리원	84	-	-	-	84	-	-	-	-	-	-	-
833 발전·배전 장치 조작원	-	-	-	-	-	-	-	-	-	-	-	-
834 전기·전자 설비 조작원	16	4	-	-	-	-	-	-	8	4	8	-
835 전기·전자 부품·제품 생산기계 조작원	571	26	164	-	176	18	144	9	86	-	-	-
836 전기·전자 부품·제품 조립원	619	108	104	46	104	-	167	10	244	52	-	-

	퇴직자	퇴직자 중 근속 1년 미만자	5-9인		10-29인		30-99인		100-299인		300인 이상	
			퇴직자	퇴직자 중 근속 1년 미만자	퇴직자	퇴직자 중 근속 1년 미만자	퇴직자	퇴직자 중 근속 1년 미만자	퇴직자	퇴직자 중 근속 1년 미만자	퇴직자	퇴직자 중 근속 1년 미만자
841 정보통신기기 설치·수리원	52	18	-	-	14	14	38	5	-	-	-	-
842 방송·통신장비 설치·수리원	235	29	44	11	78	14	53	4	-	-	60	-
851 석유·화학물 가공장치 조작원	32	-	24	-	-	-	-	-	8	-	-	-
852 고무·플라스틱 및 화학제품 생산기계 조작원 및 조립원	1,137	130	184	24	402	64	241	18	100	24	209	-
853 환경관련 장치 조작원	66	12	3	-	28	8	28	2	7	2	-	-
861 섬유 제조·가공 기계 조작원	733	-	53	-	246	-	372	-	22	-	40	-
862 패턴사, 재단사 및 재봉사	1,186	3	77	-	156	-	949	3	-	-	5	-
863 의복 제조원 및 수선원	5	-	-	-	-	-	5	-	-	-	-	-
864 제화원, 기타 섬유·의복 기계 조작원 및 조립원	274	25	-	-	154	-	75	25	30	-	15	-
871 제과·제빵원 및 떡제조원	245	-	-	-	166	-	78	-	-	-	-	-
872 식품 가공 기능원	508	57	124	-	179	-	153	57	52	-	-	-
873 식품 가공 기계 조작원	1,492	99	667	50	236	29	527	20	61	-	-	-
881 인쇄기계·사진현상기 조작원	77	41	21	-	-	-	56	41	-	-	-	-
882 목재·펄프·종이 생산기계 조작원	96	-	18	-	45	-	15	-	18	-	-	-
883 가구·목제품 제조·수리원	71	6	18	6	38	-	15	-	-	-	-	-
884 공예원 및 귀금속세공원	41	16	-	-	11	11	30	5	-	-	-	-
885 약가·간판 및 기타 제조 종사자	568	63	109	50	227	-	203	13	19	-	10	-
890 제조 단순 종사자	1,599	491	223	-	366	16	278	43	671	432	61	-
901 작물재배 종사자	-	-	-	-	-	-	-	-	-	-	-	-
902 낙농·사육 종사자	-	-	-	-	-	-	-	-	-	-	-	-
903 임업 종사자	-	-	-	-	-	-	-	-	-	-	-	-
904 어업 종사자	-	-	-	-	-	-	-	-	-	-	-	-
905 농림어업 단순 종사자	-	-	-	-	-	-	-	-	-	-	-	-

## 4.1 산업별(중분류) 2023년 구인·채용인원

(단위 : 명)

	구인인원	실제 채용인원	5-9인		10-29인		30-99인		100-299인		300인 이상	
			구인인원	실제 채용인원	구인인원	실제 채용인원	구인인원	실제 채용인원	구인인원	실제 채용인원	구인인원	실제 채용인원
<b>[전 체]</b>	<b>94,998</b>	<b>93,311</b>	<b>18,718</b>	<b>19,478</b>	<b>31,942</b>	<b>30,776</b>	<b>26,205</b>	<b>25,169</b>	<b>12,906</b>	<b>12,624</b>	<b>5,227</b>	<b>5,264</b>
10 식료품 제조업	1,524	1,238	248	198	392	310	694	530	190	199	-	-
11 음료 제조업	53	53	4	4	14	14	9	9	26	26	-	-
13 섬유제품 제조업; 의복 제외	433	430	106	106	150	150	94	94	74	70	10	10
14 의복, 의복 액세서리 및 모피제품 제조업	1,480	1,468	59	59	109	97	1,287	1,287	-	-	25	25
15 가죽, 가방 및 신발 제조업	334	334	43	43	95	95	100	100	66	66	30	30
16 목재 및 나무제품 제조업; 가구 제외	167	161	69	69	92	86	4	4	2	2	-	-
17 펄프, 종이 및 종이제품 제조업	123	109	25	17	66	61	32	32	-	-	-	-
18 인쇄 및 기록매체 복제업	169	169	42	42	21	21	106	106	-	-	-	-
20 화학 물질 및 화학제품 제조업; 의약품 제외	393	393	78	78	71	71	110	110	46	46	88	88
21 의약품 물질 및 의약품 제조업	25	25	-	-	13	13	12	12	-	-	-	-
22 고무 및 플라스틱제품 제조업	929	880	73	24	445	445	157	157	104	104	150	150
23 비금속 광물제품 제조업	158	158	45	45	93	93	20	20	-	-	-	-
24 1차 금속 제조업	316	316	86	86	78	78	23	23	103	103	26	26
25 금속 가공제품 제조업; 기계 및 가구 제외	1,421	1,459	354	354	449	466	403	389	123	123	92	128
26 전자 부품, 컴퓨터, 영상, 음향 및 통신장비 제조업	436	470	80	80	53	87	153	153	150	150	-	-
27 의료, 정밀, 광학 기기 및 시계 제조업	297	297	62	62	78	78	56	56	59	59	42	42
28 전기장비 제조업	804	809	140	140	232	232	246	251	186	186	-	-
29 기타 기계 및 장비 제조업	2,819	2,427	393	393	1,325	1,184	627	472	323	222	150	155
30 자동차 및 트레일러 제조업	804	865	85	165	401	296	202	270	98	120	18	14
31 기타 운송장비 제조업	1,101	868	569	525	261	33	189	189	50	77	32	45
32 가구 제조업	50	72	6	36	14	21	30	15	-	-	-	-
33 기타 제품 제조업	127	261	37	49	53	127	38	85	-	-	-	-
34 산업용 기계 및 장비 수리업	110	153	-	-	50	93	60	60	-	-	-	-
35 전기, 가스, 증기 및 공기 조절 공급업	14	46	-	-	-	-	-	5	5	9	9	32
37 하수, 폐수 및 분뇨 처리업	56	92	-	4	56	76	-	2	-	10	-	-
38 폐기물 수집, 운반, 처리 및 원료 재생업	203	522	99	241	25	84	59	176	20	20	-	-
41 종합 건설업	4,138	4,102	1,897	1,930	923	856	635	674	385	378	297	264
42 전문직별 공사업	264	278	100	100	24	33	120	120	20	25	-	-
45 자동차 및 부품 판매업	185	185	45	45	110	110	30	30	-	-	-	-
46 도매 및 상품 중개업	3,654	3,748	1,203	1,312	1,155	1,155	669	654	626	626	-	-
47 소매업; 자동차 제외	4,078	4,036	2,222	2,188	1,169	1,161	202	202	485	485	-	-
49 육상 운송 및 파이프라인 운송업	4,088	3,763	168	168	481	481	1,604	1,604	1,629	1,304	206	206
50 수상 운송업	1,431	1,431	145	145	345	345	629	629	225	225	87	87
52 창고 및 운송관련 서비스업	2,098	2,134	439	439	122	122	382	382	656	705	498	486
55 숙박업	1,821	1,821	502	502	228	228	255	255	310	310	525	525
56 음식점 및 주점업	11,104	11,137	6,369	6,419	3,349	3,349	1,364	1,347	21	21	-	-
58 출판업	1,821	1,756	599	599	353	324	389	352	480	480	-	-
59 영상·오디오 기록물 제작 및 배급업	264	264	86	86	104	104	-	-	74	74	-	-
60 방송업	34	34	3	3	-	-	3	3	28	28	-	-
61 우편 및 통신업	112	112	35	35	58	58	20	20	-	-	-	-
62 컴퓨터 프로그래밍, 시스템 통합 및 관리업	202	202	-	-	58	58	66	66	78	78	-	-
63 정보서비스업	142	156	41	54	56	56	46	46	-	-	-	-
71 전문 서비스업	1,128	1,128	235	235	432	432	90	90	371	371	-	-
72 건축 기술, 엔지니어링 및 기타 과학기술 서비스업	1,154	1,137	161	161	484	467	238	238	124	124	148	148
73 기타 전문, 과학 및 기술 서비스업	127	127	24	24	91	91	7	7	5	5	-	-
74 사업시설 관리 및 조경 서비스업	1,751	1,747	4	4	278	278	-	-	692	687	778	778
75 사업 지원 서비스업	2,094	2,094	568	568	576	576	311	311	181	181	459	459
86 보건업	6,548	6,655	373	373	471	454	3,074	3,201	1,549	1,546	1,081	1,081
87 사회복지 서비스업	30,398	29,172	188	657	15,888	15,170	11,113	10,127	2,931	2,941	278	278
90 창작, 예술 및 여가관련 서비스업	330	363	57	57	-	-	65	72	208	234	-	-
91 스포츠 및 오락관련 서비스업	1,086	1,036	396	396	435	435	129	78	126	126	-	-
95 개인 및 소비용품 수리업	602	619	159	159	112	121	56	56	76	76	199	207

## 4.2 직업별(중분류) 2023년 구인·채용인원

(단위 : 명)

	구인인원	실제 채용인원	5-9인		10-29인		30-99인		100-299인		300인 이상	
			구인인원	실제 채용인원	구인인원	실제 채용인원	구인인원	실제 채용인원	구인인원	실제 채용인원	구인인원	실제 채용인원
<b>[전 체]</b>	<b>94,998</b>	<b>93,311</b>	<b>18,718</b>	<b>19,478</b>	<b>31,942</b>	<b>30,776</b>	<b>26,205</b>	<b>25,169</b>	<b>12,906</b>	<b>12,624</b>	<b>5,227</b>	<b>5,264</b>
01 관리직(임원·부서장)	617	647	406	406	25	33	49	62	133	135	4	11
02 경영·행정·사무직	8,433	8,532	1,897	2,001	2,535	2,448	1,632	1,648	1,718	1,764	652	672
03 금융·보험직	30	30	-	-	27	27	-	-	-	-	2	2
11 인문·사회과학 연구직	-	-	-	-	-	-	-	-	-	-	-	-
12 자연·생명과학 연구직	4	4	-	-	-	-	-	-	1	1	3	3
13 정보통신 연구개발직 및 공학기술직	1,111	1,060	200	214	321	293	510	473	75	75	4	5
14 건설·채굴 연구개발직 및 공학기술직	1,951	1,921	1,120	1,120	297	267	253	253	217	217	64	64
15 제조 연구개발직 및 공학기술직	808	856	114	114	360	367	111	142	180	182	43	50
21 교육직	124	124	-	-	-	-	13	13	111	111	-	-
22 법률직	131	131	59	59	72	72	-	-	-	-	-	-
23 사회복지·종교직	4,763	5,279	156	626	1,931	1,946	215	249	2,183	2,181	277	277
24 경찰·소방·교도직	-	-	-	-	-	-	-	-	-	-	-	-
25 군인	-	-	-	-	-	-	-	-	-	-	-	-
30 보건·의료직	4,966	4,945	373	339	554	537	1,979	2,009	1,208	1,208	852	852
41 예술·디자인·방송직	482	483	116	116	154	146	44	47	168	174	-	-
42 스포츠·레크리에이션직	560	510	66	66	269	269	104	53	122	122	-	-
51 미용·예술 서비스직	-	-	-	-	-	-	-	-	-	-	-	-
52 여행·숙박·오락 서비스직	1,060	1,060	466	466	72	72	8	8	264	264	249	249
53 음식 서비스직	6,632	6,686	2,907	2,958	2,097	2,112	1,152	1,140	315	315	160	160
54 경호·경비직	1,367	1,390	232	232	62	62	56	78	238	238	780	780
55 돌봄 서비스직(간병·육아)	26,055	24,361	-	-	13,968	13,219	11,728	10,782	327	327	33	33
56 청소 및 기타 개인서비스직	3,739	4,064	1,279	1,425	708	750	394	475	878	934	481	481
61 영업·판매직	7,552	7,671	4,856	4,929	1,876	1,925	520	501	217	231	83	86
62 운전·운송직	7,198	6,895	467	495	1,001	1,005	2,657	2,657	2,462	2,139	611	599
70 건설·채굴직	1,499	1,583	311	345	574	615	267	306	131	136	215	181
81 기계 설치·정비·생산직	4,105	3,902	1,122	1,066	1,554	1,426	765	779	412	370	253	260
82 금속·재료 설치·정비·생산직(판금·단조·주조·용접·도장 등)	1,850	1,595	433	413	744	551	387	342	165	132	122	158
83 전기·전자 설치·정비·생산직	2,092	1,950	764	764	562	486	381	331	385	369	-	-
84 정보통신 설치·정비직	259	259	55	55	78	78	96	96	-	-	30	30
85 화학·환경 설치·정비·생산직	1,119	1,134	168	152	387	414	204	202	151	158	209	209
86 섬유·의복 생산직	1,800	1,828	95	95	263	284	1,360	1,367	52	52	30	30
87 식품 가공·생산직	2,365	2,107	763	738	692	611	806	656	105	102	-	-
88 인쇄·목재·공예 및 기타 설치·정비·생산직	824	803	209	202	291	301	277	255	37	34	10	10
89 제조 단순직	1,501	1,501	84	84	466	460	239	244	651	651	61	61
90 농림어업직	-	-	-	-	-	-	-	-	-	-	-	-

## 4.3 직업별(소분류) 2023년 구인·채용인원

(단위 : 명)

	구인인원	실제 채용인원	5-9인		10-29인		30-99인		100-299인		300인 이상	
			구인인원	실제 채용인원	구인인원	실제 채용인원	구인인원	실제 채용인원	구인인원	실제 채용인원	구인인원	실제 채용인원
<b>[전 체]</b>	<b>94,998</b>	<b>93,311</b>	<b>18,718</b>	<b>19,478</b>	<b>31,942</b>	<b>30,776</b>	<b>26,205</b>	<b>25,169</b>	<b>12,906</b>	<b>12,624</b>	<b>5,227</b>	<b>5,264</b>
011 의회의원·고위공무원 및 기업 고위임원	4	4	-	-	-	-	-	-	4	4	-	-
012 행정·경영·금융·보험 관리자	135	153	19	19	9	16	16	19	91	91	-	8
013 전문서비스 관리자	2	2	-	-	-	-	-	-	-	-	2	2
014 미용·여행·숙박·음식·경비·청소 관리자	35	35	-	-	17	17	-	-	18	18	-	-
015 영업·판매·운송 관리자	395	397	387	387	-	-	8	8	-	2	-	-
016 건설·채굴·제조·생산 관리자	46	56	-	-	-	-	24	35	20	20	2	1
021 정부·공공행정 전문가	-	-	-	-	-	-	-	-	-	-	-	-
022 경영·인사 전문가	-	-	-	-	-	-	-	-	-	-	-	-
023 회계·세무·감정 전문가	41	41	29	29	12	12	-	-	-	-	-	-
024 광고·조사·상품기획·행사기획 전문가	51	34	23	23	16	-	13	5	-	6	-	-
025 정부·공공 행정 사무원	3	3	2	2	-	-	-	-	1	1	-	-
026 경영지원 사무원	3,910	4,001	661	681	997	975	810	871	1,143	1,162	300	312
027 회계·경리 사무원	1,486	1,510	636	678	425	400	206	204	122	126	97	102
028 무역·운송·생산·품질 사무원	1,178	1,169	213	255	232	208	512	467	152	168	69	70
029 안내·고객상담·통계·비서·사무보조 및 기타 사무원	1,765	1,775	333	333	853	853	92	101	300	300	186	187
031 금융·보험 전문가	27	27	-	-	27	27	-	-	-	-	-	-
032 금융·보험 사무원	2	2	-	-	-	-	-	-	-	-	2	2
033 금융·보험 영업원	-	-	-	-	-	-	-	-	-	-	-	-
110 인문·사회과학 연구원	-	-	-	-	-	-	-	-	-	-	-	-
121 자연과학 연구원 및 시험원	-	-	-	-	-	-	-	-	-	-	-	-
122 생명과학 연구원 및 시험원	4	4	-	-	-	-	-	-	1	1	3	3
131 컴퓨터하드웨어·통신공학 기술자	209	209	-	-	-	-	194	194	15	15	-	-
132 컴퓨터시스템 전문가	16	17	-	-	16	16	-	-	-	-	-	1
133 소프트웨어 개발자	830	809	199	205	300	272	267	267	60	60	4	4
134 데이터·네트워크 및 시스템 운영 전문가	54	25	-	7	6	6	49	12	-	-	-	-
135 정보보안 전문가	-	-	-	-	-	-	-	-	-	-	-	-
136 통신·방송송출 장비 기사	2	2	2	2	-	-	-	-	-	-	-	-
140 건축·토목공학 기술자 및 시험원	1,951	1,921	1,120	1,120	297	267	253	253	217	217	64	64
151 기계·로봇공학 기술자 및 시험원	130	100	-	-	88	53	11	15	8	8	22	24
152 금속·재료공학 기술자 및 시험원	26	43	-	-	17	34	7	7	-	-	2	2
153 전기·전자공학 기술자 및 시험원	135	155	-	-	-	17	89	89	45	45	-	4
154 화학공학 기술자 및 시험원	9	9	-	-	-	-	4	4	2	2	3	3
155 에너지·환경공학 기술자 및 시험원	51	84	-	-	33	42	-	24	2	2	16	16
156 섬유공학 기술자 및 시험원	4	4	-	-	-	-	-	-	4	4	-	-
157 식품공학 기술자 및 시험원	-	2	-	-	-	-	-	-	-	2	-	-
158 소방·방재·산업안전·비파괴 기술자	437	441	114	114	222	222	-	2	102	102	-	2
159 제도사 및 기타 인쇄·복제 등 공학 기술자 및 시험원	17	17	-	-	-	-	-	-	17	17	-	-
211 대학 교수 및 강사	-	-	-	-	-	-	-	-	-	-	-	-
212 학교 교사	-	-	-	-	-	-	-	-	-	-	-	-
213 유치원 교사	-	-	-	-	-	-	-	-	-	-	-	-
214 문리·기술·예능 강사	13	13	-	-	-	-	13	13	-	-	-	-
215 장관관 및 기타 교육 종사자	111	111	-	-	-	-	-	-	111	111	-	-
221 법률 전문가	36	36	-	-	36	36	-	-	-	-	-	-
222 법률 사무원	95	95	59	59	36	36	-	-	-	-	-	-
231 사회복지사 및 상담사	943	1,134	94	250	266	266	45	68	511	523	27	27
232 보육교사 및 기타 사회복지 종사자	3,820	4,144	63	375	1,665	1,680	170	181	1,672	1,658	250	250
233 성직자 및 기타 종교 종사자	-	-	-	-	-	-	-	-	-	-	-	-
240 경찰관, 소방관 및 교도관	-	-	-	-	-	-	-	-	-	-	-	-
250 군인	-	-	-	-	-	-	-	-	-	-	-	-
301 의사, 한의사 및 치과의사	50	50	-	-	-	-	-	-	6	6	44	44
302 수의사	-	-	-	-	-	-	-	-	-	-	-	-
303 약사 및 한약사	5	5	-	-	-	-	-	-	3	3	2	2
304 간호사	1,626	1,604	-	-	67	67	686	664	483	483	389	389
305 영양사	13	13	-	-	4	4	7	7	-	-	2	2

	구인인원	실제 채용인원	5-9인		10-29인		30-99인		100-299인		300인 이상	
			구인인원	실제 채용인원	구인인원	실제 채용인원	구인인원	실제 채용인원	구인인원	실제 채용인원	구인인원	실제 채용인원
306 의료기사·치료사·재활사	719	719	227	227	122	122	53	53	201	201	116	116
307 보건·의료 종사자	2,552	2,554	146	112	361	344	1,232	1,285	514	514	299	299
411 작가·통번역가	85	85	39	39	29	29	-	-	17	17	-	-
412 기자 및 언론 전문가	-	-	-	-	-	-	-	-	-	-	-	-
413 학예사·사서·기록물관리사	4	4	-	-	-	-	3	3	1	1	-	-
414 창작·공연 전문가(작가, 연극 제외)	-	-	-	-	-	-	-	-	-	-	-	-
415 디자이너	275	270	68	68	100	92	41	44	67	67	-	-
416 연극·영화·방송 전문가	118	124	9	9	26	26	-	-	83	89	-	-
417 문화·예술 기획자 및 매니저	-	-	-	-	-	-	-	-	-	-	-	-
420 스포츠·레크리에이션 종사자	560	510	66	66	269	269	104	53	122	122	-	-
511 미용 서비스원	-	-	-	-	-	-	-	-	-	-	-	-
512 결혼·장례 등 예식 서비스원	-	-	-	-	-	-	-	-	-	-	-	-
521 여행 서비스원	-	-	-	-	-	-	-	-	-	-	-	-
522 항공기·선박·열차 객실승무원	-	-	-	-	-	-	-	-	-	-	-	-
523 숙박시설 서비스원	798	798	466	466	-	-	8	8	150	150	173	173
524 오락시설 서비스원	262	262	-	-	72	72	-	-	114	114	76	76
531 주방장 및 조리사	1,410	1,414	604	604	434	449	115	104	215	215	42	42
532 식당 서비스원	5,222	5,272	2,303	2,353	1,663	1,663	1,036	1,036	101	101	118	118
541 경호·보안 종사자	41	63	-	-	-	-	-	23	25	25	16	16
542 경비원	1,326	1,326	232	232	62	62	56	56	213	213	764	764
550 돌봄 서비스 종사자	26,055	24,361	-	-	13,968	13,219	11,728	10,782	327	327	33	33
561 청소·방역 및 가사 서비스원	3,371	3,635	1,174	1,320	647	690	361	441	708	704	481	481
562 감청·주차관리 및 기타 서비스 단순 종사자	368	429	105	105	61	61	33	33	170	230	-	-
611 부동산 컨설턴트 및 종개인	-	-	-	-	-	-	-	-	-	-	-	-
612 영업원 및 상품종개인	1,611	1,730	651	724	490	539	272	253	115	128	83	86
613 텔레마케터	85	85	-	-	85	85	-	-	-	-	-	-
614 소규모 상업 경영 및 일선 관리 종사자	22	22	22	22	-	-	-	-	-	-	-	-
615 판매 종사자	1,035	1,035	537	537	365	365	35	35	98	98	-	-
616 매장 계산원 및 매표원	3,215	3,215	2,429	2,429	661	661	121	121	4	4	-	-
617 판촉 및 기타 판매 단순 종사자	1,585	1,585	1,217	1,217	275	275	92	92	-	-	-	-
621 항공기·선박·철도 조종사 및 관제사	725	734	-	-	-	9	486	486	35	35	204	204
622 자동차 운전원	4,396	4,058	148	148	460	447	1,678	1,678	2,017	1,692	93	93
623 물품이동장비 조작원(크레인·호이스트·지게차)	417	417	8	8	23	23	165	165	113	113	109	109
624 택배원 및 기타 운송 종사자	1,660	1,686	311	339	518	526	329	329	297	300	205	193
701 건설구조 기능원	287	340	68	101	66	66	153	173	-	-	-	-
702 건축미감 기능원	629	695	169	169	367	407	86	105	-	6	8	8
703 배관공	92	97	-	-	92	92	-	-	-	5	-	-
704 건설·채굴 기계 운전원	60	53	8	8	9	9	-	-	10	10	33	27
705 기타 건설 기능원(채굴포함)	108	108	68	68	41	41	-	-	-	-	-	-
706 건설·채굴 단순 종사자	322	289	-	-	-	-	28	28	121	115	173	147
811 기계장비 설치·정비원(운송장비 제외)	388	425	99	99	50	82	215	215	23	28	-	-
812 운송장비 정비원	767	671	411	345	66	58	113	91	94	94	84	84
813 금형원 및 공작기계 조작원	1,448	1,375	151	183	836	789	214	171	120	102	127	130
814 냉·난방 설비 조작원	56	56	22	22	34	34	-	-	-	-	-	-
815 자동조립라인·산업용로봇 조작원	3	3	-	-	-	-	-	-	3	3	-	-
816 기계 조립원(운송장비 제외)	528	502	180	158	118	133	109	123	104	67	17	21
817 운송장비 조립원	915	869	259	259	450	329	114	180	68	76	25	25
821 금속관련 기계·설비 조작원	822	639	138	118	413	247	88	88	102	69	81	117
822 판금원 및 제관원	22	22	-	-	16	16	-	-	-	-	6	6
823 단조원 및 주조원	36	36	22	22	-	-	-	-	5	5	10	10
824 용접원	378	362	141	141	99	83	99	99	31	31	8	8
825 도장원 및 도금원	150	150	97	97	-	-	28	28	20	20	6	6
826 비금속제품 생산기계 조작원	440	385	35	35	215	205	172	128	7	7	11	11
831 전기공	717	685	473	473	192	151	21	21	31	40	-	-
832 전기·전자 기기 설치·수리원	90	90	33	33	57	57	-	-	-	-	-	-
833 발전·배전 장치 조작원	-	-	-	-	-	-	-	-	-	-	-	-
834 전기·전자 설비 조작원	6	8	-	-	-	-	-	-	6	8	-	-
835 전기·전자 부품·제품 생산기계 조작원	641	532	131	131	209	174	193	152	108	75	-	-
836 전기·전자 부품·제품 조립원	638	635	127	127	104	104	167	157	240	247	-	-

	구인인원	실제 채용인원	5-9인		10-29인		30-99인		100-299인		300인 이상	
			구인인원	실제 채용인원	구인인원	실제 채용인원	구인인원	실제 채용인원	구인인원	실제 채용인원	구인인원	실제 채용인원
841 정보통신기기 설치·수리원	52	52	-	-	14	14	38	38	-	-	-	-
842 방송·통신장비 설치·수리원	207	207	55	55	65	65	57	57	-	-	30	30
851 석유·화학물 가공장치 조작용	8	8	-	-	-	-	-	-	8	8	-	-
852 고무·플라스틱 및 화학제품 생산기계 조작용 및 조립원	1,059	1,051	164	148	351	362	196	193	138	138	209	209
853 환경관련 장치 조작용	53	76	4	4	36	52	8	8	4	11	-	-
861 섬유 제조·가공 기계 조작용	472	472	18	18	51	51	372	372	22	22	10	10
862 패턴사, 재단사 및 재봉사	1,171	1,199	77	77	145	166	944	951	-	-	5	5
863 의복 제조원 및 수선원	5	5	-	-	-	-	5	5	-	-	-	-
864 제화원, 기타 섬유·의복 기계 조작용 및 조립원	152	152	-	-	67	67	40	40	30	30	15	15
871 제과·제빵원 및 떡제조원	248	248	-	-	166	166	82	82	-	-	-	-
872 식품 가공 기능원	463	447	99	99	163	146	149	149	52	52	-	-
873 식품 가공 기계 조작용	1,654	1,412	663	639	363	298	575	425	52	50	-	-
881 인쇄기계·사진현상기 조작용	77	77	21	21	-	-	56	56	-	-	-	-
882 목재·펄프·종이 생산기계 조작용	124	119	48	48	45	39	14	14	18	18	-	-
883 가구·목제품 제조·수리원	51	64	-	18	31	36	20	10	-	-	-	-
884 공예원 및 귀금속세공원	38	48	-	-	-	11	38	38	-	-	-	-
885 악기·간판 및 기타 제조 종사자	534	495	141	116	216	216	149	137	19	16	10	10
890 제조 단순 종사자	1,501	1,501	84	84	466	460	239	244	651	651	61	61
901 작물재배 종사자	-	-	-	-	-	-	-	-	-	-	-	-
902 낙농·사육 종사자	-	-	-	-	-	-	-	-	-	-	-	-
903 임업 종사자	-	-	-	-	-	-	-	-	-	-	-	-
904 어업 종사자	-	-	-	-	-	-	-	-	-	-	-	-
905 농림어업 단순 종사자	-	-	-	-	-	-	-	-	-	-	-	-



## 5.1 산업별(중분류) 2023년 신입직 구인·채용인원

(단위 : 명)

	구인인원	실제채용인원	5-9인		10-29인		30-99인		100-299인		300인 이상	
			구인인원	실제채용인원	구인인원	실제채용인원	구인인원	실제채용인원	구인인원	실제채용인원	구인인원	실제채용인원
<b>[전 체]</b>	<b>55,787</b>	<b>54,835</b>	<b>13,928</b>	<b>14,646</b>	<b>17,296</b>	<b>17,311</b>	<b>12,021</b>	<b>10,888</b>	<b>8,794</b>	<b>8,447</b>	<b>3,748</b>	<b>3,542</b>
10 식료품 제조업	1,354	1,073	248	174	343	278	592	469	171	153	-	-
11 음료 제조업	33	29	4	4	-	-	9	9	20	16	-	-
13 섬유제품 제조업; 의복 제외	357	315	89	89	150	120	43	43	66	59	10	5
14 의복, 의복 액세서리 및 모피제품 제조업	122	68	15	15	49	24	34	19	-	-	25	10
15 가죽, 가방 및 신발 제조업	273	240	43	43	78	78	80	80	44	20	28	19
16 목재 및 나무제품 제조업; 가구 제외	87	58	-	-	81	52	4	4	2	2	-	-
17 펄프, 종이 및 종이제품 제조업	106	98	8	8	66	61	32	29	-	-	-	-
18 인쇄 및 기록매체 복제업	154	108	31	21	21	21	101	65	-	-	-	-
20 화학 물질 및 화학제품 제조업; 의약품 제외	337	291	78	78	71	71	92	70	8	8	88	64
21 의약품 물질 및 의약품 제조업	19	18	-	-	13	12	6	6	-	-	-	-
22 고무 및 플라스틱제품 제조업	903	684	73	24	445	350	157	123	78	58	150	129
23 비금속 광물제품 제조업	82	82	15	15	47	47	20	20	-	-	-	-
24 1차 금속 제조업	316	261	86	86	78	78	23	23	103	56	26	18
25 금속 가공제품 제조업; 기계 및 가구 제외	1,336	1,250	290	258	432	449	403	319	121	98	90	126
26 전자 부품, 컴퓨터, 영상, 음향 및 통신장비 제조업	266	283	46	46	36	53	84	84	100	100	-	-
27 의료, 정밀, 광학 기기 및 시계 제조업	295	214	62	41	78	52	56	45	57	43	42	33
28 전기장비 제조업	745	659	117	117	217	203	228	208	183	132	-	-
29 기타 기계 및 장비 제조업	1,364	1,110	131	131	671	583	301	204	180	110	80	82
30 자동차 및 트레일러 제조업	656	670	65	105	323	233	173	212	81	109	14	12
31 기타 운송장비 제조업	541	512	328	306	-	-	149	122	33	50	32	35
32 가구 제조업	17	40	-	24	7	11	10	5	-	-	-	-
33 기타 제품 제조업	69	140	12	25	32	53	25	63	-	-	-	-
34 산업용 기계 및 장비 수리업	30	55	-	-	-	25	30	30	-	-	-	-
35 전기, 가스, 증기 및 공기 조절 공급업	9	39	-	-	-	-	-	5	3	6	6	28
37 하수, 폐수 및 분뇨 처리업	24	48	-	4	24	36	-	2	-	6	-	-
38 폐기물 수집, 운반, 처리 및 원료 재생업	191	370	99	199	25	67	59	95	8	8	-	-
41 종합 건설업	606	725	250	284	122	163	177	215	57	57	-	7
42 전문직별 공사업	246	260	100	100	21	30	105	105	20	25	-	-
45 자동차 및 부품 판매업	157	185	27	45	100	110	30	30	-	-	-	-
46 도매 및 상품 중개업	2,224	2,380	799	908	740	753	321	356	364	364	-	-
47 소매업; 자동차 제외	3,851	3,817	2,222	2,188	1,114	1,106	177	185	338	338	-	-
49 육상 운송 및 파이프라인 운송업	2,460	2,225	168	168	124	124	633	633	1,349	1,114	187	187
50 수상 운송업	237	231	-	-	-	-	-	-	221	221	17	10
52 창고 및 운송관련 서비스업	1,076	1,065	77	77	91	91	246	246	348	413	314	238
55 숙박업	1,653	1,653	502	502	228	228	255	255	269	269	399	399
56 음식점 및 주점업	11,043	11,033	6,369	6,369	3,320	3,320	1,334	1,323	21	21	-	-
58 출판업	844	779	193	193	183	155	227	191	240	240	-	-
59 영상·오디오 기록물 제작 및 배급업	256	256	78	78	104	104	-	-	74	74	-	-
60 방송업	33	33	3	3	-	-	2	2	28	28	-	-
61 우편 및 통신업	80	80	2	2	58	58	20	20	-	-	-	-
62 컴퓨터 프로그래밍, 시스템 통합 및 관리업	107	101	-	-	29	23	36	36	42	42	-	-
63 정보서비스업	84	124	7	47	56	56	21	21	-	-	-	-
71 전문 서비스업	788	824	176	176	288	324	70	70	254	254	-	-
72 건축 기술, 엔지니어링 및 기타 과학기술 서비스업	525	549	81	81	134	217	95	95	90	90	126	66
73 기타 전문, 과학 및 기술 서비스업	103	103	-	-	91	91	7	7	5	5	-	-
74 사업시설 관리 및 조경 서비스업	1,309	1,262	4	4	278	278	-	-	441	437	586	544
75 사업 지원 서비스업	2,031	2,014	568	568	522	522	311	311	175	168	456	445
86 보건업	1,822	2,266	75	75	17	67	32	435	995	985	705	705
87 사회복지 서비스업	13,491	12,877	94	563	6,183	6,313	5,125	3,871	1,919	1,955	170	175
90 창작, 예술 및 여가관련 서비스업	280	312	23	23	-	-	49	55	208	234	-	-
91 스포츠 및 오락관련 서비스업	379	530	154	264	154	161	17	50	54	54	-	-
95 개인 및 소비용품 수리업	419	436	119	119	52	60	24	24	25	25	199	207

## 5.2 직업별(중분류) 2023년 신입직 구인·채용인원

(단위 : 명)

	구인인원	실제채용인원	5-9인		10-29인		30-99인		100-299인		300인 이상	
			구인인원	실제채용인원	구인인원	실제채용인원	구인인원	실제채용인원	구인인원	실제채용인원	구인인원	실제채용인원
<b>[전 체]</b>	<b>55,787</b>	<b>54,835</b>	<b>13,928</b>	<b>14,646</b>	<b>17,296</b>	<b>17,311</b>	<b>12,021</b>	<b>10,888</b>	<b>8,794</b>	<b>8,447</b>	<b>3,748</b>	<b>3,542</b>
01 관리직(임원·부서장)	203	220	97	97	25	33	24	32	56	49	-	8
02 경영·행정·사무직	5,785	5,783	1,256	1,334	1,916	1,892	974	987	1,138	1,137	501	433
03 금융·보험직	27	27	-	-	27	27	-	-	-	-	-	-
11 인문·사회과학 연구직	-	-	-	-	-	-	-	-	-	-	-	-
12 자연·생명과학 연구직	4	4	-	-	-	-	-	-	1	1	3	3
13 정보통신 연구개발직 및 공학기술직	625	613	98	156	203	169	283	246	39	39	2	3
14 건설·채굴 연구개발직 및 공학기술직	494	464	243	243	100	100	52	52	47	47	52	22
15 제조 연구개발직 및 공학기술직	343	439	-	-	141	241	43	43	135	125	24	30
21 교육직	7	7	-	-	-	-	7	7	-	-	-	-
22 법률직	83	83	59	59	24	24	-	-	-	-	-	-
23 사회복지·종교직	2,236	2,649	94	563	553	448	68	79	1,352	1,384	170	175
24 경찰·소방·교도직	-	-	-	-	-	-	-	-	-	-	-	-
25 군인	-	-	-	-	-	-	-	-	-	-	-	-
30 보건·의료직	1,590	1,853	112	58	108	159	111	375	761	763	498	498
41 예술·디자인·방송직	287	281	56	52	107	99	36	36	88	94	-	-
42 스포츠·레크리에이션직	206	240	-	-	76	76	8	42	122	122	-	-
51 미용·예술 서비스직	-	-	-	-	-	-	-	-	-	-	-	-
52 여행·숙박·오락 서비스직	885	892	466	466	27	35	8	8	204	204	179	179
53 음식 서비스직	6,453	6,447	2,832	2,832	2,056	2,071	1,130	1,108	302	302	134	134
54 경호·경비직	1,188	1,152	232	232	55	55	56	56	193	193	653	617
55 돌봄 서비스직(간병·육아)	10,727	9,803	-	-	5,610	5,829	4,876	3,739	213	206	28	28
56 청소 및 기타 개인서비스직	3,385	3,598	1,256	1,360	682	716	394	416	647	708	405	399
61 영업·판매직	6,832	6,942	4,452	4,573	1,699	1,732	412	383	194	180	74	73
62 운전·운송직	3,730	3,457	306	306	260	286	883	883	1,906	1,671	375	310
70 건설·채굴직	197	339	-	34	74	127	88	126	27	38	8	15
81 기계 설치·정비·생산직	2,695	2,574	680	672	1,011	896	561	593	260	231	183	182
82 금속·재료 설치·정비·생산직(판금·단조·주조·용접·도장 등)	1,211	1,069	334	314	339	310	290	226	126	64	122	154
83 전기·전자 설치·정비·생산직	1,011	894	170	170	309	291	293	223	240	210	-	-
84 정보통신 설치·정비직	110	110	11	11	24	24	45	45	-	-	30	30
85 화학·환경 설치·정비·생산직	974	799	141	145	371	284	167	118	87	81	209	172
86 섬유·의복 생산직	389	326	53	53	184	153	85	75	38	26	28	19
87 식품 가공·생산직	2,107	1,875	763	713	566	500	682	590	96	71	-	-
88 인쇄·목재·공예 및 기타 설치·정비·생산직	712	638	147	134	284	274	240	191	31	28	10	10
89 제조 단순직	1,293	1,257	70	70	466	460	205	206	491	471	61	50
90 농림어업직	-	-	-	-	-	-	-	-	-	-	-	-

## 5.3 직업별(소분류) 2023년 신입직 구인·채용인원

(단위 : 명)

	구인인원	실제채용인원	5-9인		10-29인		30-99인		100-299인		300인 이상	
			구인인원	실제채용인원	구인인원	실제채용인원	구인인원	실제채용인원	구인인원	실제채용인원	구인인원	실제채용인원
<b>[전 체]</b>	<b>55,787</b>	<b>54,835</b>	<b>13,928</b>	<b>14,646</b>	<b>17,296</b>	<b>17,311</b>	<b>12,021</b>	<b>10,888</b>	<b>8,794</b>	<b>8,447</b>	<b>3,748</b>	<b>3,542</b>
011 의회의원·고위공무원 및 기업 고위임원	-	-	-	-	-	-	-	-	-	-	-	-
012 행정·경영·금융·보험 관리자	60	78	-	-	9	16	8	11	43	43	-	8
013 전문서비스 관리자	-	-	-	-	-	-	-	-	-	-	-	-
014 미용·여행·숙박·음식·경비·청소 관리자	24	17	-	-	17	17	-	-	7	-	-	-
015 영업·판매·운송 관리자	105	105	97	97	-	-	8	8	-	-	-	-
016 건설·채굴·제조·생산 관리자	15	20	-	-	-	-	8	14	7	7	-	-
021 정부·공공행정 전문가	-	-	-	-	-	-	-	-	-	-	-	-
022 경영·인사 전문가	-	-	-	-	-	-	-	-	-	-	-	-
023 회계·세무·감정 전문가	29	29	29	29	-	-	-	-	-	-	-	-
024 광고·조사·상품기획·행사기획 전문가	32	22	11	11	16	-	5	5	-	6	-	-
025 정부·공공 행정 사무원	3	3	2	2	-	-	-	-	1	1	-	-
026 경영지원 사무원	2,623	2,674	411	433	776	774	466	510	696	712	273	244
027 회계·경리 사무원	1,011	977	390	427	292	309	165	129	69	45	94	67
028 무역·운송·생산·품질 사무원	629	610	101	121	163	139	250	246	71	72	44	32
029 안내·고객상담·통계·비서·사무보조 및 기타 사무원	1,458	1,467	310	310	669	669	88	97	300	300	90	90
031 금융·보험 전문가	27	27	-	-	27	27	-	-	-	-	-	-
032 금융·보험 사무원	-	-	-	-	-	-	-	-	-	-	-	-
033 금융·보험 영업원	-	-	-	-	-	-	-	-	-	-	-	-
110 인문·사회과학 연구원	-	-	-	-	-	-	-	-	-	-	-	-
121 자연과학 연구원 및 시험원	-	-	-	-	-	-	-	-	-	-	-	-
122 생명과학 연구원 및 시험원	4	4	-	-	-	-	-	-	1	1	3	3
131 컴퓨터하드웨어·통신공학 기술자	117	117	-	-	-	-	108	108	9	9	-	-
132 컴퓨터시스템 전문가	16	17	-	-	16	16	-	-	-	-	-	1
133 소프트웨어 개발자	440	456	97	147	182	148	129	129	30	30	2	2
134 데이터·네트워크 및 시스템 운영 전문가	52	22	-	7	6	6	46	9	-	-	-	-
135 정보보안 전문가	-	-	-	-	-	-	-	-	-	-	-	-
136 통신·방송송출 장비 기사	2	2	2	2	-	-	-	-	-	-	-	-
140 건축·토목공학 기술자 및 시험원	494	464	243	243	100	100	52	52	47	47	52	22
151 기계·로봇공학 기술자 및 시험원	74	60	-	-	53	35	11	11	3	3	7	10
152 금속·재료공학 기술자 및 시험원	26	36	-	-	17	34	7	-	-	-	2	2
153 전기·전자공학 기술자 및 시험원	45	60	-	-	-	17	21	21	24	18	-	4
154 화학공학 기술자 및 시험원	7	3	-	-	-	-	4	-	-	-	3	3
155 에너지·환경공학 기술자 및 시험원	31	38	-	-	17	17	-	10	2	2	13	9
156 섬유공학 기술자 및 시험원	4	-	-	-	-	-	-	-	4	-	-	-
157 식품공학 기술자 및 시험원	-	-	-	-	-	-	-	-	-	-	-	-
158 소방·방재·산업안전·비파괴 기술자	148	235	-	-	54	138	-	2	93	93	-	2
159 제도사 및 기타 인쇄·목재 등 공학 기술자 및 시험원	8	8	-	-	-	-	-	-	8	8	-	-
211 대학 교수 및 강사	-	-	-	-	-	-	-	-	-	-	-	-
212 학교 교사	-	-	-	-	-	-	-	-	-	-	-	-
213 유치원 교사	-	-	-	-	-	-	-	-	-	-	-	-
214 문리·기술·예능 강사	7	7	-	-	-	-	7	7	-	-	-	-
215 장학관 및 기타 교육 종사자	-	-	-	-	-	-	-	-	-	-	-	-
221 법률 전문가	-	-	-	-	-	-	-	-	-	-	-	-
222 법률 사무원	83	83	59	59	24	24	-	-	-	-	-	-
231 사회복지사 및 상담사	450	612	94	250	108	93	11	23	211	221	25	25
232 보육교사 및 기타 사회복지 종사자	1,787	2,037	-	313	444	354	57	57	1,141	1,163	145	150
233 성직자 및 기타 종교 종사자	-	-	-	-	-	-	-	-	-	-	-	-
240 경찰관, 소방관 및 교도관	-	-	-	-	-	-	-	-	-	-	-	-
250 군인	-	-	-	-	-	-	-	-	-	-	-	-
301 의사, 한의사 및 치과의사	-	-	-	-	-	-	-	-	-	-	-	-
302 수의사	-	-	-	-	-	-	-	-	-	-	-	-
303 약사 및 한약사	2	2	-	-	-	-	-	-	-	-	2	2
304 간호사	531	531	-	-	-	-	57	57	284	284	191	191
305 영양사	2	2	-	-	-	-	-	-	-	-	2	2

	구인인원	실제채용 인원	5-9인		10-29인		30-99인		100-299인		300인 이상	
			구인인원	실제채용 인원	구인인원	실제채용 인원	구인인원	실제채용 인원	구인인원	실제채용 인원	구인인원	실제채용 인원
306 의료기사·치료사·재활사	306	304	78	58	-	17	-	-	147	149	81	81
307 보건·의료 종사자	749	1,013	34	-	108	142	54	319	330	330	222	222
411 작가·통번역가	29	29	-	-	29	29	-	-	-	-	-	-
412 기자 및 언론 전문가	-	-	-	-	-	-	-	-	-	-	-	-
413 학예사·사서·기록물관리사	4	4	-	-	-	-	3	3	1	1	-	-
414 창작·공연 전문가(작가, 연극 제외)	-	-	-	-	-	-	-	-	-	-	-	-
415 디자이너	145	133	47	43	53	45	33	33	13	13	-	-
416 연극·영화·방송 전문가	109	115	9	9	26	26	-	-	74	80	-	-
417 문화·예술 기획자 및 매니저	-	-	-	-	-	-	-	-	-	-	-	-
420 스포츠·레크리에이션 종사자	206	240	-	-	76	76	8	42	122	122	-	-
511 미용 서비스원	-	-	-	-	-	-	-	-	-	-	-	-
512 결혼·장례 등 예식 서비스원	-	-	-	-	-	-	-	-	-	-	-	-
521 여행 서비스원	-	-	-	-	-	-	-	-	-	-	-	-
522 항공기·선박·열차 객실승무원	-	-	-	-	-	-	-	-	-	-	-	-
523 숙박시설 서비스원	765	765	466	466	-	-	8	8	150	150	140	140
524 오락시설 서비스원	120	127	-	-	27	35	-	-	54	54	39	39
531 주방장 및 조리사	1,297	1,290	573	573	401	416	93	72	201	201	29	29
532 식당 서비스원	5,156	5,156	2,259	2,259	1,655	1,655	1,036	1,036	101	101	105	105
541 경호·보안 종사자	27	27	-	-	-	-	-	-	16	16	12	12
542 경비원	1,161	1,125	232	232	55	55	56	56	177	177	641	605
550 돌봄 서비스 종사자	10,727	9,803	-	-	5,610	5,829	4,876	3,739	213	206	28	28
561 청소·방역 및 가사 서비스원	3,056	3,204	1,174	1,277	622	656	361	383	494	489	405	399
562 감청·주차관리 및 기타 서비스 단순 종사자	330	394	82	82	61	61	33	33	153	218	-	-
611 부동산 컨설턴트 및 종개인	-	-	-	-	-	-	-	-	-	-	-	-
612 영업원 및 상품종개인	934	1,021	270	368	313	346	184	154	93	80	74	73
613 텔레마케터	85	85	-	-	85	85	-	-	-	-	-	-
614 소규모 상업 경영 및 일선 관리 종사자	22	22	22	22	-	-	-	-	-	-	-	-
615 판매 종사자	1,034	1,034	537	537	365	365	35	35	97	97	-	-
616 매장 계산원 및 매표원	3,193	3,215	2,407	2,429	661	661	121	121	4	4	-	-
617 판촉 및 기타 판매 단순 종사자	1,565	1,565	1,217	1,217	275	275	73	73	-	-	-	-
621 항공기·선박·철도 조종사 및 관제사	268	229	-	-	-	9	125	125	35	35	108	60
622 자동차 운전원	2,567	2,328	148	148	103	103	662	662	1,575	1,340	78	74
623 물품이동장비 조작원(크레인·호이스트·지게차)	170	170	-	-	9	9	59	59	14	14	87	87
624 택배원 및 기타 운송 종사자	725	730	158	158	147	165	37	37	281	281	101	89
701 건설구조 기능원	47	100	-	34	-	-	47	66	-	-	-	-
702 건축마감 기능원	68	133	-	-	27	68	32	52	-	6	8	8
703 배관공	27	44	-	-	27	39	-	-	-	5	-	-
704 건설·채굴 기계 운전원	16	16	-	-	6	6	-	-	10	10	-	-
705 기타 건설 기능원(채굴포함)	14	14	-	-	14	14	-	-	-	-	-	-
706 건설·채굴 단순 종사자	26	33	-	-	-	-	9	9	17	17	-	7
811 기계장비 설치·정비원(운송장비 제외)	192	219	67	67	-	21	118	118	7	12	-	-
812 운송장비 정비원	441	430	240	240	32	41	68	50	22	22	80	78
813 금형원 및 공작기계 조작원	894	796	86	60	482	452	173	154	81	59	72	72
814 냉·난방 설비 조작원	34	56	-	22	34	34	-	-	-	-	-	-
815 자동조립라인·산업용로봇 조작원	3	3	-	-	-	-	-	-	3	3	-	-
816 기계 조립원(운송장비 제외)	435	410	157	135	85	95	98	104	79	59	17	17
817 운송장비 조립원	696	660	131	149	377	253	105	167	68	76	15	15
821 금속관련 기계·설비 조작원	541	484	138	118	177	159	72	58	73	36	81	113
822 판금원 및 제관원	6	6	-	-	-	-	-	-	-	-	6	6
823 단조원 및 주조원	36	32	22	22	-	-	-	-	5	-	10	10
824 용접원	219	194	43	43	67	67	70	63	31	13	8	8
825 도장원 및 도금원	140	133	97	97	-	-	28	21	10	10	6	6
826 비금속제품 생산기계 조작원	269	220	35	35	95	85	120	84	7	5	11	11
831 전기공	78	86	-	-	70	70	9	9	-	8	-	-
832 전기·전자 기기 설치·수리원	47	47	33	33	15	15	-	-	-	-	-	-
833 발전·배전 장치 조작원	-	-	-	-	-	-	-	-	-	-	-	-
834 전기·전자 설비 조작원	6	8	-	-	-	-	-	-	6	8	-	-
835 전기·전자 부품·제품 생산기계 조작원	333	236	33	33	121	103	136	78	44	22	-	-
836 전기·전자 부품·제품 조립원	547	516	104	104	104	104	149	136	190	172	-	-

	구인인원	실제채용 인원	5-9인		10-29인		30-99인		100-299인		300인 이상	
			구인인원	실제채용 인원	구인인원	실제채용 인원	구인인원	실제채용 인원	구인인원	실제채용 인원	구인인원	실제채용 인원
841 정보통신기기 설치·수리원	14	14	-	-	-	-	14	14	-	-	-	-
842 방송·통신장비 설치·수리원	96	96	11	11	24	24	31	31	-	-	30	30
851 석유·화학물 가공장치 조작용	8	8	-	-	-	-	-	-	8	8	-	-
852 고무·플라스틱 및 화학제품 생산기계 조작용 및 조립원	938	751	137	141	351	256	167	118	74	64	209	172
853 환경관련 장치 조작용	28	40	4	4	20	28	-	-	4	8	-	-
861 섬유 제조·가공 기계 조작용	150	109	18	18	51	36	50	35	22	16	10	5
862 패턴사, 재단사 및 재봉사	123	108	35	35	84	68	-	5	-	-	3	-
863 의복 제조원 및 수선원	5	5	-	-	-	-	5	5	-	-	-	-
864 제화원, 기타 섬유·의복 기계 조작용 및 조립원	111	104	-	-	50	50	30	30	16	10	15	14
871 제과·제빵원 및 떡제조원	241	241	-	-	166	166	75	75	-	-	-	-
872 식품 가공 기능원	425	363	99	74	163	146	111	111	52	31	-	-
873 식품 가공 기계 조작용	1,440	1,271	663	639	236	187	497	405	44	40	-	-
881 인쇄기계·사진현상기 조작용	62	35	10	10	-	-	52	25	-	-	-	-
882 목재·펄프·종이 생산기계 조작용	85	66	8	8	45	28	14	12	18	18	-	-
883 가구·목제품 제조·수리원	34	38	-	12	24	21	10	5	-	-	-	-
884 공예원 및 귀금속세공원	25	36	-	-	-	11	25	25	-	-	-	-
885 악기·간판 및 기타 제조 종사자	505	464	128	103	216	216	139	125	13	10	10	10
890 제조 단순 종사자	1,293	1,257	70	70	466	460	205	206	491	471	61	50
901 작물재배 종사자	-	-	-	-	-	-	-	-	-	-	-	-
902 낙농·사육 종사자	-	-	-	-	-	-	-	-	-	-	-	-
903 임업 종사자	-	-	-	-	-	-	-	-	-	-	-	-
904 어업 종사자	-	-	-	-	-	-	-	-	-	-	-	-
905 농림어업 단순 종사자	-	-	-	-	-	-	-	-	-	-	-	-

## 6.1 산업별(중분류) 2023년 경력직 구인·채용인원

(단위 : 명)

	구인인원	실제채용 인원	5-9인		10-29인		30-99인		100-299인		300인 이상	
			구인인원	실제채용 인원	구인인원	실제채용 인원	구인인원	실제채용 인원	구인인원	실제채용 인원	구인인원	실제채용 인원
<b>[전 체]</b>	<b>39,211</b>	<b>38,476</b>	<b>4,790</b>	<b>4,832</b>	<b>14,646</b>	<b>13,465</b>	<b>14,184</b>	<b>14,281</b>	<b>4,111</b>	<b>4,177</b>	<b>1,479</b>	<b>1,721</b>
10 식료품 제조업	170	165	-	25	49	33	102	61	19	46	-	-
11 음료 제조업	20	24	-	-	14	14	-	-	6	10	-	-
13 섬유제품 제조업; 의복 제외	77	115	18	18	-	30	51	51	8	11	-	5
14 의복, 의복 액세서리 및 모피제품 제조업	1,358	1,399	44	44	61	73	1,253	1,268	-	-	-	15
15 가죽, 가방 및 신발 제조업	61	94	-	-	17	17	20	20	22	46	2	11
16 목재 및 나무제품 제조업; 가구 제외	80	103	69	69	12	35	-	-	-	-	-	-
17 펄프, 종이 및 종이제품 제조업	17	11	17	8	-	-	-	3	-	-	-	-
18 인쇄 및 기록매체 복제업	15	61	10	21	-	-	5	41	-	-	-	-
20 화학 물질 및 화학제품 제조업; 의약품 제외	56	102	-	-	-	-	18	40	38	38	-	24
21 의약품 물질 및 의약품 제조업	6	7	-	-	-	1	6	6	-	-	-	-
22 고무 및 플라스틱제품 제조업	26	196	-	-	-	95	-	34	26	46	-	21
23 비금속 광물제품 제조업	77	77	30	30	47	47	-	-	-	-	-	-
24 1차 금속 제조업	-	55	-	-	-	-	-	-	-	47	-	8
25 금속 가공제품 제조업; 기계 및 가구 제외	85	209	64	97	17	17	-	69	2	25	2	2
26 전자 부품, 컴퓨터, 영상, 음향 및 통신장비 제조업	171	187	34	34	17	33	70	70	50	50	-	-
27 의료, 정밀, 광학 기기 및 시계 제조업	2	82	-	21	-	26	-	11	2	16	-	9
28 전기장비 제조업	59	150	23	23	15	29	19	43	3	54	-	-
29 기타 기계 및 장비 제조업	1,455	1,317	262	262	654	601	326	269	143	112	70	73
30 자동차 및 트레일러 제조업	149	195	20	60	79	64	29	58	17	11	4	2
31 기타 운송장비 제조업	559	356	241	219	261	33	41	68	17	27	-	11
32 가구 제조업	33	31	6	12	7	9	20	10	-	-	-	-
33 기타 제품 제조업	58	121	25	25	21	74	13	23	-	-	-	-
34 산업용 기계 및 장비 수리업	80	98	-	-	50	68	30	30	-	-	-	-
35 전기, 가스, 증기 및 공기 조절 공급업	5	7	-	-	-	-	-	-	2	3	3	4
37 하수, 폐수 및 분뇨 처리업	32	44	-	-	32	40	-	-	-	4	-	-
38 폐기물 수집, 운반, 처리 및 원료 재생업	12	152	-	43	-	17	-	81	12	12	-	-
41 종합 건설업	3,532	3,377	1,647	1,647	801	693	459	459	328	321	297	257
42 전문직별 공사업	18	18	-	-	3	3	15	15	-	-	-	-
45 자동차 및 부품 판매업	28	-	18	-	10	-	-	-	-	-	-	-
46 도매 및 상품 중개업	1,430	1,367	405	405	415	402	348	298	262	262	-	-
47 소매업; 자동차 제외	226	219	-	-	55	55	24	17	147	147	-	-
49 육상 운송 및 파이프라인 운송업	1,628	1,539	-	-	358	358	971	971	280	190	20	20
50 수상 운송업	1,194	1,201	145	145	345	345	629	629	5	5	70	77
52 창고 및 운송관련 서비스업	1,022	1,070	362	362	31	31	136	136	308	292	184	248
55 숙박업	168	168	-	-	-	-	-	-	41	41	127	127
56 음식점 및 주점업	60	104	-	50	29	29	31	24	-	-	-	-
58 출판업	977	977	406	406	169	169	161	161	240	240	-	-
59 영상·오디오 기록물 제작 및 배급업	8	8	8	8	-	-	-	-	-	-	-	-
60 방송업	1	1	-	-	-	-	1	1	-	-	-	-
61 우편 및 통신업	33	33	33	33	-	-	-	-	-	-	-	-
62 컴퓨터 프로그래밍, 시스템 통합 및 관리업	95	101	-	-	29	35	30	30	36	36	-	-
63 정보서비스업	58	31	34	7	-	-	25	25	-	-	-	-
71 전문 서비스업	340	304	59	59	144	108	20	20	117	117	-	-
72 건축 기술, 엔지니어링 및 기타 과학기술 서비스업	629	588	80	80	350	250	143	143	34	34	22	82
73 기타 전문, 과학 및 기술 서비스업	24	24	24	24	-	-	-	-	-	-	-	-
74 사업시설 관리 및 조경 서비스업	443	485	-	-	-	-	-	-	251	251	192	234
75 사업 지원 서비스업	63	81	-	-	54	54	-	-	7	13	3	13
86 보건업	4,726	4,389	298	298	454	387	3,042	2,767	555	561	376	376
87 사회복지 서비스업	16,908	16,295	94	94	9,705	8,856	5,989	6,257	1,012	985	108	103
90 창작, 예술 및 여가관련 서비스업	50	50	34	34	-	-	16	16	-	-	-	-
91 스포츠 및 오락관련 서비스업	707	506	242	132	281	274	112	28	72	72	-	-
95 개인 및 소비용품 수리업	183	183	40	40	60	60	32	32	51	51	-	-

## 6.2 직업별(중분류) 2023년 경력직 구인·채용인원

(단위 : 명)

	구인인원	실제채용 인원	5-9인		10-29인		30-99인		100-299인		300인 이상	
			구인인원	실제채용 인원	구인인원	실제채용 인원	구인인원	실제채용 인원	구인인원	실제채용 인원	구인인원	실제채용 인원
<b>[전 체]</b>	<b>39,211</b>	<b>38,476</b>	<b>4,790</b>	<b>4,832</b>	<b>14,646</b>	<b>13,465</b>	<b>14,184</b>	<b>14,281</b>	<b>4,111</b>	<b>4,177</b>	<b>1,479</b>	<b>1,721</b>
01 관리직(임원·부서장)	414	428	309	309	-	-	24	30	77	85	4	3
02 경영·행정·사무직	2,648	2,749	641	667	619	556	658	661	580	627	151	238
03 금융·보험직	2	2	-	-	-	-	-	-	-	-	2	2
11 인문·사회과학 연구직	-	-	-	-	-	-	-	-	-	-	-	-
12 자연·생명과학 연구직	-	-	-	-	-	-	-	-	-	-	-	-
13 정보통신 연구개발직 및 공학기술직	485	447	102	58	118	124	227	227	36	36	2	2
14 건설·채굴 연구개발직 및 공학기술직	1,457	1,457	877	877	197	167	200	200	170	170	12	42
15 제조 연구개발직 및 공학기술직	466	417	114	114	219	127	68	99	45	57	19	20
21 교육직	118	118	-	-	-	-	7	7	111	111	-	-
22 법률직	48	48	-	-	48	48	-	-	-	-	-	-
23 사회복지·종교직	2,526	2,630	63	63	1,379	1,499	147	170	831	797	107	102
24 경찰·소방·교도직	-	-	-	-	-	-	-	-	-	-	-	-
25 군인	-	-	-	-	-	-	-	-	-	-	-	-
30 보건·의료직	3,376	3,093	261	281	446	378	1,868	1,634	448	445	354	354
41 예술·디자인·방송직	195	201	60	64	47	47	9	11	80	80	-	-
42 스포츠·레크리에이션직	354	270	66	66	193	193	95	11	-	-	-	-
51 미용·예술 서비스직	-	-	-	-	-	-	-	-	-	-	-	-
52 여행·숙박·오락 서비스직	175	168	-	-	45	37	-	-	60	60	71	71
53 음식 서비스직	179	239	75	126	41	41	22	32	13	13	27	27
54 경호·경비직	179	238	-	-	7	7	-	23	45	45	127	163
55 돌봄 서비스직(간병·육아)	15,329	14,558	-	-	8,358	7,389	6,853	7,043	114	121	4	4
56 청소 및 기타 개인서비스직	354	466	22	65	25	34	-	59	231	227	75	82
61 영업·판매직	720	729	404	356	177	192	107	118	23	50	9	12
62 운전·운송직	3,469	3,439	161	189	741	718	1,774	1,774	556	468	237	290
70 건설·채굴직	1,302	1,243	311	311	500	488	179	179	104	98	207	167
81 기계 설치·정비·생산직	1,410	1,328	441	394	544	530	204	186	152	139	70	79
82 금속·재료 설치·정비·생산직(판금·단조·주조·용접·도장 등)	639	526	98	98	405	241	97	116	39	67	-	4
83 전기·전자 설치·정비·생산직	1,081	1,055	594	594	253	195	88	107	145	159	-	-
84 정보통신 설치·정비직	149	149	44	44	54	54	50	50	-	-	-	-
85 화학·환경 설치·정비·생산직	145	335	28	8	16	130	38	83	64	77	-	37
86 섬유·의복 생산직	1,411	1,502	42	42	78	131	1,275	1,292	14	26	2	11
87 식품 가공·생산직	259	232	-	25	127	111	123	65	8	31	-	-
88 인쇄·목재·공예 및 기타 설치·정비·생산직	112	165	62	68	7	26	37	64	6	6	-	-
89 제조 단순직	209	244	15	15	-	-	34	39	160	180	-	11
90 농림어업직	-	-	-	-	-	-	-	-	-	-	-	-

## 6.3 직업별(소분류) 2023년 경력직 구인·채용인원

(단위 : 명)

	구인인원	실제채용 인원	5-9인		10-29인		30-99인		100-299인		300인 이상	
			구인인원	실제채용 인원	구인인원	실제채용 인원	구인인원	실제채용 인원	구인인원	실제채용 인원	구인인원	실제채용 인원
<b>[전 체]</b>	<b>39,211</b>	<b>38,476</b>	<b>4,790</b>	<b>4,832</b>	<b>14,646</b>	<b>13,465</b>	<b>14,184</b>	<b>14,281</b>	<b>4,111</b>	<b>4,177</b>	<b>1,479</b>	<b>1,721</b>
011 의회의원·고위공무원 및 기업 고위임원	4	4	-	-	-	-	-	-	4	4	-	-
012 행정·경영·금융·보험 관리자	76	76	19	19	-	-	8	8	48	48	-	-
013 전문서비스 관리자	2	2	-	-	-	-	-	-	-	-	2	2
014 미용·여행·숙박·음식·경비·청소 관리자	11	18	-	-	-	-	-	-	11	18	-	-
015 영업·판매·운송 관리자	290	292	290	290	-	-	-	-	-	2	-	-
016 건설·채굴·제조·생산 관리자	31	36	-	-	-	-	16	22	13	13	2	1
021 정부·공공행정 전문가	-	-	-	-	-	-	-	-	-	-	-	-
022 경영·인사 전문가	-	-	-	-	-	-	-	-	-	-	-	-
023 회계·세무·감정 전문가	12	12	-	-	12	12	-	-	-	-	-	-
024 광고·조사·상품기획·행사기획 전문가	19	11	11	11	-	-	8	-	-	-	-	-
025 정부·공공 행정 사무원	-	-	-	-	-	-	-	-	-	-	-	-
026 경영지원 사무원	1,287	1,327	249	247	220	201	343	361	447	450	27	68
027 회계·경리 사무원	475	532	246	252	133	91	41	75	53	81	3	35
028 무역·운송·생산·품질 사무원	549	559	112	134	69	69	262	221	80	97	25	38
029 안내·고객상담·통계·비서·사무보조 및 기타 사무원	307	308	22	22	184	184	4	4	-	-	96	97
031 금융·보험 전문가	-	-	-	-	-	-	-	-	-	-	-	-
032 금융·보험 사무원	2	2	-	-	-	-	-	-	-	-	2	2
033 금융·보험 영업원	-	-	-	-	-	-	-	-	-	-	-	-
110 인문·사회과학 연구원	-	-	-	-	-	-	-	-	-	-	-	-
121 자연과학 연구원 및 시험원	-	-	-	-	-	-	-	-	-	-	-	-
122 생명과학 연구원 및 시험원	-	-	-	-	-	-	-	-	-	-	-	-
131 컴퓨터하드웨어·통신공학 기술자	92	92	-	-	-	-	86	86	6	6	-	-
132 컴퓨터시스템 전문가	-	-	-	-	-	-	-	-	-	-	-	-
133 소프트웨어 개발자	391	352	102	58	118	124	138	138	30	30	2	2
134 데이터·네트워크 및 시스템 운영 전문가	3	3	-	-	-	-	3	3	-	-	-	-
135 정보보안 전문가	-	-	-	-	-	-	-	-	-	-	-	-
136 통신·방송출력 장비 기사	-	-	-	-	-	-	-	-	-	-	-	-
140 건축·토목공학 기술자 및 시험원	1,457	1,457	877	877	197	167	200	200	170	170	12	42
151 기계·로봇공학 기술자 및 시험원	56	41	-	-	35	18	-	5	5	5	16	14
152 금속·재료공학 기술자 및 시험원	-	7	-	-	-	-	-	7	-	-	-	-
153 전기·전자공학 기술자 및 시험원	90	96	-	-	-	-	68	68	21	27	-	-
154 화학공학 기술자 및 시험원	2	6	-	-	-	-	-	4	2	2	-	-
155 에너지·환경공학 기술자 및 시험원	20	46	-	-	17	25	-	15	-	-	3	7
156 섬유공학 기술자 및 시험원	-	4	-	-	-	-	-	-	-	4	-	-
157 식품공학 기술자 및 시험원	-	2	-	-	-	-	-	-	-	2	-	-
158 소방·방재·산업안전·비파괴 기술자	290	206	114	114	167	84	-	-	9	9	-	-
159 제도사 및 기타 인쇄·복제 등 공학 기술자 및 시험원	8	8	-	-	-	-	-	-	8	8	-	-
211 대학 교수 및 강사	-	-	-	-	-	-	-	-	-	-	-	-
212 학교 교사	-	-	-	-	-	-	-	-	-	-	-	-
213 유치원 교사	-	-	-	-	-	-	-	-	-	-	-	-
214 문리·기술·예능 강사	7	7	-	-	-	-	7	7	-	-	-	-
215 장학관 및 기타 교육 종사자	111	111	-	-	-	-	-	-	111	111	-	-
221 법률 전문가	36	36	-	-	36	36	-	-	-	-	-	-
222 법률 사무원	12	12	-	-	12	12	-	-	-	-	-	-
231 사회복지사 및 상담사	493	522	-	-	158	173	34	45	300	302	2	2
232 보육교사 및 기타 사회복지 종사자	2,033	2,108	63	63	1,221	1,326	113	124	531	495	105	100
233 성직자 및 기타 종교 종사자	-	-	-	-	-	-	-	-	-	-	-	-
240 경찰관, 소방관 및 교도관	-	-	-	-	-	-	-	-	-	-	-	-
250 군인	-	-	-	-	-	-	-	-	-	-	-	-
301 의사, 한의사 및 치과의사	50	50	-	-	-	-	-	-	6	6	44	44
302 수의사	-	-	-	-	-	-	-	-	-	-	-	-
303 약사 및 한약사	3	3	-	-	-	-	-	-	3	3	-	-
304 간호사	1,095	1,073	-	-	67	67	630	607	200	200	199	199
305 영양사	11	11	-	-	4	4	7	7	-	-	-	-



	구인인원	실제채용 인원	5-9인		10-29인		30-99인		100-299인		300인 이상	
			구인인원	실제채용 인원	구인인원	실제채용 인원	구인인원	실제채용 인원	구인인원	실제채용 인원	구인인원	실제채용 인원
306 의료기사·치료사·재활사	414	415	149	170	122	105	53	53	55	52	35	35
307 보건·의료 종사자	1,803	1,541	112	112	252	202	1,178	967	184	184	77	77
411 작가·통번역가	56	56	39	39	-	-	-	-	17	17	-	-
412 기자 및 언론 전문가	-	-	-	-	-	-	-	-	-	-	-	-
413 학예사·사서·기록물관리사	-	-	-	-	-	-	-	-	-	-	-	-
414 창작·공연 전문가(작가, 연극 제외)	-	-	-	-	-	-	-	-	-	-	-	-
415 디자이너	130	137	21	25	47	47	9	11	54	54	-	-
416 연극·영화·방송 전문가	9	9	-	-	-	-	-	-	9	9	-	-
417 문화·예술 기획자 및 매니저	-	-	-	-	-	-	-	-	-	-	-	-
420 스포츠·레크리에이션 종사자	354	270	66	66	193	193	95	11	-	-	-	-
511 미용 서비스원	-	-	-	-	-	-	-	-	-	-	-	-
512 결혼·장례 등 예식 서비스원	-	-	-	-	-	-	-	-	-	-	-	-
521 여행 서비스원	-	-	-	-	-	-	-	-	-	-	-	-
522 항공기·선박·열차 객실승무원	-	-	-	-	-	-	-	-	-	-	-	-
523 숙박시설 서비스원	33	33	-	-	-	-	-	-	-	-	33	33
524 오락시설 서비스원	142	135	-	-	45	37	-	-	60	60	37	37
531 주방장 및 조리사	113	124	31	31	33	33	22	32	13	13	13	13
532 식당 서비스원	65	116	44	94	8	8	-	-	-	-	13	13
541 경호·보안 종사자	14	36	-	-	-	-	-	23	9	9	4	4
542 경비원	165	202	-	-	7	7	-	-	35	35	123	159
550 돌봄 서비스 종사자	15,329	14,558	-	-	8,358	7,389	6,853	7,043	114	121	4	4
561 청소·방역 및 가사 서비스원	315	431	-	43	25	34	-	59	214	214	75	82
562 감청·주차관리 및 기타 서비스 단순 종사자	39	35	22	22	-	-	-	-	16	12	-	-
611 부동산 컨설턴트 및 중개인	-	-	-	-	-	-	-	-	-	-	-	-
612 영업원 및 상품중개인	678	708	382	356	177	192	88	99	22	49	9	12
613 텔레마케터	-	-	-	-	-	-	-	-	-	-	-	-
614 소규모 상업 경영 및 일선 관리 종사자	-	-	-	-	-	-	-	-	-	-	-	-
615 판매 종사자	2	2	-	-	-	-	-	-	2	2	-	-
616 매장 계산원 및 매표원	22	-	22	-	-	-	-	-	-	-	-	-
617 판촉 및 기타 판매 단순 종사자	19	19	-	-	-	-	19	19	-	-	-	-
621 항공기·선박·철도 조종사 및 관제사	458	506	-	-	-	-	362	362	-	-	96	144
622 자동차 운전원	1,828	1,730	-	-	357	344	1,015	1,015	442	352	15	19
623 물품이동장비 조작원(크레인·호이스트·지게차)	247	247	8	8	14	14	105	105	98	98	22	22
624 택배원 및 기타 운송 종사자	936	956	154	181	371	361	292	292	16	18	104	104
701 건설구조 기능원	240	240	68	68	66	66	107	107	-	-	-	-
702 건축마감 기능원	562	562	169	169	340	340	54	54	-	-	-	-
703 배관공	65	53	-	-	65	53	-	-	-	-	-	-
704 건설·채굴 기계 운전원	44	37	8	8	3	3	-	-	-	-	33	27
705 기타 건설 기능원(채굴포함)	95	95	68	68	27	27	-	-	-	-	-	-
706 건설·채굴 단순 종사자	296	257	-	-	-	-	19	19	104	98	173	140
811 기계장비 설치·정비원(운송장비 제외)	196	207	33	33	50	61	97	97	16	16	-	-
812 운송장비 정비원	326	241	171	105	34	17	46	41	72	72	5	6
813 금형원 및 공작기계 조작원	554	578	65	123	354	337	41	16	39	43	55	58
814 냉·난방 설비 조작원	22	-	22	-	-	-	-	-	-	-	-	-
815 자동조립라인·산업용로봇 조작원	-	-	-	-	-	-	-	-	-	-	-	-
816 기계 조립원(운송장비 제외)	93	92	23	23	33	38	11	19	25	8	-	5
817 운송장비 조립원	219	209	127	109	73	77	9	14	-	-	10	10
821 금속관련 기계·설비 조작원	282	155	-	-	237	88	16	30	29	32	-	4
822 판금원 및 제관원	16	16	-	-	16	16	-	-	-	-	-	-
823 단조원 및 주조원	-	5	-	-	-	-	-	-	-	5	-	-
824 용접원	160	168	98	98	33	16	29	35	-	18	-	-
825 도장원 및 도금원	10	17	-	-	-	-	-	7	10	10	-	-
826 비금속제품 생산기계 조작원	172	165	-	-	120	120	52	44	-	2	-	-
831 전기공	639	598	473	473	122	81	13	13	31	31	-	-
832 전기·전자 기기 설치·수리원	43	43	-	-	43	43	-	-	-	-	-	-
833 발전·배전 장치 조작원	-	-	-	-	-	-	-	-	-	-	-	-
834 전기·전자 설비 조작원	-	-	-	-	-	-	-	-	-	-	-	-
835 전기·전자 부품·제품 생산기계 조작원	308	296	98	98	88	71	57	74	64	53	-	-
836 전기·전자 부품·제품 조립원	91	119	23	23	-	-	18	21	50	75	-	-

	구인인원	실제채용 인원	5-9인		10-29인		30-99인		100-299인		300인 이상	
			구인인원	실제채용 인원	구인인원	실제채용 인원	구인인원	실제채용 인원	구인인원	실제채용 인원	구인인원	실제채용 인원
841 정보통신기기 설치·수리원	37	37	-	-	14	14	24	24	-	-	-	-
842 방송·통신장비 설치·수리원	111	111	44	44	41	41	27	27	-	-	-	-
851 석유·화학물 가공장치 조작원	-	-	-	-	-	-	-	-	-	-	-	-
852 고무·플라스틱 및 화학제품 생산기계 조작원 및 조립원	121	300	28	8	-	106	29	75	64	74	-	37
853 환경관련 장치 조작원	24	35	-	-	16	24	8	8	-	3	-	-
861 섬유 제조·가공 기계 조작원	322	363	-	-	-	15	322	336	-	6	-	5
862 패턴사, 재단사 및 재봉사	1,048	1,091	42	42	61	98	944	946	-	-	2	5
863 의복 제조원 및 수선원	-	-	-	-	-	-	-	-	-	-	-	-
864 제화원, 기타 섬유·의복 기계 조작원 및 조립원	41	48	-	-	17	17	10	10	14	20	-	1
871 제과·제빵원 및 떡제조원	7	7	-	-	-	-	7	7	-	-	-	-
872 식품 가공 기능원	38	84	-	25	-	-	38	38	-	21	-	-
873 식품 가공 기계 조작원	214	141	-	-	127	111	78	20	8	10	-	-
881 인쇄기계·사진현상기 조작원	15	42	10	10	-	-	5	32	-	-	-	-
882 목재·펄프·종이 생산기계 조작원	39	53	39	39	-	12	-	3	-	-	-	-
883 가구·목제품 제조·수리원	17	26	-	6	7	15	10	5	-	-	-	-
884 공예원 및 귀금속세공원	13	13	-	-	-	-	13	13	-	-	-	-
885 악기·간판 및 기타 제조 종사자	28	31	12	12	-	-	10	13	6	6	-	-
890 제조 단순 종사자	209	244	15	15	-	-	34	39	160	180	-	11
901 작물재배 종사자	-	-	-	-	-	-	-	-	-	-	-	-
902 낙농·사육 종사자	-	-	-	-	-	-	-	-	-	-	-	-
903 임업 종사자	-	-	-	-	-	-	-	-	-	-	-	-
904 어업 종사자	-	-	-	-	-	-	-	-	-	-	-	-
905 농림어업 단순 종사자	-	-	-	-	-	-	-	-	-	-	-	-

## 7.1 산업별(중분류) 2023년 직업계고 신입직 채용인원

(단위 : 명)

	신입직 실제채용 인원	직업계고 인원	5-9인		10-29인		30-99인		100-299인		300인 이상	
			신입직 실제채용 인원	직업계고 인원	신입직 실제채용 인원	직업계고 인원	신입직 실제채용 인원	직업계고 인원	신입직 실제채용 인원	직업계고 인원	신입직 실제채용 인원	직업계고 인원
<b>[전 체]</b>	<b>54,835</b>	<b>959</b>	<b>14,646</b>	<b>43</b>	<b>17,311</b>	<b>686</b>	<b>10,888</b>	<b>79</b>	<b>8,447</b>	<b>-</b>	<b>3,542</b>	<b>151</b>
10 식료품 제조업	1,073	-	174	-	278	-	469	-	153	-	-	-
11 음료 제조업	29	-	4	-	-	-	9	-	16	-	-	-
13 섬유제품 제조업; 의복 제외	315	-	89	-	120	-	43	-	59	-	5	-
14 의복, 의복 액세서리 및 모피제품 제조업	68	-	15	-	24	-	19	-	-	-	10	-
15 가죽, 가방 및 신발 제조업	240	-	43	-	78	-	80	-	20	-	19	-
16 목재 및 나무제품 제조업; 가구 제외	58	-	-	-	52	-	4	-	2	-	-	-
17 펄프, 종이 및 종이제품 제조업	98	-	8	-	61	-	29	-	-	-	-	-
18 인쇄 및 기록매체 복제업	108	-	21	-	21	-	65	-	-	-	-	-
20 화학 물질 및 화학제품 제조업; 의약품 제외	291	-	78	-	71	-	70	-	8	-	64	-
21 의약품 물질 및 의약품 제조업	18	-	-	-	12	-	6	-	-	-	-	-
22 고무 및 플라스틱제품 제조업	684	-	24	-	350	-	123	-	58	-	129	-
23 비금속 광물제품 제조업	82	-	15	-	47	-	20	-	-	-	-	-
24 1차 금속 제조업	261	-	86	-	78	-	23	-	56	-	18	-
25 금속 가공제품 제조업; 기계 및 가구 제외	1,250	-	258	-	449	-	319	-	98	-	126	-
26 전자 부품, 컴퓨터, 영상, 음향 및 통신장비 제조업	283	-	46	-	53	-	84	-	100	-	-	-
27 의료, 정밀, 광학 기기 및 시계 제조업	214	-	41	-	52	-	45	-	43	-	33	-
28 전기장비 제조업	659	-	117	-	203	-	208	-	132	-	-	-
29 기타 기계 및 장비 제조업	1,110	-	131	-	583	-	204	-	110	-	82	-
30 자동차 및 트레일러 제조업	670	-	105	-	233	-	212	-	109	-	12	-
31 기타 운송장비 제조업	512	-	306	-	-	-	122	-	50	-	35	-
32 가구 제조업	40	-	24	-	11	-	5	-	-	-	-	-
33 기타 제품 제조업	140	-	25	-	53	-	63	-	-	-	-	-
34 산업용 기계 및 장비 수리업	55	-	-	-	25	-	30	-	-	-	-	-
35 전기, 가스, 증기 및 공기 조절 공급업	39	-	-	-	-	-	5	-	6	-	28	-
37 하수, 폐수 및 분뇨 처리업	48	-	4	-	36	-	2	-	6	-	-	-
38 폐기물 수집, 운반, 처리 및 원료 재생업	370	-	199	-	67	-	95	-	8	-	-	-
41 종합 건설업	725	-	284	-	163	-	215	-	57	-	7	-
42 전문직별 공사업	260	-	100	-	30	-	105	-	25	-	-	-
45 자동차 및 부품 판매업	185	-	45	-	110	-	30	-	-	-	-	-
46 도매 및 상품 중개업	2,380	36	908	36	753	-	356	-	364	-	-	-
47 소매업; 자동차 제외	3,817	-	2,188	-	1,106	-	185	-	338	-	-	-
49 육상 운송 및 파이프라인 운송업	2,225	-	168	-	124	-	633	-	1,114	-	187	-
50 수상 운송업	231	-	-	-	-	-	-	-	221	-	10	-
52 창고 및 운송관련 서비스업	1,065	-	77	-	91	-	246	-	413	-	238	-
55 숙박업	1,653	-	502	-	228	-	255	-	269	-	399	-
56 음식점 및 주점업	11,033	-	6,369	-	3,320	-	1,323	-	21	-	-	-
58 출판업	779	-	193	-	155	-	191	-	240	-	-	-
59 영상·오디오 기록물 제작 및 배급업	256	-	78	-	104	-	-	-	74	-	-	-
60 방송업	33	-	3	-	-	-	2	-	28	-	-	-
61 우편 및 통신업	80	-	2	-	58	-	20	-	-	-	-	-
62 컴퓨터 프로그래밍, 시스템 통합 및 관리업	101	-	-	-	23	-	36	-	42	-	-	-
63 정보서비스업	124	7	47	7	56	-	21	-	-	-	-	-
71 전문 서비스업	824	-	176	-	324	-	70	-	254	-	-	-
72 건축 기술, 엔지니어링 및 기타 과학기술 서비스업	549	17	81	-	217	17	95	-	90	-	66	-
73 기타 전문, 과학 및 기술 서비스업	103	-	-	-	91	-	7	-	5	-	-	-
74 사업시설 관리 및 조경 서비스업	1,262	151	4	-	278	-	-	-	437	-	544	151
75 사업 지원 서비스업	2,014	-	568	-	522	-	311	-	168	-	445	-
86 보건업	2,266	-	75	-	67	-	435	-	985	-	705	-
87 사회복지 서비스업	12,877	737	563	-	6,313	669	3,871	68	1,955	-	175	-
90 창작, 예술 및 여가관련 서비스업	312	-	23	-	-	-	55	-	234	-	-	-
91 스포츠 및 오락관련 서비스업	530	11	264	-	161	-	50	11	54	-	-	-
95 개인 및 소비용품 수리업	436	-	119	-	60	-	24	-	25	-	207	-

## 7.2 직업별(중분류) 2023년 직업계고 신입직 채용인원

(단위 : 명)

	신입직 실제채용 인원	직업계고 인원	5-9인		10-29인		30-99인		100-299인		300인 이상	
			신입직 실제채용 인원	직업계고 인원	신입직 실제채용 인원	직업계고 인원	신입직 실제채용 인원	직업계고 인원	신입직 실제채용 인원	직업계고 인원	신입직 실제채용 인원	직업계고 인원
<b>[전 체]</b>	<b>54,835</b>	<b>959</b>	<b>14,646</b>	<b>43</b>	<b>17,311</b>	<b>686</b>	<b>10,888</b>	<b>79</b>	<b>8,447</b>	<b>-</b>	<b>3,542</b>	<b>151</b>
01 관리직(임원·부서장)	220	-	97	-	33	-	32	-	49	-	8	-
02 경영·행정·사무직	5,783	17	1,334	-	1,892	17	987	-	1,137	-	433	-
03 금융·보험직	27	-	-	-	27	-	-	-	-	-	-	-
11 인문·사회과학 연구직	-	-	-	-	-	-	-	-	-	-	-	-
12 자연·생명과학 연구직	4	-	-	-	-	-	-	-	1	-	3	-
13 정보통신 연구개발직 및 공학기술직	613	-	156	-	169	-	246	-	39	-	3	-
14 건설·채굴 연구개발직 및 공학기술직	464	-	243	-	100	-	52	-	47	-	22	-
15 제조 연구개발직 및 공학기술직	439	-	-	-	241	-	43	-	125	-	30	-
21 교육직	7	-	-	-	-	-	7	-	-	-	-	-
22 법률직	83	-	59	-	24	-	-	-	-	-	-	-
23 사회복지·종교직	2,649	26	563	-	448	15	79	11	1,384	-	175	-
24 경찰·소방·교도직	-	-	-	-	-	-	-	-	-	-	-	-
25 군인	-	-	-	-	-	-	-	-	-	-	-	-
30 보건·의료직	1,853	-	58	-	159	-	375	-	763	-	498	-
41 예술·디자인·방송직	281	7	52	7	99	-	36	-	94	-	-	-
42 스포츠·레크리에이션직	240	11	-	-	76	-	42	11	122	-	-	-
51 미용·예식 서비스직	-	-	-	-	-	-	-	-	-	-	-	-
52 여행·숙박·오락 서비스직	892	-	466	-	35	-	8	-	204	-	179	-
53 음식 서비스직	6,447	-	2,832	-	2,071	-	1,108	-	302	-	134	-
54 경호·경비직	1,152	127	232	-	55	-	56	-	193	-	617	127
55 돌봄 서비스직(간병·육아)	9,803	711	-	-	5,829	654	3,739	57	206	-	28	-
56 청소 및 기타 개인서비스직	3,598	24	1,360	-	716	-	416	-	708	-	399	24
61 영업·판매직	6,942	-	4,573	-	1,732	-	383	-	180	-	73	-
62 운전·운송직	3,457	36	306	36	286	-	883	-	1,671	-	310	-
70 건설·채굴직	339	-	34	-	127	-	126	-	38	-	15	-
81 기계·설치·정비·생산직	2,574	-	672	-	896	-	593	-	231	-	182	-
82 금속·재료 설치·정비·생산직(판금·단조·주조·용접·도장 등)	1,069	-	314	-	310	-	226	-	64	-	154	-
83 전기·전자 설치·정비·생산직	894	-	170	-	291	-	223	-	210	-	-	-
84 정보통신 설치·정비직	110	-	11	-	24	-	45	-	-	-	30	-
85 화학·환경 설치·정비·생산직	799	-	145	-	284	-	118	-	81	-	172	-
86 섬유·의복 생산직	326	-	53	-	153	-	75	-	26	-	19	-
87 식품 가공·생산직	1,875	-	713	-	500	-	590	-	71	-	-	-
88 인쇄·목재·공예 및 기타 설치·정비·생산직	638	-	134	-	274	-	191	-	28	-	10	-
89 제조 단순직	1,257	-	70	-	460	-	206	-	471	-	50	-
90 농림어업직	-	-	-	-	-	-	-	-	-	-	-	-

## 7.3

## 직업별(소분류) 2023년 직업계고 신입직 채용인원

(단위 : 명)

	신입직 실제채용 인원	직업계고 인원	5-9인		10-29인		30-99인		100-299인		300인 이상	
			신입직 실제채용 인원	직업계고 인원	신입직 실제채용 인원	직업계고 인원	신입직 실제채용 인원	직업계고 인원	신입직 실제채용 인원	직업계고 인원	신입직 실제채용 인원	직업계고 인원
<b>[전 체]</b>	<b>54,835</b>	<b>959</b>	<b>14,646</b>	<b>43</b>	<b>17,311</b>	<b>686</b>	<b>10,888</b>	<b>79</b>	<b>8,447</b>	<b>-</b>	<b>3,542</b>	<b>151</b>
011 의회의원·고위공무원 및 기업 고위임원	-	-	-	-	-	-	-	-	-	-	-	-
012 행정·경영·금융·보험 관리자	78	-	-	-	16	-	11	-	43	-	8	-
013 전문서비스 관리자	-	-	-	-	-	-	-	-	-	-	-	-
014 미용·여행·숙박·음식·경비·청소 관리자	17	-	-	-	17	-	-	-	-	-	-	-
015 영업·판매·운송 관리자	105	-	97	-	-	-	8	-	-	-	-	-
016 건설·채굴·제조·생산 관리자	20	-	-	-	-	-	14	-	7	-	-	-
021 정부·공공행정 전문가	-	-	-	-	-	-	-	-	-	-	-	-
022 경영·인사 전문가	-	-	-	-	-	-	-	-	-	-	-	-
023 회계·세무·감정 전문가	29	-	29	-	-	-	-	-	-	-	-	-
024 광고·조사·상품기획·행사기획 전문가	22	-	11	-	-	-	5	-	6	-	-	-
025 정부·공공 행정 사무원	3	-	2	-	-	-	-	-	1	-	-	-
026 경영지원 사무원	2,674	-	433	-	774	-	510	-	712	-	244	-
027 회계·경리 사무원	977	17	427	-	309	17	129	-	45	-	67	-
028 무역·운송·생산·품질 사무원	610	-	121	-	139	-	246	-	72	-	32	-
029 안내·고객상담·통계·비서·사무보조 및 기타 사무원	1,467	-	310	-	669	-	97	-	300	-	90	-
031 금융·보험 전문가	27	-	-	-	27	-	-	-	-	-	-	-
032 금융·보험 사무원	-	-	-	-	-	-	-	-	-	-	-	-
033 금융·보험 영업원	-	-	-	-	-	-	-	-	-	-	-	-
110 인문·사회과학 연구원	-	-	-	-	-	-	-	-	-	-	-	-
121 자연과학 연구원 및 시험원	-	-	-	-	-	-	-	-	-	-	-	-
122 생명과학 연구원 및 시험원	4	-	-	-	-	-	-	-	1	-	3	-
131 컴퓨터하드웨어·통신공학 기술자	117	-	-	-	-	-	108	-	9	-	-	-
132 컴퓨터시스템 전문가	17	-	-	-	16	-	-	-	-	-	1	-
133 소프트웨어 개발자	456	-	147	-	148	-	129	-	30	-	2	-
134 데이터·네트워크 및 시스템 운영 전문가	22	-	7	-	6	-	9	-	-	-	-	-
135 정보보안 전문가	-	-	-	-	-	-	-	-	-	-	-	-
136 통신·방송·출력 장비 기사	2	-	2	-	-	-	-	-	-	-	-	-
140 건축·토목공학 기술자 및 시험원	464	-	243	-	100	-	52	-	47	-	22	-
151 기계·로봇공학 기술자 및 시험원	60	-	-	-	35	-	11	-	3	-	10	-
152 금속·재료공학 기술자 및 시험원	36	-	-	-	34	-	-	-	-	-	2	-
153 전기·전자공학 기술자 및 시험원	60	-	-	-	17	-	21	-	18	-	4	-
154 화학공학 기술자 및 시험원	3	-	-	-	-	-	-	-	-	-	3	-
155 에너지·환경공학 기술자 및 시험원	38	-	-	-	17	-	10	-	2	-	9	-
156 섬유공학 기술자 및 시험원	-	-	-	-	-	-	-	-	-	-	-	-
157 식품공학 기술자 및 시험원	-	-	-	-	-	-	-	-	-	-	-	-
158 소방·방재·산업안전·비파괴 기술자	235	-	-	-	138	-	2	-	93	-	2	-
159 제도사 및 기타 인쇄·목재 등 공학 기술자 및 시험원	8	-	-	-	-	-	-	-	8	-	-	-
211 대학 교수 및 강사	-	-	-	-	-	-	-	-	-	-	-	-
212 학교 교사	-	-	-	-	-	-	-	-	-	-	-	-
213 유치원 교사	-	-	-	-	-	-	-	-	-	-	-	-
214 문리·기술·예능 강사	7	-	-	-	-	-	7	-	-	-	-	-
215 장학관 및 기타 교육 종사자	-	-	-	-	-	-	-	-	-	-	-	-
221 법률 전문가	-	-	-	-	-	-	-	-	-	-	-	-
222 법률 사무원	83	-	59	-	24	-	-	-	-	-	-	-
231 사회복지사 및 상담사	612	11	250	-	93	-	23	11	221	-	25	-
232 보육교사 및 기타 사회복지 종사자	2,037	15	313	-	354	15	57	-	1,163	-	150	-
233 성직자 및 기타 종교 종사자	-	-	-	-	-	-	-	-	-	-	-	-
240 경찰관, 소방관 및 교도관	-	-	-	-	-	-	-	-	-	-	-	-
250 군인	-	-	-	-	-	-	-	-	-	-	-	-
301 의사, 한의사 및 치과의사	-	-	-	-	-	-	-	-	-	-	-	-
302 수의사	-	-	-	-	-	-	-	-	-	-	-	-
303 약사 및 한약사	2	-	-	-	-	-	-	-	-	-	2	-
304 간호사	531	-	-	-	-	-	57	-	284	-	191	-
305 영양사	2	-	-	-	-	-	-	-	-	-	2	-

	신입직 실제채용 인원	직업계고 인원	5-9인		10-29인		30-99인		100-299인		300인 이상	
			신입직 실제채용 인원	직업계고 인원	신입직 실제채용 인원	직업계고 인원	신입직 실제채용 인원	직업계고 인원	신입직 실제채용 인원	직업계고 인원	신입직 실제채용 인원	직업계고 인원
306 의료기사·치료사·재활사	304	-	58	-	17	-	-	-	149	-	81	-
307 보건·의료 종사자	1,013	-	-	-	142	-	319	-	330	-	222	-
411 작가·통번역가	29	-	-	-	29	-	-	-	-	-	-	-
412 기자 및 언론 전문가	-	-	-	-	-	-	-	-	-	-	-	-
413 학예사·사서·기록물관리사	4	-	-	-	-	-	3	-	1	-	-	-
414 창작·공연 전문가(작가, 연극 제외)	-	-	-	-	-	-	-	-	-	-	-	-
415 디자이너	133	7	43	7	45	-	33	-	13	-	-	-
416 연극·영화·방송 전문가	115	-	9	-	26	-	-	-	80	-	-	-
417 문화·예술 기획자 및 매니저	-	-	-	-	-	-	-	-	-	-	-	-
420 스포츠·레크리에이션 종사자	240	11	-	-	76	-	42	11	122	-	-	-
511 미용 서비스원	-	-	-	-	-	-	-	-	-	-	-	-
512 결혼·장례 등 예식 서비스원	-	-	-	-	-	-	-	-	-	-	-	-
521 여행 서비스원	-	-	-	-	-	-	-	-	-	-	-	-
522 항공기·선박·열차 객실승무원	-	-	-	-	-	-	-	-	-	-	-	-
523 숙박시설 서비스원	765	-	466	-	-	-	8	-	150	-	140	-
524 오락시설 서비스원	127	-	-	-	35	-	-	-	54	-	39	-
531 주방장 및 조리사	1,290	-	573	-	416	-	72	-	201	-	29	-
532 식당 서비스원	5,156	-	2,259	-	1,655	-	1,036	-	101	-	105	-
541 경호·보안 종사자	27	-	-	-	-	-	-	-	16	-	12	-
542 경비원	1,125	127	232	-	55	-	56	-	177	-	605	127
550 돌봄 서비스 종사자	9,803	711	-	-	5,829	654	3,739	57	206	-	28	-
561 청소·방역 및 가사 서비스원	3,204	24	1,277	-	656	-	383	-	489	-	399	24
562 감청·주차관리 및 기타 서비스 단순 종사자	394	-	82	-	61	-	33	-	218	-	-	-
611 부동산 컨설턴트 및 중개인	-	-	-	-	-	-	-	-	-	-	-	-
612 영업원 및 상품중개인	1,021	-	368	-	346	-	154	-	80	-	73	-
613 텔레마케터	85	-	-	-	85	-	-	-	-	-	-	-
614 소규모 상업 경영 및 일선 관리 종사자	22	-	22	-	-	-	-	-	-	-	-	-
615 판매 종사자	1,034	-	537	-	365	-	35	-	97	-	-	-
616 매장 계산원 및 매표원	3,215	-	2,429	-	661	-	121	-	4	-	-	-
617 판촉 및 기타 판매 단순 종사자	1,565	-	1,217	-	275	-	73	-	-	-	-	-
621 항공기·선박·철도 조종사 및 관제사	229	-	-	-	9	-	125	-	35	-	60	-
622 자동차 운전원	2,328	-	148	-	103	-	662	-	1,340	-	74	-
623 물품이동장비 조작원(크레인·호이스트·지게차)	170	-	-	-	9	-	59	-	14	-	87	-
624 택배원 및 기타 운송 종사자	730	36	158	36	165	-	37	-	281	-	89	-
701 건설구조 기능원	100	-	34	-	-	-	66	-	-	-	-	-
702 건축마감 기능원	133	-	-	-	68	-	52	-	6	-	8	-
703 배관공	44	-	-	-	39	-	-	-	5	-	-	-
704 건설·채굴 기계 운전원	16	-	-	-	6	-	-	-	10	-	-	-
705 기타 건설 기능원(채굴포함)	14	-	-	-	14	-	-	-	-	-	-	-
706 건설·채굴 단순 종사자	33	-	-	-	-	-	9	-	17	-	7	-
811 기계장비 설치·정비원(운송장비 제외)	219	-	67	-	21	-	118	-	12	-	-	-
812 운송장비 정비원	430	-	240	-	41	-	50	-	22	-	78	-
813 금형원 및 공작기계 조작원	796	-	60	-	452	-	154	-	59	-	72	-
814 냉·난방 설비 조작원	56	-	22	-	34	-	-	-	-	-	-	-
815 자동조립라인·산업용로봇 조작원	3	-	-	-	-	-	-	-	3	-	-	-
816 기계 조립원(운송장비 제외)	410	-	135	-	95	-	104	-	59	-	17	-
817 운송장비 조립원	660	-	149	-	253	-	167	-	76	-	15	-
821 금속관련 기계·설비 조작원	484	-	118	-	159	-	58	-	36	-	113	-
822 판금원 및 제관원	6	-	-	-	-	-	-	-	-	-	6	-
823 단조원 및 주조원	32	-	22	-	-	-	-	-	-	-	10	-
824 용접원	194	-	43	-	67	-	63	-	13	-	8	-
825 도장원 및 도금원	133	-	97	-	-	-	21	-	10	-	6	-
826 비금속제품 생산기계 조작원	220	-	35	-	85	-	84	-	5	-	11	-
831 전기공	86	-	-	-	70	-	9	-	8	-	-	-
832 전기·전자 기기 설치·수리원	47	-	33	-	15	-	-	-	-	-	-	-
833 발전·배전 장치 조작원	-	-	-	-	-	-	-	-	-	-	-	-
834 전기·전자 설비 조작원	8	-	-	-	-	-	-	-	8	-	-	-
835 전기·전자 부품·제품 생산기계 조작원	236	-	33	-	103	-	78	-	22	-	-	-
836 전기·전자 부품·제품 조립원	516	-	104	-	104	-	136	-	172	-	-	-

	신입직 실제채용 인원	직업계고 인원	5-9인		10-29인		30-99인		100-299인		300인 이상	
			신입직 실제채용 인원	직업계고 인원	신입직 실제채용 인원	직업계고 인원	신입직 실제채용 인원	직업계고 인원	신입직 실제채용 인원	직업계고 인원	신입직 실제채용 인원	직업계고 인원
841 정보통신기기 설치·수리원	14	-	-	-	-	-	14	-	-	-	-	-
842 방송·통신장비 설치·수리원	96	-	11	-	24	-	31	-	-	-	30	-
851 석유·화학물 가공장치 조작원	8	-	-	-	-	-	-	-	8	-	-	-
852 고무·플라스틱 및 화학제품 생산기계 조작원 및 조립원	751	-	141	-	256	-	118	-	64	-	172	-
853 환경관련 장치 조작원	40	-	4	-	28	-	-	-	8	-	-	-
861 섬유 제조·가공 기계 조작원	109	-	18	-	36	-	35	-	16	-	5	-
862 패턴사, 재단사 및 재봉사	108	-	35	-	68	-	5	-	-	-	-	-
863 의복 제조원 및 수선원	5	-	-	-	-	-	5	-	-	-	-	-
864 제화원, 기타 섬유·의복 기계 조작원 및 조립원	104	-	-	-	50	-	30	-	10	-	14	-
871 제과·제빵원 및 떡제조원	241	-	-	-	166	-	75	-	-	-	-	-
872 식품 가공 기능원	363	-	74	-	146	-	111	-	31	-	-	-
873 식품 가공 기계 조작원	1,271	-	639	-	187	-	405	-	40	-	-	-
881 인쇄기계·사진현상기 조작원	35	-	10	-	-	-	25	-	-	-	-	-
882 목재·펄프·종이 생산기계 조작원	66	-	8	-	28	-	12	-	18	-	-	-
883 가구·목제품 제조·수리원	38	-	12	-	21	-	5	-	-	-	-	-
884 공예원 및 귀금속세공원	36	-	-	-	11	-	25	-	-	-	-	-
885 악기·간판 및 기타 제조 종사자	464	-	103	-	216	-	125	-	10	-	10	-
890 제조 단순 종사자	1,257	-	70	-	460	-	206	-	471	-	50	-
901 작물재배 종사자	-	-	-	-	-	-	-	-	-	-	-	-
902 낙농·사육 종사자	-	-	-	-	-	-	-	-	-	-	-	-
903 임업 종사자	-	-	-	-	-	-	-	-	-	-	-	-
904 어업 종사자	-	-	-	-	-	-	-	-	-	-	-	-
905 농림어업 단순 종사자	-	-	-	-	-	-	-	-	-	-	-	-

## 8.1 산업별(중분류) 2024~2025년 채용예정인원

(단위 : 명)

	2024년 채용예정 인원	2025년 채용예정 인원	5-9인		10-29인		30-99인		100-299인		300인 이상	
			2024년 채용예정 인원	2025년 채용예정 인원	2024년 채용예정 인원	2025년 채용예정 인원	2024년 채용예정 인원	2025년 채용예정 인원	2024년 채용예정 인원	2025년 채용예정 인원	2024년 채용예정 인원	2025년 채용예정 인원
<b>[전 체]</b>	<b>15,425</b>	<b>5,603</b>	<b>2,074</b>	<b>421</b>	<b>4,181</b>	<b>303</b>	<b>2,728</b>	<b>284</b>	<b>5,178</b>	<b>4,041</b>	<b>1,264</b>	<b>553</b>
10 식료품 제조업	235	-	25	-	180	-	31	-	-	-	-	-
11 음료 제조업	-	-	-	-	-	-	-	-	-	-	-	-
13 섬유제품 제조업; 의복 제외	233	-	53	-	180	-	-	-	-	-	-	-
14 의복, 의복 액세서리 및 모피제품 제조업	1,328	-	15	-	61	-	1,253	-	-	-	-	-
15 가죽, 가방 및 신발 제조업	78	-	-	-	78	-	-	-	-	-	-	-
16 목재 및 나무제품 제조업; 가구 제외	-	-	-	-	-	-	-	-	-	-	-	-
17 펄프, 종이 및 종이제품 제조업	19	-	17	-	-	-	3	-	-	-	-	-
18 인쇄 및 기록매체 복제업	52	-	-	-	7	-	45	-	-	-	-	-
20 화학 물질 및 화학제품 제조업; 의약품 제외	188	-	58	-	-	-	22	-	100	-	8	-
21 의약품 물질 및 의약품 제조업	-	-	-	-	-	-	-	-	-	-	-	-
22 고무 및 플라스틱제품 제조업	166	-	97	-	48	-	6	-	16	-	-	-
23 비금속 광물제품 제조업	15	-	15	-	-	-	-	-	-	-	-	-
24 1차 금속 제조업	-	-	-	-	-	-	-	-	-	-	-	-
25 금속 가공제품 제조업; 기계 및 가구 제외	74	-	-	-	50	-	21	-	4	-	-	-
26 전자 부품, 컴퓨터, 영상, 음향 및 통신장비 제조업	125	-	-	-	39	-	55	-	30	-	-	-
27 의료, 정밀, 광학 기기 및 시계 제조업	60	-	21	-	39	-	-	-	-	-	-	-
28 전기장비 제조업	-	-	-	-	-	-	-	-	-	-	-	-
29 기타 기계 및 장비 제조업	952	8	131	-	707	-	106	8	9	-	-	-
30 자동차 및 트레일러 제조업	51	8	-	-	45	8	-	-	6	-	-	-
31 기타 운송장비 제조업	-	-	-	-	-	-	-	-	-	-	-	-
32 가구 제조업	2	-	-	-	2	-	-	-	-	-	-	-
33 기타 제품 제조업	-	-	-	-	-	-	-	-	-	-	-	-
34 산업용 기계 및 장비 수리업	60	60	-	-	-	-	60	60	-	-	-	-
35 전기, 가스, 증기 및 공기 조절 공급업	-	-	-	-	-	-	-	-	-	-	-	-
37 하수, 폐수 및 분뇨 처리업	12	-	-	-	12	-	-	-	-	-	-	-
38 폐기물 수집, 운반, 처리 및 원료 재생업	-	-	-	-	-	-	-	-	-	-	-	-
41 종합 건설업	210	-	169	-	41	-	-	-	-	-	-	-
42 전문직별 공사업	26	-	-	-	21	-	-	-	5	-	-	-
45 자동차 및 부품 판매업	39	-	36	-	-	-	3	-	-	-	-	-
46 도매 및 상품 중개업	284	-	254	-	26	-	4	-	-	-	-	-
47 소매업; 자동차 제외	450	259	203	169	226	86	22	5	-	-	-	-
49 육상 운송 및 파이프라인 운송업	933	629	37	-	96	69	147	-	616	560	36	-
50 수상 운송업	437	183	145	145	-	-	-	-	214	-	78	38
52 창고 및 운송관련 서비스업	508	94	35	-	16	-	98	-	97	70	262	24
55 숙박업	302	-	26	-	23	-	137	-	90	-	27	-
56 음식점 및 주점업	618	-	-	-	362	-	233	-	23	-	-	-
58 출판업	32	36	-	-	28	28	4	7	-	-	-	-
59 영상·오디오 기록물 제작 및 배급업	177	124	109	70	11	-	-	-	57	54	-	-
60 방송업	-	-	-	-	-	-	-	-	-	-	-	-
61 우편 및 통신업	10	-	-	-	10	-	-	-	-	-	-	-
62 컴퓨터 프로그래밍, 시스템 통합 및 관리업	-	3	-	-	-	-	-	3	-	-	-	-
63 정보서비스업	-	-	-	-	-	-	-	-	-	-	-	-
71 전문 서비스업	201	-	29	-	60	-	-	-	111	-	-	-
72 건축 기술, 엔지니어링 및 기타 과학기술 서비스업	142	50	-	-	-	50	-	-	16	-	126	-
73 기타 전문, 과학 및 기술 서비스업	51	-	47	-	-	-	-	-	4	-	-	-
74 사업시설 관리 및 조경 서비스업	804	338	23	-	19	-	98	-	119	-	547	338
75 사업 지원 서비스업	3,641	3,357	77	-	180	-	-	-	3,357	3,357	27	-
86 보건업	985	215	373	37	387	-	21	42	69	-	135	135
87 사회복지 서비스업	1,570	222	-	-	1,219	63	351	158	-	-	-	-
90 창작, 예술 및 여가관련 서비스업	236	-	-	-	-	-	-	-	236	-	-	-
91 스포츠 및 오락관련 서비스업	11	-	-	-	-	-	11	-	-	-	-	-
95 개인 및 소비용품 수리업	106	18	80	-	9	-	-	-	-	-	18	18



## 8.2 직업별(중분류) 2024~2025년 채용예정인원

(단위 : 명)

	2024년 채용예정 인원	2025년 채용예정 인원	5~9인		10~29인		30~99인		100~299인		300인 이상	
			2024년 채용예정 인원	2025년 채용예정 인원	2024년 채용예정 인원	2025년 채용예정 인원	2024년 채용예정 인원	2025년 채용예정 인원	2024년 채용예정 인원	2025년 채용예정 인원	2024년 채용예정 인원	2025년 채용예정 인원
<b>[전 체]</b>	<b>15,425</b>	<b>5,603</b>	<b>2,074</b>	<b>421</b>	<b>4,181</b>	<b>303</b>	<b>2,728</b>	<b>284</b>	<b>5,178</b>	<b>4,041</b>	<b>1,264</b>	<b>553</b>
01 관리직(임원·부서장)	29	4	-	-	21	-	6	4	2	-	-	-
02 경영·행정·사무직	849	129	213	39	356	31	98	24	105	24	78	11
03 금융·보험직	18	2	-	-	18	-	-	-	-	-	-	2
11 인문·사회과학 연구직	-	-	-	-	-	-	-	-	-	-	-	-
12 자연·생명과학 연구직	2	-	-	-	-	-	-	-	2	-	-	-
13 정보통신 연구개발직 및 공학기술직	18	18	-	-	14	14	4	4	-	-	-	-
14 건설·채굴 연구개발직 및 공학기술직	95	33	31	-	-	33	-	-	-	-	64	-
15 제조 연구개발직 및 공학기술직	241	8	77	-	94	-	13	8	22	-	35	-
21 교육직	111	-	-	-	-	-	-	-	111	-	-	-
22 법률직	12	-	-	-	12	-	-	-	-	-	-	-
23 사회복지·종교직	43	11	-	-	32	-	11	11	-	-	-	-
24 경찰·소방·교도직	-	-	-	-	-	-	-	-	-	-	-	-
25 군인	-	-	-	-	-	-	-	-	-	-	-	-
30 보건·의료직	939	189	430	37	303	-	7	21	69	-	131	131
41 예술·디자인·방송직	95	30	39	-	19	-	-	-	37	30	-	-
42 스포츠·레크리에이션직	133	-	-	-	-	-	11	-	122	-	-	-
51 미용·예식 서비스직	-	-	-	-	-	-	-	-	-	-	-	-
52 여행·숙박·오락 서비스직	80	-	-	-	-	-	8	-	45	-	27	-
53 음식 서비스직	540	-	-	-	305	-	171	-	64	-	-	-
54 경호·경비직	580	223	-	-	73	-	98	-	20	-	390	223
55 돌봄 서비스직(간병·육아)	1,529	210	-	-	1,168	63	361	147	-	-	-	-
56 청소 및 기타 개인서비스직	3,904	3,594	68	68	39	39	86	-	3,550	3,373	162	115
61 영업·판매직	612	182	349	132	199	47	38	-	22	-	4	3
62 운전·운송직	1,858	890	213	145	167	69	233	-	910	614	334	62
70 건설·채굴직	69	-	34	-	24	-	-	-	11	-	-	-
81 기계·설치·정비·생산직	963	64	196	-	636	-	108	60	19	-	4	4
82 금속·재료 설치·정비·생산직(판금·단조·주조·용접·도장 등)	108	2	-	-	87	-	16	-	2	-	2	2
83 전기·전자 설치·정비·생산직	409	5	168	-	110	-	67	5	65	-	-	-
84 정보통신 설치·정비직	17	-	-	-	-	-	17	-	-	-	-	-
85 화학·환경 설치·정비·생산직	170	-	100	-	48	-	17	-	-	-	5	-
86 섬유·의복 생산직	1,477	-	35	-	227	-	1,214	-	-	-	-	-
87 식품 가공·생산직	211	-	-	-	163	-	48	-	-	-	-	-
88 인쇄·목재·공예 및 기타 설치·정비·생산직	34	-	-	-	-	-	34	-	-	-	-	-
89 제조 단순직	278	8	121	-	66	8	64	-	-	-	27	-
90 농림어업직	-	-	-	-	-	-	-	-	-	-	-	-

### 8.3 직업별(소분류) 2024~2025년 채용예정인원

(단위 : 명)

	2024년 채용예정 인원	2025년 채용예정 인원	5-9인		10-29인		30-99인		100-299인		300인 이상	
			2024년 채용예정 인원	2025년 채용예정 인원	2024년 채용예정 인원	2025년 채용예정 인원	2024년 채용예정 인원	2025년 채용예정 인원	2024년 채용예정 인원	2025년 채용예정 인원	2024년 채용예정 인원	2025년 채용예정 인원
<b>[전 체]</b>	<b>15,425</b>	<b>5,603</b>	<b>2,074</b>	<b>421</b>	<b>4,181</b>	<b>303</b>	<b>2,728</b>	<b>284</b>	<b>5,178</b>	<b>4,041</b>	<b>1,264</b>	<b>553</b>
011 의회의원·고위공무원 및 기업 고위임원	-	-	-	-	-	-	-	-	-	-	-	-
012 행정·경영·금융·보험 관리자	8	4	-	-	-	-	6	4	2	-	-	-
013 전문서비스 관리자	21	-	-	-	21	-	-	-	-	-	-	-
014 미용·여행·숙박·음식·경비·청소 관리자	-	-	-	-	-	-	-	-	-	-	-	-
015 영업·판매·운송 관리자	-	-	-	-	-	-	-	-	-	-	-	-
016 건설·채굴·제조·생산 관리자	-	-	-	-	-	-	-	-	-	-	-	-
021 정부·공공행정 전문가	-	-	-	-	-	-	-	-	-	-	-	-
022 경영·인사 전문가	-	-	-	-	-	-	-	-	-	-	-	-
023 회계·세무·감정 전문가	-	-	-	-	-	-	-	-	-	-	-	-
024 광고·조사·상품기획·행사기획 전문가	6	-	-	-	-	-	-	-	6	-	-	-
025 정부·공공 행정 사무원	5	4	-	-	-	-	-	-	5	4	-	-
026 경영지원 사무원	365	62	75	39	227	-	4	21	16	-	43	2
027 회계·경리 사무원	168	19	57	-	24	17	22	3	45	-	20	-
028 무역·운송·생산·품질 사무원	138	-	54	-	53	-	23	-	4	-	4	-
029 안내·고객상담·통계·비서·사무보조 및 기타 사무원	168	43	26	-	52	14	50	-	29	20	11	9
031 금융·보험 전문가	18	-	-	-	18	-	-	-	-	-	-	-
032 금융·보험 사무원	-	2	-	-	-	-	-	-	-	-	-	2
033 금융·보험 영업원	-	-	-	-	-	-	-	-	-	-	-	-
110 인문·사회과학 연구원	-	-	-	-	-	-	-	-	-	-	-	-
121 자연과학 연구원 및 시험원	-	-	-	-	-	-	-	-	-	-	-	-
122 생명과학 연구원 및 시험원	2	-	-	-	-	-	-	-	2	-	-	-
131 컴퓨터하드웨어·통신공학 기술자	-	-	-	-	-	-	-	-	-	-	-	-
132 컴퓨터시스템 전문가	-	-	-	-	-	-	-	-	-	-	-	-
133 소프트웨어 개발자	18	18	-	-	14	14	4	4	-	-	-	-
134 데이터·네트워크 및 시스템 운영 전문가	-	-	-	-	-	-	-	-	-	-	-	-
135 정보보안 전문가	-	-	-	-	-	-	-	-	-	-	-	-
136 통신·방송송출 장비 기사	-	-	-	-	-	-	-	-	-	-	-	-
140 건축·토목공학 기술자 및 시험원	95	33	31	-	-	33	-	-	-	-	64	-
151 기계·로봇공학 기술자 및 시험원	79	-	-	-	52	-	-	-	-	-	27	-
152 금속·재료공학 기술자 및 시험원	8	8	-	-	-	-	8	8	-	-	-	-
153 전기·전자공학 기술자 및 시험원	51	-	-	-	26	-	5	-	20	-	-	-
154 화학공학 기술자 및 시험원	-	-	-	-	-	-	-	-	-	-	-	-
155 에너지·환경공학 기술자 및 시험원	8	-	-	-	-	-	-	-	-	-	8	-
156 섬유공학 기술자 및 시험원	-	-	-	-	-	-	-	-	-	-	-	-
157 식품공학 기술자 및 시험원	-	-	-	-	-	-	-	-	-	-	-	-
158 소방·방재·산업안전·비파괴 기술자	95	-	77	-	16	-	-	-	2	-	-	-
159 제도사 및 기타 인쇄·목재 등 공학 기술자 및 시험원	-	-	-	-	-	-	-	-	-	-	-	-
211 대학 교수 및 강사	-	-	-	-	-	-	-	-	-	-	-	-
212 학교 교사	-	-	-	-	-	-	-	-	-	-	-	-
213 유치원 교사	-	-	-	-	-	-	-	-	-	-	-	-
214 문리·기술·예능 강사	-	-	-	-	-	-	-	-	-	-	-	-
215 장학관 및 기타 교육 종사자	111	-	-	-	-	-	-	-	111	-	-	-
221 법률 전문가	12	-	-	-	12	-	-	-	-	-	-	-
222 법률 사무원	-	-	-	-	-	-	-	-	-	-	-	-
231 사회복지사 및 상담사	28	11	-	-	17	-	11	11	-	-	-	-
232 보육교사 및 기타 사회복지 종사자	15	-	-	-	15	-	-	-	-	-	-	-
233 성직자 및 기타 종교 종사자	-	-	-	-	-	-	-	-	-	-	-	-
240 경찰관, 소방관 및 교도관	-	-	-	-	-	-	-	-	-	-	-	-
250 군인	-	-	-	-	-	-	-	-	-	-	-	-
301 의사, 한의사 및 치과의사	37	-	37	-	-	-	-	-	-	-	-	-
302 수의사	-	-	-	-	-	-	-	-	-	-	-	-
303 약사 및 한약사	-	-	-	-	-	-	-	-	-	-	-	-
304 간호사	187	109	61	-	17	-	-	-	-	-	109	109
305 영양사	7	-	-	-	-	-	7	-	-	-	-	-

	2024년 재용예정 인원	2025년 재용예정 인원	5-9인		10-29인		30-99인		100-299인		300인 이상	
	2024년 재용예정 인원	2025년 재용예정 인원	2024년 재용예정 인원	2025년 재용예정 인원	2024년 재용예정 인원	2025년 재용예정 인원	2024년 재용예정 인원	2025년 재용예정 인원	2024년 재용예정 인원	2025년 재용예정 인원	2024년 재용예정 인원	2025년 재용예정 인원
306 의료기사·치료사·재활사	192	-	75	-	118	-	-	-	-	-	-	-
307 보건·의료 종사자	516	80	257	37	168	-	-	21	69	-	22	22
411 작가·통번역가	-	-	-	-	-	-	-	-	-	-	-	-
412 기자 및 언론 전문가	-	-	-	-	-	-	-	-	-	-	-	-
413 학예사·사서·기록물관리사	1	-	-	-	-	-	-	-	1	-	-	-
414 창작·공연 전문가(작가, 연극 제외)	-	-	-	-	-	-	-	-	-	-	-	-
415 디자이너	35	-	16	-	19	-	-	-	-	-	-	-
416 연극·영화·방송 전문가	59	30	23	-	-	-	-	-	36	30	-	-
417 문화·예술 기획자 및 매니저	-	-	-	-	-	-	-	-	-	-	-	-
420 스포츠·레크리에이션 종사자	133	-	-	-	-	-	11	-	122	-	-	-
511 미용 서비스원	-	-	-	-	-	-	-	-	-	-	-	-
512 결혼·장례 등 예식 서비스원	-	-	-	-	-	-	-	-	-	-	-	-
521 여행 서비스원	-	-	-	-	-	-	-	-	-	-	-	-
522 항공기·선박·열차 객실승무원	-	-	-	-	-	-	-	-	-	-	-	-
523 숙박시설 서비스원	67	-	-	-	-	-	8	-	45	-	13	-
524 오락시설 서비스원	13	-	-	-	-	-	-	-	-	-	13	-
531 주방장 및 조리사	234	-	-	-	189	-	-	-	45	-	-	-
532 식당 서비스원	305	-	-	-	116	-	171	-	19	-	-	-
541 경호·보안 종사자	5	-	-	-	-	-	-	-	-	-	5	-
542 경비원	575	223	-	-	73	-	98	-	20	-	385	223
550 돌봄 서비스 종사자	1,529	210	-	-	1,168	63	361	147	-	-	-	-
561 청소·방역 및 가사 서비스원	494	221	68	68	39	39	86	-	140	-	162	115
562 감청·주차관리 및 기타 서비스 단순 종사자	3,410	3,373	-	-	-	-	-	-	3,410	3,373	-	-
611 부동산 컨설턴트 및 종개인	-	-	-	-	-	-	-	-	-	-	-	-
612 영업원 및 상품종개인	204	3	108	-	63	-	7	-	22	-	4	3
613 텔레마케터	-	-	-	-	-	-	-	-	-	-	-	-
614 소규모 상업 경영 및 일선 관리 종사자	-	-	-	-	-	-	-	-	-	-	-	-
615 판매 종사자	23	-	-	-	23	-	-	-	-	-	-	-
616 매장 계산원 및 매표원	225	148	101	101	93	47	31	-	-	-	-	-
617 판촉 및 기타 판매 단순 종사자	160	31	140	31	20	-	-	-	-	-	-	-
621 항공기·선박·철도 조종사 및 관제사	185	57	-	-	21	-	-	-	35	-	129	57
622 자동차 운전원	1,017	656	60	-	96	69	147	-	670	587	44	-
623 물품이동장비 조작원(크레인·호이스트·지게차)	179	27	-	-	-	-	43	-	27	27	109	-
624 택배원 및 기타 운송 종사자	477	150	154	145	50	-	43	-	178	-	53	5
701 건설구조 기능원	34	-	34	-	-	-	-	-	-	-	-	-
702 건축미감 기능원	6	-	-	-	-	-	-	-	6	-	-	-
703 배관공	24	-	-	-	24	-	-	-	-	-	-	-
704 건설·채굴 기계 운전원	5	-	-	-	-	-	-	-	5	-	-	-
705 기타 건설 기능원(채굴포함)	-	-	-	-	-	-	-	-	-	-	-	-
706 건설·채굴 단순 종사자	-	-	-	-	-	-	-	-	-	-	-	-
811 기계장비 설치·정비원(운송장비 제외)	126	60	66	-	-	-	60	60	-	-	-	-
812 운송장비 정비원	123	3	98	-	9	-	-	-	14	-	3	3
813 금형원 및 공작기계 조작원	631	-	33	-	574	-	24	-	-	-	-	-
814 냉·난방 설비 조작원	-	-	-	-	-	-	-	-	-	-	-	-
815 자동조립라인·산업용로봇 조작원	-	-	-	-	-	-	-	-	-	-	-	-
816 기계 조립원(운송장비 제외)	45	-	-	-	17	-	23	-	6	-	-	-
817 운송장비 조립원	39	1	-	-	38	-	-	-	-	-	1	1
821 금속관련 기계·설비 조작원	38	-	-	-	35	-	-	-	2	-	-	-
822 판금원 및 제관원	1	1	-	-	-	-	-	-	-	-	1	1
823 단조원 및 주조원	-	-	-	-	-	-	-	-	-	-	-	-
824 용접원	17	-	-	-	17	-	-	-	-	-	-	-
825 도장원 및 도금원	1	1	-	-	-	-	-	-	-	-	1	1
826 비금속제품 생산기계 조작원	52	-	-	-	35	-	16	-	-	-	-	-
831 전기공	195	-	135	-	41	-	17	-	2	-	-	-
832 전기·전자 기기 설치·수리원	-	-	-	-	-	-	-	-	-	-	-	-
833 발전·배전 장치 조작원	-	-	-	-	-	-	-	-	-	-	-	-
834 전기·전자 설비 조작원	6	-	-	-	-	-	-	-	6	-	-	-
835 전기·전자 부품·제품 생산기계 조작원	149	-	33	-	52	-	38	-	27	-	-	-
836 전기·전자 부품·제품 조립원	59	5	-	-	17	-	12	5	30	-	-	-

	2024년 채용예정 인원	2025년 채용예정 인원	5-9인		10-29인		30-99인		100-299인		300인 이상	
			2024년 채용예정 인원	2025년 채용예정 인원	2024년 채용예정 인원	2025년 채용예정 인원	2024년 채용예정 인원	2025년 채용예정 인원	2024년 채용예정 인원	2025년 채용예정 인원	2024년 채용예정 인원	2025년 채용예정 인원
841 정보통신기기 설치·수리원	-	-	-	-	-	-	-	-	-	-	-	-
842 방송·통신장비 설치·수리원	17	-	-	-	-	-	17	-	-	-	-	-
851 석유·화학물 가공장치 조작원	-	-	-	-	-	-	-	-	-	-	-	-
852 고무·플라스틱 및 화학제품 생산기계 조작원 및 조립원	170	-	100	-	48	-	17	-	-	-	5	-
853 환경관련 장치 조작원	-	-	-	-	-	-	-	-	-	-	-	-
861 섬유 제조·가공 기계 조작원	446	-	-	-	150	-	296	-	-	-	-	-
862 패턴사, 재단사 및 재봉사	996	-	35	-	42	-	918	-	-	-	-	-
863 의복 제조원 및 수선원	-	-	-	-	-	-	-	-	-	-	-	-
864 제화원, 기타 섬유·의복 기계 조작원 및 조립원	35	-	-	-	35	-	-	-	-	-	-	-
871 제과·제빵원 및 떡제조원	-	-	-	-	-	-	-	-	-	-	-	-
872 식품 가공 기능원	49	-	-	-	49	-	-	-	-	-	-	-
873 식품 가공 기계 조작원	162	-	-	-	114	-	48	-	-	-	-	-
881 인쇄기계·사진현상기 조작원	23	-	-	-	-	-	23	-	-	-	-	-
882 목재·펄프·종이 생산기계 조작원	-	-	-	-	-	-	-	-	-	-	-	-
883 가구·목제품 제조·수리원	-	-	-	-	-	-	-	-	-	-	-	-
884 공예원 및 귀금속세공원	-	-	-	-	-	-	-	-	-	-	-	-
885 악기·간판 및 기타 제조 종사자	12	-	-	-	-	-	12	-	-	-	-	-
890 제조 단순 종사자	278	8	121	-	66	8	64	-	-	-	27	-
901 작물재배 종사자	-	-	-	-	-	-	-	-	-	-	-	-
902 낙농·사육 종사자	-	-	-	-	-	-	-	-	-	-	-	-
903 임업 종사자	-	-	-	-	-	-	-	-	-	-	-	-
904 어업 종사자	-	-	-	-	-	-	-	-	-	-	-	-
905 농림어업 단순 종사자	-	-	-	-	-	-	-	-	-	-	-	-

## 9.1

## 산업별(중분류) 2024년 신입직·경력직 채용예정인원

(단위 : 명)

	신입직 채용예정 인원	경력직 채용예정 인원	5-9인		10-29인		30-99인		100-299인		300인 이상	
			신입직 채용예정 인원	경력직 채용예정 인원	신입직 채용예정 인원	경력직 채용예정 인원	신입직 채용예정 인원	경력직 채용예정 인원	신입직 채용예정 인원	경력직 채용예정 인원	신입직 채용예정 인원	경력직 채용예정 인원
[전 체]	10,990	4,435	1,280	794	3,151	1,030	1,224	1,504	4,448	730	888	376
10 식료품 제조업	202	33	25	-	147	33	31	-	-	-	-	-
11 음료 제조업	-	-	-	-	-	-	-	-	-	-	-	-
13 섬유제품 제조업; 의복 제외	233	-	53	-	180	-	-	-	-	-	-	-
14 의복, 의복 액세서리 및 모피제품 제조업	36	1,292	-	15	36	24	-	1,253	-	-	-	-
15 가죽, 가방 및 신발 제조업	78	-	-	-	78	-	-	-	-	-	-	-
16 목재 및 나무제품 제조업; 가구 제외	-	-	-	-	-	-	-	-	-	-	-	-
17 펄프, 종이 및 종이제품 제조업	11	8	8	8	-	-	3	-	-	-	-	-
18 인쇄 및 기록매체 복제업	52	-	-	-	7	-	45	-	-	-	-	-
20 화학 물질 및 화학제품 제조업; 의약품 제외	79	109	58	-	-	-	13	9	-	100	8	-
21 의약품 물질 및 의약품 제조업	-	-	-	-	-	-	-	-	-	-	-	-
22 고무 및 플라스틱제품 제조업	166	-	97	-	48	-	6	-	16	-	-	-
23 비금속 광물제품 제조업	-	15	-	15	-	-	-	-	-	-	-	-
24 1차 금속 제조업	-	-	-	-	-	-	-	-	-	-	-	-
25 금속 가공제품 제조업; 기계 및 가구 제외	74	-	-	-	50	-	21	-	4	-	-	-
26 전자 부품, 컴퓨터, 영상, 음향 및 통신장비 제조업	81	43	-	-	36	3	30	26	15	15	-	-
27 의료, 정밀, 광학 기기 및 시계 제조업	60	-	21	-	39	-	-	-	-	-	-	-
28 전기장비 제조업	-	-	-	-	-	-	-	-	-	-	-	-
29 기타 기계 및 장비 제조업	299	654	66	66	159	548	65	41	9	-	-	-
30 자동차 및 트레일러 제조업	51	-	-	-	45	-	-	-	6	-	-	-
31 기타 운송장비 제조업	-	-	-	-	-	-	-	-	-	-	-	-
32 가구 제조업	2	-	-	-	2	-	-	-	-	-	-	-
33 기타 제품 제조업	-	-	-	-	-	-	-	-	-	-	-	-
34 산업용 기계 및 장비 수리업	30	30	-	-	-	-	30	30	-	-	-	-
35 전기, 가스, 증기 및 공기 조절 공급업	-	-	-	-	-	-	-	-	-	-	-	-
37 하수, 폐수 및 분뇨 처리업	-	12	-	-	-	12	-	-	-	-	-	-
38 폐기물 수집, 운반, 처리 및 원료 재생업	-	-	-	-	-	-	-	-	-	-	-	-
41 종합 건설업	75	135	34	135	41	-	-	-	-	-	-	-
42 전문직별 공사업	14	12	-	-	9	12	-	-	5	-	-	-
45 자동차 및 부품 판매업	39	-	36	-	-	-	3	-	-	-	-	-
46 도매 및 상품 중개업	284	-	254	-	26	-	4	-	-	-	-	-
47 소매업; 자동차 제외	404	47	203	-	179	47	22	-	-	-	-	-
49 육상 운송 및 파이프라인 운송업	584	349	37	-	28	69	147	-	336	280	36	-
50 수상 운송업	225	212	-	145	-	-	-	-	214	-	12	67
52 창고 및 운송관련 서비스업	229	279	-	35	16	-	6	92	43	54	164	98
55 숙박업	289	13	26	-	23	-	137	-	90	-	13	13
56 음식점 및 주점업	611	7	-	-	362	-	226	7	23	-	-	-
58 출판업	28	4	-	-	28	-	-	4	-	-	-	-
59 영상·오디오 기록물 제작 및 배급업	146	31	78	31	11	-	-	-	57	-	-	-
60 방송업	-	-	-	-	-	-	-	-	-	-	-	-
61 우편 및 통신업	10	-	-	-	10	-	-	-	-	-	-	-
62 컴퓨터 프로그래밍, 시스템 통합 및 관리업	-	-	-	-	-	-	-	-	-	-	-	-
63 정보서비스업	-	-	-	-	-	-	-	-	-	-	-	-
71 전문 서비스업	65	135	29	-	36	24	-	-	-	111	-	-
72 건축 기술, 엔지니어링 및 기타 과학기술 서비스업	126	16	-	-	-	-	-	-	-	16	126	-
73 기타 전문, 과학 및 기술 서비스업	28	24	24	24	-	-	-	-	4	-	-	-
74 사업시설 관리 및 조경 서비스업	555	249	-	23	19	-	98	-	35	84	404	143
75 사업 지원 서비스업	3,605	36	77	-	144	36	-	-	3,357	-	27	-
86 보건업	340	644	75	298	185	202	-	21	-	69	81	55
87 사회복지 서비스업	1,526	44	-	-	1,198	21	328	23	-	-	-	-
90 창작, 예술 및 여가관련 서비스업	234	2	-	-	-	-	-	-	234	2	-	-
91 스포츠 및 오락관련 서비스업	11	-	-	-	-	-	11	-	-	-	-	-
95 개인 및 소비용품 수리업	106	-	80	-	9	-	-	-	-	-	18	-

## 9.2

## 직업별(중분류) 2024년 신입직·경력직 채용예정인원

(단위 : 명)

	신입직 채용예정 인원	경력직 채용예정 인원	5-9인		10-29인		30-99인		100-299인		300인 이상	
			신입직 채용예정 인원	경력직 채용예정 인원	신입직 채용예정 인원	경력직 채용예정 인원	신입직 채용예정 인원	경력직 채용예정 인원	신입직 채용예정 인원	경력직 채용예정 인원	신입직 채용예정 인원	경력직 채용예정 인원
[전 계]	10,990	4,435	1,280	794	3,151	1,030	1,224	1,504	4,448	730	888	376
01 관리직(임원·부서장)	6	23	-	-	-	21	6	-	-	2	-	-
02 경영·행정·사무직	693	156	213	-	268	88	70	28	65	40	78	-
03 금융·보험직	-	18	-	-	-	18	-	-	-	-	-	-
11 인문·사회과학 연구직	-	-	-	-	-	-	-	-	-	-	-	-
12 자연·생명과학 연구직	2	-	-	-	-	-	-	-	2	-	-	-
13 정보통신 연구개발직 및 공학기술직	14	4	-	-	14	-	-	4	-	-	-	-
14 건설·채굴 연구개발직 및 공학기술직	64	31	-	31	-	-	-	-	-	-	64	-
15 제조 연구개발직 및 공학기술직	193	48	77	-	76	18	5	8	-	22	35	-
21 교육직	-	111	-	-	-	-	-	-	-	111	-	-
22 법률직	-	12	-	-	-	12	-	-	-	-	-	-
23 사회복지·종교직	26	17	-	-	15	17	11	-	-	-	-	-
24 경찰·소방·교도직	-	-	-	-	-	-	-	-	-	-	-	-
25 군인	-	-	-	-	-	-	-	-	-	-	-	-
30 보건·의료직	360	579	132	298	151	151	-	7	-	69	76	55
41 예술·디자인·방송직	64	31	8	31	19	-	-	-	37	-	-	-
42 스포츠·레크리에이션직	133	-	-	-	-	-	11	-	122	-	-	-
51 미용·예술 서비스직	-	-	-	-	-	-	-	-	-	-	-	-
52 여행·숙박·오락 서비스직	67	13	-	-	-	-	8	-	45	-	13	13
53 음식 서비스직	528	12	-	-	293	12	171	-	64	-	-	-
54 경호·경비직	470	110	-	-	73	-	98	-	20	-	280	110
55 돌봄 서비스직(간병·육아)	1,485	44	-	-	1,168	-	317	44	-	-	-	-
56 청소 및 기타 개인서비스직	3,787	117	68	-	39	-	86	-	3,466	84	129	33
61 영업·판매직	517	95	314	35	159	40	38	-	2	20	4	-
62 운전·운송직	985	873	37	176	54	113	147	86	577	334	169	165
70 건설·채굴직	57	12	34	-	12	12	-	-	11	-	-	-
81 기계 설치·정비·생산직	437	526	163	33	195	442	70	38	6	14	4	-
82 금속·재료 설치·정비·생산직(판금·단조·주조·용접·도장 등)	21	87	-	-	17	71	-	16	2	-	2	-
83 전기·전자 설치·정비·생산직	189	220	-	168	110	-	50	17	30	35	-	-
84 정보통신 설치·정비직	9	9	-	-	-	-	9	9	-	-	-	-
85 화학·환경 설치·정비·생산직	162	8	92	8	48	-	17	-	-	-	5	-
86 섬유·의복 생산직	262	1,214	35	-	227	-	-	1,214	-	-	-	-
87 식품 가공·생산직	195	16	-	-	147	16	48	-	-	-	-	-
88 인쇄·목재·공예 및 기타 설치·정비·생산직	34	-	-	-	-	-	34	-	-	-	-	-
89 제조 단순직	229	49	107	15	66	-	30	34	-	-	27	-
90 농림어업직	-	-	-	-	-	-	-	-	-	-	-	-

## 9.3

## 직업별(소분류) 2024년 신입직·경력직 채용예정인원

(단위 : 명)

	신입직 채용예정 인원	경력직 채용예정 인원	5-9인		10-29인		30-99인		100-299인		300인 이상	
			신입직 채용예정 인원	경력직 채용예정 인원	신입직 채용예정 인원	경력직 채용예정 인원	신입직 채용예정 인원	경력직 채용예정 인원	신입직 채용예정 인원	경력직 채용예정 인원	신입직 채용예정 인원	경력직 채용예정 인원
<b>[전 체]</b>	<b>10,990</b>	<b>4,435</b>	<b>1,280</b>	<b>794</b>	<b>3,151</b>	<b>1,030</b>	<b>1,224</b>	<b>1,504</b>	<b>4,448</b>	<b>730</b>	<b>888</b>	<b>376</b>
011 의회의원·고위공무원 및 기업 고위임원	-	-	-	-	-	-	-	-	-	-	-	-
012 행정·경영·금융·보험 관리자	6	2	-	-	-	-	6	-	-	2	-	-
013 전문서비스 관리자	-	21	-	-	-	21	-	-	-	-	-	-
014 미용·여행·숙박·음식·경비·청소 관리자	-	-	-	-	-	-	-	-	-	-	-	-
015 영업·판매·운송 관리자	-	-	-	-	-	-	-	-	-	-	-	-
016 건설·채굴·제조·생산 관리자	-	-	-	-	-	-	-	-	-	-	-	-
021 정부·공공행정 전문가	-	-	-	-	-	-	-	-	-	-	-	-
022 경영·인사 전문가	-	-	-	-	-	-	-	-	-	-	-	-
023 회계·세무·감정 전문가	-	-	-	-	-	-	-	-	-	-	-	-
024 광고·조사·상품기획·행사기획 전문가	6	-	-	-	-	-	-	-	6	-	-	-
025 정부·공공 행정 사무원	5	-	-	-	-	-	-	-	5	-	-	-
026 경영지원 사무원	295	69	75	-	157	69	4	-	16	-	43	-
027 회계·경리 사무원	106	62	57	-	24	-	-	22	5	40	20	-
028 무역·운송·생산·품질 사무원	113	25	54	-	34	18	16	6	4	-	4	-
029 안내·고객상담·통계·비서·사무보조 및 기타 사무원	168	-	26	-	52	-	50	-	29	-	11	-
031 금융·보험 전문가	-	18	-	-	-	18	-	-	-	-	-	-
032 금융·보험 사무원	-	-	-	-	-	-	-	-	-	-	-	-
033 금융·보험 영업원	-	-	-	-	-	-	-	-	-	-	-	-
110 인문·사회과학 연구원	-	-	-	-	-	-	-	-	-	-	-	-
121 자연과학 연구원 및 시험원	-	-	-	-	-	-	-	-	-	-	-	-
122 생명과학 연구원 및 시험원	2	-	-	-	-	-	-	-	2	-	-	-
131 컴퓨터하드웨어·통신공학 기술자	-	-	-	-	-	-	-	-	-	-	-	-
132 컴퓨터시스템 전문가	-	-	-	-	-	-	-	-	-	-	-	-
133 소프트웨어 개발자	14	4	-	-	14	-	-	4	-	-	-	-
134 데이터·네트워크 및 시스템 운영 전문가	-	-	-	-	-	-	-	-	-	-	-	-
135 정보보안 전문가	-	-	-	-	-	-	-	-	-	-	-	-
136 통신·방송·출판 장비 기사	-	-	-	-	-	-	-	-	-	-	-	-
140 건축·토목공학 기술자 및 시험원	64	31	-	31	-	-	-	-	-	-	64	-
151 기계·로봇공학 기술자 및 시험원	61	18	-	-	34	18	-	-	-	-	27	-
152 금속·재료공학 기술자 및 시험원	-	8	-	-	-	-	-	8	-	-	-	-
153 전기·전자공학 기술자 및 시험원	31	20	-	-	26	-	5	-	-	20	-	-
154 화학공학 기술자 및 시험원	-	-	-	-	-	-	-	-	-	-	-	-
155 에너지·환경공학 기술자 및 시험원	8	-	-	-	-	-	-	-	-	-	8	-
156 섬유공학 기술자 및 시험원	-	-	-	-	-	-	-	-	-	-	-	-
157 식품공학 기술자 및 시험원	-	-	-	-	-	-	-	-	-	-	-	-
158 소방·방재·산업안전·비파괴 기술자	93	2	77	-	16	-	-	-	-	2	-	-
159 제도사 및 기타 인쇄·복제 등 공학 기술자 및 시험원	-	-	-	-	-	-	-	-	-	-	-	-
211 대학 교수 및 강사	-	-	-	-	-	-	-	-	-	-	-	-
212 학교 교사	-	-	-	-	-	-	-	-	-	-	-	-
213 유치원 교사	-	-	-	-	-	-	-	-	-	-	-	-
214 문리·기술·예능 강사	-	-	-	-	-	-	-	-	-	-	-	-
215 장학관 및 기타 교육 종사자	-	111	-	-	-	-	-	-	-	111	-	-
221 법률 전문가	-	12	-	-	-	12	-	-	-	-	-	-
222 법률 사무원	-	-	-	-	-	-	-	-	-	-	-	-
231 사회복지사 및 상담사	11	17	-	-	-	17	11	-	-	-	-	-
232 보육교사 및 기타 사회복지 종사자	15	-	-	-	15	-	-	-	-	-	-	-
233 성직자 및 기타 종교 종사자	-	-	-	-	-	-	-	-	-	-	-	-
240 경찰관, 소방관 및 교도관	-	-	-	-	-	-	-	-	-	-	-	-
250 군인	-	-	-	-	-	-	-	-	-	-	-	-
301 의사, 한의사 및 치과의사	-	37	-	37	-	-	-	-	-	-	-	-
302 수의사	-	-	-	-	-	-	-	-	-	-	-	-
303 약사 및 한약사	-	-	-	-	-	-	-	-	-	-	-	-
304 간호사	89	98	24	37	-	17	-	-	-	-	65	44
305 영양사	-	7	-	-	-	-	-	7	-	-	-	-

	신입직 채용예정 인원	경력직 채용예정 인원	5-9인		10-29인		30-99인		100-299인		300인 이상	
			신입직 채용예정 인원	경력직 채용예정 인원	신입직 채용예정 인원	경력직 채용예정 인원	신입직 채용예정 인원	경력직 채용예정 인원	신입직 채용예정 인원	경력직 채용예정 인원	신입직 채용예정 인원	경력직 채용예정 인원
306 의료기사·치료사·재활사	50	142	-	75	50	67	-	-	-	-	-	-
307 보건·의료 종사자	220	296	108	149	101	67	-	-	-	69	11	11
411 작가·통번역가	-	-	-	-	-	-	-	-	-	-	-	-
412 기자 및 언론 전문가	-	-	-	-	-	-	-	-	-	-	-	-
413 학예사·사서·기록물관리사	1	-	-	-	-	-	-	-	1	-	-	-
414 창작·공연 전문가(작가, 연극 제외)	-	-	-	-	-	-	-	-	-	-	-	-
415 디자이너	19	16	-	16	19	-	-	-	-	-	-	-
416 연극·영화·방송 전문가	44	16	8	16	-	-	-	-	36	-	-	-
417 문화·예술 기획자 및 매니저	-	-	-	-	-	-	-	-	-	-	-	-
420 스포츠·레크리에이션 종사자	133	-	-	-	-	-	11	-	122	-	-	-
511 미용 서비스원	-	-	-	-	-	-	-	-	-	-	-	-
512 결혼·장례 등 예식 서비스원	-	-	-	-	-	-	-	-	-	-	-	-
521 여행 서비스원	-	-	-	-	-	-	-	-	-	-	-	-
522 항공기·선박·열차 객실승무원	-	-	-	-	-	-	-	-	-	-	-	-
523 숙박시설 서비스원	60	7	-	-	-	-	8	-	45	-	7	7
524 오락시설 서비스원	7	7	-	-	-	-	-	-	-	-	7	7
531 주방장 및 조리사	230	4	-	-	185	4	-	-	45	-	-	-
532 식당 서비스원	297	8	-	-	108	8	171	-	19	-	-	-
541 경호·보안 종사자	5	-	-	-	-	-	-	-	-	-	5	-
542 경비원	465	110	-	-	73	-	98	-	20	-	275	110
550 돌봄 서비스 종사자	1,485	44	-	-	1,168	-	317	44	-	-	-	-
561 청소·방역 및 가사 서비스원	377	117	68	-	39	-	86	-	56	84	129	33
562 감청·주차관리 및 기타 서비스 단순 종사자	3,410	-	-	-	-	-	-	-	3,410	-	-	-
611 부동산 컨설턴트 및 종개인	-	-	-	-	-	-	-	-	-	-	-	-
612 영업원 및 상품종개인	109	95	73	35	23	40	7	-	2	20	4	-
613 텔레마케터	-	-	-	-	-	-	-	-	-	-	-	-
614 소규모 상업 경영 및 일선 관리 종사자	-	-	-	-	-	-	-	-	-	-	-	-
615 판매 종사자	23	-	-	-	23	-	-	-	-	-	-	-
616 매장 계산원 및 매표원	225	-	101	-	93	-	31	-	-	-	-	-
617 판촉 및 기타 판매 단순 종사자	160	-	140	-	20	-	-	-	-	-	-	-
621 항공기·선박·철도 조종사 및 관제사	79	106	-	-	9	12	-	-	35	-	35	94
622 자동차 운전원	619	398	37	23	28	69	147	-	363	307	44	-
623 물품이동장비 조작원(크레인·호이스트·지게차)	55	124	-	-	-	-	-	43	-	27	55	55
624 택배원 및 기타 운송 종사자	232	245	-	154	18	32	-	43	178	-	36	17
701 건설구조 기능원	34	-	34	-	-	-	-	-	-	-	-	-
702 건축미감 기능원	6	-	-	-	-	-	-	-	6	-	-	-
703 배관공	12	12	-	-	12	12	-	-	-	-	-	-
704 건설·채굴 기계 운전원	5	-	-	-	-	-	-	-	5	-	-	-
705 기타 건설 기능원(채굴포함)	-	-	-	-	-	-	-	-	-	-	-	-
706 건설·채굴 단순 종사자	-	-	-	-	-	-	-	-	-	-	-	-
811 기계장비 설치·정비원(운송장비 제외)	63	63	33	33	-	-	30	30	-	-	-	-
812 운송장비 정비원	109	14	98	-	9	-	-	-	-	14	3	-
813 금형원 및 공작기계 조작원	189	442	33	-	132	442	24	-	-	-	-	-
814 냉·난방 설비 조작원	-	-	-	-	-	-	-	-	-	-	-	-
815 자동조립라인·산업용로봇 조작원	-	-	-	-	-	-	-	-	-	-	-	-
816 기계 조립원(운송장비 제외)	37	8	-	-	17	-	15	8	6	-	-	-
817 운송장비 조립원	39	-	-	-	38	-	-	-	-	-	1	-
821 금속관련 기계·설비 조작원	2	35	-	-	-	35	-	-	2	-	-	-
822 판금원 및 제관원	1	-	-	-	-	-	-	-	-	-	1	-
823 단조원 및 주조원	-	-	-	-	-	-	-	-	-	-	-	-
824 용접원	17	-	-	-	17	-	-	-	-	-	-	-
825 도장원 및 도금원	1	-	-	-	-	-	-	-	-	-	1	-
826 비금속제품 생산기계 조작원	-	52	-	-	-	35	-	16	-	-	-	-
831 전기공	51	144	-	135	41	-	9	9	2	-	-	-
832 전기·전자 기기 설치·수리원	-	-	-	-	-	-	-	-	-	-	-	-
833 발전·배전 장치 조작원	-	-	-	-	-	-	-	-	-	-	-	-
834 전기·전자 설비 조작원	6	-	-	-	-	-	-	-	6	-	-	-
835 전기·전자 부품·제품 생산기계 조작원	88	61	-	33	52	-	29	9	7	20	-	-
836 전기·전자 부품·제품 조립원	44	15	-	-	17	-	12	-	15	15	-	-



	신입직 채용예정 인원	경력직 채용예정 인원	5-9인		10-29인		30-99인		100-299인		300인 이상	
			신입직 채용예정 인원	경력직 채용예정 인원	신입직 채용예정 인원	경력직 채용예정 인원	신입직 채용예정 인원	경력직 채용예정 인원	신입직 채용예정 인원	경력직 채용예정 인원	신입직 채용예정 인원	경력직 채용예정 인원
841 정보통신기기 설치·수리원	-	-	-	-	-	-	-	-	-	-	-	-
842 방송·통신장비 설치·수리원	9	9	-	-	-	-	9	9	-	-	-	-
851 석유·화학물 가공장치 조작원	-	-	-	-	-	-	-	-	-	-	-	-
852 고무·플라스틱 및 화학제품 생산기계 조작원 및 조립원	162	8	92	8	48	-	17	-	-	-	5	-
853 환경관련 장치 조작원	-	-	-	-	-	-	-	-	-	-	-	-
861 섬유 제조·가공 기계 조작원	150	296	-	-	150	-	-	296	-	-	-	-
862 패턴사, 재단사 및 재봉사	78	918	35	-	42	-	-	918	-	-	-	-
863 의복 제조원 및 수선원	-	-	-	-	-	-	-	-	-	-	-	-
864 제화원, 기타 섬유·의복 기계 조작원 및 조립원	35	-	-	-	35	-	-	-	-	-	-	-
871 제과·제빵원 및 떡제조원	-	-	-	-	-	-	-	-	-	-	-	-
872 식품 가공 기능원	49	-	-	-	49	-	-	-	-	-	-	-
873 식품 가공 기계 조작원	146	16	-	-	98	16	48	-	-	-	-	-
881 인쇄기계·사진현상기 조작원	23	-	-	-	-	-	23	-	-	-	-	-
882 목재·펄프·종이 생산기계 조작원	-	-	-	-	-	-	-	-	-	-	-	-
883 가구·목제품 제조·수리원	-	-	-	-	-	-	-	-	-	-	-	-
884 공예원 및 귀금속세공원	-	-	-	-	-	-	-	-	-	-	-	-
885 악기·간판 및 기타 제조 종사자	12	-	-	-	-	-	12	-	-	-	-	-
890 제조 단순 종사자	229	49	107	15	66	-	30	34	-	-	27	-
901 작물재배 종사자	-	-	-	-	-	-	-	-	-	-	-	-
902 낙농·사육 종사자	-	-	-	-	-	-	-	-	-	-	-	-
903 임업 종사자	-	-	-	-	-	-	-	-	-	-	-	-
904 어업 종사자	-	-	-	-	-	-	-	-	-	-	-	-
905 농림어업 단순 종사자	-	-	-	-	-	-	-	-	-	-	-	-

## 10.1 산업별(중분류) 2024년 직업계고 신입직 채용예정인원

(단위 : 명)

	신입직 채용예정 인원	직업계고 채용예정 인원	5-9인		10-29인		30-99인		100-299인		300인 이상	
			신입직 채용예정 인원	직업계고 채용예정 인원	신입직 채용예정 인원	직업계고 채용예정 인원	신입직 채용예정 인원	직업계고 채용예정 인원	신입직 채용예정 인원	직업계고 채용예정 인원	신입직 채용예정 인원	직업계고 채용예정 인원
<b>[전 체]</b>	<b>10,990</b>	<b>218</b>	<b>1,280</b>	<b>37</b>	<b>3,151</b>	<b>-</b>	<b>1,224</b>	<b>45</b>	<b>4,448</b>	<b>-</b>	<b>888</b>	<b>135</b>
10 식료품 제조업	202	-	25	-	147	-	31	-	-	-	-	-
11 음료 제조업	-	-	-	-	-	-	-	-	-	-	-	-
13 섬유제품 제조업; 의복 제외	233	-	53	-	180	-	-	-	-	-	-	-
14 의복, 의복 액세서리 및 모피제품 제조업	36	-	-	-	36	-	-	-	-	-	-	-
15 가죽, 가방 및 신발 제조업	78	-	-	-	78	-	-	-	-	-	-	-
16 목재 및 나무제품 제조업; 가구 제외	-	-	-	-	-	-	-	-	-	-	-	-
17 펄프, 종이 및 종이제품 제조업	11	-	8	-	-	-	3	-	-	-	-	-
18 인쇄 및 기록매체 복제업	52	-	-	-	7	-	45	-	-	-	-	-
20 화학 물질 및 화학제품 제조업; 의약품 제외	79	-	58	-	-	-	13	-	-	-	8	-
21 의약품 물질 및 의약품 제조업	-	-	-	-	-	-	-	-	-	-	-	-
22 고무 및 플라스틱제품 제조업	166	-	97	-	48	-	6	-	16	-	-	-
23 비금속 광물제품 제조업	-	-	-	-	-	-	-	-	-	-	-	-
24 1차 금속 제조업	-	-	-	-	-	-	-	-	-	-	-	-
25 금속 가공제품 제조업; 기계 및 가구 제외	74	-	-	-	50	-	21	-	4	-	-	-
26 전자 부품, 컴퓨터, 영상, 음향 및 통신장비 제조업	81	-	-	-	36	-	30	-	15	-	-	-
27 의료, 정밀, 광학 기기 및 시계 제조업	60	-	21	-	39	-	-	-	-	-	-	-
28 전기장비 제조업	-	-	-	-	-	-	-	-	-	-	-	-
29 기타 기계 및 장비 제조업	299	-	66	-	159	-	65	-	9	-	-	-
30 자동차 및 트레일러 제조업	51	-	-	-	45	-	-	-	6	-	-	-
31 기타 운송장비 제조업	-	-	-	-	-	-	-	-	-	-	-	-
32 가구 제조업	2	-	-	-	2	-	-	-	-	-	-	-
33 기타 제품 제조업	-	-	-	-	-	-	-	-	-	-	-	-
34 산업용 기계 및 장비 수리업	30	-	-	-	-	-	30	-	-	-	-	-
35 전기, 가스, 증기 및 공기 조절 공급업	-	-	-	-	-	-	-	-	-	-	-	-
37 하수, 폐수 및 분뇨 처리업	-	-	-	-	-	-	-	-	-	-	-	-
38 폐기물 수집, 운반, 처리 및 원료 재생업	-	-	-	-	-	-	-	-	-	-	-	-
41 종합 건설업	75	-	34	-	41	-	-	-	-	-	-	-
42 전문직별 공사업	14	-	-	-	9	-	-	-	5	-	-	-
45 자동차 및 부품 판매업	39	-	36	-	-	-	3	-	-	-	-	-
46 도매 및 상품 중개업	284	-	254	-	26	-	4	-	-	-	-	-
47 소매업; 자동차 제외	404	-	203	-	179	-	22	-	-	-	-	-
49 육상 운송 및 파이프라인 운송업	584	-	37	-	28	-	147	-	336	-	36	-
50 수상 운송업	225	-	-	-	-	-	-	-	214	-	12	-
52 창고 및 운송관련 서비스업	229	-	-	-	16	-	6	-	43	-	164	-
55 숙박업	289	-	26	-	23	-	137	-	90	-	13	-
56 음식점 및 주점업	611	-	-	-	362	-	226	-	23	-	-	-
58 출판업	28	-	-	-	28	-	-	-	-	-	-	-
59 영상·오디오 기록물 제작 및 배급업	146	-	78	-	11	-	-	-	57	-	-	-
60 방송업	-	-	-	-	-	-	-	-	-	-	-	-
61 우편 및 통신업	10	-	-	-	10	-	-	-	-	-	-	-
62 컴퓨터 프로그래밍, 시스템 통합 및 관리업	-	-	-	-	-	-	-	-	-	-	-	-
63 정보서비스업	-	-	-	-	-	-	-	-	-	-	-	-
71 전문 서비스업	65	-	29	-	36	-	-	-	-	-	-	-
72 건축 기술, 엔지니어링 및 기타 과학기술 서비스업	126	-	-	-	-	-	-	-	-	-	126	-
73 기타 전문, 과학 및 기술 서비스업	28	-	24	-	-	-	-	-	4	-	-	-
74 사업시설 관리 및 조경 서비스업	555	135	-	-	19	-	98	-	35	-	404	135
75 사업 지원 서비스업	3,605	-	77	-	144	-	-	-	3,357	-	27	-
86 보건업	340	37	75	37	185	-	-	-	-	-	81	-
87 사회복지 서비스업	1,526	45	-	-	1,198	-	328	45	-	-	-	-
90 창작, 예술 및 여가관련 서비스업	234	-	-	-	-	-	-	-	234	-	-	-
91 스포츠 및 오락관련 서비스업	11	-	-	-	-	-	11	-	-	-	-	-
95 개인 및 소비용품 수리업	106	-	80	-	9	-	-	-	-	-	18	-

## 10.2 직업별(중분류) 2024년 직업계고 신입직 채용예정인원

(단위 : 명)

	신입직 채용예정 인원	직업계고 채용예정 인원	5-9인		10-29인		30-99인		100-299인		300인 이상	
			신입직 채용예정 인원	직업계고 채용예정 인원	신입직 채용예정 인원	직업계고 채용예정 인원	신입직 채용예정 인원	직업계고 채용예정 인원	신입직 채용예정 인원	직업계고 채용예정 인원	신입직 채용예정 인원	직업계고 채용예정 인원
[전 체]	10,990	218	1,280	37	3,151	-	1,224	45	4,448	-	888	135
01 관리직(임원·부서장)	6	-	-	-	-	-	6	-	-	-	-	-
02 경영·행정·사무직	693	-	213	-	268	-	70	-	65	-	78	-
03 금융·보험직	-	-	-	-	-	-	-	-	-	-	-	-
11 인문·사회과학 연구직	-	-	-	-	-	-	-	-	-	-	-	-
12 자연·생명과학 연구직	2	-	-	-	-	-	-	-	2	-	-	-
13 정보통신 연구개발직 및 공학기술직	14	-	-	-	14	-	-	-	-	-	-	-
14 건설·채굴 연구개발직 및 공학기술직	64	-	-	-	-	-	-	-	-	-	64	-
15 제조 연구개발직 및 공학기술직	193	-	77	-	76	-	5	-	-	-	35	-
21 교육직	-	-	-	-	-	-	-	-	-	-	-	-
22 법률직	-	-	-	-	-	-	-	-	-	-	-	-
23 사회복지·종교직	26	11	-	-	15	-	11	11	-	-	-	-
24 경찰·소방·교도직	-	-	-	-	-	-	-	-	-	-	-	-
25 군인	-	-	-	-	-	-	-	-	-	-	-	-
30 보건·의료직	360	37	132	37	151	-	-	-	-	-	76	-
41 예술·디자인·방송직	64	-	8	-	19	-	-	-	37	-	-	-
42 스포츠·레크리에이션직	133	-	-	-	-	-	11	-	122	-	-	-
51 미용·예식 서비스직	-	-	-	-	-	-	-	-	-	-	-	-
52 여행·숙박·오락 서비스직	67	-	-	-	-	-	8	-	45	-	13	-
53 음식 서비스직	528	-	-	-	293	-	171	-	64	-	-	-
54 경호·경비직	470	102	-	-	73	-	98	-	20	-	280	102
55 돌봄 서비스직(간병·육아)	1,485	34	-	-	1,168	-	317	34	-	-	-	-
56 청소 및 기타 개인서비스직	3,787	33	68	-	39	-	86	-	3,466	-	129	33
61 영업·판매직	517	-	314	-	159	-	38	-	2	-	4	-
62 운전·운송직	985	-	37	-	54	-	147	-	577	-	169	-
70 건설·채굴직	57	-	34	-	12	-	-	-	11	-	-	-
81 기계 설치·정비·생산직	437	-	163	-	195	-	70	-	6	-	4	-
82 금속·재료 설치·정비·생산직(판금·단조·주조·용접·도장 등)	21	-	-	-	17	-	-	-	2	-	2	-
83 전기·전자 설치·정비·생산직	189	-	-	-	110	-	50	-	30	-	-	-
84 정보통신 설치·정비직	9	-	-	-	-	-	9	-	-	-	-	-
85 화학·환경 설치·정비·생산직	162	-	92	-	48	-	17	-	-	-	5	-
86 섬유·의복 생산직	262	-	35	-	227	-	-	-	-	-	-	-
87 식품 가공·생산직	195	-	-	-	147	-	48	-	-	-	-	-
88 인쇄·목재·공예 및 기타 설치·정비·생산직	34	-	-	-	-	-	34	-	-	-	-	-
89 제조 단순직	229	-	107	-	66	-	30	-	-	-	27	-
90 농림어업직	-	-	-	-	-	-	-	-	-	-	-	-

## 10.3 직업별(소분류) 2024년 직업계고 신입직 채용예정인원

(단위 : 명)

	신입직 채용예정 인원	직업계고 채용예정 인원	5-9인		10-29인		30-99인		100-299인		300인 이상	
			신입직 채용예정 인원	직업계고 채용예정 인원	신입직 채용예정 인원	직업계고 채용예정 인원	신입직 채용예정 인원	직업계고 채용예정 인원	신입직 채용예정 인원	직업계고 채용예정 인원	신입직 채용예정 인원	직업계고 채용예정 인원
<b>[전 체]</b>	<b>10,990</b>	<b>218</b>	<b>1,280</b>	<b>37</b>	<b>3,151</b>	<b>-</b>	<b>1,224</b>	<b>45</b>	<b>4,448</b>	<b>-</b>	<b>888</b>	<b>135</b>
011 의회의원·고위공무원 및 기업 고위임원	-	-	-	-	-	-	-	-	-	-	-	-
012 행정·경영·금융·보험 관리자	6	-	-	-	-	-	6	-	-	-	-	-
013 전문서비스 관리자	-	-	-	-	-	-	-	-	-	-	-	-
014 미용·여행·숙박·음식·경비·청소 관리자	-	-	-	-	-	-	-	-	-	-	-	-
015 영업·판매·운송 관리자	-	-	-	-	-	-	-	-	-	-	-	-
016 건설·채굴·제조·생산 관리자	-	-	-	-	-	-	-	-	-	-	-	-
021 정부·공공행정 전문가	-	-	-	-	-	-	-	-	-	-	-	-
022 경영·인사 전문가	-	-	-	-	-	-	-	-	-	-	-	-
023 회계·세무·감정 전문가	-	-	-	-	-	-	-	-	-	-	-	-
024 광고·조사·상품기획·행사기획 전문가	6	-	-	-	-	-	-	-	6	-	-	-
025 정부·공공 행정 사무원	5	-	-	-	-	-	-	-	5	-	-	-
026 경영지원 사무원	295	-	75	-	157	-	4	-	16	-	43	-
027 회계·경리 사무원	106	-	57	-	24	-	-	-	5	-	20	-
028 무역·운송·생산·품질 사무원	113	-	54	-	34	-	16	-	4	-	4	-
029 안내·고객상담·통계·비서·사무보조 및 기타 사무원	168	-	26	-	52	-	50	-	29	-	11	-
031 금융·보험 전문가	-	-	-	-	-	-	-	-	-	-	-	-
032 금융·보험 사무원	-	-	-	-	-	-	-	-	-	-	-	-
033 금융·보험 영업원	-	-	-	-	-	-	-	-	-	-	-	-
110 인문·사회과학 연구원	-	-	-	-	-	-	-	-	-	-	-	-
121 자연과학 연구원 및 시험원	-	-	-	-	-	-	-	-	-	-	-	-
122 생명과학 연구원 및 시험원	2	-	-	-	-	-	-	-	2	-	-	-
131 컴퓨터하드웨어·통신공학 기술자	-	-	-	-	-	-	-	-	-	-	-	-
132 컴퓨터시스템 전문가	-	-	-	-	-	-	-	-	-	-	-	-
133 소프트웨어 개발자	14	-	-	-	14	-	-	-	-	-	-	-
134 데이터·네트워크 및 시스템 운영 전문가	-	-	-	-	-	-	-	-	-	-	-	-
135 정보보안 전문가	-	-	-	-	-	-	-	-	-	-	-	-
136 통신·방송송출 장비 기사	-	-	-	-	-	-	-	-	-	-	-	-
140 건축·토목공학 기술자 및 시험원	64	-	-	-	-	-	-	-	-	-	64	-
151 기계·로봇공학 기술자 및 시험원	61	-	-	-	34	-	-	-	-	-	27	-
152 금속·재료공학 기술자 및 시험원	-	-	-	-	-	-	-	-	-	-	-	-
153 전기·전자공학 기술자 및 시험원	31	-	-	-	26	-	5	-	-	-	-	-
154 화학공학 기술자 및 시험원	-	-	-	-	-	-	-	-	-	-	-	-
155 에너지·환경공학 기술자 및 시험원	8	-	-	-	-	-	-	-	-	-	8	-
156 섬유공학 기술자 및 시험원	-	-	-	-	-	-	-	-	-	-	-	-
157 식품공학 기술자 및 시험원	-	-	-	-	-	-	-	-	-	-	-	-
158 소방·방재·산업안전·비파괴 기술자	93	-	77	-	16	-	-	-	-	-	-	-
159 제도사 및 기타 인쇄·목재 등 공학 기술자 및 시험원	-	-	-	-	-	-	-	-	-	-	-	-
211 대학 교수 및 강사	-	-	-	-	-	-	-	-	-	-	-	-
212 학교 교사	-	-	-	-	-	-	-	-	-	-	-	-
213 유치원 교사	-	-	-	-	-	-	-	-	-	-	-	-
214 문리·기술·예능 강사	-	-	-	-	-	-	-	-	-	-	-	-
215 장학관 및 기타 교육 종사자	-	-	-	-	-	-	-	-	-	-	-	-
221 법률 전문가	-	-	-	-	-	-	-	-	-	-	-	-
222 법률 사무원	-	-	-	-	-	-	-	-	-	-	-	-
231 사회복지사 및 상담사	11	11	-	-	-	-	11	11	-	-	-	-
232 보육교사 및 기타 사회복지 종사자	15	-	-	-	15	-	-	-	-	-	-	-
233 성직자 및 기타 종교 종사자	-	-	-	-	-	-	-	-	-	-	-	-
240 경찰관, 소방관 및 교도관	-	-	-	-	-	-	-	-	-	-	-	-
250 군인	-	-	-	-	-	-	-	-	-	-	-	-
301 의사, 한의사 및 치과의사	-	-	-	-	-	-	-	-	-	-	-	-
302 수의사	-	-	-	-	-	-	-	-	-	-	-	-
303 약사 및 한약사	-	-	-	-	-	-	-	-	-	-	-	-
304 간호사	89	-	24	-	-	-	-	-	-	-	65	-
305 영양사	-	-	-	-	-	-	-	-	-	-	-	-

	신입직 채용예정 인원	직업계고 채용예정 인원	5-9인		10-29인		30-99인		100-299인		300인 이상	
	신입직 채용예정 인원	직업계고 채용예정 인원	신입직 채용예정 인원	직업계고 채용예정 인원	신입직 채용예정 인원	직업계고 채용예정 인원	신입직 채용예정 인원	직업계고 채용예정 인원	신입직 채용예정 인원	직업계고 채용예정 인원	신입직 채용예정 인원	직업계고 채용예정 인원
306 의료기사·치료사·재활사	50	-	-	-	50	-	-	-	-	-	-	-
307 보건·의료 종사자	220	37	108	37	101	-	-	-	-	-	11	-
411 작가·통번역가	-	-	-	-	-	-	-	-	-	-	-	-
412 기자 및 언론 전문가	-	-	-	-	-	-	-	-	-	-	-	-
413 학예사·사서·기록물관리사	1	-	-	-	-	-	-	-	1	-	-	-
414 창작·공연 전문가(작가, 연극 제외)	-	-	-	-	-	-	-	-	-	-	-	-
415 디자이너	19	-	-	-	19	-	-	-	-	-	-	-
416 연극·영화·방송 전문가	44	-	8	-	-	-	-	-	36	-	-	-
417 문화·예술 기획자 및 매니저	-	-	-	-	-	-	-	-	-	-	-	-
420 스포츠·레크리에이션 종사자	133	-	-	-	-	-	11	-	122	-	-	-
511 미용 서비스원	-	-	-	-	-	-	-	-	-	-	-	-
512 결혼·장례 등 예식 서비스원	-	-	-	-	-	-	-	-	-	-	-	-
521 여행 서비스원	-	-	-	-	-	-	-	-	-	-	-	-
522 항공기·선박·열차 객실승무원	-	-	-	-	-	-	-	-	-	-	-	-
523 숙박시설 서비스원	60	-	-	-	-	-	8	-	45	-	7	-
524 오락시설 서비스원	7	-	-	-	-	-	-	-	-	-	7	-
531 주방장 및 조리사	230	-	-	-	185	-	-	-	45	-	-	-
532 식당 서비스원	297	-	-	-	108	-	171	-	19	-	-	-
541 경호·보안 종사자	5	-	-	-	-	-	-	-	-	-	5	-
542 경비원	465	102	-	-	73	-	98	-	20	-	275	102
550 돌봄 서비스 종사자	1,485	34	-	-	1,168	-	317	34	-	-	-	-
561 청소·방역 및 가사 서비스원	377	33	68	-	39	-	86	-	56	-	129	33
562 감청·주차관리 및 기타 서비스 단순 종사자	3,410	-	-	-	-	-	-	-	3,410	-	-	-
611 부동산 컨설턴트 및 종개인	-	-	-	-	-	-	-	-	-	-	-	-
612 영업원 및 상품종개인	109	-	73	-	23	-	7	-	2	-	4	-
613 텔레마케터	-	-	-	-	-	-	-	-	-	-	-	-
614 소규모 상업 경영 및 일선 관리 종사자	-	-	-	-	-	-	-	-	-	-	-	-
615 판매 종사자	23	-	-	-	23	-	-	-	-	-	-	-
616 매장 계산원 및 매표원	225	-	101	-	93	-	31	-	-	-	-	-
617 판촉 및 기타 판매 단순 종사자	160	-	140	-	20	-	-	-	-	-	-	-
621 항공기·선박·철도 조종사 및 관제사	79	-	-	-	9	-	-	-	35	-	35	-
622 자동차 운전원	619	-	37	-	28	-	147	-	363	-	44	-
623 물품이동장비 조작원(크레인·호이스트·지게차)	55	-	-	-	-	-	-	-	-	-	55	-
624 택배원 및 기타 운송 종사자	232	-	-	-	18	-	-	-	178	-	36	-
701 건설구조 기능원	34	-	34	-	-	-	-	-	-	-	-	-
702 건축마감 기능원	6	-	-	-	-	-	-	-	6	-	-	-
703 배관공	12	-	-	-	12	-	-	-	-	-	-	-
704 건설·채굴 기계 운전원	5	-	-	-	-	-	-	-	5	-	-	-
705 기타 건설 기능원(채굴포함)	-	-	-	-	-	-	-	-	-	-	-	-
706 건설·채굴 단순 종사자	-	-	-	-	-	-	-	-	-	-	-	-
811 기계장비 설치·정비원(운송장비 제외)	63	-	33	-	-	-	30	-	-	-	-	-
812 운송장비 정비원	109	-	98	-	9	-	-	-	-	-	3	-
813 금형원 및 공작기계 조작원	189	-	33	-	132	-	24	-	-	-	-	-
814 냉·난방 설비 조작원	-	-	-	-	-	-	-	-	-	-	-	-
815 자동조립라인·산업용로봇 조작원	-	-	-	-	-	-	-	-	-	-	-	-
816 기계 조립원(운송장비 제외)	37	-	-	-	17	-	15	-	6	-	-	-
817 운송장비 조립원	39	-	-	-	38	-	-	-	-	-	1	-
821 금속관련 기계·설비 조작원	2	-	-	-	-	-	-	-	2	-	-	-
822 판금원 및 제관원	1	-	-	-	-	-	-	-	-	-	1	-
823 단조원 및 주조원	-	-	-	-	-	-	-	-	-	-	-	-
824 용접원	17	-	-	-	17	-	-	-	-	-	-	-
825 도장원 및 도금원	1	-	-	-	-	-	-	-	-	-	1	-
826 비금속제품 생산기계 조작원	-	-	-	-	-	-	-	-	-	-	-	-
831 전기공	51	-	-	-	41	-	9	-	2	-	-	-
832 전기·전자 기기 설치·수리원	-	-	-	-	-	-	-	-	-	-	-	-
833 발전·배전 장치 조작원	-	-	-	-	-	-	-	-	-	-	-	-
834 전기·전자 설비 조작원	6	-	-	-	-	-	-	-	6	-	-	-
835 전기·전자 부품·제품 생산기계 조작원	88	-	-	-	52	-	29	-	7	-	-	-
836 전기·전자 부품·제품 조립원	44	-	-	-	17	-	12	-	15	-	-	-

	신입직 채용예정 인원	직업계고 채용예정 인원	5-9인		10-29인		30-99인		100-299인		300인 이상	
			신입직 채용예정 인원	직업계고 채용예정 인원	신입직 채용예정 인원	직업계고 채용예정 인원	신입직 채용예정 인원	직업계고 채용예정 인원	신입직 채용예정 인원	직업계고 채용예정 인원	신입직 채용예정 인원	직업계고 채용예정 인원
841 정보통신기기 설치·수리원	-	-	-	-	-	-	-	-	-	-	-	-
842 방송·통신장비 설치·수리원	9	-	-	-	-	-	9	-	-	-	-	-
851 석유·화학물 가공장치 조작원	-	-	-	-	-	-	-	-	-	-	-	-
852 고무·플라스틱 및 화학제품 생산기계 조작원 및 조립원	162	-	92	-	48	-	17	-	-	-	5	-
853 환경관련 장치 조작원	-	-	-	-	-	-	-	-	-	-	-	-
861 섬유 제조·가공 기계 조작원	150	-	-	-	150	-	-	-	-	-	-	-
862 패턴사, 재단사 및 재봉사	78	-	35	-	42	-	-	-	-	-	-	-
863 의복 제조원 및 수선원	-	-	-	-	-	-	-	-	-	-	-	-
864 제화원, 기타 섬유·의복 기계 조작원 및 조립원	35	-	-	-	35	-	-	-	-	-	-	-
871 제과·제빵원 및 떡제조원	-	-	-	-	-	-	-	-	-	-	-	-
872 식품 가공 기능원	49	-	-	-	49	-	-	-	-	-	-	-
873 식품 가공 기계 조작원	146	-	-	-	98	-	48	-	-	-	-	-
881 인쇄기계·사진현상기 조작원	23	-	-	-	-	-	23	-	-	-	-	-
882 목재·펄프·종이 생산기계 조작원	-	-	-	-	-	-	-	-	-	-	-	-
883 가구·목제품 제조·수리원	-	-	-	-	-	-	-	-	-	-	-	-
884 공예원 및 귀금속세공원	-	-	-	-	-	-	-	-	-	-	-	-
885 악기·간판 및 기타 제조 종사자	12	-	-	-	-	-	12	-	-	-	-	-
890 제조 단순 종사자	229	-	107	-	66	-	30	-	-	-	27	-
901 작물재배 종사자	-	-	-	-	-	-	-	-	-	-	-	-
902 낙농·사육 종사자	-	-	-	-	-	-	-	-	-	-	-	-
903 임업 종사자	-	-	-	-	-	-	-	-	-	-	-	-
904 어업 종사자	-	-	-	-	-	-	-	-	-	-	-	-
905 농림어업 단순 종사자	-	-	-	-	-	-	-	-	-	-	-	-

## 11.1 산업별(중분류) 2023년 채용인원 중 직업교육훈련 필요인원

(단위 : 명)

	신입직 직업교육 훈련 필요인원	경력직 직업교육 훈련 필요인원	5-9인		10-29인		30-99인		100-299인		300인 이상	
			신입직 직업교육 훈련 필요인원	경력직 직업교육 훈련 필요인원	신입직 직업교육 훈련 필요인원	경력직 직업교육 훈련 필요인원	신입직 직업교육 훈련 필요인원	경력직 직업교육 훈련 필요인원	신입직 직업교육 훈련 필요인원	경력직 직업교육 훈련 필요인원	신입직 직업교육 훈련 필요인원	경력직 직업교육 훈련 필요인원
<b>[전 계]</b>	<b>8,496</b>	<b>7,141</b>	<b>1,466</b>	<b>960</b>	<b>2,186</b>	<b>1,455</b>	<b>2,888</b>	<b>3,611</b>	<b>1,199</b>	<b>665</b>	<b>756</b>	<b>450</b>
10 식료품 제조업	101	-	50	-	-	-	51	-	-	-	-	-
11 음료 제조업	8	4	-	-	-	4	-	-	8	-	-	-
13 섬유제품 제조업; 의복 제외	135	39	35	-	45	-	34	34	16	3	5	2
14 의복, 의복 액세서리 및 모피제품 제조업	22	34	-	-	12	-	10	34	-	-	-	-
15 가죽, 가방 및 신발 제조업	128	-	43	-	17	-	50	-	18	-	-	-
16 목재 및 나무제품 제조업; 가구 제외	2	-	-	-	-	-	-	-	2	-	-	-
17 펄프, 종이 및 종이제품 제조업	38	11	8	8	17	-	13	3	-	-	-	-
18 인쇄 및 기록매체 복제업	73	42	21	10	-	-	52	32	-	-	-	-
20 화학 물질 및 화학제품 제조업; 의약품 제외	125	13	19	-	24	-	26	13	8	-	48	-
21 의약품 물질 및 의약품 제조업	9	-	-	-	3	-	6	-	-	-	-	-
22 고무 및 플라스틱제품 제조업	410	31	24	-	159	-	84	-	14	10	129	21
23 비금속 광물제품 제조업	42	-	15	-	19	-	8	-	-	-	-	-
24 1차 금속 제조업	5	9	-	-	-	-	-	-	5	9	-	-
25 금속 가공제품 제조업; 기계 및 가구 제외	50	-	32	-	-	-	-	-	4	-	14	-
26 전자 부품, 컴퓨터, 영상, 음향 및 통신장비 제조업	59	54	-	-	17	17	43	37	-	-	-	-
27 의료, 정밀, 광학 기기 및 시계 제조업	1	-	-	-	-	-	-	-	1	-	-	-
28 전기장비 제조업	-	-	-	-	-	-	-	-	-	-	-	-
29 기타 기계 및 장비 제조업	874	649	131	131	548	371	49	49	97	48	50	50
30 자동차 및 트레일러 제조업	56	38	-	-	56	38	-	-	-	-	-	-
31 기타 운송장비 제조업	26	48	22	44	-	-	5	5	-	-	-	-
32 가구 제조업	-	-	-	-	-	-	-	-	-	-	-	-
33 기타 제품 제조업	83	30	12	12	53	11	18	8	-	-	-	-
34 산업용 기계 및 장비 수리업	30	11	-	-	-	11	30	-	-	-	-	-
35 전기, 가스, 증기 및 공기 조절 공급업	3	-	-	-	-	-	-	-	3	-	-	-
37 하수, 폐수 및 분뇨 처리업	20	16	-	-	20	16	-	-	-	-	-	-
38 폐기물 수집, 운반, 처리 및 원료 재생업	7	16	-	-	-	8	7	7	-	-	-	-
41 종합 건설업	61	167	-	-	27	41	24	86	10	40	-	-
42 전문직별 공사업	160	-	100	-	6	-	45	-	9	-	-	-
45 자동차 및 부품 판매업	121	-	18	-	90	-	13	-	-	-	-	-
46 도매 및 상품 중개업	644	655	363	332	247	312	34	11	-	-	-	-
47 소매업; 자동차 제외	749	29	203	-	288	8	107	-	152	22	-	-
49 육상 운송 및 파이프라인 운송업	-	-	-	-	-	-	-	-	-	-	-	-
50 수상 운송업	7	55	-	-	-	-	-	-	-	-	7	55
52 창고 및 운송관련 서비스업	305	326	-	-	-	-	15	-	226	275	64	52
55 숙박업	422	76	-	-	68	-	127	-	75	-	152	76
56 음식점 및 주점업	238	7	-	-	39	-	191	7	7	-	-	-
58 출판업	195	28	97	-	99	28	-	-	-	-	-	-
59 영상·오디오 기록물 제작 및 배급업	32	-	8	-	4	-	-	-	20	-	-	-
60 방송업	5	-	3	-	-	-	2	-	-	-	-	-
61 우편 및 통신업	40	33	-	33	20	-	20	-	-	-	-	-
62 컴퓨터 프로그래밍, 시스템 통합 및 관리업	-	-	-	-	-	-	-	-	-	-	-	-
63 정보서비스업	-	-	-	-	-	-	-	-	-	-	-	-
71 전문 서비스업	24	-	-	-	24	-	-	-	-	-	-	-
72 건축 기술, 엔지니어링 및 기타 과학기술 서비스업	24	50	-	-	-	-	-	-	-	-	24	50
73 기타 전문, 과학 및 기술 서비스업	-	-	-	-	-	-	-	-	-	-	-	-
74 사업시설 관리 및 조경 서비스업	35	242	-	-	-	-	-	-	35	242	-	-
75 사업 지원 서비스업	-	-	-	-	-	-	-	-	-	-	-	-
86 보건업	889	3,336	75	261	50	337	435	2,597	128	-	202	142
87 사회복지 서비스업	1,904	994	188	63	225	255	1,369	673	118	-	5	3
90 창작, 예술 및 여가관련 서비스업	234	-	-	-	-	-	-	-	234	-	-	-
91 스포츠 및 오락관련 서비스업	6	66	-	66	-	-	6	-	-	-	-	-
95 개인 및 소비용품 수리업	92	31	-	-	9	-	16	16	10	15	57	-

## 11.2 직업별(중분류) 2023년 채용인원 중 직업교육훈련 필요인원

(단위 : 명)

	신입직 직업교육 훈련 필요인원	경력직 직업교육 훈련 필요인원	5-9인		10-29인		30-99인		100-299인		300인 이상	
			신입직 직업교육 훈련 필요인원	경력직 직업교육 훈련 필요인원	신입직 직업교육 훈련 필요인원	경력직 직업교육 훈련 필요인원	신입직 직업교육 훈련 필요인원	경력직 직업교육 훈련 필요인원	신입직 직업교육 훈련 필요인원	경력직 직업교육 훈련 필요인원	신입직 직업교육 훈련 필요인원	경력직 직업교육 훈련 필요인원
<b>[전 계]</b>	8,496	7,141	1,466	960	2,186	1,455	2,888	3,611	1,199	665	756	450
01 관리직(임원·부서장)	9	6	-	-	9	-	-	-	-	4	-	2
02 경영·행정·사무직	1,066	617	361	297	264	156	230	138	170	4	42	22
03 금융·보험직	-	2	-	-	-	-	-	-	-	-	-	2
11 인문·사회과학 연구직	-	-	-	-	-	-	-	-	-	-	-	-
12 자연·생명과학 연구직	-	-	-	-	-	-	-	-	-	-	-	-
13 정보통신 연구개발직 및 공학기술직	203	40	98	-	99	36	4	4	-	-	2	-
14 건설·채굴 연구개발직 및 공학기술직	41	114	-	-	-	-	10	43	9	29	22	42
15 제조 연구개발직 및 공학기술직	96	30	-	-	69	8	10	7	-	2	18	13
21 교육직	-	-	-	-	-	-	-	-	-	-	-	-
22 법률직	24	-	-	-	24	-	-	-	-	-	-	-
23 사회복지·종교직	456	236	188	63	135	137	23	34	105	-	5	3
24 경찰·소방·교도직	-	-	-	-	-	-	-	-	-	-	-	-
25 군인	-	-	-	-	-	-	-	-	-	-	-	-
30 보건·의료직	745	2,264	37	224	50	324	353	1,588	125	-	180	129
41 예술·디자인·방송직	40	35	9	-	4	13	5	-	22	22	-	-
42 스포츠·레크리에이션직	128	66	-	66	-	-	6	-	122	-	-	-
51 미용·예식 서비스직	-	-	-	-	-	-	-	-	-	-	-	-
52 여행·숙박·오락 서비스직	190	71	-	-	-	-	8	-	70	-	112	71
53 음식 서비스직	160	12	-	-	39	12	103	-	5	-	13	-
54 경호·경비직	49	35	-	-	-	-	-	-	29	35	20	-
55 돌봄 서비스직(간병·육아)	1,512	1,662	-	-	90	135	1,407	1,527	15	-	-	-
56 청소 및 기타 개인서비스직	246	202	-	-	90	-	57	-	99	202	-	-
61 영업·판매직	795	154	311	81	333	65	114	8	30	-	7	-
62 운전·운송직	307	355	-	-	11	4	15	-	231	259	50	92
70 건설·채굴직	29	30	-	-	-	-	18	24	10	7	-	-
81 기계 설치·정비·생산직	802	515	126	77	407	277	119	48	55	62	95	52
82 금속·재료 설치·정비·생산직(판금·단조·주조·용접·도장 등)	226	174	113	-	46	141	10	16	31	16	26	-
83 전기·전자 설치·정비·생산직	291	206	66	98	171	58	25	33	29	16	-	-
84 정보통신 설치·정비직	33	45	-	33	20	-	13	13	-	-	-	-
85 화학·환경 설치·정비·생산직	402	53	37	-	132	11	59	17	14	4	160	21
86 섬유·의복 생산직	191	73	18	-	82	-	60	68	26	3	5	2
87 식품 가공·생산직	144	78	50	-	2	78	92	-	-	-	-	-
88 인쇄·목재·공예 및 기타 설치·정비·생산직	189	64	53	23	61	-	73	42	2	-	-	-
89 제조 단순직	124	-	-	-	48	-	76	-	-	-	-	-
90 농림어업직	-	-	-	-	-	-	-	-	-	-	-	-



## 11.3 직업별(소분류) 2023년 채용인원 중 직업교육훈련 필요인원

(단위 : 명)

	신입직 직업교육 훈련 필요인원	경력직 직업교육 훈련 필요인원	5-9인		10-29인		30-99인		100-299인		300인 이상	
			신입직 직업교육 훈련 필요인원	경력직 직업교육 훈련 필요인원	신입직 직업교육 훈련 필요인원	경력직 직업교육 훈련 필요인원	신입직 직업교육 훈련 필요인원	경력직 직업교육 훈련 필요인원	신입직 직업교육 훈련 필요인원	경력직 직업교육 훈련 필요인원	신입직 직업교육 훈련 필요인원	경력직 직업교육 훈련 필요인원
<b>【전 계】</b>	<b>8,496</b>	<b>7,141</b>	<b>1,466</b>	<b>960</b>	<b>2,186</b>	<b>1,455</b>	<b>2,888</b>	<b>3,611</b>	<b>1,199</b>	<b>665</b>	<b>756</b>	<b>450</b>
011 의회의원·고위공무원 및 기업 고위임원	-	-	-	-	-	-	-	-	-	-	-	-
012 행정·경영·금융·보험 관리자	9	-	-	-	9	-	-	-	-	-	-	-
013 전문서비스 관리자	-	2	-	-	-	-	-	-	-	-	-	2
014 미용·여행·숙박·음식·경비·청소 관리자	-	4	-	-	-	-	-	-	-	4	-	-
015 영업·판매·운송 관리자	-	-	-	-	-	-	-	-	-	-	-	-
016 건설·채굴·제조·생산 관리자	-	-	-	-	-	-	-	-	-	-	-	-
021 정부·공공행정 전문가	-	-	-	-	-	-	-	-	-	-	-	-
022 경영·인사 전문가	-	-	-	-	-	-	-	-	-	-	-	-
023 회계·세무·감정 전문가	-	-	-	-	-	-	-	-	-	-	-	-
024 광고·조사·상품기획·행사기획 전문가	11	-	-	-	-	-	5	-	6	-	-	-
025 정부·공공 행정 사무원	-	-	-	-	-	-	-	-	-	-	-	-
026 경영지원 사무원	257	321	36	182	116	-	72	127	14	-	19	11
027 회계·관리 사무원	301	120	234	109	22	-	33	7	2	4	10	-
028 무역·운송·생산·품질 사무원	89	20	17	5	13	-	45	4	4	-	10	11
029 안내·고객상담·통계·비서·사무보조 및 기타 사무원	408	156	74	-	114	156	76	-	143	-	2	-
031 금융·보험 전문가	-	-	-	-	-	-	-	-	-	-	-	-
032 금융·보험 사무원	-	2	-	-	-	-	-	-	-	-	-	2
033 금융·보험 영업원	-	-	-	-	-	-	-	-	-	-	-	-
110 인문·사회과학 연구원	-	-	-	-	-	-	-	-	-	-	-	-
121 자연과학 연구원 및 시험원	-	-	-	-	-	-	-	-	-	-	-	-
122 생명과학 연구원 및 시험원	-	-	-	-	-	-	-	-	-	-	-	-
131 컴퓨터하드웨어·통신공학 기술자	4	4	-	-	-	-	4	4	-	-	-	-
132 컴퓨터시스템 전문가	-	-	-	-	-	-	-	-	-	-	-	-
133 소프트웨어 개발자	198	36	97	-	99	36	-	-	-	-	2	-
134 데이터·네트워크 및 시스템 운영 전문가	-	-	-	-	-	-	-	-	-	-	-	-
135 정보보안 전문가	-	-	-	-	-	-	-	-	-	-	-	-
136 통신·방송송출 장비 기사	2	-	2	-	-	-	-	-	-	-	-	-
140 건축·토목공학 기술자 및 시험원	41	114	-	-	-	-	10	43	9	29	22	42
151 기계·로봇공학 기술자 및 시험원	44	6	-	-	35	-	-	-	-	-	9	6
152 금속·재료공학 기술자 및 시험원	18	-	-	-	18	-	-	-	-	-	-	-
153 전기·전자공학 기술자 및 시험원	2	-	-	-	-	-	2	-	-	-	-	-
154 화학공학 기술자 및 시험원	-	2	-	-	-	-	-	-	-	2	-	-
155 에너지·환경공학 기술자 및 시험원	17	22	-	-	-	8	7	7	-	-	9	7
156 섬유공학 기술자 및 시험원	-	-	-	-	-	-	-	-	-	-	-	-
157 식품공학 기술자 및 시험원	-	-	-	-	-	-	-	-	-	-	-	-
158 소방·방재·산업안전·비파괴 기술자	16	-	-	-	16	-	-	-	-	-	-	-
159 제도사 및 기타 인쇄·목재 등 공학 기술자 및 시험원	-	-	-	-	-	-	-	-	-	-	-	-
211 대학 교수 및 강사	-	-	-	-	-	-	-	-	-	-	-	-
212 학교 교사	-	-	-	-	-	-	-	-	-	-	-	-
213 유치원 교사	-	-	-	-	-	-	-	-	-	-	-	-
214 문리·기술·예능 강사	-	-	-	-	-	-	-	-	-	-	-	-
215 정학관 및 기타 교육 종사자	-	-	-	-	-	-	-	-	-	-	-	-
221 법률 전문가	-	-	-	-	-	-	-	-	-	-	-	-
222 법률 사무원	24	-	-	-	24	-	-	-	-	-	-	-
231 사회복지사 및 상담사	119	28	94	-	-	17	23	11	2	-	-	-
232 보육교사 및 기타 사회복지 종사자	337	208	94	63	135	120	-	23	103	-	5	3
233 성직자 및 기타 종교 종사자	-	-	-	-	-	-	-	-	-	-	-	-
240 경찰관, 소방관 및 교도관	-	-	-	-	-	-	-	-	-	-	-	-
250 군인	-	-	-	-	-	-	-	-	-	-	-	-
301 의사, 한의사 및 치과의사	-	-	-	-	-	-	-	-	-	-	-	-
302 수의사	-	-	-	-	-	-	-	-	-	-	-	-
303 약사 및 한약사	-	-	-	-	-	-	-	-	-	-	-	-
304 간호사	171	761	-	-	-	67	34	596	28	-	109	98
305 영양사	2	11	-	-	-	4	-	7	-	-	2	-

	신입직 직업교육 훈련 필요인원	경력직 직업교육 훈련 필요인원	5-9인		10-29인		30-99인		100-299인		300인 이상	
			신입직 직업교육 훈련 필요인원	경력직 직업교육 훈련 필요인원	신입직 직업교육 훈련 필요인원	경력직 직업교육 훈련 필요인원	신입직 직업교육 훈련 필요인원	경력직 직업교육 훈련 필요인원	신입직 직업교육 훈련 필요인원	경력직 직업교육 훈련 필요인원	신입직 직업교육 훈련 필요인원	경력직 직업교육 훈련 필요인원
306 의료기사·치료사·재활사	110	241	37	112	17	67	-	53	41	-	15	9
307 보건·의료 종사자	462	1,251	-	112	34	185	319	933	56	-	54	22
411 작가·통번역가	-	-	-	-	-	-	-	-	-	-	-	-
412 기자 및 언론 전문가	-	-	-	-	-	-	-	-	-	-	-	-
413 학예사·사서·기록물관리사	-	-	-	-	-	-	-	-	-	-	-	-
414 창작·공연 전문가(작가, 연극 제외)	-	-	-	-	-	-	-	-	-	-	-	-
415 디자이너	5	35	-	-	-	13	5	-	-	22	-	-
416 연극·영화·방송 전문가	35	-	9	-	4	-	-	-	22	-	-	-
417 문화·예술 기획자 및 매니저	-	-	-	-	-	-	-	-	-	-	-	-
420 스포츠·레크리에이션 종사자	128	66	-	66	-	-	6	-	122	-	-	-
511 미용 서비스원	-	-	-	-	-	-	-	-	-	-	-	-
512 결혼·장례 등 예식 서비스원	-	-	-	-	-	-	-	-	-	-	-	-
521 여행 서비스원	-	-	-	-	-	-	-	-	-	-	-	-
522 항공기·선박·열차 객실승무원	-	-	-	-	-	-	-	-	-	-	-	-
523 숙박시설 서비스원	152	33	-	-	-	-	8	-	70	-	73	33
524 오락시설 서비스원	39	37	-	-	-	-	-	-	-	-	39	37
531 주방장 및 조리사	17	4	-	-	-	4	17	-	-	-	-	-
532 식당 서비스원	143	8	-	-	39	8	85	-	5	-	13	-
541 경호·보안 종사자	-	-	-	-	-	-	-	-	-	-	-	-
542 경비원	49	35	-	-	-	-	-	-	29	35	20	-
550 돌봄 서비스 종사자	1,512	1,662	-	-	90	135	1,407	1,527	15	-	-	-
561 청소·방역 및 가사 서비스원	209	202	-	-	85	-	57	-	67	202	-	-
562 감청·주차관리 및 기타 서비스 단순 종사자	37	-	-	-	5	-	-	-	32	-	-	-
611 부동산 컨설턴트 및 종개인	-	-	-	-	-	-	-	-	-	-	-	-
612 영업원 및 상품종개인	321	154	143	81	117	65	37	8	17	-	7	-
613 텔레마케터	78	-	-	-	78	-	-	-	-	-	-	-
614 소규모 상업 경영 및 일선 관리 종사자	-	-	-	-	-	-	-	-	-	-	-	-
615 판매 종사자	115	-	68	-	31	-	7	-	9	-	-	-
616 매장 계산원 및 매표원	154	-	34	-	47	-	70	-	4	-	-	-
617 판촉 및 기타 판매 단순 종사자	128	-	68	-	60	-	-	-	-	-	-	-
621 항공기·선박·철도 조종사 및 관제사	11	47	-	-	6	-	-	-	-	-	5	47
622 자동차 운전원	227	162	-	-	-	-	-	-	226	162	1	-
623 물품이동장비 조작원(크레인·호이스트·지게차)	20	101	-	-	-	4	15	-	5	97	-	-
624 택배원 및 기타 운송 종사자	48	45	-	-	5	-	-	-	-	-	43	45
701 건설구조 기능원	14	24	-	-	-	-	14	24	-	-	-	-
702 건축미감 기능원	6	-	-	-	-	-	-	-	6	-	-	-
703 배관공	-	-	-	-	-	-	-	-	-	-	-	-
704 건설·채굴 기계 운전원	3	-	-	-	-	-	-	-	3	-	-	-
705 기타 건설 기능원(채굴포함)	-	-	-	-	-	-	-	-	-	-	-	-
706 건설·채굴 단순 종사자	5	7	-	-	-	-	4	-	1	7	-	-
811 기계장비 설치·정비원(운송장비 제외)	130	46	67	-	-	11	60	19	3	16	-	-
812 운송장비 정비원	104	76	22	44	5	-	24	16	9	15	45	2
813 금형원 및 공작기계 조작원	367	308	-	33	265	194	16	-	36	31	50	50
814 냉·난방 설비 조작원	-	-	-	-	-	-	-	-	-	-	-	-
815 자동조립라인·산업용로봇 조작원	-	-	-	-	-	-	-	-	-	-	-	-
816 기계 조립원(운송장비 제외)	51	25	19	-	11	17	14	9	7	-	-	-
817 운송장비 조립원	149	60	18	-	127	55	5	5	-	-	-	-
821 금속관련 기계·설비 조작원	181	114	98	-	35	88	8	16	26	9	14	-
822 판금원 및 제관원	6	-	-	-	-	-	-	-	-	-	6	-
823 단조원 및 주조원	-	2	-	-	-	-	-	-	-	2	-	-
824 용접원	5	5	-	-	-	-	-	-	5	5	-	-
825 도장원 및 도금원	6	-	-	-	-	-	-	-	-	-	6	-
826 비금속제품 생산기계 조작원	28	53	15	-	11	53	2	-	-	-	-	-
831 전기공	75	50	-	-	66	41	4	4	5	5	-	-
832 전기·전자 기기 설치·수리원	33	-	33	-	-	-	-	-	-	-	-	-
833 발전·배전 장치 조작원	-	-	-	-	-	-	-	-	-	-	-	-
834 전기·전자 설비 조작원	2	-	-	-	-	-	-	-	2	-	-	-
835 전기·전자 부품·제품 생산기계 조작원	159	151	33	98	88	18	16	24	22	11	-	-
836 전기·전자 부품·제품 조립원	21	4	-	-	17	-	4	4	-	-	-	-

	신입직 직업교육 훈련 필요인원	경력직 직업교육 훈련 필요인원	5-9인		10-29인		30-99인		100-299인		300인 이상	
			신입직 직업교육 훈련 필요인원	경력직 직업교육 훈련 필요인원	신입직 직업교육 훈련 필요인원	경력직 직업교육 훈련 필요인원	신입직 직업교육 훈련 필요인원	경력직 직업교육 훈련 필요인원	신입직 직업교육 훈련 필요인원	경력직 직업교육 훈련 필요인원	신입직 직업교육 훈련 필요인원	경력직 직업교육 훈련 필요인원
841 정보통신기기 설치·수리원	-	-	-	-	-	-	-	-	-	-	-	-
842 방송·통신장비 설치·수리원	33	45	-	33	20	-	13	13	-	-	-	-
851 석유·화학물 가공장치 조작용	8	-	-	-	-	-	-	-	8	-	-	-
852 고무·플라스틱 및 화학제품 생산기계 조작용 및 조립원	374	44	37	-	112	11	59	9	6	4	160	21
853 환경관련 장치 조작용	20	8	-	-	20	-	-	8	-	-	-	-
861 섬유 제조·가공 기계 조작용	79	14	18	-	6	-	35	9	16	3	5	2
862 패턴사, 재단사 및 재봉사	53	60	-	-	53	-	-	60	-	-	-	-
863 의복 제조원 및 수선원	-	-	-	-	-	-	-	-	-	-	-	-
864 제화원, 기타 섬유·의복 기계 조작용 및 조립원	59	-	-	-	24	-	25	-	10	-	-	-
871 제과·제빵원 및 떡제조원	51	-	-	-	-	-	51	-	-	-	-	-
872 식품 가공 기능원	3	-	-	-	-	-	3	-	-	-	-	-
873 식품 가공 기계 조작용	90	78	50	-	2	78	38	-	-	-	-	-
881 인쇄기계·사진현상기 조작용	35	42	10	10	-	-	25	32	-	-	-	-
882 독재·팜프·종이 생산기계 조작용	29	3	8	-	11	-	8	3	2	-	-	-
883 가구·목제품 제조·수리원	-	-	-	-	-	-	-	-	-	-	-	-
884 공예원 및 귀금속세공원	23	5	-	-	11	-	13	5	-	-	-	-
885 악기·간판 및 기타 제조 종사자	101	15	34	12	39	-	28	3	-	-	-	-
890 제조 단순 종사자	124	-	-	-	48	-	76	-	-	-	-	-
901 작물재배 종사자	-	-	-	-	-	-	-	-	-	-	-	-
902 낙농·사육 종사자	-	-	-	-	-	-	-	-	-	-	-	-
903 임업 종사자	-	-	-	-	-	-	-	-	-	-	-	-
904 어업 종사자	-	-	-	-	-	-	-	-	-	-	-	-
905 농림어업 단순 종사자	-	-	-	-	-	-	-	-	-	-	-	-

## 12.1 산업별(중분류) 재직자 중 2024년 직업교육훈련 필요인원

(단위 : 명)

	현재 종사자수	직업교육 훈련 필요인원	5-9인		10-29인		30-99인		100-299인		300인 이상	
			현재 종사자수	직업교육 훈련 필요인원	현재 종사자수	직업교육 훈련 필요인원	현재 종사자수	직업교육 훈련 필요인원	현재 종사자수	직업교육 훈련 필요인원	현재 종사자수	직업교육 훈련 필요인원
<b>[전 체]</b>	<b>634,366</b>	<b>55,972</b>	<b>126,252</b>	<b>19,514</b>	<b>174,806</b>	<b>18,493</b>	<b>157,317</b>	<b>12,220</b>	<b>92,581</b>	<b>2,512</b>	<b>83,410</b>	<b>3,233</b>
10 식료품 제조업	16,133	1,039	2,207	322	3,920	343	6,824	367	3,182	6	-	-
11 음료 제조업	765	33	50	14	104	14	117	5	494	-	-	-
13 섬유제품 제조업; 의복 제외	7,048	329	1,045	71	2,940	180	1,904	34	949	24	210	20
14 의복, 의복 액세서리 및 모피제품 제조업	5,437	443	1,024	146	1,919	170	2,045	107	-	-	450	20
15 가죽, 가방 및 신발 제조업	5,102	338	893	128	1,456	61	830	70	560	40	1,363	40
16 목재 및 나무제품 제조업; 가구 제외	1,072	194	402	39	460	132	131	23	79	-	-	-
17 펄프, 종이 및 종이제품 제조업	1,516	300	336	84	820	187	360	29	-	-	-	-
18 인쇄 및 기록매체 복제업	1,243	87	511	63	358	-	374	25	-	-	-	-
20 화학 물질 및 화학제품 제조업; 의약품 제외	5,206	406	834	116	1,077	-	1,056	101	1,020	188	1,219	-
21 의약품 물질 및 의약품 제조업	650	13	74	10	156	3	420	-	-	-	-	-
22 고무 및 플라스틱제품 제조업	9,413	786	1,285	121	3,466	350	2,498	185	1,294	58	870	72
23 비금속 광물제품 제조업	2,109	94	540	30	1,195	28	374	36	-	-	-	-
24 1차 금속 제조업	4,247	265	788	32	1,209	130	747	18	873	47	630	38
25 금속 가공제품 제조업; 기계 및 가구 제외	24,800	2,279	5,218	741	7,099	781	6,389	604	2,376	28	3,718	124
26 전자 부품, 컴퓨터, 영상, 음향 및 통신장비 제조업	4,216	376	445	91	1,053	232	1,419	53	1,300	-	-	-
27 의료, 정밀, 광학 기기 및 시계 제조업	3,923	145	615	21	871	39	877	43	720	13	840	30
28 전기장비 제조업	10,803	851	2,120	396	3,689	286	2,974	169	2,019	-	-	-
29 기타 기계 및 장비 제조업	25,865	1,750	4,984	393	8,833	795	8,631	562	2,475	-	941	-
30 자동차 및 트레일러 제조업	9,246	643	1,114	158	2,108	225	3,677	260	1,708	-	640	-
31 기타 운송장비 제조업	10,084	941	2,341	503	2,499	212	2,241	117	1,383	63	1,620	45
32 가구 제조업	701	43	294	12	217	16	190	15	-	-	-	-
33 기타 제품 제조업	2,487	158	493	111	1,311	32	683	15	-	-	-	-
34 산업용 기계 및 장비 수리업	868	80	213	22	400	57	255	-	-	-	-	-
35 전기, 가스, 증기 및 공기 조절 공급업	3,106	13	42	-	54	3	223	-	248	-	2,540	10
37 하수, 폐수 및 분뇨 처리업	871	79	88	11	256	24	292	44	235	-	-	-
38 폐기물 수집, 운반, 처리 및 원료 재생업	4,400	28	1,193	28	784	-	2,229	-	194	-	-	-
41 종합 건설업	23,345	2,549	9,399	1,452	6,451	747	3,841	244	1,834	107	1,820	-
42 전문직별 공사업	1,337	255	517	150	210	24	510	75	100	6	-	-
45 자동차 및 부품 판매업	1,239	149	531	36	400	75	308	38	-	-	-	-
46 도매 및 상품 중개업	33,606	5,521	13,363	2,848	13,216	2,012	5,429	661	1,598	-	-	-
47 소매업; 자동차 제외	21,975	2,047	11,303	1,262	8,056	717	1,035	68	1,582	-	-	-
49 육상 운송 및 파이프라인 운송업	25,610	1,347	974	281	4,441	110	6,754	118	7,124	-	6,318	838
50 수상 운송업	4,833	247	689	15	931	9	1,315	7	782	-	1,117	217
52 창고 및 운송관련 서비스업	35,608	2,545	3,918	684	4,677	796	12,068	413	7,818	81	7,127	572
55 숙박업	8,106	598	1,954	235	1,781	34	1,238	114	1,280	75	1,853	140
56 음식점 및 주점업	37,825	3,540	20,330	1,709	12,849	1,410	4,278	421	369	-	-	-
58 출판업	8,553	940	2,146	541	3,017	310	1,965	88	1,424	-	-	-
59 영상·오디오 기록물 제작 및 배급업	1,151	61	351	31	371	22	-	-	429	8	-	-
60 방송업	361	35	29	5	62	17	27	4	244	10	-	-
61 우편 및 통신업	1,412	86	250	3	962	58	200	25	-	-	-	-
62 컴퓨터 프로그래밍, 시스템 통합 및 관리업	1,851	55	276	10	671	23	545	22	360	-	-	-
63 정보서비스업	4,162	-	236	-	238	-	182	-	-	-	3,506	-
71 전문 서비스업	12,461	2,161	4,314	1,027	3,708	516	2,459	176	1,980	442	-	-
72 건축 기술, 엔지니어링 및 기타 과학기술 서비스업	14,994	1,917	2,524	445	4,823	801	4,161	181	2,486	-	1,000	490
73 기타 전문, 과학 및 기술 서비스업	2,153	188	568	142	1,189	37	349	9	48	-	-	-
74 사업시설 관리 및 조경 서비스업	20,496	1,529	1,770	290	4,773	518	3,715	88	2,939	634	7,299	-
75 사업 지원 서비스업	35,901	1,321	2,735	387	5,202	360	5,794	566	9,208	-	12,963	8
86 보건업	76,757	8,313	7,785	2,310	8,953	1,918	20,172	3,381	16,570	433	23,277	270
87 사회복지 서비스업	87,781	7,779	7,635	1,658	36,040	3,496	31,596	2,406	11,212	196	1,298	23
90 창작, 예술 및 여가관련 서비스업	2,221	109	855	46	466	34	475	29	426	-	-	-
91 스포츠 및 오락관련 서비스업	5,050	249	1,342	44	1,590	37	678	137	1,440	30	-	-
95 개인 및 소비용품 수리업	4,269	718	1,312	239	1,477	112	468	68	220	23	792	276

## 12.2 직업별(중분류) 재직자 중 2024년 직업교육훈련 필요인원

(단위 : 명)

	현재 종사자수	직업교육 훈련 필요인원	5-9인		10-29인		30-99인		100-299인		300인 이상	
			현재 종사자수	직업교육 훈련 필요인원	현재 종사자수	직업교육 훈련 필요인원	현재 종사자수	직업교육 훈련 필요인원	현재 종사자수	직업교육 훈련 필요인원	현재 종사자수	직업교육 훈련 필요인원
<b>[전 체]</b>	<b>634,366</b>	<b>55,972</b>	<b>126,252</b>	<b>19,514</b>	<b>174,806</b>	<b>18,493</b>	<b>157,317</b>	<b>12,220</b>	<b>92,581</b>	<b>2,512</b>	<b>83,410</b>	<b>3,233</b>
01 관리직(임원·부서장)	7,613	346	1,484	329	2,020	-	1,699	-	1,783	18	626	-
02 경영·행정·사무직	129,270	16,437	33,186	6,704	37,011	5,329	28,416	3,781	15,152	328	15,505	295
03 금융·보험직	745	-	41	-	700	-	-	-	-	-	4	-
11 인문·사회과학 연구직	-	-	-	-	-	-	-	-	-	-	-	-
12 자연·생명과학 연구직	299	30	-	-	1	-	67	-	8	-	223	30
13 정보통신 연구개발직 및 공학기술직	7,927	636	829	106	3,738	460	2,683	59	546	-	131	12
14 건설·채굴 연구개발직 및 공학기술직	10,250	986	3,779	169	1,790	314	2,059	5	1,620	70	1,003	428
15 제조 연구개발직 및 공학기술직	15,953	749	1,723	267	4,797	171	4,160	84	2,209	22	3,063	205
21 교육직	890	386	372	-	-	-	33	-	386	386	100	-
22 법률직	1,969	553	910	205	1,044	348	-	-	10	-	5	-
23 사회복지·종교직	27,249	4,997	4,819	1,408	8,379	2,374	4,756	1,082	8,037	110	1,258	23
24 경찰·소방·교도직	-	-	-	-	-	-	-	-	-	-	-	-
25 군인	-	-	-	-	-	-	-	-	-	-	-	-
30 보건·의료직	63,791	7,149	9,126	2,161	8,407	1,706	15,212	2,596	12,265	427	18,781	259
41 예술·디자인·방송직	3,415	300	1,068	213	1,330	52	442	30	573	4	1	-
42 스포츠·레크리에이션직	1,826	123	440	-	792	27	468	95	126	-	-	-
51 미용·예술 서비스직	67	12	12	12	55	-	-	-	-	-	-	-
52 여행·숙박·오락 서비스직	3,730	329	1,462	47	303	36	42	38	1,045	75	877	133
53 음식 서비스직	26,568	3,267	10,667	1,292	8,682	1,406	4,717	569	1,587	-	915	-
54 경호·경비직	15,556	378	557	50	933	167	2,276	11	2,846	141	8,943	10
55 돌봄 서비스직(간병·육아)	53,714	1,862	-	-	25,149	566	26,684	1,222	1,811	74	70	-
56 청소 및 기타 개인서비스직	29,683	867	4,325	93	6,336	237	5,984	56	8,017	480	5,020	2
61 영업·판매직	50,320	4,256	19,382	2,016	13,569	1,656	5,802	549	4,391	35	7,176	-
62 운전·운송직	54,636	2,828	4,749	520	8,652	317	18,620	619	14,639	90	7,976	1,282
70 건설·채굴직	9,719	786	2,179	338	4,229	299	1,442	114	583	36	1,286	-
81 기계 설치·정비·생산직	32,315	2,945	6,662	974	10,770	1,173	7,820	446	4,810	76	2,252	277
82 금속·재료 설치·정비·생산직(판금·단조·주조·용접·도장 등)	20,873	1,711	5,283	742	6,179	533	3,933	199	1,688	65	3,790	172
83 전기·전자 설치·정비·생산직	15,510	1,095	3,611	727	3,580	254	4,269	101	2,962	13	1,087	-
84 정보통신 설치·정비직	2,552	142	753	3	581	126	831	13	9	-	378	-
85 화학·환경 설치·정비·생산직	8,525	608	1,595	185	2,159	191	2,407	145	965	28	1,400	60
86 섬유·의복 생산직	9,699	852	1,695	330	3,516	314	3,306	129	476	34	705	45
87 식품 가공·생산직	15,802	680	3,312	298	5,049	199	5,808	183	1,633	-	-	-
88 인쇄·목재·공예 및 기타 설치·정비·생산직	5,492	383	1,238	202	2,160	112	1,617	69	307	-	170	-
89 제조 단순직	8,388	277	992	124	2,896	128	1,765	25	2,071	-	663	-
90 농림어업직	22	-	-	-	-	-	-	-	22	-	-	-

## 12.3 직업별(소분류) 재직자 중 2024년 직업교육훈련 필요인원

(단위 : 명)

	현재 종사자수	직업교육 훈련 필요인원	5-9인		10-29인		30-99인		100-299인		300인 이상	
			현재 종사자수	직업교육 훈련 필요인원	현재 종사자수	직업교육 훈련 필요인원	현재 종사자수	직업교육 훈련 필요인원	현재 종사자수	직업교육 훈련 필요인원	현재 종사자수	직업교육 훈련 필요인원
<b>[전 체]</b>	<b>634,366</b>	<b>55,972</b>	<b>126,252</b>	<b>19,514</b>	<b>174,806</b>	<b>18,493</b>	<b>157,317</b>	<b>12,220</b>	<b>92,581</b>	<b>2,512</b>	<b>83,410</b>	<b>3,233</b>
011 의회의원·고위공무원 및 기업 고위임원	121	-	-	-	-	-	6	-	57	-	58	-
012 행정·경영·금융·보험 관리자	2,105	4	116	-	142	-	438	-	1,008	4	401	-
013 전문서비스 관리자	2,027	-	738	-	837	-	351	-	89	-	12	-
014 미용·여행·숙박·음식·경비·청소 관리자	587	13	-	-	135	-	152	-	257	13	44	-
015 영업·판매·운송 관리자	1,239	329	631	329	344	-	166	-	77	-	21	-
016 건설·채굴·제조·생산 관리자	1,534	-	-	-	562	-	585	-	296	-	90	-
021 정부·공공행정 전문가	4	-	1	-	3	-	-	-	-	-	-	-
022 경영·인사 전문가	729	-	-	-	276	-	444	-	9	-	-	-
023 회계·세무·감정 전문가	1,816	170	957	117	319	12	540	41	-	-	-	-
024 광고·조사·상품기획·행사기획 전문가	639	40	73	-	201	34	293	-	72	6	-	-
025 정부·공공 행정 사무원	302	-	73	-	68	-	44	-	92	-	25	-
026 경영지원 사무원	65,306	8,783	16,420	3,663	18,821	2,922	14,130	1,932	9,299	136	6,636	130
027 회계·경리 사무원	23,647	3,256	7,861	1,571	7,080	807	4,839	665	2,115	164	1,752	48
028 무역·운송·생산·품질 사무원	20,752	3,137	3,778	827	5,757	1,169	6,716	1,014	2,719	9	1,782	118
029 안내·고객상담·통계·비서·사무보조 및 기타 사무원	16,075	1,052	4,025	526	4,485	385	1,408	128	846	12	5,310	-
031 금융·보험 전문가	573	-	-	-	573	-	-	-	-	-	-	-
032 금융·보험 사무원	172	-	41	-	127	-	-	-	-	-	4	-
033 금융·보험 영업원	-	-	-	-	-	-	-	-	-	-	-	-
110 인문·사회과학 연구원	-	-	-	-	-	-	-	-	-	-	-	-
121 자연과학 연구원 및 시험원	67	-	-	-	-	-	67	-	-	-	-	-
122 생명과학 연구원 및 시험원	232	30	-	-	1	-	-	-	8	-	223	30
131 컴퓨터하드웨어·통신공학 기술자	1,488	160	19	10	291	150	994	-	184	-	-	-
132 컴퓨터시스템 전문가	162	-	-	-	152	-	8	-	-	-	2	-
133 소프트웨어 개발자	5,401	451	632	97	3,012	306	1,380	37	288	-	90	12
134 데이터·네트워크 및 시스템 운영 전문가	736	22	77	-	261	-	291	22	74	-	33	-
135 정보보안 전문가	17	-	-	-	-	-	11	-	-	-	7	-
136 통신·방송송출 장비 기사	122	4	101	-	22	4	-	-	-	-	-	-
140 건축·토목공학 기술자 및 시험원	10,250	986	3,779	169	1,790	314	2,059	5	1,620	70	1,003	428
151 기계·로봇공학 기술자 및 시험원	3,780	341	359	27	656	106	1,432	57	465	2	869	149
152 금속·재료공학 기술자 및 시험원	1,214	-	68	-	595	-	358	-	123	-	70	-
153 전기·전자공학 기술자 및 시험원	3,188	52	191	-	896	33	1,074	19	785	-	242	-
154 화학공학 기술자 및 시험원	746	12	6	-	160	-	323	2	100	10	158	-
155 에너지·환경공학 기술자 및 시험원	2,714	138	108	81	842	32	415	5	32	-	1,318	21
156 섬유공학 기술자 및 시험원	476	10	-	-	114	-	178	-	84	10	100	-
157 식품공학 기술자 및 시험원	163	2	2	-	16	-	95	2	50	-	-	-
158 소방·방재·산업안전·비파괴 기술자	3,491	194	989	159	1,489	-	261	-	455	-	297	35
159 제도사 및 기타 인쇄·복제 등 공학 기술자 및 시험원	181	-	-	-	30	-	25	-	117	-	10	-
211 대학 교수 및 강사	100	-	-	-	-	-	-	-	-	-	100	-
212 학교 교사	282	-	282	-	-	-	-	-	-	-	-	-
213 유치원 교사	-	-	-	-	-	-	-	-	-	-	-	-
214 문리·기술·예능 강사	123	-	90	-	-	-	33	-	-	-	-	-
215 장학관 및 기타 교육 종사자	386	386	-	-	-	-	-	-	386	386	-	-
221 법률 전문가	769	120	264	-	504	120	-	-	1	-	-	-
222 법률 사무원	1,200	433	646	205	540	228	-	-	9	-	5	-
231 사회복지사 및 상담사	7,872	2,026	595	407	2,606	650	2,629	957	1,875	12	167	-
232 보육교사 및 기타 사회복지 종사자	19,377	2,972	4,224	1,001	5,773	1,725	2,128	124	6,162	98	1,091	23
233 성직자 및 기타 종교 종사자	-	-	-	-	-	-	-	-	-	-	-	-
240 경찰관, 소방관 및 교도관	-	-	-	-	-	-	-	-	-	-	-	-
250 군인	-	-	-	-	-	-	-	-	-	-	-	-
301 의사, 한의사 및 치과의사	7,411	1,324	1,453	447	1,027	337	1,537	297	1,023	50	2,372	194
302 수의사	266	-	47	-	201	-	18	-	-	-	-	-
303 약사 및 한약사	1,039	70	439	-	236	17	95	53	81	-	188	-
304 간호사	22,345	1,163	385	75	1,014	47	4,875	914	5,211	62	10,859	65
305 영양사	963	63	93	-	282	17	346	46	151	-	91	-

	현재 종사자수	직업교육 훈련 필요인원	5-9인		10-29인		30-99인		100-299인		300인 이상	
			현재 종사자수	직업교육 훈련 필요인원	현재 종사자수	직업교육 훈련 필요인원	현재 종사자수	직업교육 훈련 필요인원	현재 종사자수	직업교육 훈련 필요인원	현재 종사자수	직업교육 훈련 필요인원
306 의료기사·치료사·재활사	14,315	2,277	4,401	931	2,605	834	2,621	509	2,441	3	2,248	-
307 보건·의료 종사자	17,451	2,252	2,308	708	3,042	454	5,719	778	3,357	312	3,025	-
411 작가·통번역가	183	-	58	-	80	-	-	-	45	-	-	-
412 기자 및 언론 전문가	15	-	-	-	5	-	-	-	10	-	-	-
413 학예사·사서·기록물관리사	370	46	148	46	142	-	78	-	1	-	1	-
414 창작·공연 전문가(작가, 연극 제외)	86	-	-	-	75	-	11	-	-	-	-	-
415 디자이너	2,078	208	733	155	878	23	351	29	115	-	-	-
416 연극·영화·방송 전문가	679	46	129	12	150	29	2	1	398	4	-	-
417 문화·예술 기획자 및 매니저	5	-	-	-	-	-	-	-	5	-	-	-
420 스포츠·레크리에이션 종사자	1,826	123	440	-	792	27	468	95	126	-	-	-
511 미용 서비스원	67	12	12	12	55	-	-	-	-	-	-	-
512 결혼·장례 등 예식 서비스원	-	-	-	-	-	-	-	-	-	-	-	-
521 여행 서비스원	36	36	-	-	36	36	-	-	-	-	-	-
522 항공기·선박·열차 객실승무원	-	-	-	-	-	-	-	-	-	-	-	-
523 숙박시설 서비스원	2,413	253	1,352	47	34	-	42	38	295	75	689	93
524 오락시설 서비스원	1,281	40	110	-	233	-	-	-	750	-	188	40
531 주방장 및 조리사	10,260	1,490	3,745	616	3,000	525	1,811	350	1,069	-	636	-
532 식당 서비스원	16,308	1,777	6,923	677	5,682	881	2,906	219	519	-	279	-
541 경호·보안 종사자	2,036	15	25	5	15	-	252	-	143	-	1,602	10
542 경비원	13,519	363	532	45	918	167	2,024	11	2,703	141	7,341	-
550 돌봄 서비스 종사자	53,714	1,862	-	-	25,149	566	26,684	1,222	1,811	74	70	-
561 청소·방역 및 가사 서비스원	22,604	812	3,685	93	5,146	181	5,107	56	4,320	480	4,345	2
562 감청·주차관리 및 기타 서비스 단순 종사자	7,080	56	640	-	1,190	56	877	-	3,697	-	675	-
611 부동산 컨설턴트 및 중개인	14	-	-	-	14	-	-	-	-	-	-	-
612 영업원 및 상품중개인	21,472	2,692	5,977	998	7,374	1,157	4,920	506	2,068	30	1,133	-
613 텔레마케터	8,184	-	-	-	329	-	-	-	1,813	-	6,043	-
614 소규모 상업 경영 및 일선 관리 종사자	4,591	261	3,232	207	1,087	47	123	7	149	-	-	-
615 판매 종사자	3,800	138	1,976	34	1,308	93	165	10	352	-	-	-
616 매장 계산원 및 매표원	7,499	799	5,096	507	2,023	262	371	25	10	5	-	-
617 판촉 및 기타 판매 단순 종사자	4,760	366	3,101	270	1,435	96	224	-	-	-	-	-
621 항공기·선박·철도 조종사 및 관제사	3,512	996	162	22	18	-	486	19	252	-	2,594	955
622 자동차 운전원	23,679	856	1,383	238	4,844	108	8,078	104	7,251	81	2,123	326
623 물품이동장비 조작원(크레인·호이스트·지게차)	1,953	142	298	33	271	81	392	18	444	10	549	-
624 택배원 및 기타 운송 종사자	25,491	834	2,905	226	3,519	128	9,664	479	6,692	-	2,710	-
701 건설구조 기능원	1,827	144	430	-	574	68	823	76	-	-	-	-
702 건축마감 기능원	2,870	420	743	270	1,532	149	360	-	20	-	215	-
703 배관공	860	63	15	-	728	54	-	-	117	8	-	-
704 건설·채굴 기계 운전원	346	4	97	-	21	-	-	-	30	4	199	-
705 기타 건설 기능원(채굴포함)	933	128	608	68	224	27	96	33	6	-	-	-
706 건설·채굴 단순 종사자	2,883	27	286	-	1,151	-	163	4	410	23	872	-
811 기계장비 설치·정비원(운송장비 제외)	2,966	335	1,022	237	776	50	905	48	163	-	101	-
812 운송장비 정비원	6,376	978	1,573	410	1,601	223	1,146	79	1,129	23	927	245
813 금형원 및 공작기계 조작원	10,910	1,103	1,968	200	4,630	648	2,442	175	1,108	47	763	33
814 냉·난방 설비 조작원	324	3	66	-	91	-	72	3	87	-	9	-
815 자동조립라인·산업용로봇 조작원	33	-	-	-	-	-	-	-	33	-	-	-
816 기계 조립원(운송장비 제외)	5,126	233	1,455	127	1,469	84	880	22	1,071	-	250	-
817 운송장비 조립원	6,579	293	579	-	2,202	169	2,375	119	1,219	6	203	-
821 금속관련 기계·설비 조작원	9,721	712	2,195	254	2,821	300	1,137	47	857	9	2,712	101
822 판금원 및 제관원	810	102	274	64	477	-	21	-	-	-	38	38
823 단조원 및 주조원	666	49	173	22	85	-	35	14	133	14	240	-
824 용접원	3,588	479	1,030	118	814	232	810	86	354	42	581	-
825 도장원 및 도금원	1,457	169	709	97	100	-	334	40	282	-	33	33
826 비금속제품 생산기계 조작원	4,631	199	902	187	1,882	-	1,597	12	63	-	187	-
831 전기공	2,678	434	1,283	304	789	109	248	9	357	13	-	-
832 전기·전자 기기 설치·수리원	739	98	216	98	510	-	-	-	13	-	-	-
833 발전·배전 장치 조작원	124	-	-	-	15	-	-	-	110	-	-	-
834 전기·전자 설비 조작원	1,320	3	-	-	65	-	103	3	230	-	922	-
835 전기·전자 부품·제품 생산기계 조작원	5,979	153	1,386	23	1,277	84	2,462	46	854	-	-	-
836 전기·전자 부품·제품 조립원	4,670	406	727	302	925	61	1,456	43	1,398	-	165	-

	현재 종사자수	직업교육 훈련 필요인원	5-9인		10-29인		30-99인		100-299인		300인 이상	
			현재 종사자수	직업교육 훈련 필요인원	현재 종사자수	직업교육 훈련 필요인원	현재 종사자수	직업교육 훈련 필요인원	현재 종사자수	직업교육 훈련 필요인원	현재 종사자수	직업교육 훈련 필요인원
841 정보통신기기 설치·수리원	434	-	-	-	81	-	344	-	9	-	-	-
842 방송·통신장비 설치·수리원	2,117	142	753	3	499	126	487	13	-	-	378	-
851 석유·화학물 가공장치 조작원	283	8	97	-	-	-	-	-	186	8	-	-
852 고무·플라스틱 및 화학제품 생산기계 조작원 및 조립원	7,349	548	1,410	170	1,927	191	2,005	108	608	20	1,400	60
853 환경관련 장치 조작원	893	52	87	15	232	-	402	37	171	-	-	-
861 섬유 제조·가공 기계 조작원	2,263	239	266	71	447	83	1,194	41	256	24	100	20
862 패턴사, 재단사 및 재봉사	4,970	282	864	132	2,116	73	1,740	78	-	-	250	-
863 의복 제조원 및 수선원	68	-	-	-	-	-	68	-	-	-	-	-
864 제화원, 기타 섬유·의복 기계 조작원 및 조립원	2,398	331	566	128	952	159	305	10	220	10	355	25
871 제과·제빵원 및 떡제조원	2,384	334	677	237	1,289	29	419	68	-	-	-	-
872 식품 가공 기능원	2,397	43	552	-	1,224	33	374	10	246	-	-	-
873 식품 가공 기계 조작원	11,021	303	2,084	62	2,536	137	5,014	105	1,387	-	-	-
881 인쇄기계·사진현상기 조작원	506	89	304	67	68	-	133	23	-	-	-	-
882 목재·펄프·종이 생산기계 조작원	1,114	220	280	73	530	101	206	47	97	-	-	-
883 가구·목제품 제조·수리원	430	11	132	-	173	11	125	-	-	-	-	-
884 공예원 및 귀금속세공원	241	-	-	-	74	-	168	-	-	-	-	-
885 악기·간판 및 기타 제조 종사자	3,202	62	522	62	1,314	-	985	-	210	-	170	-
890 제조 단순 종사자	8,388	277	992	124	2,896	128	1,765	25	2,071	-	663	-
901 작물재배 종사자	22	-	-	-	-	-	-	-	22	-	-	-
902 낙농·사육 종사자	-	-	-	-	-	-	-	-	-	-	-	-
903 임업 종사자	-	-	-	-	-	-	-	-	-	-	-	-
904 어업 종사자	-	-	-	-	-	-	-	-	-	-	-	-
905 농림어업 단순 종사자	-	-	-	-	-	-	-	-	-	-	-	-



## 12.4 NCS별(중분류) 재직자 중 2024년 직업교육훈련 필요인원

(단위 : 명)

	직업 교육훈련 필요인원	5-9인	10-29인	30-99인	100-299인	300인 이상
<b>[전 체]</b>	<b>36,625</b>	<b>11,647</b>	<b>12,769</b>	<b>7,397</b>	<b>2,135</b>	<b>2,677</b>
0101 사업관리	50	12	27	11	-	-
0201 기획사무	242	79	83	68	-	13
0202 총무·인사	5,226	2,493	1,789	747	122	75
0203 재무·회계	2,871	1,499	790	521	10	51
0204 생산·품질관리	2,276	778	1,171	258	7	63
0301 금융	-	-	-	-	-	-
0302 보험	-	-	-	-	-	-
0401 유아교육	-	-	-	-	-	-
0402 평생교육	-	-	-	-	-	-
0403 직업교육	-	-	-	-	-	-
0501 법률	300	-	300	-	-	-
0502 소방방재	82	28	54	-	-	-
0601 보건	2,301	708	653	831	99	11
0602 양의학치료	2,078	484	587	604	402	-
0701 사회복지	3,159	563	783	1,680	110	23
0702 상담	75	-	30	45	-	-
0703 보육	3,346	657	2,178	124	386	-
0801 문화·예술	65	46	-	16	-	3
0802 디자인	40	10	-	29	-	-
0803 문화콘텐츠	280	70	206	-	4	-
0901 자동차운전·운송	374	49	16	150	81	78
0902 철도운전·운송	998	-	122	-	-	876
0903 선박운전·운송	639	45	-	384	-	210
0904 항공운전·운송	73	15	-	50	-	8
1001 영업	899	313	354	212	20	-
1002 부동산	-	-	-	-	-	-
1003 판매	197	101	78	18	-	-
1101 경비	46	-	37	-	9	-
1102 청소·세탁	584	35	65	3	480	2
1201 아·미용	-	-	-	-	-	-
1202 결혼·장례	-	-	-	-	-	-
1203 관광·레저	759	208	310	44	105	93
1204 스포츠	74	-	7	67	-	-
1301 식음료조리·서비스	658	372	245	41	-	-
1401 건설공사관리	151	-	-	-	25	126
1402 도목	331	270	27	33	-	-
1403 건축	476	135	101	62	46	132
1404 플랜트	465	54	370	41	-	-
1405 조경	250	-	250	-	-	-
1406 도시·교통	252	-	-	-	-	252
1407 건설기계운전·정비	257	117	81	48	12	-
1408 해양자원	76	68	-	-	-	8
1501 기계설계	58	54	-	-	-	4
1502 기계가공	779	103	437	157	47	35
1503 기계조립·관리	214	71	97	46	-	-
1504 기계품질관리	147	27	-	55	-	65
1505 기계장치설치	188	142	43	3	-	-
1506 자동차	634	18	217	113	29	258
1507 철도차량제작	-	-	-	-	-	-
1508 조선	569	246	98	101	33	90
1509 항공기제작	-	-	-	-	-	-
1510 금형	85	33	52	-	-	-
1601 금속재료	1,081	443	319	139	42	139
1602 요업재료	35	35	-	-	-	-
1701 화학물질·화학공정관리	2	-	-	2	-	-
1702 석유·기초화학물 제조	8	-	-	-	8	-

	직업 교육훈련 필요인원	5-9인	10-29인	30-99인	100-299인	300인 이상
1703 정밀화학제품제조	-	-	-	-	-	-
1704 플라스틱·고무제품제조	103	25	32	37	10	-
1801 섬유제조	204	27	18	132	24	4
1802 패션	212	132	61	10	10	-
1901 전기	776	490	153	121	13	-
1902 전자기기일반	84	11	9	64	-	-
1903 전자기기개발	275	145	87	31	-	12
2001 정보기술	396	271	85	40	-	-
2002 통신기술	235	3	205	27	-	-
2003 방송기술	4	-	4	-	-	-
2101 식품가공	206	4	98	102	2	-
2102 제과·제빵·떡제조	78	-	10	68	-	-
2201 인쇄·출판	72	56	-	16	-	-
2202 공예	-	-	-	-	-	-
2301 산업환경	65	19	32	14	-	-
2302 환경보건	-	-	-	-	-	-
2303 자연환경	-	-	-	-	-	-
2304 환경서비스	-	-	-	-	-	-
2305 에너지·자원	13	-	-	-	-	13
2306 산업안전	88	53	-	-	-	35
2401 농업	-	-	-	-	-	-
2402 축산	44	12	-	32	-	-
2403 임업	20	20	-	-	-	-
2404 수산	-	-	-	-	-	-

# 3

## 대구지역 훈련수요 조사 결과

1.1. 산업별(중분류) 2023년 현원 .....	157
1.2. 직업별(중분류) 2023년 현원 .....	158
1.3. 직업별(소분류) 2023년 현원 .....	159
2.1. 산업별(중분류) 2023년 여성 현원 .....	162
2.2. 직업별(중분류) 2023년 여성 현원 .....	163
2.3. 직업별(소분류) 2023년 여성 현원 .....	164
3.1. 산업별(중분류) 2023년 퇴직인원 .....	167
3.2. 직업별(중분류) 2023년 퇴직인원 .....	168
3.3. 직업별(소분류) 2023년 퇴직인원 .....	169
4.1. 산업별(중분류) 2023년 구인·채용인원 .....	172
4.2. 직업별(중분류) 2023년 구인·채용인원 .....	173
4.3. 직업별(소분류) 2023년 구인·채용인원 .....	174
5.1. 산업별(중분류) 2023년 신입직 구인·채용인원 .....	177
5.2. 직업별(중분류) 2023년 신입직 구인·채용인원 .....	178
5.3. 직업별(소분류) 2023년 신입직 구인·채용인원 .....	179
6.1. 산업별(중분류) 2023년 경력직 구인·채용인원 .....	182
6.2. 직업별(중분류) 2023년 경력직 구인·채용인원 .....	183
6.3. 직업별(소분류) 2023년 경력직 구인·채용인원 .....	184
7.1. 산업별(중분류) 2023년 직업계고 신입직 채용인원 .....	187
7.2. 직업별(중분류) 2023년 직업계고 신입직 채용인원 .....	188
7.3. 직업별(소분류) 2023년 직업계고 신입직 채용인원 .....	189
8.1. 산업별(중분류) 2024~2025년 채용예정인원 .....	192
8.2. 직업별(중분류) 2024~2025년 채용예정인원 .....	193
8.3. 직업별(소분류) 2024~2025년 채용예정인원 .....	194
9.1. 산업별(중분류) 2024년 신입직·경력직 채용예정인원 .....	197
9.2. 직업별(중분류) 2024년 신입직·경력직 채용예정인원 .....	198
9.3. 직업별(소분류) 2024년 신입직·경력직 채용예정인원 .....	199
10.1. 산업별(중분류) 2024년 직업계고 신입직 채용예정인원 .....	202
10.2. 직업별(중분류) 2024년 직업계고 신입직 채용예정인원 .....	203
10.3. 직업별(소분류) 2024년 직업계고 신입직 채용예정인원 .....	204
11.1. 산업별(중분류) 2023년 채용인원 중 직업교육훈련 필요인원 .....	207
11.2. 직업별(중분류) 2023년 채용인원 중 직업교육훈련 필요인원 .....	208
11.3. 직업별(소분류) 2023년 채용인원 중 직업교육훈련 필요인원 .....	209
12.1. 산업별(중분류) 재직자 중 2024년 직업교육훈련 필요인원 .....	212
12.2. 직업별(중분류) 재직자 중 2024년 직업교육훈련 필요인원 .....	213
12.3. 직업별(소분류) 재직자 중 2024년 직업교육훈련 필요인원 .....	214
12.4. NCS별(중분류) 재직자 중 2024년 직업교육훈련 필요인원 .....	217



## 1.1 산업별(중분류) 2023년 현원

(단위 : 명)

	현재 종사자	근속 1년 미만자	5-9인		10-29인		30-99인		100-299인		300인 이상	
			현재 종사자	근속 1년 미만자	현재 종사자	근속 1년 미만자	현재 종사자	근속 1년 미만자	현재 종사자	근속 1년 미만자	현재 종사자	근속 1년 미만자
<b>[전 체]</b>	<b>380,902</b>	<b>46,453</b>	<b>78,536</b>	<b>9,247</b>	<b>106,890</b>	<b>10,605</b>	<b>100,446</b>	<b>14,746</b>	<b>52,642</b>	<b>7,646</b>	<b>42,388</b>	<b>4,210</b>
10 식료품 제조업	7,507	1,261	1,140	304	2,489	254	2,392	575	950	78	536	50
11 음료 제조업	382	39	24	2	6	-	152	25	200	12	-	-
13 섬유제품 제조업; 의복 제외	14,944	1,090	3,022	227	5,538	249	4,372	468	2,012	146	-	-
14 의복, 의복 액세서리 및 모피제품 제조업	1,608	91	499	49	663	39	330	3	116	-	-	-
15 가죽, 가방 및 신발 제조업	84	5	45	3	39	2	-	-	-	-	-	-
16 목재 및 나무제품 제조업; 가구 제외	522	29	140	4	155	8	227	17	-	-	-	-
17 펄프, 종이 및 종이제품 제조업	2,824	186	315	-	620	19	1,092	108	797	60	-	-
18 인쇄 및 기록매체 복제업	2,488	89	451	-	874	38	540	21	623	30	-	-
20 화학 물질 및 화학제품 제조업; 의약품 제외	2,046	126	493	44	900	15	653	68	-	-	-	-
21 의약품 물질 및 의약품 제조업	1,101	39	46	-	86	10	303	-	311	23	355	6
22 고무 및 플라스틱제품 제조업	7,596	572	1,083	34	2,666	207	1,628	31	2,220	301	-	-
23 비금속 광물제품 제조업	1,213	36	299	-	554	36	359	-	-	-	-	-
24 1차 금속 제조업	1,761	240	180	-	608	68	333	88	641	85	-	-
25 금속 가공제품 제조업; 기계 및 가구 제외	12,849	592	3,953	198	4,940	129	2,871	183	915	65	170	18
26 전자 부품, 컴퓨터, 영상, 음향 및 통신장비 제조업	3,369	542	205	19	457	37	1,284	42	1,422	444	-	-
27 의료, 정밀, 광학 기기 및 시계 제조업	4,314	214	825	28	1,155	105	1,044	12	540	38	750	32
28 전기장비 제조업	6,125	637	1,093	66	1,219	38	1,368	240	1,371	261	1,074	33
29 기타 기계 및 장비 제조업	19,609	1,695	3,977	192	6,519	578	5,474	518	2,121	272	1,518	136
30 자동차 및 트레일러 제조업	18,258	811	1,495	-	2,232	78	4,056	284	2,372	76	8,103	373
31 기타 운송장비 제조업	204	11	59	3	66	5	80	3	-	-	-	-
32 가구 제조업	266	38	72	-	122	36	72	2	-	-	-	-
33 기타 제품 제조업	1,730	130	375	-	604	34	576	76	175	20	-	-
34 산업용 기계 및 장비 수리업	252	17	108	11	144	5	-	-	-	-	-	-
35 전기, 가스, 증기 및 공기 조절 공급업	4,981	60	7	-	88	3	73	-	130	7	4,683	50
37 하수, 폐수 및 분뇨 처리업	287	32	-	-	95	3	59	9	-	-	133	20
38 폐기물 수집, 운반, 처리 및 원료 재생업	1,816	158	420	22	972	62	212	14	212	60	-	-
41 종합 건설업	13,253	941	6,182	180	4,717	189	1,807	519	326	54	222	-
42 전문직별 공사업	322	17	185	9	137	8	-	-	-	-	-	-
45 자동차 및 부품 판매업	1,149	109	364	13	180	15	274	32	331	49	-	-
46 도매 및 상품 중개업	15,761	1,119	5,639	165	6,526	605	2,200	172	1,397	178	-	-
47 소매업; 자동차 제외	14,931	1,834	6,923	663	5,875	911	1,702	161	431	99	-	-
49 육상 운송 및 파이프라인 운송업	10,499	815	384	48	2,083	191	2,915	23	4,817	502	300	50
50 수상 운송업	-	-	-	-	-	-	-	-	-	-	-	-
52 창고 및 운송관련 서비스업	2,490	498	641	153	592	54	458	227	800	64	-	-
55 숙박업	1,392	126	325	52	220	6	277	12	571	56	-	-
56 음식점 및 주점업	23,078	7,291	13,050	4,113	7,314	2,484	1,980	571	34	-	700	124
58 출판업	7,883	1,008	1,325	27	2,859	332	2,076	544	1,622	105	-	-
59 영상·오디오 기록물 제작 및 배급업	378	54	136	13	159	29	82	12	-	-	-	-
60 방송업	531	44	-	-	133	3	-	-	398	41	-	-
61 우편 및 통신업	1,114	110	386	15	307	14	35	-	386	81	-	-
62 컴퓨터 프로그래밍, 시스템 통합 및 관리업	956	86	167	4	374	22	128	21	288	39	-	-
63 정보서비스업	474	104	164	34	130	46	180	24	-	-	-	-
71 전문 서비스업	7,944	774	3,684	531	2,217	96	1,009	68	1,034	80	-	-
72 건축 기술, 엔지니어링 및 기타 과학기술 서비스업	5,509	483	1,264	69	2,199	338	1,040	55	107	-	900	20
73 기타 전문, 과학 및 기술 서비스업	1,044	73	354	-	465	43	225	29	-	-	-	-
74 사업시설 관리 및 조경 서비스업	9,853	988	959	107	2,470	211	2,015	145	912	60	3,498	466
75 사업 지원 서비스업	25,413	4,630	1,661	685	4,004	588	6,985	1,378	3,205	694	9,558	1,285
86 보건업	51,681	7,189	5,222	373	5,497	344	22,530	2,838	10,681	2,558	7,751	1,077
87 사회복지 서비스업	58,652	8,769	7,295	698	20,928	1,783	21,253	5,008	7,374	873	1,802	408
90 창작, 예술 및 여가관련 서비스업	2,143	194	275	33	847	31	387	3	298	65	336	62
91 스포츠 및 오락관련 서비스업	3,531	271	761	22	1,008	63	1,260	116	503	71	-	-
95 개인 및 소비용품 수리업	2,786	183	868	39	1,839	141	80	3	-	-	-	-

## 1.2 직업별(중분류) 2023년 현원

(단위 : 명)

	현재 종사자	근속 1년 미만자	5-9인		10-29인		30-99인		100-299인		300인 이상	
			현재 종사자	근속 1년 미만자	현재 종사자	근속 1년 미만자	현재 종사자	근속 1년 미만자	현재 종사자	근속 1년 미만자	현재 종사자	근속 1년 미만자
<b>[전 체]</b>	<b>380,902</b>	<b>46,453</b>	<b>78,536</b>	<b>9,247</b>	<b>106,890</b>	<b>10,605</b>	<b>100,446</b>	<b>14,746</b>	<b>52,642</b>	<b>7,646</b>	<b>42,388</b>	<b>4,210</b>
01 관리직(임원·부서장)	4,797	161	1,491	-	1,645	50	464	-	597	67	600	45
02 경영·행정·사무직	67,571	4,924	18,385	1,336	20,322	1,410	12,601	540	6,123	568	10,140	1,069
03 금융·보험직	58	2	-	-	-	-	-	-	-	-	58	2
11 인문·사회과학 연구직	58	-	-	-	-	-	-	-	-	-	58	-
12 자연·생명과학 연구직	978	473	612	468	120	-	34	-	33	4	179	1
13 정보통신 연구개발직 및 공학기술직	7,005	1,037	797	11	1,869	239	1,765	552	2,109	231	465	3
14 건설·채굴 연구개발직 및 공학기술직	7,907	608	2,791	233	3,002	223	1,029	131	27	1	1,058	20
15 제조 연구개발직 및 공학기술직	9,139	506	1,055	52	2,327	174	2,278	87	858	69	2,623	123
21 교육직	20	2	-	-	-	-	-	-	20	2	-	-
22 법률직	1,426	50	633	-	516	38	156	10	3	-	118	1
23 사회복지·종교직	33,051	6,556	5,127	698	8,945	794	13,773	4,118	4,253	712	954	234
24 경찰·소방·교도직	-	-	-	-	-	-	-	-	-	-	-	-
25 군인	-	-	-	-	-	-	-	-	-	-	-	-
30 보건·의료직	42,710	5,366	5,345	347	5,758	250	18,106	2,710	7,445	1,273	6,055	786
41 예술·디자인·방송직	2,798	251	625	56	1,150	71	575	53	421	71	27	-
42 스포츠·레크리에이션직	1,830	165	197	22	203	-	1,084	100	252	38	94	6
51 미용·예식 서비스직	119	11	-	-	-	-	47	11	-	-	72	-
52 여행·숙박·오락 서비스직	744	103	196	13	17	-	10	-	181	30	340	60
53 음식 서비스직	21,121	6,283	9,707	3,244	7,307	2,254	2,322	531	1,190	124	595	130
54 경호·경비직	13,634	2,155	53	-	1,588	206	6,581	1,112	919	123	4,493	714
55 돌봄 서비스직(간병·육아)	19,020	2,830	537	-	7,768	826	6,046	871	3,794	956	874	176
56 청소 및 기타 개인서비스직	13,983	1,251	1,452	155	2,995	183	3,473	299	1,508	216	4,555	399
61 영업·판매직	27,272	3,513	9,563	1,236	9,762	1,225	3,816	244	3,392	800	738	8
62 운전·운송직	17,871	1,536	2,171	171	5,147	318	4,451	376	5,936	664	165	6
70 건설·채굴직	3,910	579	1,695	8	880	47	936	386	210	87	188	52
81 기계 설치·정비·생산직	21,134	1,794	4,778	236	5,899	693	3,026	382	2,509	335	4,921	148
82 금속·재료 설치·정비·생산직(판금·단조·주조·용접·도장 등)	5,595	380	1,242	49	3,213	207	942	112	198	12	-	-
83 전기·전자 설치·정비·생산직	4,852	576	989	33	1,509	178	1,240	180	658	121	456	65
84 정보통신 설치·정비직	499	33	48	5	388	27	23	-	40	1	-	-
85 화학·환경 설치·정비·생산직	1,796	110	183	1	810	10	90	5	713	94	-	-
86 섬유·의복 생산직	6,446	599	1,841	160	1,577	39	2,766	389	262	11	-	-
87 식품 가공·생산직	6,111	1,199	1,507	455	1,958	338	1,651	315	519	40	476	50
88 인쇄·목재·공예 및 기타 설치·정비·생산직	4,087	514	598	-	926	140	1,774	339	751	32	38	3
89 제조 단순직	33,108	2,884	4,915	257	9,098	664	9,340	891	7,720	963	2,034	110
90 농림어업직	252	-	-	-	189	-	46	-	3	-	15	-

## 1.3 직업별(소분류) 2023년 현원

(단위 : 명)

	현재 종사자	근속 1년 미만자	5-9인		10-29인		30-99인		100-299인		300인 이상	
			현재 종사자	근속 1년 미만자	현재 종사자	근속 1년 미만자	현재 종사자	근속 1년 미만자	현재 종사자	근속 1년 미만자	현재 종사자	근속 1년 미만자
<b>[전 체]</b>	<b>380,902</b>	<b>46,453</b>	<b>78,536</b>	<b>9,247</b>	<b>106,890</b>	<b>10,605</b>	<b>100,446</b>	<b>14,746</b>	<b>52,642</b>	<b>7,646</b>	<b>42,388</b>	<b>4,210</b>
011 의회의원·고위공무원 및 기업 고위임원	238	12	-	-	-	-	-	-	103	5	135	7
012 행정·경영·금융·보험 관리자	3,629	76	1,299	-	1,514	50	464	-	159	21	192	5
013 전문서비스 관리자	114	8	-	-	41	-	-	-	62	8	11	-
014 미용·여행·숙박·음식·경비·청소 관리자	196	33	-	-	-	-	-	-	-	-	196	33
015 영업·판매·운송 관리자	122	13	-	-	6	-	-	-	91	13	25	-
016 건설·채굴·제조·생산 관리자	499	20	192	-	84	-	-	-	183	20	41	-
021 정부·공공행정 전문가	-	-	-	-	-	-	-	-	-	-	-	-
022 경영·인사 전문가	265	-	265	-	-	-	-	-	-	-	-	-
023 회계·세무·감정 전문가	609	-	310	-	191	-	88	-	-	-	20	-
024 광고·조사·상품기획·행사기획 전문가	200	-	-	-	77	-	77	-	25	-	22	-
025 정부·공공 행정 사무원	1,028	15	-	-	-	-	-	-	133	5	895	10
026 경영지원 사무원	16,060	990	5,586	321	3,938	400	2,391	67	1,746	129	2,399	73
027 회계·경리 사무원	20,615	755	7,194	122	7,766	468	3,264	71	1,318	27	1,072	65
028 무역·운송·생산·품질 사무원	14,841	706	2,052	158	5,205	136	3,945	100	1,661	136	1,978	177
029 안내·고객상담·통계·비서·사무보조 및 기타 사무원	13,953	2,458	2,978	735	3,144	406	2,835	302	1,241	272	3,755	744
031 금융·보험 전문가	-	-	-	-	-	-	-	-	-	-	-	-
032 금융·보험 사무원	58	2	-	-	-	-	-	-	-	-	58	2
033 금융·보험 영업원	-	-	-	-	-	-	-	-	-	-	-	-
110 인문·사회과학 연구원	58	-	-	-	-	-	-	-	-	-	58	-
121 자연과학 연구원 및 시험원	155	4	-	-	120	-	12	-	24	4	-	-
122 생명과학 연구원 및 시험원	823	469	612	468	-	-	23	-	9	-	179	1
131 컴퓨터하드웨어·통신공학 기술자	505	49	39	3	226	-	40	-	201	46	-	-
132 컴퓨터시스템 전문가	56	4	-	-	-	-	-	-	56	4	-	-
133 소프트웨어 개발자	5,558	928	725	8	1,544	239	1,527	531	1,692	148	70	2
134 데이터·네트워크 및 시스템 운영 전문가	608	53	29	-	78	-	149	21	110	31	242	1
135 정보보안 전문가	214	-	4	-	-	-	49	-	7	-	153	-
136 통신·방송송출 장비 기사	64	2	-	-	21	-	-	-	43	2	-	-
140 건축·토목공학 기술자 및 시험원	7,907	608	2,791	233	3,002	223	1,029	131	27	1	1,058	20
151 기계·로봇공학 기술자 및 시험원	2,799	155	40	-	556	-	467	-	475	62	1,262	93
152 금속·재료공학 기술자 및 시험원	335	1	-	-	20	-	163	-	82	1	71	-
153 전기·전자공학 기술자 및 시험원	1,749	183	244	51	754	99	322	11	51	3	378	18
154 화학공학 기술자 및 시험원	328	7	54	-	51	2	188	5	34	-	-	-
155 에너지·환경공학 기술자 및 시험원	869	17	-	-	3	-	184	17	6	-	677	-
156 섬유공학 기술자 및 시험원	316	20	-	-	1	-	217	20	98	-	-	-
157 식품공학 기술자 및 시험원	23	3	-	-	-	-	17	3	6	-	-	-
158 소방·방재·산업안전·비파괴 기술자	1,271	104	278	-	599	72	127	17	41	3	227	12
159 제도사 및 기타 인쇄·복제 등 공학 기술자 및 시험원	1,448	16	439	1	343	-	593	15	65	-	8	-
211 대학 교수 및 강사	-	-	-	-	-	-	-	-	-	-	-	-
212 학교 교사	-	-	-	-	-	-	-	-	-	-	-	-
213 유치원 교사	-	-	-	-	-	-	-	-	-	-	-	-
214 문리·기술·예능 강사	13	2	-	-	-	-	-	-	13	2	-	-
215 장관관 및 기타 교육 종사자	7	-	-	-	-	-	-	-	7	-	-	-
221 법률 전문가	207	-	47	-	76	-	62	-	-	-	21	-
222 법률 사무원	1,219	50	586	-	440	38	94	10	3	-	97	1
231 사회복지사 및 상담사	7,476	652	698	174	4,338	346	1,553	53	750	61	137	18
232 보육교사 및 기타 사회복지 종사자	25,570	5,902	4,429	523	4,607	448	12,220	4,065	3,503	651	812	214
233 성직자 및 기타 종교 종사자	5	2	-	-	-	-	-	-	-	-	5	2
240 경찰관, 소방관 및 교도관	-	-	-	-	-	-	-	-	-	-	-	-
250 군인	-	-	-	-	-	-	-	-	-	-	-	-
301 의사, 한의사 및 치과의사	5,496	183	959	-	925	-	2,013	-	643	47	957	136
302 수의사	157	3	52	-	74	-	31	3	-	-	-	-
303 약사 및 한약사	442	48	102	-	-	-	149	-	121	21	70	27
304 간호사	18,526	3,225	541	53	887	-	10,193	2,115	3,173	697	3,732	360
305 영양사	402	22	-	-	-	-	226	9	125	1	51	12

	현재 종사자	근속 1년 미만자	5-9인		10-29인		30-99인		100-299인		300인 이상	
			현재 종사자	근속 1년 미만자	현재 종사자	근속 1년 미만자	현재 종사자	근속 1년 미만자	현재 종사자	근속 1년 미만자	현재 종사자	근속 1년 미만자
306 의료기사·치료사·재활사	6,492	664	858	241	2,221	156	1,488	14	1,171	152	753	101
307 보건·의료 종사자	11,194	1,222	2,834	53	1,651	94	4,007	570	2,211	355	492	150
411 작가·통번역가	3	-	-	-	3	-	-	-	-	-	-	-
412 기자 및 언론 전문가	439	16	53	-	146	-	222	16	18	-	-	-
413 학예사·사서·기록물관리사	519	31	-	-	486	31	33	-	-	-	-	-
414 창작·공연 전문가(작가, 연극 제외)	222	39	-	-	114	-	-	-	102	39	6	-
415 디자이너	994	102	381	43	321	34	231	26	40	-	21	-
416 연극·영화·방송 전문가	611	62	191	13	71	7	88	10	261	32	-	-
417 문화·예술 기획자 및 매니저	10	-	-	-	10	-	-	-	-	-	-	-
420 스포츠·레크리에이션 종사자	1,830	165	197	22	203	-	1,084	100	252	38	94	6
511 미용 서비스원	47	11	-	-	-	-	47	11	-	-	-	-
512 결혼·장례 등 예식 서비스원	72	-	-	-	-	-	-	-	-	-	72	-
521 여행 서비스원	-	-	-	-	-	-	-	-	-	-	-	-
522 항공기·선박·열차 객실승무원	-	-	-	-	-	-	-	-	-	-	-	-
523 숙박시설 서비스원	480	73	130	13	-	-	10	-	-	-	340	60
524 오락시설 서비스원	264	30	66	-	17	-	-	-	181	30	-	-
531 주방장 및 조리사	10,369	2,316	3,922	1,106	4,178	920	1,156	124	593	61	520	105
532 식당 서비스원	10,752	3,968	5,785	2,138	3,129	1,334	1,166	407	598	64	75	25
541 경호·보안 종사자	2,026	628	-	-	325	25	1,284	563	215	15	201	25
542 경비원	11,608	1,527	53	-	1,263	181	5,296	549	703	108	4,292	689
550 돌봄 서비스 종사자	19,020	2,830	537	-	7,768	826	6,046	871	3,794	956	874	176
561 청소·방역 및 가사 서비스원	8,811	787	834	155	2,044	152	1,958	99	886	121	3,090	261
562 감청·주차관리 및 기타 서비스 단순 종사자	5,172	464	618	-	951	31	1,516	200	622	95	1,465	138
611 부동산 컨설턴트 및 종개인	-	-	-	-	-	-	-	-	-	-	-	-
612 영업원 및 상품종개인	13,380	791	2,927	15	5,900	424	2,534	163	1,280	180	738	8
613 텔레마케터	39	-	-	-	39	-	-	-	-	-	-	-
614 소규모 상업 경영 및 일선 관리 종사자	-	-	-	-	-	-	-	-	-	-	-	-
615 판매 종사자	8,090	1,602	5,307	1,193	1,932	373	679	13	172	24	-	-
616 매장 계산원 및 매표원	1,162	319	165	4	828	273	80	6	89	36	-	-
617 판촉 및 기타 판매 단순 종사자	4,601	801	1,164	24	1,063	155	523	63	1,851	560	-	-
621 항공기·선박·철도 조종사 및 관제사	13	-	-	-	-	-	-	-	-	-	13	-
622 자동차 운전원	13,004	888	1,103	41	3,536	221	3,815	139	4,474	488	76	-
623 물품이동장비 조작원(크레인·호이스트·지게차)	608	19	119	-	102	-	222	14	128	6	37	-
624 택배원 및 기타 운송 종사자	4,246	628	950	131	1,509	97	414	224	1,335	170	39	6
701 건설구조 기능원	2,028	441	1,176	8	142	47	480	302	124	46	108	38
702 건축미감 기능원	245	83	-	-	-	-	115	38	86	41	43	4
703 배관공	196	-	-	-	196	-	-	-	-	-	-	-
704 건설·채굴 기계 운전원	63	7	-	-	24	-	39	7	-	-	-	-
705 기타 건설 기능원(채굴포함)	973	10	488	-	448	-	-	-	-	-	37	10
706 건설·채굴 단순 종사자	405	39	32	-	71	-	302	39	-	-	-	-
811 기계장비 설치·정비원(운송장비 제외)	2,468	325	655	6	1,553	302	96	14	112	3	52	1
812 운송장비 정비원	2,463	213	770	39	1,160	115	245	25	271	34	17	-
813 금형원 및 공작기계 조작원	5,290	565	1,836	192	514	59	2,168	266	610	47	163	2
814 냉·난방 설비 조작원	558	60	142	-	142	-	3	-	20	-	251	60
815 자동조립라인·산업용로봇 조작원	-	-	-	-	-	-	-	-	-	-	-	-
816 기계 조립원(운송장비 제외)	3,370	320	924	-	1,208	102	164	7	510	171	564	40
817 운송장비 조립원	6,984	311	452	-	1,322	116	350	70	986	80	3,874	45
821 금속관련 기계·설비 조작원	1,313	118	144	-	1,030	100	38	13	102	5	-	-
822 판금원 및 제관원	275	9	-	-	265	7	-	-	10	2	-	-
823 단조원 및 주조원	935	75	230	-	464	41	176	30	65	4	-	-
824 용접원	776	57	335	-	217	24	216	33	8	1	-	-
825 도장원 및 도금원	1,608	86	493	49	852	-	256	37	7	-	-	-
826 비금속제품 생산기계 조작원	688	36	40	-	386	36	257	-	5	-	-	-
831 전기공	880	67	299	-	368	47	171	20	7	-	36	-
832 전기·전자 기기 설치·수리원	1,405	143	498	33	438	97	443	12	26	1	-	-
833 발전·배전 장치 조작원	80	5	-	-	-	-	-	-	80	5	-	-
834 전기·전자 설비 조작원	383	30	-	-	170	-	120	24	66	1	27	5
835 전기·전자 부품·제품 생산기계 조작원	856	147	-	-	401	33	-	-	455	114	-	-
836 전기·전자 부품·제품 조립원	1,248	184	192	-	133	-	506	124	24	-	393	60



	현재 종사자	근속 1년 미만자	5-9인		10-29인		30-99인		100-299인		300인 이상	
			현재 종사자	근속 1년 미만자	현재 종사자	근속 1년 미만자	현재 종사자	근속 1년 미만자	현재 종사자	근속 1년 미만자	현재 종사자	근속 1년 미만자
841 정보통신기기 설치·수리원	-	-	-	-	-	-	-	-	-	-	-	-
842 방송·통신장비 설치·수리원	499	33	48	5	388	27	23	-	40	1	-	-
851 석유·화학물 가공장치 조작원	25	2	-	-	25	2	-	-	-	-	-	-
852 고무·플라스틱 및 화학제품 생산기계 조작원 및 조립원	1,489	94	95	1	641	-	61	-	693	93	-	-
853 환경관련 장치 조작원	282	15	88	-	145	9	29	5	20	1	-	-
861 섬유 제조·가공 기계 조작원	4,504	469	1,124	76	716	-	2,543	389	121	5	-	-
862 패턴사, 재단사 및 재봉사	1,737	130	717	85	686	39	193	-	141	6	-	-
863 의복 제조원 및 수선원	50	-	-	-	20	-	30	-	-	-	-	-
864 제화원, 기타 섬유·의복 기계 조작원 및 조립원	156	-	-	-	156	-	-	-	-	-	-	-
871 제과·제빵원 및 떡제조원	1,963	302	711	158	420	51	89	23	267	20	476	50
872 식품 가공 기능원	3,297	736	492	171	1,182	288	1,506	277	117	-	-	-
873 식품 가공 기계 조작원	852	162	305	127	357	-	55	15	135	20	-	-
881 인쇄기계·사진현상기 조작원	235	12	1	-	66	-	168	12	-	-	-	-
882 목재·펄프·종이 생산기계 조작원	1,386	135	231	-	68	-	906	121	180	13	-	-
883 가구·목제품 제조·수리원	218	19	17	-	142	17	60	2	-	-	-	-
884 공예원 및 귀금속세공원	75	-	75	-	-	-	-	-	-	-	-	-
885 악기·간판 및 기타 제조 종사자	2,174	349	274	-	650	123	640	204	571	19	38	3
890 제조 단순 종사자	33,108	2,884	4,915	257	9,098	664	9,340	891	7,720	963	2,034	110
901 작물재배 종사자	250	-	-	-	189	-	46	-	3	-	13	-
902 낙농·사육 종사자	2	-	-	-	-	-	-	-	-	-	2	-
903 임업 종사자	-	-	-	-	-	-	-	-	-	-	-	-
904 어업 종사자	-	-	-	-	-	-	-	-	-	-	-	-
905 농림어업 단순 종사자	-	-	-	-	-	-	-	-	-	-	-	-

## 2.1 산업별(중분류) 2023년 여성 현원

(단위 : 명)

	현재 종사자	여성 종사자	5-9인		10-29인		30-99인		100-299인		300인 이상	
			현재 종사자	여성 종사자	현재 종사자	여성 종사자	현재 종사자	여성 종사자	현재 종사자	여성 종사자	현재 종사자	여성 종사자
<b>[전 체]</b>	<b>380,902</b>	<b>182,400</b>	<b>78,536</b>	<b>38,512</b>	<b>106,890</b>	<b>50,979</b>	<b>100,446</b>	<b>53,316</b>	<b>52,642</b>	<b>23,430</b>	<b>42,388</b>	<b>16,164</b>
10 식료품 제조업	7,507	3,520	1,140	355	2,489	1,118	2,392	1,413	950	448	536	187
11 음료 제조업	382	58	24	9	6	1	152	33	200	15	-	-
13 섬유제품 제조업; 의복 제외	14,944	6,134	3,022	1,284	5,538	2,333	4,372	1,527	2,012	989	-	-
14 의복, 의복 액세서리 및 모피제품 제조업	1,608	972	499	211	663	468	330	195	116	98	-	-
15 가죽, 가방 및 신발 제조업	84	49	45	24	39	25	-	-	-	-	-	-
16 목재 및 나무제품 제조업; 가구 제외	522	123	140	60	155	45	227	19	-	-	-	-
17 펄프, 종이 및 종이제품 제조업	2,824	465	315	72	620	185	1,092	102	797	107	-	-
18 인쇄 및 기록매체 복제업	2,488	840	451	114	874	317	540	189	623	220	-	-
20 화학 물질 및 화학제품 제조업; 의약품 제외	2,046	429	493	145	900	165	653	119	-	-	-	-
21 의약품 물질 및 의약품 제조업	1,101	412	46	12	86	26	303	190	311	139	355	45
22 고무 및 플라스틱제품 제조업	7,596	2,168	1,083	411	2,666	703	1,628	209	2,220	846	-	-
23 비금속 광물제품 제조업	1,213	256	299	50	554	122	359	84	-	-	-	-
24 1차 금속 제조업	1,761	362	180	13	608	61	333	25	641	263	-	-
25 금속 가공제품 제조업; 기계 및 가구 제외	12,849	3,033	3,953	742	4,940	1,544	2,871	535	915	187	170	25
26 전자 부품, 컴퓨터, 영상, 음향 및 통신장비 제조업	3,369	1,155	205	19	457	159	1,284	498	1,422	480	-	-
27 의료, 정밀, 광학 기기 및 시계 제조업	4,314	1,276	825	275	1,155	263	1,044	468	540	110	750	161
28 전기장비 제조업	6,125	1,507	1,093	461	1,219	356	1,368	228	1,371	327	1,074	135
29 기타 기계 및 장비 제조업	19,609	3,211	3,977	623	6,519	1,031	5,474	980	2,121	446	1,518	131
30 자동차 및 트레일러 제조업	18,258	2,564	1,495	510	2,232	582	4,056	642	2,372	256	8,103	574
31 기타 운송장비 제조업	204	53	59	9	66	14	80	30	-	-	-	-
32 가구 제조업	266	43	72	11	122	18	72	14	-	-	-	-
33 기타 제품 제조업	1,730	450	375	90	604	170	576	108	175	82	-	-
34 산업용 기계 및 장비 수리업	252	33	108	17	144	16	-	-	-	-	-	-
35 전기, 가스, 증기 및 공기 조절 공급업	4,981	1,253	7	-	88	7	73	7	130	8	4,683	1,231
37 하수, 폐수 및 분뇨 처리업	287	79	-	-	95	14	59	12	-	-	133	53
38 폐기물 수집, 운반, 처리 및 원료 재생업	1,816	205	420	51	972	124	212	28	212	2	-	-
41 종합 건설업	13,253	2,543	6,182	1,558	4,717	778	1,807	164	326	36	222	6
42 전문직별 공사업	322	47	185	27	137	20	-	-	-	-	-	-
45 자동차 및 부품 판매업	1,149	218	364	52	180	35	274	84	331	47	-	-
46 도매 및 상품 중개업	15,761	5,290	5,639	1,777	6,526	2,263	2,200	694	1,397	556	-	-
47 소매업; 자동차 제외	14,931	7,259	6,923	3,071	5,875	3,044	1,702	932	431	213	-	-
49 육상 운송 및 파이프라인 운송업	10,499	333	384	96	2,083	106	2,915	27	4,817	43	300	60
50 수상 운송업	-	-	-	-	-	-	-	-	-	-	-	-
52 창고 및 운송관련 서비스업	2,490	698	641	275	592	197	458	66	800	160	-	-
55 숙박업	1,392	838	325	260	220	156	277	165	571	257	-	-
56 음식점 및 주점업	23,078	16,132	13,050	9,568	7,314	4,922	1,980	1,317	34	25	700	300
58 출판업	7,883	2,235	1,325	398	2,859	754	2,076	715	1,622	369	-	-
59 영상·오디오 기록물 제작 및 배급업	378	165	136	59	159	85	82	21	-	-	-	-
60 방송업	531	136	-	-	133	28	-	-	398	108	-	-
61 우편 및 통신업	1,114	298	386	85	307	87	35	9	386	117	-	-
62 컴퓨터 프로그래밍, 시스템 통합 및 관리업	956	371	167	58	374	161	128	62	288	90	-	-
63 정보서비스업	474	203	164	80	130	63	180	60	-	-	-	-
71 전문 서비스업	7,944	3,710	3,684	2,083	2,217	1,070	1,009	541	1,034	16	-	-
72 건축 기술, 엔지니어링 및 기타 과학기술 서비스업	5,509	1,089	1,264	458	2,199	338	1,040	154	107	31	900	108
73 기타 전문, 과학 및 기술 서비스업	1,044	533	354	208	465	248	225	77	-	-	-	-
74 사업시설 관리 및 조경 서비스업	9,853	4,149	959	213	2,470	1,072	2,015	1,064	912	144	3,498	1,656
75 사업 지원 서비스업	25,413	9,983	1,661	1,189	4,004	2,520	6,985	1,078	3,205	1,010	9,558	4,187
86 보건업	51,681	40,554	5,222	4,103	5,497	4,341	22,530	18,417	10,681	8,128	7,751	5,565
87 사회복지 서비스업	58,652	51,716	7,295	6,595	20,928	17,593	21,253	19,292	7,374	6,618	1,802	1,618
90 창작, 예술 및 여가관련 서비스업	2,143	1,240	275	176	847	610	387	167	298	165	336	123
91 스포츠 및 오락관련 서비스업	3,531	1,628	761	402	1,008	403	1,260	548	503	275	-	-
95 개인 및 소비용품 수리업	2,786	381	868	154	1,839	220	80	7	-	-	-	-

## 2.2 직업별(중분류) 2023년 여성 현원

(단위 : 명)

	현재 종사자	여성 종사자	5-9인		10-29인		30-99인		100-299인		300인 이상	
			현재 종사자	여성 종사자	현재 종사자	여성 종사자	현재 종사자	여성 종사자	현재 종사자	여성 종사자	현재 종사자	여성 종사자
<b>[전 체]</b>	<b>380,902</b>	<b>182,400</b>	<b>78,536</b>	<b>38,512</b>	<b>106,890</b>	<b>50,979</b>	<b>100,446</b>	<b>53,316</b>	<b>52,642</b>	<b>23,430</b>	<b>42,388</b>	<b>16,164</b>
01 관리직(임원·부서장)	4,797	1,212	1,491	428	1,645	485	464	101	597	135	600	64
02 경영·행정·사무직	67,571	35,460	18,385	11,147	20,322	11,423	12,601	6,044	6,123	2,355	10,140	4,492
03 금융·보험직	58	41	-	-	-	-	-	-	-	-	58	41
11 인문·사회과학 연구직	58	8	-	-	-	-	-	-	-	-	58	8
12 자연·생명과학 연구직	978	727	612	540	120	15	34	15	33	4	179	153
13 정보통신 연구개발직 및 공학기술직	7,005	1,649	797	109	1,869	450	1,765	582	2,109	468	465	40
14 건설·채굴 연구개발직 및 공학기술직	7,907	1,059	2,791	603	3,002	289	1,029	63	27	4	1,058	100
15 제조 연구개발직 및 공학기술직	9,139	767	1,055	85	2,327	199	2,278	220	858	101	2,623	163
21 교육직	20	8	-	-	-	-	-	-	20	8	-	-
22 법률직	1,426	460	633	270	516	96	156	57	3	-	118	37
23 사회복지·종교직	33,051	28,887	5,127	4,836	8,945	7,119	13,773	12,433	4,253	3,656	954	843
24 경찰·소방·교도직	-	-	-	-	-	-	-	-	-	-	-	-
25 군인	-	-	-	-	-	-	-	-	-	-	-	-
30 보건·의료직	42,710	34,010	5,345	4,226	5,758	4,232	18,106	15,153	7,445	5,719	6,055	4,681
41 예술·디자인·방송직	2,798	1,483	625	264	1,150	816	575	231	421	163	27	9
42 스포츠·레크리에이션직	1,830	733	197	22	203	67	1,084	480	252	150	94	15
51 미용·예술 서비스직	119	57	-	-	-	-	47	33	-	-	72	24
52 여행·숙박·오락 서비스직	744	373	196	135	17	7	10	2	181	90	340	140
53 음식 서비스직	21,121	16,350	9,707	7,650	7,307	5,426	2,322	1,902	1,190	942	595	430
54 경호·경비직	13,634	240	53	-	1,588	125	6,581	89	919	-	4,493	26
55 돌봄 서비스직(간병·육아)	19,020	18,372	537	535	7,768	7,564	6,046	5,833	3,794	3,641	874	800
56 청소 및 기타 개인서비스직	13,983	9,692	1,452	637	2,995	1,965	3,473	2,948	1,508	744	4,555	3,399
61 영업·판매직	27,272	9,821	9,563	3,744	9,762	3,677	3,816	1,204	3,392	1,025	738	171
62 운전·운송직	17,871	662	2,171	8	5,147	267	4,451	108	5,936	279	165	1
70 건설·채굴직	3,910	139	1,695	83	880	24	936	-	210	-	188	32
81 기계 설치·정비·생산직	21,134	1,867	4,778	382	5,899	760	3,026	593	2,509	88	4,921	43
82 금속·재료 설치·정비·생산직(판금·단조·주조·용접·도장 등)	5,595	324	1,242	105	3,213	153	942	61	198	5	-	-
83 전기·전자 설치·정비·생산직	4,852	254	989	154	1,509	10	1,240	70	658	11	456	9
84 정보통신 설치·정비직	499	-	48	-	388	-	23	-	40	-	-	-
85 화학·환경 설치·정비·생산직	1,796	427	183	2	810	208	90	12	713	205	-	-
86 섬유·의복 생산직	6,446	2,705	1,841	680	1,577	845	2,766	1,042	262	137	-	-
87 식품 가공·생산직	6,111	2,868	1,507	489	1,958	1,045	1,651	951	519	199	476	183
88 인쇄·목재·공예 및 기타 설치·정비·생산직	4,087	1,545	598	261	926	528	1,774	622	751	127	38	7
89 제조 단순직	33,108	10,106	4,915	1,115	9,098	3,118	9,340	2,445	7,720	3,175	2,034	254
90 농림어업직	252	90	-	-	189	71	46	20	3	-	15	-

## 2.3

## 직업별(소분류) 2023년 여성 현원

(단위 : 명)

	현재 종사자	여성 종사자	5-9인		10-29인		30-99인		100-299인		300인 이상	
			현재 종사자	여성 종사자	현재 종사자	여성 종사자	현재 종사자	여성 종사자	현재 종사자	여성 종사자	현재 종사자	여성 종사자
<b>[전 체]</b>	<b>380,902</b>	<b>182,400</b>	<b>78,536</b>	<b>38,512</b>	<b>106,890</b>	<b>50,979</b>	<b>100,446</b>	<b>53,316</b>	<b>52,642</b>	<b>23,430</b>	<b>42,388</b>	<b>16,164</b>
011 의회의원·고위공무원 및 기업 고위임원	238	11	-	-	-	-	-	-	103	11	135	-
012 행정·경영·금융·보험 관리자	3,629	1,078	1,299	428	1,514	444	464	101	159	75	192	30
013 전문서비스 관리자	114	68	-	-	41	41	-	-	62	27	11	-
014 미용·여행·숙박·음식·경비·청소 관리자	196	35	-	-	-	-	-	-	-	-	196	35
015 영업·판매·운송 관리자	122	16	-	-	6	-	-	-	91	16	25	-
016 건설·채굴·제조·생산 관리자	499	5	192	-	84	-	-	-	183	5	41	-
021 정부·공공행정 전문가	-	-	-	-	-	-	-	-	-	-	-	-
022 경영·인사 전문가	265	-	265	-	-	-	-	-	-	-	-	-
023 회계·세무·감정 전문가	609	59	310	44	191	-	88	10	-	-	20	4
024 광고·조사·상품기획·행사기획 전문가	200	71	-	-	77	31	77	28	25	7	22	5
025 정부·공공 행정 사무원	1,028	372	-	-	-	-	-	-	133	53	895	319
026 경영지원 사무원	16,060	6,455	5,586	2,428	3,938	1,577	2,391	1,080	1,746	639	2,399	731
027 회계·경리 사무원	20,615	15,380	7,194	5,759	7,766	6,254	3,264	2,167	1,318	504	1,072	695
028 무역·운송·생산·품질 사무원	14,841	3,000	2,052	453	5,205	1,276	3,945	721	1,661	242	1,978	308
029 안내·고객상담·통계·비서·사무보조 및 기타 사무원	13,953	10,124	2,978	2,461	3,144	2,285	2,835	2,038	1,241	910	3,755	2,430
031 금융·보험 전문가	-	-	-	-	-	-	-	-	-	-	-	-
032 금융·보험 사무원	58	41	-	-	-	-	-	-	-	-	58	41
033 금융·보험 영업원	-	-	-	-	-	-	-	-	-	-	-	-
110 인문·사회과학 연구원	58	8	-	-	-	-	-	-	-	-	58	8
121 자연과학 연구원 및 시험원	155	17	-	-	120	15	12	-	24	2	-	-
122 생명과학 연구원 및 시험원	823	710	612	540	-	-	23	15	9	2	179	153
131 컴퓨터하드웨어·통신공학 기술자	505	21	39	2	226	-	40	-	201	19	-	-
132 컴퓨터시스템 전문가	56	12	-	-	-	-	-	-	56	12	-	-
133 소프트웨어 개발자	5,558	1,404	725	90	1,544	383	1,527	534	1,692	387	70	9
134 데이터·네트워크 및 시스템 운영 전문가	608	193	29	12	78	66	149	48	110	46	242	21
135 정보보안 전문가	214	14	4	4	-	-	49	-	7	-	153	10
136 통신·방송송출 장비 기사	64	5	-	-	21	1	-	-	43	4	-	-
140 건축·토목공학 기술자 및 시험원	7,907	1,059	2,791	603	3,002	289	1,029	63	27	4	1,058	100
151 기계·로봇공학 기술자 및 시험원	2,799	110	40	2	556	-	467	1	475	38	1,262	69
152 금속·재료공학 기술자 및 시험원	335	25	-	-	20	-	163	12	82	4	71	9
153 전기·전자공학 기술자 및 시험원	1,749	154	244	33	754	66	322	39	51	3	378	14
154 화학공학 기술자 및 시험원	328	68	54	15	51	2	188	39	34	13	-	-
155 에너지·환경공학 기술자 및 시험원	869	104	-	-	3	1	184	33	6	-	677	70
156 섬유공학 기술자 및 시험원	316	79	-	-	1	-	217	48	98	31	-	-
157 식품공학 기술자 및 시험원	23	11	-	-	-	-	17	9	6	2	-	-
158 소방·방재·산업안전·비파괴 기술자	1,271	61	278	35	599	24	127	-	41	3	227	-
159 제도사 및 기타 인쇄·복제 등 공학 기술자 및 시험원	1,448	156	439	1	343	106	593	40	65	7	8	2
211 대학 교수 및 강사	-	-	-	-	-	-	-	-	-	-	-	-
212 학교 교사	-	-	-	-	-	-	-	-	-	-	-	-
213 유치원 교사	-	-	-	-	-	-	-	-	-	-	-	-
214 문리·기술·예능 강사	13	5	-	-	-	-	-	-	13	5	-	-
215 장학관 및 기타 교육 종사자	7	3	-	-	-	-	-	-	7	3	-	-
221 법률 전문가	207	28	47	-	76	19	62	5	-	-	21	4
222 법률 사무원	1,219	432	586	270	440	76	94	52	3	-	97	33
231 사회복지사 및 상담사	7,476	4,822	698	465	4,338	2,553	1,553	1,239	750	452	137	113
232 보육교사 및 기타 사회복지 종사자	25,570	24,063	4,429	4,371	4,607	4,566	12,220	11,194	3,503	3,204	812	728
233 성직자 및 기타 종교 종사자	5	2	-	-	-	-	-	-	-	-	5	2
240 경찰관, 소방관 및 교도관	-	-	-	-	-	-	-	-	-	-	-	-
250 군인	-	-	-	-	-	-	-	-	-	-	-	-
301 의사, 한의사 및 치과의사	5,496	1,266	959	213	925	156	2,013	394	643	231	957	271
302 수의사	157	41	52	10	74	25	31	5	-	-	-	-
303 약사 및 한약사	442	421	102	102	-	-	149	149	121	121	70	49
304 간호사	18,526	17,122	541	530	887	850	10,193	9,540	3,173	2,748	3,732	3,454
305 영양사	402	397	-	-	-	-	226	220	125	125	51	51

	현재 종사자	여성 종사자	5-9인		10-29인		30-99인		100-299인		300인 이상	
			현재 종사자	여성 종사자	현재 종사자	여성 종사자	현재 종사자	여성 종사자	현재 종사자	여성 종사자	현재 종사자	여성 종사자
306 의료기사·치료사·재활사	6,492	4,564	858	590	2,221	1,613	1,488	1,054	1,171	868	753	439
307 보건·의료 종사자	11,194	10,200	2,834	2,781	1,651	1,588	4,007	3,790	2,211	1,625	492	417
411 작가·통번역가	3	-	-	-	3	-	-	-	-	-	-	-
412 기자 및 언론 전문가	439	141	53	27	146	69	222	45	18	-	-	-
413 학예사·사서·기록물관리사	519	478	-	-	486	455	33	23	-	-	-	-
414 창작·공연 전문가(작가, 연극 제외)	222	85	-	-	114	21	-	-	102	64	6	-
415 디자이너	994	571	381	145	321	245	231	144	40	28	21	9
416 연극·영화·방송 전문가	611	208	191	92	71	26	88	19	261	71	-	-
417 문화·예술 기획자 및 매니저	10	-	-	-	10	-	-	-	-	-	-	-
420 스포츠·레크리에이션 종사자	1,830	733	197	22	203	67	1,084	480	252	150	94	15
511 미용 서비스원	47	33	-	-	-	-	47	33	-	-	-	-
512 결혼·장례 등 예식 서비스원	72	24	-	-	-	-	-	-	-	-	72	24
521 여행 서비스원	-	-	-	-	-	-	-	-	-	-	-	-
522 항공기·선박·열차 객실승무원	-	-	-	-	-	-	-	-	-	-	-	-
523 숙박시설 서비스원	480	233	130	91	-	-	10	2	-	-	340	140
524 오락시설 서비스원	264	140	66	44	17	7	-	-	181	90	-	-
531 주방장 및 조리사	10,369	8,381	3,922	3,208	4,178	3,355	1,156	997	593	466	520	355
532 식당 서비스원	10,752	7,969	5,785	4,442	3,129	2,071	1,166	905	598	476	75	75
541 경호·보안 종사자	2,026	78	-	-	325	-	1,284	75	215	-	201	3
542 경비원	11,608	162	53	-	1,263	125	5,296	14	703	-	4,292	23
550 돌봄 서비스 종사자	19,020	18,372	537	535	7,768	7,564	6,046	5,833	3,794	3,641	874	800
561 청소·방역 및 가사 서비스원	8,811	5,996	834	242	2,044	1,236	1,958	1,598	886	230	3,090	2,690
562 감청·주차관리 및 기타 서비스 단순 종사자	5,172	3,696	618	395	951	729	1,516	1,350	622	514	1,465	709
611 부동산 컨설턴트 및 중개인	-	-	-	-	-	-	-	-	-	-	-	-
612 영업원 및 상품중개인	13,380	2,778	2,927	760	5,900	1,135	2,534	452	1,280	260	738	171
613 텔레마케터	39	39	-	-	39	39	-	-	-	-	-	-
614 소규모 상업 경영 및 일선 관리 종사자	-	-	-	-	-	-	-	-	-	-	-	-
615 판매 종사자	8,090	4,140	5,307	2,465	1,932	1,155	679	403	172	117	-	-
616 매장 계산원 및 매표원	1,162	946	165	165	828	630	80	64	89	88	-	-
617 판촉 및 기타 판매 단순 종사자	4,601	1,918	1,164	354	1,063	718	523	286	1,851	560	-	-
621 항공기·선박·철도 조종사 및 관제사	13	1	-	-	-	-	-	-	-	-	13	1
622 자동차 운전원	13,004	216	1,103	-	3,536	144	3,815	71	4,474	1	76	-
623 물품이동장비 조작원(크레인·호이스트·지게차)	608	-	119	-	102	-	222	-	128	-	37	-
624 택배원 및 기타 운송 종사자	4,246	446	950	8	1,509	123	414	37	1,335	278	39	-
701 건설구조 기능원	2,028	129	1,176	83	142	24	480	-	124	-	108	23
702 건축미감 기능원	245	9	-	-	-	-	115	-	86	-	43	9
703 배관공	196	-	-	-	196	-	-	-	-	-	-	-
704 건설·채굴 기계 운전원	63	-	-	-	24	-	39	-	-	-	-	-
705 기타 건설 기능원(채굴포함)	973	1	488	-	448	-	-	-	-	-	37	1
706 건설·채굴 단순 종사자	405	-	32	-	71	-	302	-	-	-	-	-
811 기계장비 설치·정비원(운송장비 제외)	2,468	197	655	7	1,553	183	96	7	112	-	52	-
812 운송장비 정비원	2,463	63	770	-	1,160	-	245	62	271	-	17	1
813 금형원 및 공작기계 조작원	5,290	774	1,836	166	514	77	2,168	518	610	13	163	-
814 냉·난방 설비 조작원	558	1	142	-	142	-	3	-	20	-	251	1
815 자동조립라인·산업용로봇 조작원	-	-	-	-	-	-	-	-	-	-	-	-
816 기계 조립원(운송장비 제외)	3,370	409	924	197	1,208	134	164	7	510	63	564	8
817 운송장비 조립원	6,984	424	452	13	1,322	366	350	-	986	12	3,874	33
821 금속관련 기계·설비 조작원	1,313	2	144	-	1,030	-	38	-	102	2	-	-
822 판금원 및 제관원	275	-	-	-	265	-	-	-	10	-	-	-
823 단조원 및 주조원	935	209	230	105	464	103	176	-	65	2	-	-
824 용접원	776	-	335	-	217	-	216	-	8	-	-	-
825 도장원 및 도금원	1,608	2	493	-	852	-	256	-	7	2	-	-
826 비금속제품 생산기계 조작원	688	111	40	-	386	50	257	61	5	-	-	-
831 전기공	880	-	299	-	368	-	171	-	7	-	36	-
832 전기·전자 기기 설치·수리원	1,405	174	498	154	438	-	443	18	26	2	-	-
833 발전·배전 장치 조작원	80	-	-	-	-	-	-	-	80	-	-	-
834 전기·전자 설비 조작원	383	2	-	-	170	1	120	-	66	-	27	1
835 전기·전자 부품·제품 생산기계 조작원	856	9	-	-	401	-	-	-	455	9	-	-
836 전기·전자 부품·제품 조립원	1,248	69	192	-	133	9	506	52	24	-	393	8

	현재 종사자	여성 종사자	5-9인		10-29인		30-99인		100-299인		300인 이상	
			현재 종사자	여성 종사자	현재 종사자	여성 종사자	현재 종사자	여성 종사자	현재 종사자	여성 종사자	현재 종사자	여성 종사자
841 정보통신기기 설치·수리원	-	-	-	-	-	-	-	-	-	-	-	-
842 방송·통신장비 설치·수리원	499	-	48	-	388	-	23	-	40	-	-	-
851 석유·화학물 가공장치 조작원	25	-	-	-	25	-	-	-	-	-	-	-
852 고무·플라스틱 및 화학제품 생산기계 조작원 및 조립원	1,489	426	95	2	641	207	61	12	693	205	-	-
853 환경관련 장치 조작원	282	1	88	-	145	1	29	-	20	-	-	-
861 섬유 제조·가공 기계 조작원	4,504	1,253	1,124	227	716	156	2,543	852	121	19	-	-
862 패턴사, 재단사 및 재봉사	1,737	1,355	717	454	686	618	193	166	141	118	-	-
863 의복 제조원 및 수선원	50	35	-	-	20	10	30	25	-	-	-	-
864 제화원, 기타 섬유·의복 기계 조작원 및 조립원	156	62	-	-	156	62	-	-	-	-	-	-
871 제과·제빵원 및 떡제조원	1,963	926	711	316	420	219	89	29	267	179	476	183
872 식품 가공 기능원	3,297	1,797	492	123	1,182	749	1,506	905	117	20	-	-
873 식품 가공 기계 조작원	852	145	305	51	357	76	55	18	135	-	-	-
881 인쇄기계·사진현상기 조작원	235	51	1	-	66	-	168	51	-	-	-	-
882 목재·펄프·종이 생산기계 조작원	1,386	93	231	56	68	-	906	37	180	-	-	-
883 가구·목제품 제조·수리원	218	45	17	13	142	32	60	1	-	-	-	-
884 공예원 및 귀금속세공원	75	15	75	15	-	-	-	-	-	-	-	-
885 악기·간판 및 기타 제조 종사자	2,174	1,341	274	178	650	496	640	533	571	127	38	7
890 제조 단순 종사자	33,108	10,106	4,915	1,115	9,098	3,118	9,340	2,445	7,720	3,175	2,034	254
901 작물재배 종사자	250	90	-	-	189	71	46	20	3	-	13	-
902 낙농·사육 종사자	2	-	-	-	-	-	-	-	-	-	2	-
903 임업 종사자	-	-	-	-	-	-	-	-	-	-	-	-
904 어업 종사자	-	-	-	-	-	-	-	-	-	-	-	-
905 농림어업 단순 종사자	-	-	-	-	-	-	-	-	-	-	-	-

## 3.1 산업별(중분류) 2023년 퇴직인원

(단위 : 명)

	퇴직자	퇴직자 중 근속 1년 미만자	5-9인		10-29인		30-99인		100-299인		300인 이상	
			퇴직자	퇴직자 중 근속 1년 미만자	퇴직자	퇴직자 중 근속 1년 미만자	퇴직자	퇴직자 중 근속 1년 미만자	퇴직자	퇴직자 중 근속 1년 미만자	퇴직자	퇴직자 중 근속 1년 미만자
<b>【전 계】</b>	<b>48,068</b>	<b>18,946</b>	<b>7,892</b>	<b>4,345</b>	<b>13,257</b>	<b>4,499</b>	<b>14,651</b>	<b>6,690</b>	<b>7,664</b>	<b>2,280</b>	<b>4,604</b>	<b>1,132</b>
10 식료품 제조업	913	252	101	-	330	51	363	116	68	36	50	50
11 음료 제조업	35	13	1	1	-	-	22	6	12	6	-	-
13 섬유제품 제조업; 의복 제외	940	248	189	76	249	-	387	96	115	76	-	-
14 의복, 의복 액세서리 및 모피제품 제조업	58	20	17	-	39	20	3	-	-	-	-	-
15 가죽, 가방 및 신발 제조업	7	-	5	-	2	-	-	-	-	-	-	-
16 목재 및 나무제품 제조업; 가구 제외	20	4	4	-	3	-	13	4	-	-	-	-
17 펄프, 종이 및 종이제품 제조업	238	44	57	-	-	-	102	12	78	32	-	-
18 인쇄 및 기록매체 복제업	97	14	-	-	63	-	21	6	13	8	-	-
20 화학 물질 및 화학제품 제조업; 의약품 제외	88	28	15	-	15	-	58	28	-	-	-	-
21 의약품 물질 및 의약품 제조업	40	17	-	-	18	8	-	-	18	6	4	3
22 고무 및 플라스틱제품 제조업	481	108	34	-	186	41	31	-	231	67	-	-
23 비금속 광물제품 제조업	63	-	20	-	43	-	-	-	-	-	-	-
24 1차 금속 제조업	284	90	-	-	68	7	93	38	124	45	-	-
25 금속 가공제품 제조업; 기계 및 가구 제외	418	90	49	-	103	26	183	24	67	28	17	12
26 전자 부품, 컴퓨터, 영상, 음향 및 통신장비 제조업	770	313	-	-	56	19	54	6	660	288	-	-
27 의료, 정밀, 광학 기기 및 시계 제조업	266	89	83	55	105	-	6	-	48	22	24	12
28 전기장비 제조업	461	187	66	-	56	19	144	36	162	108	33	24
29 기타 기계 및 장비 제조업	2,001	404	96	96	826	14	686	224	289	55	105	15
30 자동차 및 트레일러 제조업	1,698	386	-	-	318	36	415	164	584	168	381	18
31 기타 운송장비 제조업	10	2	3	2	4	-	3	-	-	-	-	-
32 가구 제조업	37	20	-	-	36	20	1	-	-	-	-	-
33 기타 제품 제조업	131	63	-	-	43	34	68	20	20	9	-	-
34 산업용 기계 및 장비 수리업	14	2	8	-	5	2	-	-	-	-	-	-
35 전기, 가스, 증기 및 공기 조절 공급업	190	43	-	-	5	3	-	-	6	-	179	40
37 하수, 폐수 및 분뇨 처리업	17	-	-	-	3	-	9	-	-	-	5	-
38 폐기물 수집, 운반, 처리 및 원료 재생업	202	64	88	-	44	9	10	-	60	55	-	-
41 종합 건설업	1,027	582	180	179	307	142	460	256	69	6	12	-
42 전문직별 공사업	17	6	9	-	8	6	-	-	-	-	-	-
45 자동차 및 부품 판매업	127	28	-	-	10	-	32	10	85	18	-	-
46 도매 및 상품 중개업	1,278	316	268	15	710	211	110	41	189	50	-	-
47 소매업; 자동차 제외	1,765	670	663	357	834	213	184	92	84	8	-	-
49 육상 운송 및 파이프라인 운송업	703	183	32	-	191	85	27	23	428	74	25	-
50 수상 운송업	-	-	-	-	-	-	-	-	-	-	-	-
52 창고 및 운송관련 서비스업	489	269	137	46	75	20	213	187	64	16	-	-
55 숙박업	119	31	52	13	6	6	12	2	49	11	-	-
56 음식점 및 주점업	6,542	5,375	3,321	2,689	2,461	2,162	556	444	-	-	204	80
58 출판업	860	245	53	27	266	133	347	65	194	20	-	-
59 영상·오디오 기록물 제작 및 배급업	47	18	13	4	23	7	11	7	-	-	-	-
60 방송업	44	6	-	-	3	-	-	-	41	6	-	-
61 우편 및 통신업	127	92	26	10	17	2	-	-	84	80	-	-
62 컴퓨터 프로그래밍, 시스템 통합 및 관리업	90	24	4	-	29	-	21	21	35	3	-	-
63 정보서비스업	99	43	34	21	43	22	22	-	-	-	-	-
71 전문 서비스업	469	312	221	177	96	19	73	36	80	80	-	-
72 건축 기술, 엔지니어링 및 기타 과학기술 서비스업	458	52	69	-	314	24	55	28	-	-	20	-
73 기타 전문, 과학 및 기술 서비스업	79	29	-	-	50	25	29	4	-	-	-	-
74 사업시설 관리 및 조경 서비스업	839	333	142	142	211	54	145	52	60	12	281	73
75 사업 지원 서비스업	4,796	1,472	253	73	588	28	1,490	676	727	68	1,737	627
86 보건업	6,631	2,191	373	107	437	125	3,004	1,474	1,638	416	1,178	69
87 사회복지 서비스업	11,343	3,931	1,047	174	3,718	838	5,132	2,489	1,162	363	284	68
90 창작, 예술 및 여가관련 서비스업	173	84	33	22	21	10	3	-	51	11	65	41
91 스포츠 및 오락관련 서비스업	273	69	88	22	63	13	52	4	71	30	-	-
95 개인 및 소비용품 수리업	196	86	39	39	157	47	-	-	-	-	-	-

## 3.2 직업별(중분류) 2023년 퇴직인원

(단위 : 명)

	퇴직자	퇴직자 중 근속 1년 미만자	5-9인		10-29인		30-99인		100-299인		300인 이상	
			퇴직자	퇴직자 중 근속 1년 미만자	퇴직자	퇴직자 중 근속 1년 미만자	퇴직자	퇴직자 중 근속 1년 미만자	퇴직자	퇴직자 중 근속 1년 미만자	퇴직자	퇴직자 중 근속 1년 미만자
<b>[전 계]</b>	<b>48,068</b>	<b>18,946</b>	<b>7,892</b>	<b>4,345</b>	<b>13,257</b>	<b>4,499</b>	<b>14,651</b>	<b>6,690</b>	<b>7,664</b>	<b>2,280</b>	<b>4,604</b>	<b>1,132</b>
01 관리직(임원·부서장)	101	49	-	-	9	9	-	-	16	5	76	35
02 경영·행정·사무직	4,519	1,426	699	318	1,491	320	531	111	389	156	1,409	521
03 금융·보험직	1	-	-	-	-	-	-	-	-	-	1	-
11 인문·사회과학 연구직	-	-	-	-	-	-	-	-	-	-	-	-
12 자연·생명과학 연구직	182	1	180	-	-	-	-	-	-	-	2	1
13 정보통신 연구개발직 및 공학기술직	953	243	10	6	246	118	355	65	339	52	2	2
14 건설·채굴 연구개발직 및 공학기술직	750	279	233	163	365	77	131	39	1	-	20	-
15 제조 연구개발직 및 공학기술직	483	75	33	-	159	2	89	33	78	33	124	8
21 교육직	2	-	-	-	-	-	-	-	2	-	-	-
22 법률직	50	-	-	-	38	-	10	-	-	-	1	-
23 사회복지·종교직	7,664	3,067	1,047	174	1,262	346	4,314	2,222	835	271	207	54
24 경찰·소방·교도직	-	-	-	-	-	-	-	-	-	-	-	-
25 군인	-	-	-	-	-	-	-	-	-	-	-	-
30 보건·의료직	5,118	1,810	320	107	344	94	2,874	1,449	701	106	880	55
41 예술·디자인·방송직	261	92	85	46	63	30	46	4	65	13	2	-
42 스포츠·레크리에이션직	100	32	22	22	-	-	36	4	38	3	5	3
51 미용·예식 서비스직	11	-	-	-	-	-	11	-	-	-	-	-
52 여행·숙박·오락 서비스직	165	80	35	13	-	-	-	-	30	27	100	40
53 음식 서비스직	5,720	4,485	2,689	2,058	2,272	1,955	519	406	65	18	174	48
54 경호·경비직	1,983	648	-	-	206	25	1,206	500	108	31	463	92
55 돌봄 서비스직(간병·육아)	4,195	998	-	-	2,212	370	818	267	1,089	348	76	14
56 청소 및 기타 개인서비스직	1,666	631	300	142	152	43	295	214	235	84	684	148
61 영업·판매직	3,665	1,746	1,343	1,004	1,258	566	245	98	813	76	6	2
62 운전·운송직	1,431	573	104	1	368	131	348	262	593	176	19	3
70 건설·채굴직	419	243	8	8	24	-	322	229	61	6	5	-
81 기계 설치·정비·생산직	2,350	715	189	189	1,059	135	548	241	398	143	156	7
82 금속·재료 설치·정비·생산직(판금·단조·주조·용접·도장 등)	433	49	69	-	254	30	92	13	18	6	-	-
83 전기·전자 설치·정비·생산직	648	190	34	1	206	47	132	24	240	114	37	4
84 정보통신 설치·정비직	42	38	14	14	28	24	-	-	-	-	-	-
85 화학·환경 설치·정비·생산직	198	11	1	-	102	9	5	-	90	2	-	-
86 섬유·의복 생산직	447	118	93	-	39	20	308	96	7	2	-	-
87 식품 가공·생산직	884	173	221	1	389	51	184	55	40	16	50	50
88 인쇄·목재·공예 및 기타 설치·정비·생산직	501	102	43	-	137	26	286	60	33	15	2	1
89 제조 단순직	3,116	1,070	119	78	575	72	938	298	1,382	577	102	45
90 농림어업직	9	-	-	-	-	-	7	-	-	-	3	-



### 3.3 직업별(소분류) 2023년 퇴직인원

(단위 : 명)

	퇴직자	퇴직자 중 근속 1년 미만자	5-9인		10-29인		30-99인		100-299인		300인 이상	
			퇴직자	퇴직자 중 근속 1년 미만자	퇴직자	퇴직자 중 근속 1년 미만자	퇴직자	퇴직자 중 근속 1년 미만자	퇴직자	퇴직자 중 근속 1년 미만자	퇴직자	퇴직자 중 근속 1년 미만자
<b>【전 계】</b>	<b>48,068</b>	<b>18,946</b>	<b>7,892</b>	<b>4,345</b>	<b>13,257</b>	<b>4,499</b>	<b>14,651</b>	<b>6,690</b>	<b>7,664</b>	<b>2,280</b>	<b>4,604</b>	<b>1,132</b>
011 의회의원·고위공무원 및 기업 고위임원	5	3	-	-	-	-	-	-	-	-	5	3
012 행정·경영·금융·보험 관리자	23	12	-	-	9	9	-	-	-	-	14	3
013 전문서비스 관리자	1	-	-	-	-	-	-	-	1	-	-	-
014 미용·여행·숙박·음식·경비·청소 관리자	58	30	-	-	-	-	-	-	-	-	58	30
015 영업·판매·운송 관리자	10	-	-	-	-	-	-	-	10	-	-	-
016 건설·채굴·제조·생산 관리자	5	5	-	-	-	-	-	-	5	5	-	-
021 정부·공공행정 전문가	-	-	-	-	-	-	-	-	-	-	-	-
022 경영·인사 전문가	-	-	-	-	-	-	-	-	-	-	-	-
023 회계·세무·감정 전문가	-	-	-	-	-	-	-	-	-	-	-	-
024 광고·조사·상품기획·행사기획 전문가	-	-	-	-	-	-	-	-	-	-	-	-
025 정부·공공 행정 사무원	170	45	-	-	-	-	-	-	18	6	152	39
026 경영지원 사무원	718	147	125	83	406	19	53	6	57	37	77	2
027 회계·경리 사무원	640	113	36	-	433	73	91	13	31	22	47	5
028 무역·운송·생산·품질 사무원	717	59	169	15	144	8	91	1	141	22	172	12
029 안내·고객상담·통계·비서·사무보조 및 기타 사무원	2,274	1,062	369	220	507	219	295	92	142	69	960	463
031 금융·보험 전문가	-	-	-	-	-	-	-	-	-	-	-	-
032 금융·보험 사무원	1	-	-	-	-	-	-	-	-	-	1	-
033 금융·보험 영업원	-	-	-	-	-	-	-	-	-	-	-	-
110 인문·사회과학 연구원	-	-	-	-	-	-	-	-	-	-	-	-
121 자연과학 연구원 및 시험원	-	-	-	-	-	-	-	-	-	-	-	-
122 생명과학 연구원 및 시험원	182	1	180	-	-	-	-	-	-	-	2	1
131 컴퓨터하드웨어·통신공학 기술자	39	31	2	2	-	-	-	-	37	29	-	-
132 컴퓨터시스템 전문가	4	-	-	-	-	-	-	-	4	-	-	-
133 소프트웨어 개발자	813	210	8	4	239	118	334	65	230	21	2	2
134 데이터·네트워크 및 시스템 운영 전문가	69	2	-	-	7	-	21	-	40	2	-	-
135 정보보안 전문가	26	-	-	-	-	-	-	-	26	-	-	-
136 통신·방송·출판 장비 기사	2	-	-	-	-	-	-	-	2	-	-	-
140 건축·토목공학 기술자 및 시험원	750	279	233	163	365	77	131	39	1	-	20	-
151 기계·로봇공학 기술자 및 시험원	190	31	-	-	33	-	-	-	72	30	84	1
152 금속·재료공학 기술자 및 시험원	-	-	-	-	-	-	-	-	-	-	-	-
153 전기·전자공학 기술자 및 시험원	174	21	33	-	99	-	11	11	3	3	28	7
154 화학공학 기술자 및 시험원	14	7	-	-	2	2	10	5	2	-	-	-
155 에너지·환경공학 기술자 및 시험원	17	6	-	-	-	-	17	6	-	-	-	-
156 섬유공학 기술자 및 시험원	17	-	-	-	-	-	16	-	1	-	-	-
157 식품공학 기술자 및 시험원	3	-	-	-	-	-	3	-	-	-	-	-
158 소방·방재·산업안전·비파괴 기술자	53	11	-	-	24	-	17	11	-	-	12	-
159 제도사 및 기타 인쇄·목재 등 공학 기술자 및 시험원	16	-	-	-	-	-	16	-	-	-	-	-
211 대학 교수 및 강사	-	-	-	-	-	-	-	-	-	-	-	-
212 학교 교사	-	-	-	-	-	-	-	-	-	-	-	-
213 유치원 교사	-	-	-	-	-	-	-	-	-	-	-	-
214 문리·기술·예능 강사	2	-	-	-	-	-	-	-	2	-	-	-
215 장학관 및 기타 교육 종사자	-	-	-	-	-	-	-	-	-	-	-	-
221 법률 전문가	-	-	-	-	-	-	-	-	-	-	-	-
222 법률 사무원	50	-	-	-	38	-	10	-	-	-	1	-
231 사회복지사 및 상담사	822	334	-	-	569	305	213	-	15	15	24	14
232 보육교사 및 기타 사회복지 종사자	6,841	2,732	1,047	174	693	41	4,101	2,222	819	255	182	40
233 성직자 및 기타 종교 종사자	1	-	-	-	-	-	-	-	-	-	1	-
240 경찰관, 소방관 및 교도관	-	-	-	-	-	-	-	-	-	-	-	-
250 군인	-	-	-	-	-	-	-	-	-	-	-	-
301 의사, 한의사 및 치과의사	151	3	-	-	-	-	-	-	51	3	100	-
302 수의사	3	-	-	-	-	-	3	-	-	-	-	-
303 약사 및 한약사	64	-	-	-	-	-	-	-	1	-	63	-
304 간호사	3,036	1,115	53	-	-	-	2,184	1,044	306	31	492	40
305 영양사	19	3	-	-	-	-	6	3	1	-	12	-

	퇴직자	퇴직자 중 근속 1년 미만자	5-9인		10-29인		30-99인		100-299인		300인 이상	
			퇴직자	퇴직자 중 근속 1년 미만자	퇴직자	퇴직자 중 근속 1년 미만자	퇴직자	퇴직자 중 근속 1년 미만자	퇴직자	퇴직자 중 근속 1년 미만자	퇴직자	퇴직자 중 근속 1년 미만자
306 의료기사·치료사·재활사	579	97	213	53	250	31	14	-	39	7	63	5
307 보건·의료 종사자	1,267	593	53	53	94	62	667	403	303	65	150	10
411 작가·통번역가	-	-	-	-	-	-	-	-	-	-	-	-
412 기자 및 언론 전문가	16	-	-	-	-	-	16	-	-	-	-	-
413 학예사·사서·기록물관리사	10	10	-	-	10	10	-	-	-	-	-	-
414 창작·공연 전문가(작가, 연극 제외)	36	8	-	-	-	-	-	-	34	8	2	-
415 디자이너	138	65	68	42	48	19	20	4	2	-	-	-
416 연극·영화·방송 전문가	60	9	17	4	5	-	9	-	29	5	-	-
417 문화·예술 기획자 및 매니저	-	-	-	-	-	-	-	-	-	-	-	-
420 스포츠·레크리에이션 종사자	100	32	22	22	-	-	36	4	38	3	5	3
511 미용 서비스원	11	-	-	-	-	-	11	-	-	-	-	-
512 결혼·장례 등 예식 서비스원	-	-	-	-	-	-	-	-	-	-	-	-
521 여행 서비스원	-	-	-	-	-	-	-	-	-	-	-	-
522 항공기·선박·열차 객실승무원	-	-	-	-	-	-	-	-	-	-	-	-
523 숙박시설 서비스원	113	53	13	13	-	-	-	-	-	-	100	40
524 오락시설 서비스원	52	27	22	-	-	-	-	-	30	27	-	-
531 주방장 및 조리사	2,136	1,511	869	633	984	759	115	70	21	4	147	46
532 식당 서비스원	3,583	2,974	1,820	1,425	1,288	1,196	404	337	44	14	27	2
541 경호·보안 종사자	725	497	-	-	25	25	657	469	15	-	28	3
542 경비원	1,258	151	-	-	181	-	549	31	93	31	435	89
550 돌봄 서비스 종사자	4,195	998	-	-	2,212	370	818	267	1,089	348	76	14
561 청소·방역 및 가사 서비스원	1,141	372	256	142	121	12	95	21	139	76	530	121
562 감침·주차관리 및 기타 서비스 단순 종사자	525	259	44	-	31	31	200	193	96	8	154	27
611 부동산 컨설턴트 및 종개인	-	-	-	-	-	-	-	-	-	-	-	-
612 영업원 및 상품종개인	824	186	-	-	485	101	153	50	180	33	6	2
613 텔레마케터	-	-	-	-	-	-	-	-	-	-	-	-
614 소규모 상점 경영 및 일선 관리 종사자	-	-	-	-	-	-	-	-	-	-	-	-
615 판매 종사자	1,630	1,238	1,193	989	389	227	24	7	24	15	-	-
616 매장 계산원 및 매표원	313	193	4	4	254	154	6	6	49	29	-	-
617 판촉 및 기타 판매 단순 종사자	898	130	145	11	130	84	63	35	560	-	-	-
621 항공기·선박·철도 조종사 및 관제사	-	-	-	-	-	-	-	-	-	-	-	-
622 자동차 운전원	831	229	55	-	222	85	127	68	415	76	13	-
623 물품이동장비 조작원(크레인·호이스트·지게차)	26	9	-	-	14	-	7	7	6	2	-	-
624 택배원 및 기타 운송 종사자	574	335	49	1	132	46	215	187	172	98	6	3
701 건설구조 기능원	349	231	8	8	24	-	256	217	61	6	-	-
702 건축미감 기능원	33	13	-	-	-	-	33	13	-	-	-	-
703 배관공	-	-	-	-	-	-	-	-	-	-	-	-
704 건설·채굴 기계 운전원	-	-	-	-	-	-	-	-	-	-	-	-
705 기타 건설 기능원(채굴포함)	5	-	-	-	-	-	-	-	-	-	5	-
706 건설·채굴 단순 종사자	33	-	-	-	-	-	33	-	-	-	-	-
811 기계장비 설치·정비원(운송장비 제외)	341	16	-	-	323	16	7	-	6	-	5	-
812 운송장비 정비원	228	108	39	39	131	47	23	17	35	5	-	-
813 금형원 및 공작기계 조작원	701	390	151	151	33	-	448	210	67	28	2	1
814 냉·난방 설비 조작원	60	-	-	-	-	-	-	-	-	-	60	-
815 자동조립라인·산업용로봇 조작원	-	-	-	-	-	-	-	-	-	-	-	-
816 기계 조립원(운송장비 제외)	418	36	-	-	168	-	-	-	210	30	40	6
817 운송장비 조립원	602	165	-	-	403	71	70	14	80	80	49	-
821 금속관련 기계·설비 조작원	146	5	-	-	134	-	8	5	5	-	-	-
822 판금원 및 제관원	17	8	-	-	14	7	-	-	3	1	-	-
823 단조원 및 주조원	65	13	-	-	41	-	15	8	9	5	-	-
824 용접원	56	24	-	-	24	24	33	-	-	-	-	-
825 도장원 및 도금원	86	-	49	-	-	-	37	-	-	-	-	-
826 비금속제품 생산기계 조작원	63	-	20	-	43	-	-	-	-	-	-	-
831 전기공	68	48	1	1	47	47	20	-	-	-	-	-
832 전기·전자 기기 설치·수리원	103	-	33	-	58	-	12	-	-	-	-	-
833 발전·배전 장치 조작원	4	-	-	-	-	-	-	-	4	-	-	-
834 전기·전자 설비 조작원	21	4	-	-	-	-	12	-	2	-	7	4
835 전기·전자 부품·제품 생산기계 조작원	334	114	-	-	100	-	-	-	234	114	-	-
836 전기·전자 부품·제품 조립원	118	24	-	-	-	-	88	24	-	-	30	-

	퇴직자	퇴직자 중 근속 1년 미만자	5-9인		10-29인		30-99인		100-299인		300인 이상	
			퇴직자	퇴직자 중 근속 1년 미만자	퇴직자	퇴직자 중 근속 1년 미만자	퇴직자	퇴직자 중 근속 1년 미만자	퇴직자	퇴직자 중 근속 1년 미만자	퇴직자	퇴직자 중 근속 1년 미만자
841 정보통신기기 설치·수리원	-	-	-	-	-	-	-	-	-	-	-	-
842 방송·통신장비 설치·수리원	42	38	14	14	28	24	-	-	-	-	-	-
851 석유·화학물 가공장치 조작원	2	-	-	-	2	-	-	-	-	-	-	-
852 고무·플라스틱 및 화학제품 생산기계 조작원 및 조립원	173	2	1	-	83	-	-	-	89	2	-	-
853 환경관련 장치 조작원	24	9	-	-	18	9	5	-	1	-	-	-
861 섬유 제조·가공 기계 조작원	400	96	92	-	-	-	308	96	-	-	-	-
862 패턴사, 재단사 및 재봉사	47	22	1	-	39	20	-	-	7	2	-	-
863 의복 제조원 및 수선원	-	-	-	-	-	-	-	-	-	-	-	-
864 제화원, 기타 섬유·의복 기계 조작원 및 조립원	-	-	-	-	-	-	-	-	-	-	-	-
871 제과·제빵원 및 떡제조원	144	107	-	-	51	51	23	6	20	-	50	50
872 식품 가공 기능원	607	47	171	1	288	-	148	46	-	-	-	-
873 식품 가공 기계 조작원	133	19	51	-	51	-	12	3	20	16	-	-
881 인쇄기계·사진현상기 조작원	12	6	-	-	-	-	12	6	-	-	-	-
882 목재·펄프·종이 생산기계 조작원	175	21	43	-	-	-	115	16	17	5	-	-
883 가구·목제품 제조·수리원	14	-	-	-	14	-	-	-	-	-	-	-
884 공예원 및 귀금속세공원	-	-	-	-	-	-	-	-	-	-	-	-
885 약가·간판 및 기타 제조 종사자	300	75	-	-	123	26	159	38	16	10	2	1
890 제조 단순 종사자	3,116	1,070	119	78	575	72	938	298	1,382	577	102	45
901 작물재배 종사자	9	-	-	-	-	-	7	-	-	-	3	-
902 낙농·사육 종사자	-	-	-	-	-	-	-	-	-	-	-	-
903 임업 종사자	-	-	-	-	-	-	-	-	-	-	-	-
904 어업 종사자	-	-	-	-	-	-	-	-	-	-	-	-
905 농림어업 단순 종사자	-	-	-	-	-	-	-	-	-	-	-	-

## 4.1

## 산업별(중분류) 2023년 구인·채용인원

(단위 : 명)

	구인인원	실제 채용인원	5-9인		10-29인		30-99인		100-299인		300인 이상	
			구인인원	실제 채용인원	구인인원	실제 채용인원	구인인원	실제 채용인원	구인인원	실제 채용인원	구인인원	실제 채용인원
[전 체]	53,716	52,085	10,317	10,221	13,782	12,897	15,436	15,175	9,357	8,849	4,825	4,943
10 식료품 제조업	1,360	1,322	304	304	305	305	624	575	78	88	50	50
11 음료 제조업	39	39	2	2	-	-	25	25	12	12	-	-
13 섬유제품 제조업; 의복 제외	1,210	1,165	378	302	249	249	468	468	115	146	-	-
14 의복, 의복 액세서리 및 모피제품 제조업	91	91	49	49	39	39	3	3	-	-	-	-
15 가죽, 가방 및 신발 제조업	5	5	3	3	2	2	-	-	-	-	-	-
16 목재 및 나무제품 제조업; 가구 제외	29	29	4	4	8	8	17	17	-	-	-	-
17 펄프, 종이 및 종이제품 제조업	223	238	-	-	46	46	108	108	68	83	-	-
18 인쇄 및 기록매체 복제업	109	114	-	-	63	63	21	21	25	30	-	-
20 화학 물질 및 화학제품 제조업; 의약품 제외	126	126	44	44	15	15	68	68	-	-	-	-
21 의약품 물질 및 의약품 제조업	49	47	-	-	16	18	-	-	27	23	6	6
22 고무 및 플라스틱제품 제조업	900	910	34	34	289	289	31	31	546	556	-	-
23 비금속 광물제품 제조업	36	36	-	-	36	36	-	-	-	-	-	-
24 1차 금속 제조업	290	298	-	-	68	68	125	125	97	105	-	-
25 금속 가공제품 제조업; 기계 및 가구 제외	592	592	198	198	129	129	183	183	65	65	18	18
26 전자 부품, 컴퓨터, 영상, 음향 및 통신장비 제조업	674	708	19	19	37	56	72	54	546	579	-	-
27 의료, 정밀, 광학 기기 및 시계 제조업	232	224	28	28	105	105	12	12	48	48	39	32
28 전기장비 제조업	671	674	66	66	56	56	240	240	273	279	36	33
29 기타 기계 및 장비 제조업	1,890	1,827	240	240	648	581	518	518	349	353	136	136
30 자동차 및 트레일러 제조업	1,187	1,237	210	210	126	126	415	415	60	108	376	378
31 기타 운송장비 제조업	11	13	3	5	5	5	3	3	-	-	-	-
32 가구 제조업	38	38	-	-	36	36	2	2	-	-	-	-
33 기타 제품 제조업	130	130	-	-	34	34	76	76	20	20	-	-
34 산업용 기계 및 장비 수리업	21	20	14	14	7	5	-	-	-	-	-	-
35 전기, 가스, 증기 및 공기 조절 공급업	69	61	-	-	3	3	-	-	7	7	59	51
37 하수, 폐수 및 분뇨 처리업	32	32	-	-	3	3	9	9	-	-	20	20
38 폐기물 수집, 운반, 처리 및 원료 재생업	158	158	22	22	62	62	14	14	60	60	-	-
41 종합 건설업	1,101	1,101	186	186	330	330	519	519	54	54	12	12
42 전문직별 공사업	17	17	9	9	8	8	-	-	-	-	-	-
45 자동차 및 부품 판매업	128	128	13	13	15	15	32	32	68	68	-	-
46 도매 및 상품 중개업	1,199	1,226	172	172	658	658	158	186	211	211	-	-
47 소매업; 자동차 제외	1,823	1,840	663	663	911	911	150	167	99	99	-	-
49 육상 운송 및 파이프라인 운송업	877	852	48	48	191	191	23	23	564	539	50	50
50 수상 운송업	-	-	-	-	-	-	-	-	-	-	-	-
52 창고 및 운송관련 서비스업	519	512	153	153	75	68	227	227	64	64	-	-
55 숙박업	132	126	52	52	12	6	12	12	56	56	-	-
56 음식점 및 주점업	8,309	7,973	4,665	4,665	2,852	2,530	588	574	-	-	204	204
58 출판업	1,205	1,139	53	53	443	377	544	544	165	165	-	-
59 영상·오디오 기록물 제작 및 배급업	54	54	13	13	29	29	12	12	-	-	-	-
60 방송업	44	44	-	-	3	3	-	-	41	41	-	-
61 우편 및 통신업	110	110	15	15	14	14	-	-	81	81	-	-
62 컴퓨터 프로그래밍, 시스템 통합 및 관리업	128	129	4	4	22	22	21	21	81	82	-	-
63 정보서비스업	112	112	42	42	46	46	24	24	-	-	-	-
71 전문 서비스업	788	798	531	531	115	115	62	73	80	80	-	-
72 건축 기술, 엔지니어링 및 기타 과학기술 서비스업	472	487	69	69	338	338	44	55	-	4	20	20
73 기타 전문, 과학 및 기술 서비스업	79	79	-	-	50	50	29	29	-	-	-	-
74 사업시설 관리 및 조경 서비스업	1,106	1,096	142	142	211	211	155	145	60	60	539	539
75 사업 지원 서비스업	5,305	5,440	685	685	868	868	1,397	1,397	833	834	1,522	1,656
86 보건업	8,234	7,498	373	373	437	344	2,990	3,004	3,261	2,579	1,172	1,198
87 사회복지 서비스업	11,098	10,528	698	698	3,515	3,188	5,292	5,043	1,108	1,134	486	464
90 창작, 예술 및 여가관련 서비스업	212	209	33	33	31	31	3	3	65	65	80	77
91 스포츠 및 오락관련 서비스업	293	271	44	22	63	63	116	116	71	71	-	-
95 개인 및 소비용품 수리업	199	183	39	39	157	141	3	3	-	-	-	-

## 4.2 직업별(중분류) 2023년 구인·채용인원

(단위 : 명)

	구인인원	실제 채용인원	5-9인		10-29인		30-99인		100-299인		300인 이상	
			구인인원	실제 채용인원	구인인원	실제 채용인원	구인인원	실제 채용인원	구인인원	실제 채용인원	구인인원	실제 채용인원
<b>[전 체]</b>	<b>53,716</b>	<b>52,085</b>	<b>10,317</b>	<b>10,221</b>	<b>13,782</b>	<b>12,897</b>	<b>15,436</b>	<b>15,175</b>	<b>9,357</b>	<b>8,849</b>	<b>4,825</b>	<b>4,943</b>
01 관리직(임원·부서장)	373	399	-	-	50	50	-	-	254	278	69	71
02 경영·행정·사무직	5,826	5,776	1,377	1,339	1,797	1,791	569	597	738	701	1,345	1,348
03 금융·보험직	2	2	-	-	-	-	-	-	-	-	2	2
11 인문·사회과학 연구직	-	-	-	-	-	-	-	-	-	-	-	-
12 자연·생명과학 연구직	470	474	468	468	-	-	-	-	-	4	2	2
13 정보통신 연구개발직 및 공학기술직	1,274	1,221	17	17	350	283	552	552	352	366	3	3
14 건설·채굴 연구개발직 및 공학기술직	726	726	233	233	340	340	131	131	1	1	20	20
15 제조 연구개발직 및 공학기술직	514	533	52	52	174	174	81	92	80	86	127	128
21 교육직	2	2	-	-	-	-	-	-	2	2	-	-
22 법률직	50	50	-	-	38	38	10	10	-	-	1	1
23 사회복지·종교직	7,897	7,581	698	698	1,588	1,466	4,350	4,154	973	973	288	290
24 경찰·소방·교도직	-	-	-	-	-	-	-	-	-	-	-	-
25 군인	-	-	-	-	-	-	-	-	-	-	-	-
30 보건·의료직	6,267	5,672	347	347	344	250	2,877	2,877	1,820	1,292	880	906
41 예술·디자인·방송직	295	288	86	86	84	77	53	53	71	71	-	-
42 스포츠·레크리에이션직	167	167	22	22	-	-	100	100	38	38	8	8
51 미용·예술 서비스직	11	11	-	-	-	-	11	11	-	-	-	-
52 여행·숙박·오락 서비스직	165	143	35	13	-	-	-	-	30	30	100	100
53 음식 서비스직	7,143	6,811	3,639	3,639	2,617	2,341	548	534	166	125	173	172
54 경호·경비직	2,222	2,288	-	-	206	206	1,123	1,112	187	187	706	782
55 돌봄 서비스직(간병·육아)	3,796	3,523	-	-	1,723	1,519	925	871	949	956	200	176
56 청소 및 기타 개인서비스직	1,350	1,404	190	190	183	183	285	299	258	258	434	474
61 영업·판매직	3,760	3,731	1,402	1,402	1,295	1,249	244	258	812	813	7	9
62 운전·운송직	1,605	1,594	171	171	332	332	363	376	720	695	20	20
70 건설·채굴직	620	579	8	8	47	47	386	386	127	87	52	52
81 기계 설치·정비·생산직	2,224	2,152	441	443	781	696	387	387	468	478	147	148
82 금속·재료 설치·정비·생산직(판금·단조·주조·용접·도장 등)	433	437	102	102	207	207	112	112	12	16	-	-
83 전기·전자 설치·정비·생산직	554	578	34	34	178	178	180	180	97	121	66	66
84 정보통신 설치·정비직	37	37	9	9	27	27	-	-	1	1	-	-
85 화학·환경 설치·정비·생산직	192	193	1	1	93	93	5	5	93	94	-	-
86 섬유·의복 생산직	672	637	236	198	39	39	389	389	8	11	-	-
87 식품 가공·생산직	1,250	1,250	455	455	389	389	315	315	40	40	50	50
88 인쇄·목재·공예 및 기타 설치·정비·생산직	551	517	-	-	140	140	388	339	20	35	3	3
89 제조 단순직	3,268	3,308	294	294	761	781	1,052	1,034	1,041	1,089	120	110
90 농림어업직	3	3	-	-	-	-	-	-	-	-	3	3

## 4.3 직업별(소분류) 2023년 구인·채용인원

(단위 : 명)

	구인인원	실제 채용인원	5-9인		10-29인		30-99인		100-299인		300인 이상	
			구인인원	실제 채용인원	구인인원	실제 채용인원	구인인원	실제 채용인원	구인인원	실제 채용인원	구인인원	실제 채용인원
<b>[전 체]</b>	<b>53,716</b>	<b>52,085</b>	<b>10,317</b>	<b>10,221</b>	<b>13,782</b>	<b>12,897</b>	<b>15,436</b>	<b>15,175</b>	<b>9,357</b>	<b>8,849</b>	<b>4,825</b>	<b>4,943</b>
011 의회의원·고위공무원 및 기업 고위임원	12	12	-	-	-	-	-	-	5	5	7	7
012 행정·경영·금융·보험 관리자	56	77	-	-	50	50	-	-	1	22	5	5
013 전문서비스 관리자	8	8	-	-	-	-	-	-	8	8	-	-
014 미용·여행·숙박·음식·경비·청소 관리자	58	60	-	-	-	-	-	-	-	-	58	60
015 영업·판매·운송 관리자	10	13	-	-	-	-	-	-	10	13	-	-
016 건설·채굴·제조·생산 관리자	230	230	-	-	-	-	-	-	230	230	-	-
021 정부·공공행정 전문가	-	-	-	-	-	-	-	-	-	-	-	-
022 경영·인사 전문가	-	-	-	-	-	-	-	-	-	-	-	-
023 회계·세무·감정 전문가	-	-	-	-	-	-	-	-	-	-	-	-
024 광고·조사·상품기획·행사기획 전문가	-	-	-	-	-	-	-	-	-	-	-	-
025 정부·공공 행정 사무원	47	37	-	-	-	-	-	-	27	27	20	10
026 경영지원 사무원	1,379	1,327	321	321	680	680	50	67	250	181	78	77
027 회계·경리 사무원	864	846	163	125	505	504	109	109	22	38	65	70
028 무역·운송·생산·품질 사무원	724	734	158	158	148	148	100	100	142	151	176	177
029 안내·고객상담·통계·비서·사무보조 및 기타 사무원	2,811	2,832	735	735	464	459	310	321	297	304	1,006	1,014
031 금융·보험 전문가	-	-	-	-	-	-	-	-	-	-	-	-
032 금융·보험 사무원	2	2	-	-	-	-	-	-	-	-	2	2
033 금융·보험 영업원	-	-	-	-	-	-	-	-	-	-	-	-
110 인문·사회과학 연구원	-	-	-	-	-	-	-	-	-	-	-	-
121 자연과학 연구원 및 시험원	-	4	-	-	-	-	-	-	-	4	-	-
122 생명과학 연구원 및 시험원	470	470	468	468	-	-	-	-	-	-	2	2
131 컴퓨터하드웨어·통신공학 기술자	41	50	4	4	-	-	-	-	37	46	-	-
132 컴퓨터시스템 전문가	46	46	-	-	-	-	-	-	46	46	-	-
133 소프트웨어 개발자	1,103	1,037	13	13	350	283	531	531	208	208	2	2
134 데이터·네트워크 및 시스템 운영 전문가	48	53	-	-	-	-	21	21	26	31	1	1
135 정보보안 전문가	33	33	-	-	-	-	-	-	33	33	-	-
136 통신·방송·출판 장비 기사	2	2	-	-	-	-	-	-	2	2	-	-
140 건축·토목공학 기술자 및 시험원	726	726	233	233	340	340	131	131	1	1	20	20
151 기계·로봇공학 기술자 및 시험원	166	169	-	-	-	-	-	-	72	75	94	94
152 금속·재료공학 기술자 및 시험원	1	1	-	-	-	-	-	-	1	1	-	-
153 전기·전자공학 기술자 및 시험원	186	187	51	51	99	99	11	11	3	3	21	22
154 화학공학 기술자 및 시험원	12	12	-	-	2	2	10	10	-	-	-	-
155 에너지·환경공학 기술자 및 시험원	17	17	-	-	-	-	17	17	-	-	-	-
156 섬유공학 기술자 및 시험원	20	24	-	-	-	-	20	20	-	4	-	-
157 식품공학 기술자 및 시험원	3	3	-	-	-	-	3	3	-	-	-	-
158 소방·방재·산업안전·비파괴 기술자	93	104	-	-	72	72	6	17	3	3	12	12
159 제도사 및 기타 인쇄·복제 등 공학 기술자 및 시험원	16	16	1	1	-	-	15	15	-	-	-	-
211 대학 교수 및 강사	-	-	-	-	-	-	-	-	-	-	-	-
212 학교 교사	-	-	-	-	-	-	-	-	-	-	-	-
213 유치원 교사	-	-	-	-	-	-	-	-	-	-	-	-
214 문리·기술·예능 강사	2	2	-	-	-	-	-	-	2	2	-	-
215 장학관 및 기타 교육 종사자	-	-	-	-	-	-	-	-	-	-	-	-
221 법률 전문가	-	-	-	-	-	-	-	-	-	-	-	-
222 법률 사무원	50	50	-	-	38	38	10	10	-	-	1	1
231 사회복지사 및 상담사	1,125	926	174	174	650	610	213	53	61	61	26	28
232 보육교사 및 기타 사회복지 종사자	6,770	6,653	523	523	938	856	4,136	4,101	913	913	260	260
233 성직자 및 기타 종교 종사자	2	2	-	-	-	-	-	-	-	-	2	2
240 경찰관, 소방관 및 교도관	-	-	-	-	-	-	-	-	-	-	-	-
250 군인	-	-	-	-	-	-	-	-	-	-	-	-
301 의사, 한의사 및 치과의사	159	184	-	-	-	-	-	-	47	48	112	136
302 수의사	3	3	-	-	-	-	3	3	-	-	-	-
303 약사 및 한약사	105	84	-	-	-	-	-	-	42	21	63	63
304 간호사	3,698	3,393	53	53	-	-	2,184	2,184	1,016	711	444	444
305 영양사	22	22	-	-	-	-	9	9	1	1	12	12

	구인인원	실제 채용인원	5-9인		10-29인		30-99인		100-299인		300인 이상	
			구인인원	실제 채용인원	구인인원	실제 채용인원	구인인원	실제 채용인원	구인인원	실제 채용인원	구인인원	실제 채용인원
306 의료기사·치료사·재활사	776	664	241	241	250	156	14	14	172	152	99	101
307 보건·의료 종사자	1,506	1,323	53	53	94	94	667	667	542	359	150	150
411 작가·통번역가	-	-	-	-	-	-	-	-	-	-	-	-
412 기자 및 언론 전문가	16	16	-	-	-	-	16	16	-	-	-	-
413 학예사·사서·기록물관리사	31	31	-	-	31	31	-	-	-	-	-	-
414 창작·공연 전문가(작가, 연극 제외)	39	39	-	-	-	-	-	-	39	39	-	-
415 디자이너	142	135	69	69	47	40	26	26	-	-	-	-
416 연극·영화·방송 전문가	66	66	17	17	7	7	10	10	32	32	-	-
417 문화·예술 기획자 및 매니저	-	-	-	-	-	-	-	-	-	-	-	-
420 스포츠·레크리에이션 종사자	167	167	22	22	-	-	100	100	38	38	8	8
511 미용 서비스원	11	11	-	-	-	-	11	11	-	-	-	-
512 결혼·장례 등 예식 서비스원	-	-	-	-	-	-	-	-	-	-	-	-
521 여행 서비스원	-	-	-	-	-	-	-	-	-	-	-	-
522 항공기·선박·열차 객실승무원	-	-	-	-	-	-	-	-	-	-	-	-
523 숙박시설 서비스원	113	113	13	13	-	-	-	-	-	-	100	100
524 오락시설 서비스원	52	30	22	-	-	-	-	-	30	30	-	-
531 주방장 및 조리사	2,748	2,577	1,264	1,264	1,099	984	138	124	101	61	146	145
532 식당 서비스원	4,394	4,233	2,375	2,375	1,518	1,357	410	410	65	65	27	27
541 경호·보안 종사자	628	631	-	-	25	25	563	563	15	15	25	28
542 경비원	1,594	1,657	-	-	181	181	560	549	172	172	681	754
550 돌봄 서비스 종사자	3,796	3,523	-	-	1,723	1,519	925	871	949	956	200	176
561 청소·방역 및 가사 서비스원	886	920	190	190	152	152	85	99	163	163	296	317
562 감청·주차관리 및 기타 서비스 단순 종사자	464	484	-	-	31	31	200	200	95	95	138	158
611 부동산 컨설턴트 및 종개인	-	-	-	-	-	-	-	-	-	-	-	-
612 영업원 및 상품종개인	812	815	15	15	448	448	163	163	179	180	7	9
613 텔레마케터	-	-	-	-	-	-	-	-	-	-	-	-
614 소규모 상업 경영 및 일선 관리 종사자	-	-	-	-	-	-	-	-	-	-	-	-
615 판매 종사자	1,648	1,602	1,193	1,193	419	373	13	13	24	24	-	-
616 매장 계산원 및 매표원	333	333	4	4	273	273	6	6	49	49	-	-
617 판촉 및 기타 판매 단순 종사자	967	981	189	189	155	155	63	76	560	560	-	-
621 항공기·선박·철도 조종사 및 관제사	-	-	-	-	-	-	-	-	-	-	-	-
622 자동차 운전원	951	933	41	41	221	221	132	139	544	519	14	14
623 물품이동장비 조작원(크레인·호이스트·지게차)	26	33	-	-	14	14	7	14	6	6	-	-
624 택배원 및 기타 운송 종사자	628	628	131	131	97	97	224	224	170	170	6	6
701 건설구조 기능원	441	441	8	8	47	47	302	302	46	46	38	38
702 건축마감 기능원	123	83	-	-	-	-	38	38	81	41	4	4
703 배관공	-	-	-	-	-	-	-	-	-	-	-	-
704 건설·채굴 기계 운전원	7	7	-	-	-	-	7	7	-	-	-	-
705 기타 건설 기능원(채굴포함)	10	10	-	-	-	-	-	-	-	-	10	10
706 건설·채굴 단순 종사자	39	39	-	-	-	-	39	39	-	-	-	-
811 기계장비 설치·정비원(운송장비 제외)	332	328	6	6	306	305	14	14	6	3	-	1
812 운송장비 정비원	237	223	39	40	131	115	31	31	37	37	-	-
813 금형원 및 공작기계 조작원	668	682	292	292	59	59	266	266	49	63	2	2
814 냉·난방 설비 조작원	60	60	-	-	-	-	-	-	-	-	60	60
815 자동조립라인·산업용로봇 조작원	-	-	-	-	-	-	-	-	-	-	-	-
816 기계 조립원(운송장비 제외)	510	443	-	-	168	102	7	7	295	295	40	40
817 운송장비 조립원	416	416	105	105	116	116	70	70	80	80	45	45
821 금속관련 기계·설비 조작원	118	118	-	-	100	100	13	13	5	5	-	-
822 판금원 및 제관원	9	9	-	-	7	7	-	-	2	2	-	-
823 단조원 및 주조원	127	131	52	52	41	41	30	30	4	8	-	-
824 용접원	57	57	-	-	24	24	33	33	1	1	-	-
825 도장원 및 도금원	86	86	49	49	-	-	37	37	-	-	-	-
826 비금속제품 생산기계 조작원	36	36	-	-	36	36	-	-	-	-	-	-
831 전기공	68	68	1	1	47	47	20	20	-	-	-	-
832 전기·전자 기기 설치·수리원	143	143	33	33	97	97	12	12	1	1	-	-
833 발전·배전 장치 조작원	5	5	-	-	-	-	-	-	5	5	-	-
834 전기·전자 설비 조작원	31	31	-	-	-	-	24	24	1	1	6	6
835 전기·전자 부품·제품 생산기계 조작원	123	147	-	-	33	33	-	-	90	114	-	-
836 전기·전자 부품·제품 조립원	184	184	-	-	-	-	124	124	-	-	60	60

	구인인원	실제 채용인원	5-9인		10-29인		30-99인		100-299인		300인 이상	
			구인인원	실제 채용인원	구인인원	실제 채용인원	구인인원	실제 채용인원	구인인원	실제 채용인원	구인인원	실제 채용인원
841 정보통신기기 설치·수리원	-	-	-	-	-	-	-	-	-	-	-	-
842 방송·통신장비 설치·수리원	37	37	9	9	27	27	-	-	1	1	-	-
851 석유·화학물 가공장치 조작원	2	2	-	-	2	2	-	-	-	-	-	-
852 고무·플라스틱 및 화학제품 생산기계 조작원 및 조립원	176	177	1	1	83	83	-	-	92	93	-	-
853 환경관련 장치 조작원	15	15	-	-	9	9	5	5	1	1	-	-
861 섬유 제조·가공 기계 조작원	504	507	113	113	-	-	389	389	2	5	-	-
862 패턴사, 재단사 및 재봉사	168	130	123	85	39	39	-	-	6	6	-	-
863 의복 제조원 및 수선원	-	-	-	-	-	-	-	-	-	-	-	-
864 제화원, 기타 섬유·의복 기계 조작원 및 조립원	-	-	-	-	-	-	-	-	-	-	-	-
871 제과·제빵원 및 떡제조원	302	302	158	158	51	51	23	23	20	20	50	50
872 식품 가공 기능원	736	736	171	171	288	288	277	277	-	-	-	-
873 식품 가공 기계 조작원	212	212	127	127	51	51	15	15	20	20	-	-
881 인쇄기계·사진현상기 조작원	12	12	-	-	-	-	12	12	-	-	-	-
882 목재·펄프·종이 생산기계 조작원	123	138	-	-	-	-	121	121	2	17	-	-
883 가구·목제품 제조·수리원	19	19	-	-	17	17	2	2	-	-	-	-
884 공예원 및 귀금속세공원	-	-	-	-	-	-	-	-	-	-	-	-
885 악기·간판 및 기타 제조 종사자	397	349	-	-	123	123	253	204	19	19	3	3
890 제조 단순 종사자	3,268	3,308	294	294	761	781	1,052	1,034	1,041	1,089	120	110
901 작물재배 종사자	3	3	-	-	-	-	-	-	-	-	3	3
902 낙농·사육 종사자	-	-	-	-	-	-	-	-	-	-	-	-
903 임업 종사자	-	-	-	-	-	-	-	-	-	-	-	-
904 어업 종사자	-	-	-	-	-	-	-	-	-	-	-	-
905 농림어업 단순 종사자	-	-	-	-	-	-	-	-	-	-	-	-



## 5.1 산업별(중분류) 2023년 신입직 구인·채용인원

(단위 : 명)

	구인인원	실제채용인원	5-9인		10-29인		30-99인		100-299인		300인 이상	
			구인인원	실제채용인원	구인인원	실제채용인원	구인인원	실제채용인원	구인인원	실제채용인원	구인인원	실제채용인원
<b>[전 체]</b>	<b>31,815</b>	<b>32,180</b>	<b>6,506</b>	<b>6,505</b>	<b>6,994</b>	<b>6,799</b>	<b>8,239</b>	<b>8,561</b>	<b>6,376</b>	<b>6,496</b>	<b>3,700</b>	<b>3,818</b>
10 식료품 제조업	643	594	76	76	254	254	221	172	42	42	50	50
11 음료 제조업	21	21	1	1	-	-	8	8	12	12	-	-
13 섬유제품 제조업; 의복 제외	617	535	264	151	156	156	95	95	102	133	-	-
14 의복, 의복 액세서리 및 모피제품 제조업	59	59	49	49	10	10	-	-	-	-	-	-
15 가죽, 가방 및 신발 제조업	4	4	2	2	2	2	-	-	-	-	-	-
16 목재 및 나무제품 제조업; 가구 제외	29	29	4	4	8	8	17	17	-	-	-	-
17 펄프, 종이 및 종이제품 제조업	165	180	-	-	37	37	60	60	68	83	-	-
18 인쇄 및 기록매체 복제업	25	37	-	-	-	-	12	12	13	25	-	-
20 화학 물질 및 화학제품 제조업; 의약품 제외	66	69	-	-	15	15	51	54	-	-	-	-
21 의약품 물질 및 의약품 제조업	24	22	-	-	6	6	-	-	16	14	2	2
22 고무 및 플라스틱제품 제조업	525	513	2	2	145	145	31	31	347	335	-	-
23 비금속 광물제품 제조업	36	36	-	-	36	36	-	-	-	-	-	-
24 1차 금속 제조업	173	178	-	-	61	61	35	35	77	83	-	-
25 금속 가공제품 제조업; 기계 및 가구 제외	397	402	100	100	103	103	134	134	53	56	8	10
26 전자 부품, 컴퓨터, 영상, 음향 및 통신장비 제조업	436	469	-	-	19	28	42	42	375	399	-	-
27 의료, 정밀, 광학 기기 및 시계 제조업	182	201	28	28	105	105	6	6	24	34	20	29
28 전기장비 제조업	286	310	33	33	38	38	36	36	159	174	21	30
29 기타 기계 및 장비 제조업	1,411	1,349	192	192	382	315	448	448	264	268	126	126
30 자동차 및 트레일러 제조업	692	757	52	52	108	108	251	284	40	72	240	241
31 기타 운송장비 제조업	6	10	2	5	3	3	2	3	-	-	-	-
32 가구 제조업	38	38	-	-	36	36	2	2	-	-	-	-
33 기타 제품 제조업	45	49	-	-	17	17	24	28	4	4	-	-
34 산업용 기계 및 장비 수리업	6	8	3	3	4	5	-	-	-	-	-	-
35 전기, 가스, 증기 및 공기 조절 공급업	28	30	-	-	2	2	-	-	2	2	24	26
37 하수, 폐수 및 분뇨 처리업	27	30	-	-	1	1	6	9	-	-	20	20
38 폐기물 수집, 운반, 처리 및 원료 재생업	64	64	22	22	18	18	4	4	20	20	-	-
41 종합 건설업	131	131	5	5	47	47	33	33	34	34	12	12
42 전문직별 공사업	-	-	-	-	-	-	-	-	-	-	-	-
45 자동차 및 부품 판매업	107	107	13	13	5	5	32	32	57	57	-	-
46 도매 및 상품 중개업	515	528	38	38	263	263	69	83	145	145	-	-
47 소매업; 자동차 제외	1,277	1,289	612	612	524	524	58	69	84	84	-	-
49 육상 운송 및 파이프라인 운송업	196	196	16	16	-	-	-	-	130	130	50	50
50 수상 운송업	-	-	-	-	-	-	-	-	-	-	-	-
52 창고 및 운송관련 서비스업	326	240	46	76	48	41	169	59	64	64	-	-
55 숙박업	97	97	26	26	6	6	12	12	53	53	-	-
56 음식점 및 주점업	6,227	6,218	3,713	3,713	2,001	2,001	409	401	-	-	104	104
58 출판업	814	756	53	53	310	244	306	314	145	145	-	-
59 영상·오디오 기록물 제작 및 배급업	43	43	9	9	23	23	11	11	-	-	-	-
60 방송업	35	35	-	-	-	-	-	-	35	35	-	-
61 우편 및 통신업	98	98	5	5	12	12	-	-	81	81	-	-
62 컴퓨터 프로그래밍, 시스템 통합 및 관리업	95	96	-	-	-	-	17	17	78	79	-	-
63 정보서비스업	42	54	8	21	29	29	4	4	-	-	-	-
71 전문 서비스업	404	415	265	265	38	38	21	31	80	80	-	-
72 건축 기술, 엔지니어링 및 기타 과학기술 서비스업	106	119	35	35	24	24	28	39	-	2	20	20
73 기타 전문, 과학 및 기술 서비스업	45	51	-	-	19	25	27	27	-	-	-	-
74 사업시설 관리 및 조경 서비스업	904	939	107	142	136	136	93	93	60	60	509	509
75 사업 지원 서비스업	2,867	2,952	216	216	532	532	834	834	451	450	835	920
86 보건업	5,391	5,515	107	160	187	187	1,919	2,002	2,084	2,036	1,094	1,129
87 사회복지 서비스업	5,561	5,833	349	349	1,024	983	2,608	2,916	1,094	1,121	486	464
90 창작, 예술 및 여가관련 서비스업	170	167	33	33	31	31	3	3	23	23	80	77
91 스포츠 및 오락관련 서비스업	250	229	22	-	63	63	104	104	62	62	-	-
95 개인 및 소비용품 수리업	110	79	-	-	110	79	-	-	-	-	-	-

## 5.2 직업별(중분류) 2023년 신입직 구인·채용인원

(단위 : 명)

	구인인원	실제채용 인원	5-9인		10-29인		30-99인		100-299인		300인 이상	
			구인인원	실제채용 인원	구인인원	실제채용 인원	구인인원	실제채용 인원	구인인원	실제채용 인원	구인인원	실제채용 인원
<b>[전 체]</b>	<b>31,815</b>	<b>32,180</b>	<b>6,506</b>	<b>6,505</b>	<b>6,994</b>	<b>6,799</b>	<b>8,239</b>	<b>8,561</b>	<b>6,376</b>	<b>6,496</b>	<b>3,700</b>	<b>3,818</b>
01 관리직(임원·부서장)	347	362	-	-	50	50	-	-	253	266	44	46
02 경영·행정·사무직	3,480	3,565	831	832	929	933	375	403	504	548	841	849
03 금융·보험직	-	-	-	-	-	-	-	-	-	-	-	-
11 인문·사회과학 연구직	-	-	-	-	-	-	-	-	-	-	-	-
12 자연·생명과학 연구직	1	5	-	-	-	-	-	-	-	4	1	1
13 정보통신 연구개발직 및 공학기술직	872	809	-	4	229	162	317	317	325	325	1	1
14 건설·채굴 연구개발직 및 공학기술직	87	87	35	35	24	24	7	7	1	1	20	20
15 제조 연구개발직 및 공학기술직	174	195	1	1	18	18	22	37	37	42	97	98
21 교육직	-	-	-	-	-	-	-	-	-	-	-	-
22 법률직	49	49	-	-	38	38	10	10	-	-	-	-
23 사회복지·종교직	4,426	4,708	349	349	530	448	2,288	2,649	973	973	286	288
24 경찰·소방·교도직	-	-	-	-	-	-	-	-	-	-	-	-
25 군인	-	-	-	-	-	-	-	-	-	-	-	-
30 보건·의료직	3,949	4,039	81	134	94	94	1,814	1,883	1,156	1,088	805	840
41 예술·디자인·방송직	168	169	63	63	58	51	13	22	34	34	-	-
42 스포츠·레크리에이션직	142	142	-	-	-	-	96	96	38	38	8	8
51 미용·예식 서비스직	11	11	-	-	-	-	11	11	-	-	-	-
52 여행·숙박·오락 서비스직	107	86	35	13	-	-	-	-	23	23	50	50
53 음식 서비스직	5,214	5,197	2,765	2,765	1,817	1,817	397	389	111	111	123	115
54 경호·경비직	1,457	1,513	-	-	131	131	706	716	107	107	513	559
55 돌봄 서비스직(간병·육아)	1,551	1,535	-	-	453	494	302	249	596	616	200	176
56 청소 및 기타 개인서비스직	837	909	142	177	126	126	69	73	192	191	308	342
61 영업·판매직	2,706	2,710	1,402	1,402	694	694	133	135	473	473	4	6
62 운전·운송직	551	455	29	29	36	36	184	88	295	295	7	7
70 건설·채굴직	153	153	2	2	-	-	32	32	67	67	52	52
81 기계 설치·정비·생산직	1,448	1,364	192	193	439	343	297	292	384	400	136	137
82 금속·재료 설치·정비·생산직(판금·단조·주조·용접·도장 등)	370	370	102	102	184	184	79	79	5	5	-	-
83 전기·전자 설치·정비·생산직	342	366	33	33	111	111	40	40	92	116	66	66
84 정보통신 설치·정비직	4	4	3	3	-	-	-	-	1	1	-	-
85 화학·환경 설치·정비·생산직	19	20	1	1	9	9	2	5	7	5	-	-
86 섬유·의복 생산직	305	195	198	85	10	10	95	95	2	5	-	-
87 식품 가공·생산직	645	645	156	156	312	312	101	101	26	26	50	50
88 인쇄·목재·공예 및 기타 설치·정비·생산직	333	298	-	-	140	140	178	130	14	27	1	1
89 제조 단순직	2,067	2,221	89	128	563	574	670	704	661	709	85	105
90 농림어업직	3	3	-	-	-	-	-	-	-	-	3	3

## 5.3

## 직업별(소분류) 2023년 신입직 구인·채용인원

(단위 : 명)

	구인인원	실제채용 인원	5-9인		10-29인		30-99인		100-299인		300인 이상	
			구인인원	실제채용 인원	구인인원	실제채용 인원	구인인원	실제채용 인원	구인인원	실제채용 인원	구인인원	실제채용 인원
<b>[전 체]</b>	<b>31,815</b>	<b>32,180</b>	<b>6,506</b>	<b>6,505</b>	<b>6,994</b>	<b>6,799</b>	<b>8,239</b>	<b>8,561</b>	<b>6,376</b>	<b>6,496</b>	<b>3,700</b>	<b>3,818</b>
011 의회의원·고위공무원 및 기업 고위임원	5	5	-	-	-	-	-	-	5	5	-	-
012 행정·경영·금융·보험 관리자	55	75	-	-	50	50	-	-	1	21	4	4
013 전문서비스 관리자	7	7	-	-	-	-	-	-	7	7	-	-
014 미용·여행·숙박·음식·경비·청소 관리자	40	42	-	-	-	-	-	-	-	-	40	42
015 영업·판매·운송 관리자	10	3	-	-	-	-	-	-	10	3	-	-
016 건설·채굴·제조·생산 관리자	230	230	-	-	-	-	-	-	230	230	-	-
021 정부·공공행정 전문가	-	-	-	-	-	-	-	-	-	-	-	-
022 경영·인사 전문가	-	-	-	-	-	-	-	-	-	-	-	-
023 회계·세무·감정 전문가	-	-	-	-	-	-	-	-	-	-	-	-
024 광고·조사·상품기획·행사기획 전문가	-	-	-	-	-	-	-	-	-	-	-	-
025 정부·공공 행정 사무원	33	33	-	-	-	-	-	-	27	27	6	6
026 경영지원 사무원	870	905	252	252	390	396	44	61	116	129	68	67
027 회계·경리 사무원	453	430	88	50	259	257	43	43	18	30	45	50
028 무역·운송·생산·품질 사무원	308	312	73	73	44	44	28	28	79	83	85	85
029 안내·고객상담·통계·비서·사무보조 및 기타 사무원	1,816	1,885	418	457	236	236	260	271	265	280	636	641
031 금융·보험 전문가	-	-	-	-	-	-	-	-	-	-	-	-
032 금융·보험 사무원	-	-	-	-	-	-	-	-	-	-	-	-
033 금융·보험 영업원	-	-	-	-	-	-	-	-	-	-	-	-
110 인문·사회과학 연구원	-	-	-	-	-	-	-	-	-	-	-	-
121 자연과학 연구원 및 시험원	-	4	-	-	-	-	-	-	-	4	-	-
122 생명과학 연구원 및 시험원	1	1	-	-	-	-	-	-	-	-	1	1
131 컴퓨터하드웨어·통신공학 기술자	35	35	-	-	-	-	-	-	35	35	-	-
132 컴퓨터시스템 전문가	46	46	-	-	-	-	-	-	46	46	-	-
133 소프트웨어 개발자	719	657	-	4	229	162	306	306	185	185	-	-
134 데이터·네트워크 및 시스템 운영 전문가	38	38	-	-	-	-	11	11	26	26	1	1
135 정보보안 전문가	33	33	-	-	-	-	-	-	33	33	-	-
136 통신·방송·출판 장비 기사	-	-	-	-	-	-	-	-	-	-	-	-
140 건축·토목공학 기술자 및 시험원	87	87	35	35	24	24	7	7	1	1	20	20
151 기계·로봇공학 기술자 및 시험원	94	96	-	-	-	-	-	-	30	32	64	64
152 금속·재료공학 기술자 및 시험원	1	1	-	-	-	-	-	-	1	1	-	-
153 전기·전자공학 기술자 및 시험원	42	43	-	-	18	18	-	-	3	3	21	22
154 화학공학 기술자 및 시험원	5	5	-	-	-	-	5	5	-	-	-	-
155 에너지·환경공학 기술자 및 시험원	17	17	-	-	-	-	17	17	-	-	-	-
156 섬유공학 기술자 및 시험원	-	6	-	-	-	-	-	4	-	2	-	-
157 식품공학 기술자 및 시험원	-	-	-	-	-	-	-	-	-	-	-	-
158 소방·방재·산업안전·비파괴 기술자	15	26	-	-	-	-	-	11	3	3	12	12
159 제도사 및 기타 인쇄·복제 등 공학 기술자 및 시험원	1	1	1	1	-	-	-	-	-	-	-	-
211 대학 교수 및 강사	-	-	-	-	-	-	-	-	-	-	-	-
212 학교 교사	-	-	-	-	-	-	-	-	-	-	-	-
213 유치원 교사	-	-	-	-	-	-	-	-	-	-	-	-
214 문리·기술·예능 강사	-	-	-	-	-	-	-	-	-	-	-	-
215 장학관 및 기타 교육 종사자	-	-	-	-	-	-	-	-	-	-	-	-
221 법률 전문가	-	-	-	-	-	-	-	-	-	-	-	-
222 법률 사무원	49	49	-	-	38	38	10	10	-	-	-	-
231 사회복지사 및 상담사	538	339	174	174	82	41	196	36	61	61	26	28
232 보육교사 및 기타 사회복지 종사자	3,888	4,368	174	174	448	408	2,092	2,613	913	913	260	260
233 성직자 및 기타 종교 종사자	-	-	-	-	-	-	-	-	-	-	-	-
240 경찰관, 소방관 및 교도관	-	-	-	-	-	-	-	-	-	-	-	-
250 군인	-	-	-	-	-	-	-	-	-	-	-	-
301 의사, 한의사 및 치과의사	108	132	-	-	-	-	-	-	-	-	108	132
302 수의사	-	-	-	-	-	-	-	-	-	-	-	-
303 약사 및 한약사	80	80	-	-	-	-	-	-	20	20	60	60
304 간호사	2,254	2,237	-	-	-	-	1,196	1,238	656	591	402	408
305 영양사	19	19	-	-	-	-	6	6	1	1	12	12

	구인인원	실제채용 인원	5-9인		10-29인		30-99인		100-299인		300인 이상	
			구인인원	실제채용 인원	구인인원	실제채용 인원	구인인원	실제채용 인원	구인인원	실제채용 인원	구인인원	실제채용 인원
306 의료기사·치료사·재활사	315	370	28	81	62	62	-	-	133	131	92	96
307 보건·의료 종사자	1,172	1,200	53	53	31	31	612	639	345	344	131	132
411 작가·통번역가	-	-	-	-	-	-	-	-	-	-	-	-
412 기자 및 언론 전문가	-	8	-	-	-	-	-	8	-	-	-	-
413 학예사·사서·기록물관리사	31	31	-	-	31	31	-	-	-	-	-	-
414 창작·공연 전문가(작가, 연극 제외)	12	12	-	-	-	-	-	-	12	12	-	-
415 디자이너	83	76	54	54	21	14	8	8	-	-	-	-
416 연극·영화·방송 전문가	42	42	9	9	7	7	5	5	22	22	-	-
417 문화·예술 기획자 및 매니저	-	-	-	-	-	-	-	-	-	-	-	-
420 스포츠·레크리에이션 종사자	142	142	-	-	-	-	96	96	38	38	8	8
511 미용 서비스원	11	11	-	-	-	-	11	11	-	-	-	-
512 결혼·장례 등 예식 서비스원	-	-	-	-	-	-	-	-	-	-	-	-
521 여행 서비스원	-	-	-	-	-	-	-	-	-	-	-	-
522 항공기·선박·열차 객실승무원	-	-	-	-	-	-	-	-	-	-	-	-
523 숙박시설 서비스원	63	63	13	13	-	-	-	-	-	-	50	50
524 오락시설 서비스원	44	23	22	-	-	-	-	-	23	23	-	-
531 주방장 및 조리사	1,669	1,659	711	711	759	759	53	45	49	49	96	95
532 식당 서비스원	3,545	3,538	2,055	2,055	1,058	1,058	344	344	62	62	27	20
541 경호·보안 종사자	238	242	-	-	25	25	188	188	15	15	10	14
542 경비원	1,220	1,272	-	-	106	106	518	529	92	92	503	545
550 돌봄 서비스 종사자	1,551	1,535	-	-	453	494	302	249	596	616	200	176
561 청소·방역 및 가사 서비스원	618	666	142	177	95	95	60	64	97	96	224	235
562 감청·주차관리 및 기타 서비스 단순 종사자	219	242	-	-	31	31	9	9	95	95	84	108
611 부동산 컨설턴트 및 중개인	-	-	-	-	-	-	-	-	-	-	-	-
612 영업원 및 상품중개인	496	500	15	15	245	245	80	83	151	151	4	6
613 텔레마케터	-	-	-	-	-	-	-	-	-	-	-	-
614 소규모 상업 경영 및 일선 관리 종사자	-	-	-	-	-	-	-	-	-	-	-	-
615 판매 종사자	1,427	1,427	1,193	1,193	227	227	7	7	-	-	-	-
616 매장 계산원 및 매표원	182	182	4	4	130	130	6	6	42	42	-	-
617 판촉 및 기타 판매 단순 종사자	601	601	189	189	91	91	40	40	280	280	-	-
621 항공기·선박·철도 조종사 및 관제사	-	-	-	-	-	-	-	-	-	-	-	-
622 자동차 운전원	144	151	-	-	-	-	16	23	125	125	4	4
623 물품이동장비 조작원(크레인·호이스트·지게차)	-	7	-	-	-	-	-	7	-	-	-	-
624 택배원 및 기타 운송 종사자	407	297	29	29	36	36	169	59	170	170	3	3
701 건설구조 기능원	85	85	2	2	-	-	20	20	26	26	38	38
702 건축마감 기능원	58	58	-	-	-	-	13	13	41	41	4	4
703 배관공	-	-	-	-	-	-	-	-	-	-	-	-
704 건설·채굴 기계 운전원	-	-	-	-	-	-	-	-	-	-	-	-
705 기타 건설 기능원(채굴포함)	10	10	-	-	-	-	-	-	-	-	10	10
706 건설·채굴 단순 종사자	-	-	-	-	-	-	-	-	-	-	-	-
811 기계장비 설치·정비원(운송장비 제외)	95	98	-	-	85	87	7	7	3	3	-	1
812 운송장비 정비원	123	87	-	2	84	52	18	12	22	22	-	-
813 금형원 및 공작기계 조작원	435	451	192	192	-	-	196	196	47	63	1	1
814 냉·난방 설비 조작원	60	60	-	-	-	-	-	-	-	-	60	60
815 자동조립라인·산업용로봇 조작원	-	-	-	-	-	-	-	-	-	-	-	-
816 기계 조립원(운송장비 제외)	435	369	-	-	167	100	7	7	232	232	30	30
817 운송장비 조립원	299	299	-	-	104	104	70	70	80	80	45	45
821 금속관련 기계·설비 조작원	104	104	-	-	100	100	3	3	1	1	-	-
822 판금원 및 제관원	7	7	-	-	7	7	-	-	-	-	-	-
823 단조원 및 주조원	104	104	52	52	41	41	8	8	4	4	-	-
824 용접원	33	33	-	-	-	-	33	33	-	-	-	-
825 도장원 및 도금원	86	86	49	49	-	-	37	37	-	-	-	-
826 비금속제품 생산기계 조작원	36	36	-	-	36	36	-	-	-	-	-	-
831 전기공	-	-	-	-	-	-	-	-	-	-	-	-
832 전기·전자 기기 설치·수리원	111	111	33	33	78	78	-	-	1	1	-	-
833 발전·배전 장치 조작원	1	1	-	-	-	-	-	-	1	1	-	-
834 전기·전자 설비 조작원	6	6	-	-	-	-	-	-	-	-	6	6
835 전기·전자 부품·제품 생산기계 조작원	123	147	-	-	33	33	-	-	90	114	-	-
836 전기·전자 부품·제품 조립원	100	100	-	-	-	-	40	40	-	-	60	60

	구인인원	실제채용 인원	5-9인		10-29인		30-99인		100-299인		300인 이상	
			구인인원	실제채용 인원	구인인원	실제채용 인원	구인인원	실제채용 인원	구인인원	실제채용 인원	구인인원	실제채용 인원
841 정보통신기기 설치·수리원	-	-	-	-	-	-	-	-	-	-	-	-
842 방송·통신장비 설치·수리원	4	4	3	3	-	-	-	-	1	1	-	-
851 석유·화학물 가공장치 조작원	-	-	-	-	-	-	-	-	-	-	-	-
852 고무·플라스틱 및 화학제품 생산기계 조작원 및 조립원	7	5	1	1	-	-	-	-	6	4	-	-
853 환경관련 장치 조작원	12	15	-	-	9	9	2	5	1	1	-	-
861 섬유 제조·가공 기계 조작원	173	100	76	-	-	-	95	95	2	5	-	-
862 패턴사, 재단사 및 재봉사	132	95	123	85	10	10	-	-	-	-	-	-
863 의복 제조원 및 수선원	-	-	-	-	-	-	-	-	-	-	-	-
864 제화원, 기타 섬유·의복 기계 조작원 및 조립원	-	-	-	-	-	-	-	-	-	-	-	-
871 제과·제빵원 및 떡제조원	211	211	79	79	51	51	12	12	20	20	50	50
872 식품 가공 기능원	397	397	52	52	261	261	84	84	-	-	-	-
873 식품 가공 기계 조작원	36	36	25	25	-	-	5	5	6	6	-	-
881 인쇄기계·사진현상기 조작원	6	6	-	-	-	-	6	6	-	-	-	-
882 목재·펄프·종이 생산기계 조작원	75	90	-	-	-	-	73	73	2	17	-	-
883 가구·목제품 제조·수리원	19	19	-	-	17	17	2	2	-	-	-	-
884 공예원 및 귀금속세공원	-	-	-	-	-	-	-	-	-	-	-	-
885 악기·간판 및 기타 제조 종사자	234	183	-	-	123	123	97	48	13	11	1	1
890 제조 단순 종사자	2,067	2,221	89	128	563	574	670	704	661	709	85	105
901 작물재배 종사자	3	3	-	-	-	-	-	-	-	-	3	3
902 낙농·사육 종사자	-	-	-	-	-	-	-	-	-	-	-	-
903 임업 종사자	-	-	-	-	-	-	-	-	-	-	-	-
904 어업 종사자	-	-	-	-	-	-	-	-	-	-	-	-
905 농림어업 단순 종사자	-	-	-	-	-	-	-	-	-	-	-	-

## 6.1 산업별(중분류) 2023년 경력직 구인·채용인원

(단위 : 명)

	구인인원	실제채용 인원	5-9인		10-29인		30-99인		100-299인		300인 이상	
			구인인원	실제채용 인원	구인인원	실제채용 인원	구인인원	실제채용 인원	구인인원	실제채용 인원	구인인원	실제채용 인원
<b>[전 체]</b>	<b>21,901</b>	<b>19,905</b>	<b>3,811</b>	<b>3,715</b>	<b>6,787</b>	<b>6,097</b>	<b>7,197</b>	<b>6,614</b>	<b>2,981</b>	<b>2,353</b>	<b>1,125</b>	<b>1,125</b>
10 식료품 제조업	718	728	228	228	51	51	403	403	36	46	-	-
11 음료 제조업	18	18	1	1	-	-	17	17	-	-	-	-
13 섬유제품 제조업; 의복 제외	593	631	113	151	93	93	373	373	13	13	-	-
14 의복, 의복 액세서리 및 모피제품 제조업	32	32	-	-	29	29	3	3	-	-	-	-
15 가죽, 가방 및 신발 제조업	1	1	1	1	-	-	-	-	-	-	-	-
16 목재 및 나무제품 제조업; 가구 제외	-	-	-	-	-	-	-	-	-	-	-	-
17 펄프, 종이 및 종이제품 제조업	57	57	-	-	9	9	48	48	-	-	-	-
18 인쇄 및 기록매체 복제업	85	77	-	-	63	63	9	9	13	5	-	-
20 화학 물질 및 화학제품 제조업; 의약품 제외	60	57	44	44	-	-	16	14	-	-	-	-
21 의약품 물질 및 의약품 제조업	25	25	-	-	10	12	-	-	11	9	4	4
22 고무 및 플라스틱제품 제조업	375	397	32	32	145	145	-	-	199	221	-	-
23 비금속 광물제품 제조업	-	-	-	-	-	-	-	-	-	-	-	-
24 1차 금속 제조업	117	119	-	-	7	7	90	90	20	23	-	-
25 금속 가공제품 제조업; 기계 및 가구 제외	195	190	99	99	26	26	49	49	12	9	10	8
26 전자 부품, 컴퓨터, 영상, 음향 및 통신장비 제조업	238	239	19	19	19	28	30	12	171	180	-	-
27 의료, 정밀, 광학 기기 및 시계 제조업	50	23	-	-	-	-	6	6	24	14	20	3
28 전기장비 제조업	385	364	33	33	19	19	204	204	114	105	15	3
29 기타 기계 및 장비 제조업	479	479	48	48	266	266	70	70	85	85	10	10
30 자동차 및 트레일러 제조업	495	480	157	157	18	18	164	131	20	36	136	137
31 기타 운송장비 제조업	6	3	2	-	3	3	2	-	-	-	-	-
32 가구 제조업	-	-	-	-	-	-	-	-	-	-	-	-
33 기타 제품 제조업	85	81	-	-	17	17	52	48	16	16	-	-
34 산업용 기계 및 장비 수리업	15	11	11	11	4	-	-	-	-	-	-	-
35 전기, 가스, 증기 및 공기 조절 공급업	42	32	-	-	2	2	-	-	5	5	35	25
37 하수, 폐수 및 분뇨 처리업	4	1	-	-	1	1	3	-	-	-	-	-
38 폐기물 수집, 운반, 처리 및 원료 재생업	94	94	-	-	44	44	10	10	40	40	-	-
41 종합 건설업	970	970	181	181	283	283	486	486	20	20	-	-
42 전문직별 공사업	17	17	9	9	8	8	-	-	-	-	-	-
45 자동차 및 부품 판매업	21	21	-	-	10	10	-	-	11	11	-	-
46 도매 및 상품 중개업	684	698	134	134	395	395	89	103	66	66	-	-
47 소매업; 자동차 제외	546	552	51	51	388	388	92	98	15	15	-	-
49 육상 운송 및 파이프라인 운송업	680	656	32	32	191	191	23	23	434	409	-	-
50 수상 운송업	-	-	-	-	-	-	-	-	-	-	-	-
52 창고 및 운송관련 서비스업	193	272	107	76	27	27	59	169	-	-	-	-
55 숙박업	36	30	26	26	6	-	-	-	4	4	-	-
56 음식점 및 주점업	2,082	1,754	952	952	851	529	179	173	-	-	100	100
58 출판업	391	383	-	-	133	133	238	230	20	20	-	-
59 영상·오디오 기록물 제작 및 배급업	12	12	4	4	7	7	1	1	-	-	-	-
60 방송업	9	9	-	-	3	3	-	-	6	6	-	-
61 우편 및 통신업	12	12	10	10	2	2	-	-	-	-	-	-
62 컴퓨터 프로그래밍, 시스템 통합 및 관리업	34	34	4	4	22	22	5	5	3	3	-	-
63 정보서비스업	70	58	34	21	17	17	20	20	-	-	-	-
71 전문 서비스업	383	383	265	265	76	76	42	42	-	-	-	-
72 건축 기술, 엔지니어링 및 기타 과학기술 서비스업	365	367	35	35	314	314	17	17	-	2	-	-
73 기타 전문, 과학 및 기술 서비스업	34	27	-	-	31	25	3	3	-	-	-	-
74 사업시설 관리 및 조경 서비스업	202	157	36	-	75	75	62	52	-	-	30	30
75 사업 지원 서비스업	2,437	2,488	469	469	336	336	563	563	382	384	687	736
86 보건업	2,843	1,983	266	213	250	156	1,071	1,002	1,177	543	78	69
87 사회복지 서비스업	5,537	4,695	349	349	2,491	2,205	2,684	2,128	13	13	-	-
90 창작, 예술 및 여가관련 서비스업	42	42	-	-	-	-	-	-	42	42	-	-
91 스포츠 및 오락관련 서비스업	43	43	22	22	-	-	12	12	9	9	-	-
95 개인 및 소비용품 수리업	89	105	39	39	47	63	3	3	-	-	-	-

## 6.2 직업별(중분류) 2023년 경력직 구인·채용인원

(단위 : 명)

	구인인원	실제채용 인원	5-9인		10-29인		30-99인		100-299인		300인 이상	
			구인인원	실제채용 인원	구인인원	실제채용 인원	구인인원	실제채용 인원	구인인원	실제채용 인원	구인인원	실제채용 인원
<b>[전 체]</b>	<b>21,901</b>	<b>19,905</b>	<b>3,811</b>	<b>3,715</b>	<b>6,787</b>	<b>6,097</b>	<b>7,197</b>	<b>6,614</b>	<b>2,981</b>	<b>2,353</b>	<b>1,125</b>	<b>1,125</b>
01 관리직(임원·부서장)	26	37	-	-	-	-	-	-	1	12	25	25
02 경영·행정·사무직	2,346	2,211	546	507	868	858	194	194	234	153	504	500
03 금융·보험직	2	2	-	-	-	-	-	-	-	-	2	2
11 인문·사회과학 연구직	-	-	-	-	-	-	-	-	-	-	-	-
12 자연·생명과학 연구직	469	469	468	468	-	-	-	-	-	-	1	1
13 정보통신 연구개발직 및 공학기술직	402	412	17	12	121	121	236	236	27	41	2	2
14 건설·채굴 연구개발직 및 공학기술직	639	639	198	198	316	316	125	125	-	-	-	-
15 제조 연구개발직 및 공학기술직	340	338	51	51	156	156	60	56	43	45	30	30
21 교육직	2	2	-	-	-	-	-	-	2	2	-	-
22 법률직	1	1	-	-	-	-	-	-	-	-	1	1
23 사회복지·종교직	3,471	2,873	349	349	1,058	1,017	2,062	1,505	-	-	2	2
24 경찰·소방·교도직	-	-	-	-	-	-	-	-	-	-	-	-
25 군인	-	-	-	-	-	-	-	-	-	-	-	-
30 보건·의료직	2,319	1,633	266	213	250	156	1,063	993	664	205	75	66
41 예술·디자인·방송직	127	118	24	24	26	26	40	31	37	37	-	-
42 스포츠·레크리에이션직	26	26	22	22	-	-	4	4	-	-	-	-
51 미용·예술 서비스직	-	-	-	-	-	-	-	-	-	-	-	-
52 여행·숙박·오락 서비스직	58	58	-	-	-	-	-	-	8	8	50	50
53 음식 서비스직	1,929	1,613	873	873	800	524	151	145	55	14	50	57
54 경호·경비직	764	774	-	-	75	75	417	396	80	80	193	223
55 돌봄 서비스직(간병·육아)	2,245	1,988	-	-	1,270	1,025	622	622	353	340	-	-
56 청소 및 기타 개인서비스직	513	496	49	13	57	57	216	227	66	67	125	132
61 영업·판매직	1,054	1,021	-	-	601	555	111	123	339	340	4	4
62 운전·운송직	1,054	1,139	143	143	296	296	178	288	425	400	13	13
70 건설·채굴직	467	427	6	6	47	47	354	354	61	20	-	-
81 기계·설치·정비·생산직	776	788	249	249	341	353	90	96	84	79	11	11
82 금속·재료 설치·정비·생산직(판금·단조·주조·용접·도장 등)	63	67	-	-	24	24	33	33	7	11	-	-
83 전기·전자 설치·정비·생산직	212	212	1	1	67	67	140	140	5	5	-	-
84 정보통신 설치·정비직	33	33	6	6	27	27	-	-	-	-	-	-
85 화학·환경 설치·정비·생산직	173	173	-	-	84	84	3	-	86	89	-	-
86 섬유·의복 생산직	367	442	38	113	29	29	294	294	6	6	-	-
87 식품 가공·생산직	605	605	299	299	77	77	214	214	14	14	-	-
88 인쇄·목재·공예 및 기타 설치·정비·생산직	218	220	-	-	-	-	210	210	6	8	2	2
89 제조 단순직	1,201	1,087	206	166	198	207	382	330	381	380	35	5
90 농림어업직	-	-	-	-	-	-	-	-	-	-	-	-

## 6.3 직업별(소분류) 2023년 경력직 구인·채용인원

(단위 : 명)

	구인인원	실제채용 인원	5-9인		10-29인		30-99인		100-299인		300인 이상	
			구인인원	실제채용 인원	구인인원	실제채용 인원	구인인원	실제채용 인원	구인인원	실제채용 인원	구인인원	실제채용 인원
<b>[전 체]</b>	<b>21,901</b>	<b>19,905</b>	<b>3,811</b>	<b>3,715</b>	<b>6,787</b>	<b>6,097</b>	<b>7,197</b>	<b>6,614</b>	<b>2,981</b>	<b>2,353</b>	<b>1,125</b>	<b>1,125</b>
011 의회의원·고위공무원 및 기업 고위임원	7	7	-	-	-	-	-	-	-	-	7	7
012 행정·경영·금융·보험 관리자	1	2	-	-	-	-	-	-	-	1	1	1
013 전문서비스 관리자	1	1	-	-	-	-	-	-	1	1	-	-
014 미용·여행·숙박·음식·경비·청소 관리자	18	18	-	-	-	-	-	-	-	-	18	18
015 영업·판매·운송 관리자	-	10	-	-	-	-	-	-	-	10	-	-
016 건설·채굴·제조·생산 관리자	-	-	-	-	-	-	-	-	-	-	-	-
021 정부·공공행정 전문가	-	-	-	-	-	-	-	-	-	-	-	-
022 경영·인사 전문가	-	-	-	-	-	-	-	-	-	-	-	-
023 회계·세무·감정 전문가	-	-	-	-	-	-	-	-	-	-	-	-
024 광고·조사·상품기획·행사기획 전문가	-	-	-	-	-	-	-	-	-	-	-	-
025 정부·공공 행정 사무원	14	4	-	-	-	-	-	-	-	-	14	4
026 경영지원 사무원	509	422	70	70	290	284	6	6	133	52	10	10
027 회계·경리 사무원	411	416	75	75	246	247	66	66	5	9	20	20
028 무역·운송·생산·품질 사무원	416	422	85	85	104	104	72	72	63	68	91	92
029 안내·고객상담·통계·비서·사무보조 및 기타 사무원	996	947	316	277	228	223	50	50	32	23	369	374
031 금융·보험 전문가	-	-	-	-	-	-	-	-	-	-	-	-
032 금융·보험 사무원	2	2	-	-	-	-	-	-	-	-	2	2
033 금융·보험 영업원	-	-	-	-	-	-	-	-	-	-	-	-
110 인문·사회과학 연구원	-	-	-	-	-	-	-	-	-	-	-	-
121 자연과학 연구원 및 시험원	-	-	-	-	-	-	-	-	-	-	-	-
122 생명과학 연구원 및 시험원	469	469	468	468	-	-	-	-	-	-	1	1
131 컴퓨터하드웨어·통신공학 기술자	6	15	4	4	-	-	-	-	2	11	-	-
132 컴퓨터시스템 전문가	-	-	-	-	-	-	-	-	-	-	-	-
133 소프트웨어 개발자	384	380	13	8	121	121	226	226	23	23	2	2
134 데이터·네트워크 및 시스템 운영 전문가	10	15	-	-	-	-	10	10	-	5	-	-
135 정보보안 전문가	-	-	-	-	-	-	-	-	-	-	-	-
136 통신·방송·출판 장비 기사	2	2	-	-	-	-	-	-	2	2	-	-
140 건축·토목공학 기술자 및 시험원	639	639	198	198	316	316	125	125	-	-	-	-
151 기계·로봇공학 기술자 및 시험원	73	73	-	-	-	-	-	-	43	43	30	30
152 금속·재료공학 기술자 및 시험원	-	-	-	-	-	-	-	-	-	-	-	-
153 전기·전자공학 기술자 및 시험원	144	144	51	51	82	82	11	11	-	-	-	-
154 화학공학 기술자 및 시험원	7	7	-	-	2	2	5	5	-	-	-	-
155 에너지·환경공학 기술자 및 시험원	-	-	-	-	-	-	-	-	-	-	-	-
156 섬유공학 기술자 및 시험원	20	18	-	-	-	-	20	16	-	2	-	-
157 식품공학 기술자 및 시험원	3	3	-	-	-	-	3	3	-	-	-	-
158 소방·방재·산업안전·비파괴 기술자	78	78	-	-	72	72	6	6	-	-	-	-
159 제도사 및 기타 인쇄·목재 등 공학 기술자 및 시험원	15	15	-	-	-	-	15	15	-	-	-	-
211 대학 교수 및 강사	-	-	-	-	-	-	-	-	-	-	-	-
212 학교 교사	-	-	-	-	-	-	-	-	-	-	-	-
213 유치원 교사	-	-	-	-	-	-	-	-	-	-	-	-
214 문리·기술·예능 강사	2	2	-	-	-	-	-	-	2	2	-	-
215 장학관 및 기타 교육 종사자	-	-	-	-	-	-	-	-	-	-	-	-
221 법률 전문가	-	-	-	-	-	-	-	-	-	-	-	-
222 법률 사무원	1	1	-	-	-	-	-	-	-	-	1	1
231 사회복지사 및 상담사	587	587	-	-	569	569	18	18	-	-	-	-
232 보육교사 및 기타 사회복지 종사자	2,882	2,285	349	349	489	448	2,044	1,487	-	-	-	-
233 성직자 및 기타 종교 종사자	2	2	-	-	-	-	-	-	-	-	2	2
240 경찰관, 소방관 및 교도관	-	-	-	-	-	-	-	-	-	-	-	-
250 군인	-	-	-	-	-	-	-	-	-	-	-	-
301 의사, 한의사 및 치과의사	51	52	-	-	-	-	-	-	47	48	4	4
302 수의사	3	3	-	-	-	-	3	3	-	-	-	-
303 약사 및 한약사	24	4	-	-	-	-	-	-	21	1	3	3
304 간호사	1,443	1,156	53	53	-	-	988	946	360	120	42	36
305 영양사	3	3	-	-	-	-	3	3	-	-	-	-



	구인인원	실제채용 인원	5-9인		10-29인		30-99인		100-299인		300인 이상	
			구인인원	실제채용 인원	구인인원	실제채용 인원	구인인원	실제채용 인원	구인인원	실제채용 인원	구인인원	실제채용 인원
306 의료기사·치료사·재활사	461	293	213	160	187	94	14	14	39	21	7	5
307 보건·의료 종사자	334	123	-	-	62	62	56	28	197	15	19	18
411 작가·통번역가	-	-	-	-	-	-	-	-	-	-	-	-
412 기자 및 언론 전문가	16	8	-	-	-	-	16	8	-	-	-	-
413 학예사·사서·기록물관리사	-	-	-	-	-	-	-	-	-	-	-	-
414 창작·공연 전문가(작가, 연극 제외)	27	27	-	-	-	-	-	-	27	27	-	-
415 디자이너	59	59	15	15	26	26	18	18	-	-	-	-
416 연극·영화·방송 전문가	24	24	9	9	-	-	5	5	10	10	-	-
417 문화·예술 기획자 및 매니저	-	-	-	-	-	-	-	-	-	-	-	-
420 스포츠·레크리에이션 종사자	26	26	22	22	-	-	4	4	-	-	-	-
511 미용 서비스원	-	-	-	-	-	-	-	-	-	-	-	-
512 결혼·장례 등 예식 서비스원	-	-	-	-	-	-	-	-	-	-	-	-
521 여행 서비스원	-	-	-	-	-	-	-	-	-	-	-	-
522 항공기·선박·열차 객실승무원	-	-	-	-	-	-	-	-	-	-	-	-
523 숙박시설 서비스원	50	50	-	-	-	-	-	-	-	-	50	50
524 오락시설 서비스원	8	8	-	-	-	-	-	-	8	8	-	-
531 주방장 및 조리사	1,080	918	554	554	340	225	85	79	52	11	50	50
532 식당 서비스원	849	695	320	320	460	299	66	66	3	3	-	7
541 경호·보안 종사자	390	389	-	-	-	-	375	375	-	-	15	14
542 경비원	374	385	-	-	75	75	41	21	80	80	178	209
550 돌봄 서비스 종사자	2,245	1,988	-	-	1,270	1,025	622	622	353	340	-	-
561 청소·방역 및 가사 서비스원	268	254	49	13	57	57	25	35	66	67	72	82
562 감청·주차관리 및 기타 서비스 단순 종사자	245	242	-	-	-	-	192	192	-	-	54	50
611 부동산 컨설턴트 및 중개인	-	-	-	-	-	-	-	-	-	-	-	-
612 영업원 및 상품중개인	316	315	-	-	203	203	82	80	28	29	4	4
613 텔레마케터	-	-	-	-	-	-	-	-	-	-	-	-
614 소규모 상업 경영 및 일선 관리 종사자	-	-	-	-	-	-	-	-	-	-	-	-
615 판매 종사자	221	175	-	-	192	146	6	6	24	24	-	-
616 매장 계산원 및 매표원	150	150	-	-	143	143	-	-	7	7	-	-
617 판촉 및 기타 판매 단순 종사자	366	380	-	-	63	63	23	37	280	280	-	-
621 항공기·선박·철도 조종사 및 관제사	-	-	-	-	-	-	-	-	-	-	-	-
622 자동차 운전원	806	782	41	41	221	221	116	116	419	394	10	10
623 물품이동장비 조작원(크레인·호이스트·지게차)	26	26	-	-	14	14	7	7	6	6	-	-
624 택배원 및 기타 운송 종사자	221	331	102	102	61	61	55	165	-	-	3	3
701 건설구조 기능원	356	356	6	6	47	47	283	283	20	20	-	-
702 건축마감 기능원	66	25	-	-	-	-	25	25	41	-	-	-
703 배관공	-	-	-	-	-	-	-	-	-	-	-	-
704 건설·채굴 기계 운전원	7	7	-	-	-	-	7	7	-	-	-	-
705 기타 건설 기능원(채굴포함)	-	-	-	-	-	-	-	-	-	-	-	-
706 건설·채굴 단순 종사자	39	39	-	-	-	-	39	39	-	-	-	-
811 기계장비 설치·정비원(운송장비 제외)	237	231	6	6	222	218	7	7	3	-	-	-
812 운송장비 정비원	114	136	39	39	47	63	13	19	15	15	-	-
813 금형원 및 공작기계 조작원	233	230	100	100	59	59	70	70	3	-	1	1
814 냉·난방 설비 조작원	-	-	-	-	-	-	-	-	-	-	-	-
815 자동조립라인·산업용로봇 조작원	-	-	-	-	-	-	-	-	-	-	-	-
816 기계 조립원(운송장비 제외)	75	75	-	-	1	1	-	-	64	64	10	10
817 운송장비 조립원	117	117	105	105	12	12	-	-	-	-	-	-
821 금속관련 기계·설비 조작원	14	14	-	-	-	-	10	10	4	4	-	-
822 판금원 및 제관원	2	2	-	-	-	-	-	-	2	2	-	-
823 단조원 및 주조원	23	27	-	-	-	-	23	23	-	4	-	-
824 용접원	25	25	-	-	24	24	-	-	1	1	-	-
825 도장원 및 도금원	-	-	-	-	-	-	-	-	-	-	-	-
826 비금속제품 생산기계 조작원	-	-	-	-	-	-	-	-	-	-	-	-
831 전기공	68	68	1	1	47	47	20	20	-	-	-	-
832 전기·전자 기기 설치·수리원	31	31	-	-	19	19	12	12	-	-	-	-
833 발전·배전 장치 조작원	4	4	-	-	-	-	-	-	4	4	-	-
834 전기·전자 설비 조작원	25	25	-	-	-	-	24	24	1	1	-	-
835 전기·전자 부품·제품 생산기계 조작원	-	-	-	-	-	-	-	-	-	-	-	-
836 전기·전자 부품·제품 조립원	84	84	-	-	-	-	84	84	-	-	-	-

	구인인원	실제채용 인원	5-9인		10-29인		30-99인		100-299인		300인 이상	
			구인인원	실제채용 인원	구인인원	실제채용 인원	구인인원	실제채용 인원	구인인원	실제채용 인원	구인인원	실제채용 인원
841 정보통신기기 설치·수리원	-	-	-	-	-	-	-	-	-	-	-	-
842 방송·통신장비 설치·수리원	33	33	6	6	27	27	-	-	-	-	-	-
851 석유·화학물 가공장치 조작용원	2	2	-	-	2	2	-	-	-	-	-	-
852 고무·플라스틱 및 화학제품 생산기계 조작용원 및 조립원	169	172	-	-	83	83	-	-	86	89	-	-
853 환경관련 장치 조작용원	3	-	-	-	-	-	3	-	-	-	-	-
861 섬유 제조·가공 기계 조작용원	332	407	38	113	-	-	294	294	-	-	-	-
862 패턴사, 재단사 및 재봉사	35	35	-	-	29	29	-	-	6	6	-	-
863 의복 제조원 및 수선원	-	-	-	-	-	-	-	-	-	-	-	-
864 제화원, 기타 섬유·의복 기계 조작용원 및 조립원	-	-	-	-	-	-	-	-	-	-	-	-
871 제과·제빵원 및 떡제조원	90	90	79	79	-	-	12	12	-	-	-	-
872 식품 가공 기능원	338	338	119	119	26	26	193	193	-	-	-	-
873 식품 가공 기계 조작용원	176	176	101	101	51	51	10	10	14	14	-	-
881 인쇄기계·사진현상기 조작용원	6	6	-	-	-	-	6	6	-	-	-	-
882 목재·펄프·종이 생산기계 조작용원	48	48	-	-	-	-	48	48	-	-	-	-
883 가구·목제품 제조·수리원	-	-	-	-	-	-	-	-	-	-	-	-
884 공예원 및 귀금속세공원	-	-	-	-	-	-	-	-	-	-	-	-
885 악기·간판 및 기타 제조 종사자	164	166	-	-	-	-	156	156	6	8	2	2
890 제조 단순 종사자	1,201	1,087	206	166	198	207	382	330	381	380	35	5
901 작물재배 종사자	-	-	-	-	-	-	-	-	-	-	-	-
902 낙농·사육 종사자	-	-	-	-	-	-	-	-	-	-	-	-
903 임업 종사자	-	-	-	-	-	-	-	-	-	-	-	-
904 어업 종사자	-	-	-	-	-	-	-	-	-	-	-	-
905 농림어업 단순 종사자	-	-	-	-	-	-	-	-	-	-	-	-

## 7.1 산업별(중분류) 2023년 직업계고 신입직 채용인원

(단위 : 명)

	신입직 실제채용 인원	직업계고 인원	5-9인		10-29인		30-99인		100-299인		300인 이상	
			신입직 실제채용 인원	직업계고 인원	신입직 실제채용 인원	직업계고 인원	신입직 실제채용 인원	직업계고 인원	신입직 실제채용 인원	직업계고 인원	신입직 실제채용 인원	직업계고 인원
<b>[전 체]</b>	<b>32,180</b>	<b>1,079</b>	<b>6,505</b>	<b>51</b>	<b>6,799</b>	<b>9</b>	<b>8,561</b>	<b>-</b>	<b>6,496</b>	<b>893</b>	<b>3,818</b>	<b>125</b>
10 식료품 제조업	594	-	76	-	254	-	172	-	42	-	50	-
11 음료 제조업	21	-	1	-	-	-	8	-	12	-	-	-
13 섬유제품 제조업; 의복 제외	535	-	151	-	156	-	95	-	133	-	-	-
14 의복, 의복 액세서리 및 모피제품 제조업	59	-	49	-	10	-	-	-	-	-	-	-
15 가죽, 가방 및 신발 제조업	4	-	2	-	2	-	-	-	-	-	-	-
16 목재 및 나무제품 제조업; 가구 제외	29	-	4	-	8	-	17	-	-	-	-	-
17 펄프, 종이 및 종이제품 제조업	180	9	-	-	37	9	60	-	83	-	-	-
18 인쇄 및 기록매체 복제업	37	-	-	-	-	-	12	-	25	-	-	-
20 화학 물질 및 화학제품 제조업; 의약품 제외	69	-	-	-	15	-	54	-	-	-	-	-
21 의약품 물질 및 의약품 제조업	22	3	-	-	6	-	-	-	14	3	2	-
22 고무 및 플라스틱제품 제조업	513	-	2	-	145	-	31	-	335	-	-	-
23 비금속 광물제품 제조업	36	-	-	-	36	-	-	-	-	-	-	-
24 1차 금속 제조업	178	20	-	-	61	-	35	-	83	20	-	-
25 금속 가공제품 제조업; 기계 및 가구 제외	402	-	100	-	103	-	134	-	56	-	10	-
26 전자 부품, 컴퓨터, 영상, 음향 및 통신장비 제조업	469	201	-	-	28	-	42	-	399	201	-	-
27 의료, 정밀, 광학 기기 및 시계 제조업	201	-	28	-	105	-	6	-	34	-	29	-
28 전기장비 제조업	310	-	33	-	38	-	36	-	174	-	30	-
29 기타 기계 및 장비 제조업	1,349	72	192	-	315	-	448	-	268	72	126	-
30 자동차 및 트레일러 제조업	757	16	52	-	108	-	284	-	72	16	241	-
31 기타 운송장비 제조업	10	-	5	-	3	-	3	-	-	-	-	-
32 가구 제조업	38	-	-	-	36	-	2	-	-	-	-	-
33 기타 제품 제조업	49	-	-	-	17	-	28	-	4	-	-	-
34 산업용 기계 및 장비 수리업	8	-	3	-	5	-	-	-	-	-	-	-
35 전기, 가스, 증기 및 공기 조절 공급업	30	-	-	-	2	-	-	-	2	-	26	-
37 하수, 폐수 및 분뇨 처리업	30	-	-	-	1	-	9	-	-	-	20	-
38 폐기물 수집, 운반, 처리 및 원료 재생업	64	-	22	-	18	-	4	-	20	-	-	-
41 종합 건설업	131	-	5	-	47	-	33	-	34	-	12	-
42 전문직별 공사업	-	-	-	-	-	-	-	-	-	-	-	-
45 자동차 및 부품 판매업	107	-	13	-	5	-	32	-	57	-	-	-
46 도매 및 상품 중개업	528	-	38	-	263	-	83	-	145	-	-	-
47 소매업; 자동차 제외	1,289	51	612	51	524	-	69	-	84	-	-	-
49 육상 운송 및 파이프라인 운송업	196	-	16	-	-	-	-	-	130	-	50	-
50 수상 운송업	-	-	-	-	-	-	-	-	-	-	-	-
52 창고 및 운송관련 서비스업	240	-	76	-	41	-	59	-	64	-	-	-
55 숙박업	97	-	26	-	6	-	12	-	53	-	-	-
56 음식점 및 주점업	6,218	-	3,713	-	2,001	-	401	-	-	-	104	-
58 출판업	756	-	53	-	244	-	314	-	145	-	-	-
59 영상·오디오 기록물 제작 및 배급업	43	-	9	-	23	-	11	-	-	-	-	-
60 방송업	35	-	-	-	-	-	-	-	35	-	-	-
61 우편 및 통신업	98	-	5	-	12	-	-	-	81	-	-	-
62 컴퓨터 프로그래밍, 시스템 통합 및 관리업	96	10	-	-	-	-	17	-	79	10	-	-
63 정보서비스업	54	-	21	-	29	-	4	-	-	-	-	-
71 전문 서비스업	415	-	265	-	38	-	31	-	80	-	-	-
72 건축 기술, 엔지니어링 및 기타 과학기술 서비스업	119	-	35	-	24	-	39	-	2	-	20	-
73 기타 전문, 과학 및 기술 서비스업	51	-	-	-	25	-	27	-	-	-	-	-
74 사업시설 관리 및 조경 서비스업	939	125	142	-	136	-	93	-	60	-	509	125
75 사업 지원 서비스업	2,952	101	216	-	532	-	834	-	450	101	920	-
86 보건업	5,515	-	160	-	187	-	2,002	-	2,036	-	1,129	-
87 사회복지 서비스업	5,833	470	349	-	983	-	2,916	-	1,121	470	464	-
90 창작, 예술 및 여가관련 서비스업	167	-	33	-	31	-	3	-	23	-	77	-
91 스포츠 및 오락관련 서비스업	229	-	-	-	63	-	104	-	62	-	-	-
95 개인 및 소비용품 수리업	79	-	-	-	79	-	-	-	-	-	-	-

## 7.2

## 직업별(중분류) 2023년 직업계고 신입직 채용인원

(단위 : 명)

	신입직 실제채용 인원	직업계고 인원	5-9인		10-29인		30-99인		100-299인		300인 이상	
			신입직 실제채용 인원	직업계고 인원	신입직 실제채용 인원	직업계고 인원	신입직 실제채용 인원	직업계고 인원	신입직 실제채용 인원	직업계고 인원	신입직 실제채용 인원	직업계고 인원
[전 체]	32,180	1,079	6,505	51	6,799	9	8,561	-	6,496	893	3,818	125
01 관리직(임원·부서장)	362	1	-	-	50	-	-	-	266	1	46	-
02 경영·행정·사무직	3,565	59	832	51	933	-	403	-	548	8	849	-
03 금융·보험직	-	-	-	-	-	-	-	-	-	-	-	-
11 인문·사회과학 연구직	-	-	-	-	-	-	-	-	-	-	-	-
12 자연·생명과학 연구직	5	-	-	-	-	-	-	-	4	-	1	-
13 정보통신 연구개발직 및 공학기술직	809	30	4	-	162	-	317	-	325	30	1	-
14 건설·채굴 연구개발직 및 공학기술직	87	-	35	-	24	-	7	-	1	-	20	-
15 제조 연구개발직 및 공학기술직	195	30	1	-	18	-	37	-	42	30	98	-
21 교육직	-	-	-	-	-	-	-	-	-	-	-	-
22 법률직	49	-	-	-	38	-	10	-	-	-	-	-
23 사회복지·종교직	4,708	470	349	-	448	-	2,649	-	973	470	288	-
24 경찰·소방·교도직	-	-	-	-	-	-	-	-	-	-	-	-
25 군인	-	-	-	-	-	-	-	-	-	-	-	-
30 보건·의료직	4,039	-	134	-	94	-	1,883	-	1,088	-	840	-
41 예술·디자인·방송직	169	-	63	-	51	-	22	-	34	-	-	-
42 스포츠·레크리에이션직	142	-	-	-	-	-	96	-	38	-	8	-
51 미용·예식 서비스직	11	-	-	-	-	-	11	-	-	-	-	-
52 여행·숙박·오락 서비스직	86	-	13	-	-	-	-	-	23	-	50	-
53 음식 서비스직	5,197	-	2,765	-	1,817	-	389	-	111	-	115	-
54 경호·경비직	1,513	147	-	-	131	-	716	-	107	72	559	75
55 돌봄 서비스직(간병·육아)	1,535	-	-	-	494	-	249	-	616	-	176	-
56 청소 및 기타 개인서비스직	909	75	177	-	126	-	73	-	191	25	342	50
61 영업·판매직	2,710	-	1,402	-	694	-	135	-	473	-	6	-
62 운전·운송직	455	-	29	-	36	-	88	-	295	-	7	-
70 건설·채굴직	153	-	2	-	-	-	32	-	67	-	52	-
81 기계·설치·정비·생산직	1,364	241	193	-	343	-	292	-	400	241	137	-
82 금속·재료 설치·정비·생산직(판금·단조·주조·용접·도장 등)	370	-	102	-	184	-	79	-	5	-	-	-
83 전기·전자 설치·정비·생산직	366	-	33	-	111	-	40	-	116	-	66	-
84 정보통신 설치·정비직	4	-	3	-	-	-	-	-	1	-	-	-
85 화학·환경 설치·정비·생산직	20	3	1	-	9	-	5	-	5	3	-	-
86 섬유·의복 생산직	195	-	85	-	10	-	95	-	5	-	-	-
87 식품 가공·생산직	645	-	156	-	312	-	101	-	26	-	50	-
88 인쇄·목재·공예 및 기타 설치·정비·생산직	298	1	-	-	140	-	130	-	27	1	1	-
89 제조 단순직	2,221	21	128	-	574	9	704	-	709	12	105	-
90 농림어업직	3	-	-	-	-	-	-	-	-	-	3	-

## 7.3

## 직업별(소분류) 2023년 직업계고 신입직 채용인원

(단위 : 명)

	신입직 실제채용 인원	직업계고 인원	5-9인		10-29인		30-99인		100-299인		300인 이상	
			신입직 실제채용 인원	직업계고 인원	신입직 실제채용 인원	직업계고 인원	신입직 실제채용 인원	직업계고 인원	신입직 실제채용 인원	직업계고 인원	신입직 실제채용 인원	직업계고 인원
<b>[전 체]</b>	<b>32,180</b>	<b>1,079</b>	<b>6,505</b>	<b>51</b>	<b>6,799</b>	<b>9</b>	<b>8,561</b>	<b>-</b>	<b>6,496</b>	<b>893</b>	<b>3,818</b>	<b>125</b>
011 의회의원·고위공무원 및 기업 고위임원	5	-	-	-	-	-	-	-	5	-	-	-
012 행정·경영·금융·보험 관리자	75	1	-	-	50	-	-	-	21	1	4	-
013 전문서비스 관리자	7	-	-	-	-	-	-	-	7	-	-	-
014 미용·여행·숙박·음식·경비·청소 관리자	42	-	-	-	-	-	-	-	-	-	42	-
015 영업·판매·운송 관리자	3	-	-	-	-	-	-	-	3	-	-	-
016 건설·채굴·제조·생산 관리자	230	-	-	-	-	-	-	-	230	-	-	-
021 정부·공공행정 전문가	-	-	-	-	-	-	-	-	-	-	-	-
022 경영·인사 전문가	-	-	-	-	-	-	-	-	-	-	-	-
023 회계·세무·감정 전문가	-	-	-	-	-	-	-	-	-	-	-	-
024 광고·조사·상품기획·행사기획 전문가	-	-	-	-	-	-	-	-	-	-	-	-
025 정부·공공 행정 사무원	33	-	-	-	-	-	-	-	27	-	6	-
026 경영지원 사무원	905	1	252	-	396	-	61	-	129	1	67	-
027 회계·경리 사무원	430	4	50	-	257	-	43	-	30	4	50	-
028 무역·운송·생산·품질 사무원	312	51	73	51	44	-	28	-	83	-	85	-
029 안내·고객상담·통계·비서·사무보조 및 기타 사무원	1,885	3	457	-	236	-	271	-	280	3	641	-
031 금융·보험 전문가	-	-	-	-	-	-	-	-	-	-	-	-
032 금융·보험 사무원	-	-	-	-	-	-	-	-	-	-	-	-
033 금융·보험 영업원	-	-	-	-	-	-	-	-	-	-	-	-
110 인문·사회과학 연구원	-	-	-	-	-	-	-	-	-	-	-	-
121 자연과학 연구원 및 시험원	4	-	-	-	-	-	-	-	4	-	-	-
122 생명과학 연구원 및 시험원	1	-	-	-	-	-	-	-	-	-	1	-
131 컴퓨터하드웨어·통신공학 기술자	35	21	-	-	-	-	-	-	35	21	-	-
132 컴퓨터시스템 전문가	46	4	-	-	-	-	-	-	46	4	-	-
133 소프트웨어 개발자	657	5	4	-	162	-	306	-	185	5	-	-
134 데이터·네트워크 및 시스템 운영 전문가	38	-	-	-	-	-	11	-	26	-	1	-
135 정보보안 전문가	33	-	-	-	-	-	-	-	33	-	-	-
136 통신·방송·출판 장비 기사	-	-	-	-	-	-	-	-	-	-	-	-
140 건축·토목공학 기술자 및 시험원	87	-	35	-	24	-	7	-	1	-	20	-
151 기계·로봇공학 기술자 및 시험원	96	30	-	-	-	-	-	-	32	30	64	-
152 금속·재료공학 기술자 및 시험원	1	-	-	-	-	-	-	-	1	-	-	-
153 전기·전자공학 기술자 및 시험원	43	-	-	-	18	-	-	-	3	-	22	-
154 화학공학 기술자 및 시험원	5	-	-	-	-	-	5	-	-	-	-	-
155 에너지·환경공학 기술자 및 시험원	17	-	-	-	-	-	17	-	-	-	-	-
156 섬유공학 기술자 및 시험원	6	-	-	-	-	-	4	-	2	-	-	-
157 식품공학 기술자 및 시험원	-	-	-	-	-	-	-	-	-	-	-	-
158 소방·방재·산업안전·비파괴 기술자	26	-	-	-	-	-	11	-	3	-	12	-
159 제도사 및 기타 인쇄·복제 등 공학 기술자 및 시험원	1	-	1	-	-	-	-	-	-	-	-	-
211 대학 교수 및 강사	-	-	-	-	-	-	-	-	-	-	-	-
212 학교 교사	-	-	-	-	-	-	-	-	-	-	-	-
213 유치원 교사	-	-	-	-	-	-	-	-	-	-	-	-
214 문리·기술·예능 강사	-	-	-	-	-	-	-	-	-	-	-	-
215 장학관 및 기타 교육 종사자	-	-	-	-	-	-	-	-	-	-	-	-
221 법률 전문가	-	-	-	-	-	-	-	-	-	-	-	-
222 법률 사무원	49	-	-	-	38	-	10	-	-	-	-	-
231 사회복지사 및 상담사	339	-	174	-	41	-	36	-	61	-	28	-
232 보육교사 및 기타 사회복지 종사자	4,368	470	174	-	408	-	2,613	-	913	470	260	-
233 성직자 및 기타 종교 종사자	-	-	-	-	-	-	-	-	-	-	-	-
240 경찰관, 소방관 및 교도관	-	-	-	-	-	-	-	-	-	-	-	-
250 군인	-	-	-	-	-	-	-	-	-	-	-	-
301 의사, 한의사 및 치과의사	132	-	-	-	-	-	-	-	-	-	132	-
302 수의사	-	-	-	-	-	-	-	-	-	-	-	-
303 약사 및 한약사	80	-	-	-	-	-	-	-	20	-	60	-
304 간호사	2,237	-	-	-	-	-	1,238	-	591	-	408	-
305 영양사	19	-	-	-	-	-	6	-	1	-	12	-

	신입직 실제채용 인원	직업계고 인원	5-9인		10-29인		30-99인		100-299인		300인 이상	
			신입직 실제채용 인원	직업계고 인원	신입직 실제채용 인원	직업계고 인원	신입직 실제채용 인원	직업계고 인원	신입직 실제채용 인원	직업계고 인원	신입직 실제채용 인원	직업계고 인원
306 의료기사·치료사·재활사	370	-	81	-	62	-	-	-	131	-	96	-
307 보건·의료 종사자	1,200	-	53	-	31	-	639	-	344	-	132	-
411 작가·통번역가	-	-	-	-	-	-	-	-	-	-	-	-
412 기자 및 언론 전문가	8	-	-	-	-	-	8	-	-	-	-	-
413 학예사·사서·기록물관리사	31	-	-	-	31	-	-	-	-	-	-	-
414 창작·공연 전문가(작가, 연극 제외)	12	-	-	-	-	-	-	-	12	-	-	-
415 디자이너	76	-	54	-	14	-	8	-	-	-	-	-
416 연극·영화·방송 전문가	42	-	9	-	7	-	5	-	22	-	-	-
417 문화·예술 기획자 및 매니저	-	-	-	-	-	-	-	-	-	-	-	-
420 스포츠·레크리에이션 종사자	142	-	-	-	-	-	96	-	38	-	8	-
511 미용 서비스원	11	-	-	-	-	-	11	-	-	-	-	-
512 결혼·장례 등 예식 서비스원	-	-	-	-	-	-	-	-	-	-	-	-
521 여행 서비스원	-	-	-	-	-	-	-	-	-	-	-	-
522 항공기·선박·열차 객실승무원	-	-	-	-	-	-	-	-	-	-	-	-
523 숙박시설 서비스원	63	-	13	-	-	-	-	-	-	-	50	-
524 오락시설 서비스원	23	-	-	-	-	-	-	-	23	-	-	-
531 주방장 및 조리사	1,659	-	711	-	759	-	45	-	49	-	95	-
532 식당 서비스원	3,538	-	2,055	-	1,058	-	344	-	62	-	20	-
541 경호·보안 종사자	242	-	-	-	25	-	188	-	15	-	14	-
542 경비원	1,272	147	-	-	106	-	529	-	92	72	545	75
550 돌봄 서비스 종사자	1,535	-	-	-	494	-	249	-	616	-	176	-
561 청소·방역 및 가사 서비스원	666	75	177	-	95	-	64	-	96	25	235	50
562 감청·주차관리 및 기타 서비스 단순 종사자	242	-	-	-	31	-	9	-	95	-	108	-
611 부동산 컨설턴트 및 중개인	-	-	-	-	-	-	-	-	-	-	-	-
612 영업원 및 상품중개인	500	-	15	-	245	-	83	-	151	-	6	-
613 텔레마케터	-	-	-	-	-	-	-	-	-	-	-	-
614 소규모 상업 경영 및 일선 관리 종사자	-	-	-	-	-	-	-	-	-	-	-	-
615 판매 종사자	1,427	-	1,193	-	227	-	7	-	-	-	-	-
616 매장 계산원 및 매표원	182	-	4	-	130	-	6	-	42	-	-	-
617 판촉 및 기타 판매 단순 종사자	601	-	189	-	91	-	40	-	280	-	-	-
621 항공기·선박·철도 조종사 및 관제사	-	-	-	-	-	-	-	-	-	-	-	-
622 자동차 운전원	151	-	-	-	-	-	23	-	125	-	4	-
623 물품이동장비 조작원(크레인·호이스트·지게차)	7	-	-	-	-	-	7	-	-	-	-	-
624 택배원 및 기타 운송 종사자	297	-	29	-	36	-	59	-	170	-	3	-
701 건설구조 기능원	85	-	2	-	-	-	20	-	26	-	38	-
702 건축마감 기능원	58	-	-	-	-	-	13	-	41	-	4	-
703 배관공	-	-	-	-	-	-	-	-	-	-	-	-
704 건설·채굴 기계 운전원	-	-	-	-	-	-	-	-	-	-	-	-
705 기타 건설 기능원(채굴포함)	10	-	-	-	-	-	-	-	-	-	10	-
706 건설·채굴 단순 종사자	-	-	-	-	-	-	-	-	-	-	-	-
811 기계장비 설치·정비원(운송장비 제외)	98	-	-	-	87	-	7	-	3	-	1	-
812 운송장비 정비원	87	-	2	-	52	-	12	-	22	-	-	-
813 금형원 및 공작기계 조작원	451	19	192	-	-	-	196	-	63	19	1	-
814 냉·난방 설비 조작원	60	-	-	-	-	-	-	-	-	-	60	-
815 자동조립라인·산업용로봇 조작원	-	-	-	-	-	-	-	-	-	-	-	-
816 기계 조립원(운송장비 제외)	369	223	-	-	100	-	7	-	232	223	30	-
817 운송장비 조립원	299	-	-	-	104	-	70	-	80	-	45	-
821 금속관련 기계·설비 조작원	104	-	-	-	100	-	3	-	1	-	-	-
822 판금원 및 제관원	7	-	-	-	7	-	-	-	-	-	-	-
823 단조원 및 주조원	104	-	52	-	41	-	8	-	4	-	-	-
824 용접원	33	-	-	-	-	-	33	-	-	-	-	-
825 도장원 및 도금원	86	-	49	-	-	-	37	-	-	-	-	-
826 비금속제품 생산기계 조작원	36	-	-	-	36	-	-	-	-	-	-	-
831 전기공	-	-	-	-	-	-	-	-	-	-	-	-
832 전기·전자 기기 설치·수리원	111	-	33	-	78	-	-	-	1	-	-	-
833 발전·배전 장치 조작원	1	-	-	-	-	-	-	-	1	-	-	-
834 전기·전자 설비 조작원	6	-	-	-	-	-	-	-	-	-	6	-
835 전기·전자 부품·제품 생산기계 조작원	147	-	-	-	33	-	-	-	114	-	-	-
836 전기·전자 부품·제품 조립원	100	-	-	-	-	-	40	-	-	-	60	-

	신입직 실제채용 인원	직업계고 인원	5-9인		10-29인		30-99인		100-299인		300인 이상	
			신입직 실제채용 인원	직업계고 인원	신입직 실제채용 인원	직업계고 인원	신입직 실제채용 인원	직업계고 인원	신입직 실제채용 인원	직업계고 인원	신입직 실제채용 인원	직업계고 인원
841 정보통신기기 설치·수리원	-	-	-	-	-	-	-	-	-	-	-	-
842 방송·통신장비 설치·수리원	4	-	3	-	-	-	-	-	1	-	-	-
851 석유·화학물 가공장치 조작원	-	-	-	-	-	-	-	-	-	-	-	-
852 고무·플라스틱 및 화학제품 생산기계 조작원 및 조립원	5	3	1	-	-	-	-	-	4	3	-	-
853 환경관련 장치 조작원	15	-	-	-	9	-	5	-	1	-	-	-
861 섬유 제조·가공 기계 조작원	100	-	-	-	-	-	95	-	5	-	-	-
862 패턴사, 재단사 및 재봉사	95	-	85	-	10	-	-	-	-	-	-	-
863 의복 제조원 및 수선원	-	-	-	-	-	-	-	-	-	-	-	-
864 제화원, 기타 섬유·의복 기계 조작원 및 조립원	-	-	-	-	-	-	-	-	-	-	-	-
871 제과·제빵원 및 떡제조원	211	-	79	-	51	-	12	-	20	-	50	-
872 식품 가공 기능원	397	-	52	-	261	-	84	-	-	-	-	-
873 식품 가공 기계 조작원	36	-	25	-	-	-	5	-	6	-	-	-
881 인쇄기계·사진현상기 조작원	6	-	-	-	-	-	6	-	-	-	-	-
882 목재·펄프·종이 생산기계 조작원	90	-	-	-	-	-	73	-	17	-	-	-
883 가구·목제품 제조·수리원	19	-	-	-	17	-	2	-	-	-	-	-
884 공예원 및 귀금속세공원	-	-	-	-	-	-	-	-	-	-	-	-
885 악기·간판 및 기타 제조 종사자	183	1	-	-	123	-	48	-	11	1	1	-
890 제조 단순 종사자	2,221	21	128	-	574	9	704	-	709	12	105	-
901 작물재배 종사자	3	-	-	-	-	-	-	-	-	-	3	-
902 낙농·사육 종사자	-	-	-	-	-	-	-	-	-	-	-	-
903 임업 종사자	-	-	-	-	-	-	-	-	-	-	-	-
904 어업 종사자	-	-	-	-	-	-	-	-	-	-	-	-
905 농림어업 단순 종사자	-	-	-	-	-	-	-	-	-	-	-	-

## 8.1 산업별(중분류) 2024~2025년 채용예정인원

(단위 : 명)

	2024년 채용예정 인원	2025년 채용예정 인원	5-9인		10-29인		30-99인		100-299인		300인 이상	
			2024년 채용예정 인원	2025년 채용예정 인원	2024년 채용예정 인원	2025년 채용예정 인원	2024년 채용예정 인원	2025년 채용예정 인원	2024년 채용예정 인원	2025년 채용예정 인원	2024년 채용예정 인원	2025년 채용예정 인원
<b>[전 체]</b>	<b>11,747</b>	<b>3,938</b>	<b>2,876</b>	<b>943</b>	<b>3,737</b>	<b>648</b>	<b>1,252</b>	<b>877</b>	<b>1,710</b>	<b>874</b>	<b>2,173</b>	<b>597</b>
10 식료품 제조업	127	-	101	-	25	-	-	-	-	-	-	-
11 음료 제조업	-	-	-	-	-	-	-	-	-	-	-	-
13 섬유제품 제조업; 의복 제외	145	-	38	-	-	-	-	-	107	-	-	-
14 의복, 의복 액세서리 및 모피제품 제조업	8	-	-	-	-	-	8	-	-	-	-	-
15 가죽, 가방 및 신발 제조업	5	-	2	-	3	-	-	-	-	-	-	-
16 목재 및 나무제품 제조업; 가구 제외	9	-	-	-	5	-	4	-	-	-	-	-
17 펄프, 종이 및 종이제품 제조업	56	-	29	-	-	-	24	-	3	-	-	-
18 인쇄 및 기록매체 복제업	-	-	-	-	-	-	-	-	-	-	-	-
20 화학 물질 및 화학제품 제조업; 의약품 제외	5	-	-	-	-	-	5	-	-	-	-	-
21 의약품 물질 및 의약품 제조업	102	-	-	-	4	-	75	-	16	-	7	-
22 고무 및 플라스틱제품 제조업	127	-	1	-	62	-	31	-	33	-	-	-
23 비금속 광물제품 제조업	22	-	-	-	22	-	-	-	-	-	-	-
24 1차 금속 제조업	4	-	-	-	-	-	-	-	4	-	-	-
25 금속 가공제품 제조업; 기계 및 가구 제외	287	49	99	49	129	-	24	-	35	-	-	-
26 전자 부품, 컴퓨터, 영상, 음향 및 통신장비 제조업	49	30	9	-	9	-	-	-	30	30	-	-
27 의료, 정밀, 광학 기기 및 시계 제조업	65	-	-	-	35	-	30	-	-	-	-	-
28 전기장비 제조업	31	-	-	-	19	-	-	-	12	-	-	-
29 기타 기계 및 장비 제조업	226	4	48	-	67	-	98	-	13	4	-	-
30 자동차 및 트레일러 제조업	400	210	210	210	54	-	92	-	44	-	-	-
31 기타 운송장비 제조업	2	-	2	-	-	-	-	-	-	-	-	-
32 가구 제조업	-	-	-	-	-	-	-	-	-	-	-	-
33 기타 제품 제조업	-	-	-	-	-	-	-	-	-	-	-	-
34 산업용 기계 및 장비 수리업	-	-	-	-	-	-	-	-	-	-	-	-
35 전기, 가스, 증기 및 공기 조절 공급업	2	-	-	-	2	-	-	-	-	-	-	-
37 하수, 폐수 및 분뇨 처리업	-	-	-	-	-	-	-	-	-	-	-	-
38 폐기물 수집, 운반, 처리 및 원료 재생업	-	-	-	-	-	-	-	-	-	-	-	-
41 종합 건설업	199	237	81	1	118	236	-	-	-	-	-	-
42 전문직별 공사업	14	-	14	-	-	-	-	-	-	-	-	-
45 자동차 및 부품 판매업	20	-	-	-	5	-	-	-	15	-	-	-
46 도매 및 상품 중개업	328	2	134	-	158	-	34	-	2	2	-	-
47 소매업; 자동차 제외	331	74	153	51	155	-	23	23	-	-	-	-
49 육상 운송 및 파이프라인 운송업	237	93	-	-	43	-	27	-	167	93	-	-
50 수상 운송업	-	-	-	-	-	-	-	-	-	-	-	-
52 창고 및 운송관련 서비스업	7	-	-	-	7	-	-	-	-	-	-	-
55 숙박업	8	-	-	-	-	-	8	-	-	-	-	-
56 음식점 및 주점업	2,131	832	947	632	966	-	17	-	-	-	200	200
58 출판업	207	-	53	-	89	-	65	-	-	-	-	-
59 영상·오디오 기록물 제작 및 배급업	24	-	22	-	-	-	2	-	-	-	-	-
60 방송업	-	-	-	-	-	-	-	-	-	-	-	-
61 우편 및 통신업	9	7	-	-	9	7	-	-	-	-	-	-
62 컴퓨터 프로그래밍, 시스템 통합 및 관리업	5	-	-	-	-	-	5	-	-	-	-	-
63 정보서비스업	3	-	-	-	3	-	-	-	-	-	-	-
71 전문 서비스업	44	-	44	-	-	-	-	-	-	-	-	-
72 건축 기술, 엔지니어링 및 기타 과학기술 서비스업	139	-	71	-	24	-	44	-	-	-	-	-
73 기타 전문, 과학 및 기술 서비스업	-	-	-	-	-	-	-	-	-	-	-	-
74 사업시설 관리 및 조경 서비스업	188	135	36	-	-	-	-	-	-	-	153	135
75 사업 지원 서비스업	1,336	688	-	-	280	280	-	-	352	208	704	200
86 보건업	1,800	-	160	-	187	-	208	-	360	-	885	-
87 사회복지 서비스업	2,921	1,578	581	-	1,172	125	427	854	517	537	224	62
90 창작, 예술 및 여가관련 서비스업	21	-	-	-	21	-	-	-	-	-	-	-
91 스포츠 및 오락관련 서비스업	72	-	22	-	50	-	-	-	-	-	-	-
95 개인 및 소비용품 수리업	35	-	19	-	16	-	-	-	-	-	-	-



## 8.2 직업별(중분류) 2024~2025년 채용예정인원

(단위 : 명)

	2024년 채용예정 인원	2025년 채용예정 인원	5-9인		10-29인		30-99인		100-299인		300인 이상	
			2024년 채용예정 인원	2025년 채용예정 인원	2024년 채용예정 인원	2025년 채용예정 인원	2024년 채용예정 인원	2025년 채용예정 인원	2024년 채용예정 인원	2025년 채용예정 인원	2024년 채용예정 인원	2025년 채용예정 인원
<b>[전 체]</b>	<b>11,747</b>	<b>3,938</b>	<b>2,876</b>	<b>943</b>	<b>3,737</b>	<b>648</b>	<b>1,252</b>	<b>877</b>	<b>1,710</b>	<b>874</b>	<b>2,173</b>	<b>597</b>
01 관리직(임원·부서장)	28	19	-	-	-	-	-	-	-	1	28	18
02 경영·행정·사무직	1,586	577	220	51	548	282	23	-	150	44	645	200
03 금융·보험직	-	-	-	-	-	-	-	-	-	-	-	-
11 인문·사회과학 연구직	-	-	-	-	-	-	-	-	-	-	-	-
12 자연·생명과학 연구직	-	-	-	-	-	-	-	-	-	-	-	-
13 정보통신 연구개발직 및 공학기술직	209	-	54	-	68	-	65	-	20	-	1	-
14 건설·채굴 연구개발직 및 공학기술직	129	237	35	1	94	236	-	-	-	-	-	-
15 제조 연구개발직 및 공학기술직	58	-	-	-	-	-	44	-	14	-	-	-
21 교육직	-	-	-	-	-	-	-	-	-	-	-	-
22 법률직	-	-	-	-	-	-	-	-	-	-	-	-
23 사회복지·종교직	1,849	1,393	581	-	489	-	338	854	436	537	4	2
24 경찰·소방·교도직	-	-	-	-	-	-	-	-	-	-	-	-
25 군인	-	-	-	-	-	-	-	-	-	-	-	-
30 보건·의료직	1,467	-	107	-	205	-	195	-	280	-	681	-
41 예술·디자인·방송직	37	-	-	-	27	-	9	-	-	-	-	-
42 스포츠·레크리에이션직	-	-	-	-	-	-	-	-	-	-	-	-
51 미용·예식 서비스직	-	-	-	-	-	-	-	-	-	-	-	-
52 여행·숙박·오락 서비스직	100	100	-	-	-	-	-	-	-	-	100	100
53 음식 서비스직	1,172	100	158	-	828	-	20	-	10	-	156	100
54 경호·경비직	346	165	-	-	-	-	-	-	282	150	64	15
55 돌봄 서비스직(간병·육아)	1,031	185	-	-	642	125	89	-	81	-	220	60
56 청소 및 기타 개인서비스직	300	110	57	-	23	-	5	-	23	17	193	93
61 영업·판매직	1,394	651	950	632	382	-	60	17	1	2	-	-
62 운전·운송직	247	109	5	-	43	-	33	6	155	93	13	10
70 건설·채굴직	9	-	5	-	-	-	-	-	4	-	-	-
81 기계 설치·정비·생산직	510	157	226	157	108	-	98	-	18	-	60	-
82 금속·재료 설치·정비·생산직(판금·단조·주조·용접·도장 등)	100	52	52	52	22	-	24	-	2	-	-	-
83 전기·전자 설치·정비·생산직	53	30	-	-	9	-	12	-	32	30	-	-
84 정보통신 설치·정비직	9	4	-	-	9	4	-	-	-	-	-	-
85 화학·환경 설치·정비·생산직	68	-	-	-	62	-	-	-	6	-	-	-
86 섬유·의복 생산직	41	-	39	-	-	-	-	-	2	-	-	-
87 식품 가공·생산직	279	-	259	-	19	-	-	-	-	-	-	-
88 인쇄·목재·공예 및 기타 설치·정비·생산직	57	-	29	-	-	-	27	-	2	-	-	-
89 제조 단순직	664	49	100	49	158	-	210	-	192	-	4	-
90 농림어업직	5	-	-	-	-	-	-	-	-	-	5	-

## 8.3 직업별(소분류) 2024~2025년 채용예정인원

(단위 : 명)

	2024년 채용예정 인원	2025년 채용예정 인원	5-9인		10-29인		30-99인		100-299인		300인 이상	
			2024년 채용예정 인원	2025년 채용예정 인원	2024년 채용예정 인원	2025년 채용예정 인원	2024년 채용예정 인원	2025년 채용예정 인원	2024년 채용예정 인원	2025년 채용예정 인원	2024년 채용예정 인원	2025년 채용예정 인원
<b>[전 체]</b>	<b>11,747</b>	<b>3,938</b>	<b>2,876</b>	<b>943</b>	<b>3,737</b>	<b>648</b>	<b>1,252</b>	<b>877</b>	<b>1,710</b>	<b>874</b>	<b>2,173</b>	<b>597</b>
011 의회의원·고위공무원 및 기업 고위임원	3	3	-	-	-	-	-	-	-	-	3	3
012 행정·경영·금융·보험 관리자	8	6	-	-	-	-	-	-	-	1	8	5
013 전문서비스 관리자	-	-	-	-	-	-	-	-	-	-	-	-
014 미용·여행·숙박·음식·경비·청소 관리자	18	10	-	-	-	-	-	-	-	-	18	10
015 영업·판매·운송 관리자	-	-	-	-	-	-	-	-	-	-	-	-
016 건설·채굴·제조·생산 관리자	-	-	-	-	-	-	-	-	-	-	-	-
021 정부·공공행정 전문가	-	-	-	-	-	-	-	-	-	-	-	-
022 경영·인사 전문가	-	-	-	-	-	-	-	-	-	-	-	-
023 회계·세무·감정 전문가	-	-	-	-	-	-	-	-	-	-	-	-
024 광고·조사·상품기획·행사기획 전문가	50	-	-	-	50	-	-	-	-	-	-	-
025 정부·공공 행정 사무원	25	20	-	-	-	-	-	-	25	20	-	-
026 경영지원 사무원	349	280	6	-	280	280	14	-	49	-	-	-
027 회계·경리 사무원	243	-	116	-	115	-	6	-	4	-	2	-
028 무역·운송·생산·품질 사무원	67	55	1	51	56	-	-	-	10	4	-	-
029 안내·고객상담·통계·비서·사무보조 및 기타 사무원	853	222	98	-	47	2	3	-	62	20	643	200
031 금융·보험 전문가	-	-	-	-	-	-	-	-	-	-	-	-
032 금융·보험 사무원	-	-	-	-	-	-	-	-	-	-	-	-
033 금융·보험 영업원	-	-	-	-	-	-	-	-	-	-	-	-
110 인문·사회과학 연구원	-	-	-	-	-	-	-	-	-	-	-	-
121 자연과학 연구원 및 시험원	-	-	-	-	-	-	-	-	-	-	-	-
122 생명과학 연구원 및 시험원	-	-	-	-	-	-	-	-	-	-	-	-
131 컴퓨터하드웨어·통신공학 기술자	-	-	-	-	-	-	-	-	-	-	-	-
132 컴퓨터시스템 전문가	-	-	-	-	-	-	-	-	-	-	-	-
133 소프트웨어 개발자	187	-	54	-	66	-	65	-	-	-	1	-
134 데이터·네트워크 및 시스템 운영 전문가	22	-	-	-	1	-	-	-	20	-	-	-
135 정보보안 전문가	-	-	-	-	-	-	-	-	-	-	-	-
136 통신·방송·출판 장비 기사	-	-	-	-	-	-	-	-	-	-	-	-
140 건축·토목공학 기술자 및 시험원	129	237	35	1	94	236	-	-	-	-	-	-
151 기계·로봇공학 기술자 및 시험원	13	-	-	-	-	-	-	-	13	-	-	-
152 금속·재료공학 기술자 및 시험원	-	-	-	-	-	-	-	-	-	-	-	-
153 전기·전자공학 기술자 및 시험원	-	-	-	-	-	-	-	-	-	-	-	-
154 화학공학 기술자 및 시험원	1	-	-	-	-	-	-	-	1	-	-	-
155 에너지·환경공학 기술자 및 시험원	44	-	-	-	-	-	44	-	-	-	-	-
156 섬유공학 기술자 및 시험원	-	-	-	-	-	-	-	-	-	-	-	-
157 식품공학 기술자 및 시험원	-	-	-	-	-	-	-	-	-	-	-	-
158 소방·방재·산업안전·비파괴 기술자	-	-	-	-	-	-	-	-	-	-	-	-
159 제도사 및 기타 인쇄·목재 등 공학 기술자 및 시험원	-	-	-	-	-	-	-	-	-	-	-	-
211 대학 교수 및 강사	-	-	-	-	-	-	-	-	-	-	-	-
212 학교 교사	-	-	-	-	-	-	-	-	-	-	-	-
213 유치원 교사	-	-	-	-	-	-	-	-	-	-	-	-
214 문리·기술·예능 강사	-	-	-	-	-	-	-	-	-	-	-	-
215 장학관 및 기타 교육 종사자	-	-	-	-	-	-	-	-	-	-	-	-
221 법률 전문가	-	-	-	-	-	-	-	-	-	-	-	-
222 법률 사무원	-	-	-	-	-	-	-	-	-	-	-	-
231 사회복지사 및 상담사	28	2	-	-	-	-	18	-	7	-	4	2
232 보육교사 및 기타 사회복지 종사자	1,820	1,391	581	-	489	-	320	854	430	537	-	-
233 성직자 및 기타 종교 종사자	-	-	-	-	-	-	-	-	-	-	-	-
240 경찰관, 소방관 및 교도관	-	-	-	-	-	-	-	-	-	-	-	-
250 군인	-	-	-	-	-	-	-	-	-	-	-	-
301 의사, 한의사 및 치과의사	112	-	-	-	-	-	-	-	63	-	49	-
302 수의사	-	-	-	-	-	-	-	-	-	-	-	-
303 약사 및 한약사	12	-	-	-	-	-	-	-	-	-	12	-
304 간호사	597	-	-	-	-	-	97	-	72	-	428	-
305 영양사	12	-	-	-	-	-	-	-	-	-	12	-

	2024년 재용예정 인원	2025년 재용예정 인원	5-9인		10-29인		30-99인		100-299인		300인 이상	
	2024년 재용예정 인원	2025년 재용예정 인원	2024년 재용예정 인원	2025년 재용예정 인원	2024년 재용예정 인원	2025년 재용예정 인원	2024년 재용예정 인원	2025년 재용예정 인원	2024년 재용예정 인원	2025년 재용예정 인원	2024년 재용예정 인원	2025년 재용예정 인원
306 의료기사·치료사·재활사	264	-	53	-	142	-	-	-	19	-	49	-
307 보건·의료 종사자	470	-	53	-	62	-	97	-	126	-	131	-
411 작가·통번역가	-	-	-	-	-	-	-	-	-	-	-	-
412 기자 및 언론 전문가	-	-	-	-	-	-	-	-	-	-	-	-
413 학예사·사서·기록물관리사	21	-	-	-	21	-	-	-	-	-	-	-
414 창작·공연 전문가(작가, 연극 제외)	-	-	-	-	-	-	-	-	-	-	-	-
415 디자이너	14	-	-	-	7	-	7	-	-	-	-	-
416 연극·영화·방송 전문가	2	-	-	-	-	-	2	-	-	-	-	-
417 문화·예술 기획자 및 매니저	-	-	-	-	-	-	-	-	-	-	-	-
420 스포츠·레크리에이션 종사자	-	-	-	-	-	-	-	-	-	-	-	-
511 미용 서비스원	-	-	-	-	-	-	-	-	-	-	-	-
512 결혼·장례 등 예식 서비스원	-	-	-	-	-	-	-	-	-	-	-	-
521 여행 서비스원	-	-	-	-	-	-	-	-	-	-	-	-
522 항공기·선박·열차 객실승무원	-	-	-	-	-	-	-	-	-	-	-	-
523 숙박시설 서비스원	100	100	-	-	-	-	-	-	-	-	100	100
524 오락시설 서비스원	-	-	-	-	-	-	-	-	-	-	-	-
531 주방장 및 조리사	596	100	158	-	299	-	3	-	-	-	136	100
532 식당 서비스원	576	-	-	-	529	-	17	-	10	-	20	-
541 경호·보안 종사자	-	-	-	-	-	-	-	-	-	-	-	-
542 경비원	346	165	-	-	-	-	-	-	282	150	64	15
550 돌봄 서비스 종사자	1,031	185	-	-	642	125	89	-	81	-	220	60
561 청소·방역 및 가사 서비스원	193	108	36	-	-	-	5	-	20	15	133	93
562 감청·주차관리 및 기타 서비스 단순 종사자	108	2	22	-	23	-	-	-	3	2	60	-
611 부동산 컨설턴트 및 종개인	-	-	-	-	-	-	-	-	-	-	-	-
612 영업원 및 상품종개인	203	-	9	-	144	-	49	-	1	-	-	-
613 텔레마케터	-	-	-	-	-	-	-	-	-	-	-	-
614 소규모 상업 경영 및 일선 관리 종사자	-	-	-	-	-	-	-	-	-	-	-	-
615 판매 종사자	927	651	796	632	120	-	12	17	-	2	-	-
616 매장 계산원 및 매표원	103	-	11	-	92	-	-	-	-	-	-	-
617 판촉 및 기타 판매 단순 종사자	161	-	134	-	26	-	-	-	-	-	-	-
621 항공기·선박·철도 조종사 및 관제사	-	-	-	-	-	-	-	-	-	-	-	-
622 자동차 운전원	242	103	5	-	43	-	27	-	155	93	13	10
623 물품이동장비 조작원(크레인·호이스트·지게차)	-	-	-	-	-	-	-	-	-	-	-	-
624 택배원 및 기타 운송 종사자	6	6	-	-	-	-	6	6	-	-	-	-
701 건설구조 기능원	-	-	-	-	-	-	-	-	-	-	-	-
702 건축마감 기능원	4	-	-	-	-	-	-	-	4	-	-	-
703 배관공	-	-	-	-	-	-	-	-	-	-	-	-
704 건설·채굴 기계 운전원	-	-	-	-	-	-	-	-	-	-	-	-
705 기타 건설 기능원(채굴포함)	-	-	-	-	-	-	-	-	-	-	-	-
706 건설·채굴 단순 종사자	5	-	5	-	-	-	-	-	-	-	-	-
811 기계장비 설치·정비원(운송장비 제외)	70	-	-	-	67	-	-	-	3	-	-	-
812 운송장비 정비원	52	-	21	-	16	-	-	-	15	-	-	-
813 금형원 및 공작기계 조작원	172	-	48	-	26	-	98	-	-	-	-	-
814 냉·난방 설비 조작원	60	-	-	-	-	-	-	-	-	-	60	-
815 자동조립라인·산업용로봇 조작원	-	-	-	-	-	-	-	-	-	-	-	-
816 기계 조립원(운송장비 제외)	-	-	-	-	-	-	-	-	-	-	-	-
817 운송장비 조립원	157	157	157	157	-	-	-	-	-	-	-	-
821 금속관련 기계·설비 조작원	2	-	-	-	-	-	-	-	2	-	-	-
822 판금원 및 제관원	-	-	-	-	-	-	-	-	-	-	-	-
823 단조원 및 주조원	52	52	52	52	-	-	-	-	-	-	-	-
824 용접원	-	-	-	-	-	-	-	-	-	-	-	-
825 도장원 및 도금원	24	-	-	-	-	-	24	-	-	-	-	-
826 비금속제품 생산기계 조작원	22	-	-	-	22	-	-	-	-	-	-	-
831 전기공	-	-	-	-	-	-	-	-	-	-	-	-
832 전기·전자 기기 설치·수리원	12	-	-	-	-	-	12	-	-	-	-	-
833 발전·배전 장치 조작원	-	-	-	-	-	-	-	-	-	-	-	-
834 전기·전자 설비 조작원	2	-	-	-	-	-	-	-	2	-	-	-
835 전기·전자 부품·제품 생산기계 조작원	30	30	-	-	-	-	-	-	30	30	-	-
836 전기·전자 부품·제품 조립원	9	-	-	-	9	-	-	-	-	-	-	-

	2024년 채용예정 인원	2025년 채용예정 인원	5-9인		10-29인		30-99인		100-299인		300인 이상	
			2024년 채용예정 인원	2025년 채용예정 인원	2024년 채용예정 인원	2025년 채용예정 인원	2024년 채용예정 인원	2025년 채용예정 인원	2024년 채용예정 인원	2025년 채용예정 인원	2024년 채용예정 인원	2025년 채용예정 인원
841 정보통신기기 설치·수리원	-	-	-	-	-	-	-	-	-	-	-	-
842 방송·통신장비 설치·수리원	9	4	-	-	9	4	-	-	-	-	-	-
851 석유·화학물 가공장치 조작원	-	-	-	-	-	-	-	-	-	-	-	-
852 고무·플라스틱 및 화학제품 생산기계 조작원 및 조립원	68	-	-	-	62	-	-	-	6	-	-	-
853 환경관련 장치 조작원	-	-	-	-	-	-	-	-	-	-	-	-
861 섬유 제조·가공 기계 조작원	40	-	38	-	-	-	-	-	2	-	-	-
862 패턴사, 재단사 및 재봉사	1	-	1	-	-	-	-	-	-	-	-	-
863 의복 제조원 및 수선원	-	-	-	-	-	-	-	-	-	-	-	-
864 제화원, 기타 섬유·의복 기계 조작원 및 조립원	-	-	-	-	-	-	-	-	-	-	-	-
871 제과·제빵원 및 떡제조원	158	-	158	-	-	-	-	-	-	-	-	-
872 식품 가공 기능원	70	-	51	-	19	-	-	-	-	-	-	-
873 식품 가공 기계 조작원	51	-	51	-	-	-	-	-	-	-	-	-
881 인쇄기계·사진현상기 조작원	-	-	-	-	-	-	-	-	-	-	-	-
882 목재·펄프·종이 생산기계 조작원	54	-	29	-	-	-	24	-	2	-	-	-
883 가구·목제품 제조·수리원	3	-	-	-	-	-	3	-	-	-	-	-
884 공예원 및 귀금속세공원	-	-	-	-	-	-	-	-	-	-	-	-
885 악기·간판 및 기타 제조 종사자	-	-	-	-	-	-	-	-	-	-	-	-
890 제조 단순 종사자	664	49	100	49	158	-	210	-	192	-	4	-
901 작물재배 종사자	5	-	-	-	-	-	-	-	-	-	5	-
902 낙농·사육 종사자	-	-	-	-	-	-	-	-	-	-	-	-
903 임업 종사자	-	-	-	-	-	-	-	-	-	-	-	-
904 어업 종사자	-	-	-	-	-	-	-	-	-	-	-	-
905 농림어업 단순 종사자	-	-	-	-	-	-	-	-	-	-	-	-

## 9.1

## 산업별(중분류) 2024년 신입직·경력직 채용예정인원

(단위 : 명)

	신입직 채용예정 인원	경력직 채용예정 인원	5-9인		10-29인		30-99인		100-299인		300인 이상	
			신입직 채용예정 인원	경력직 채용예정 인원	신입직 채용예정 인원	경력직 채용예정 인원	신입직 채용예정 인원	경력직 채용예정 인원	신입직 채용예정 인원	경력직 채용예정 인원	신입직 채용예정 인원	경력직 채용예정 인원
[전 체]	7,719	4,029	1,572	1,304	2,237	1,500	1,127	125	1,173	537	1,610	562
10 식료품 제조업	76	51	51	51	25	-	-	-	-	-	-	-
11 음료 제조업	-	-	-	-	-	-	-	-	-	-	-	-
13 섬유제품 제조업; 의복 제외	90	55	-	38	-	-	-	-	90	17	-	-
14 의복, 의복 액세서리 및 모피제품 제조업	-	8	-	-	-	-	-	8	-	-	-	-
15 가죽, 가방 및 신발 제조업	3	2	-	2	3	-	-	-	-	-	-	-
16 목재 및 나무제품 제조업; 가구 제외	6	3	-	-	5	-	1	3	-	-	-	-
17 펄프, 종이 및 종이제품 제조업	24	32	14	14	-	-	6	18	3	-	-	-
18 인쇄 및 기록매체 복제업	-	-	-	-	-	-	-	-	-	-	-	-
20 화학 물질 및 화학제품 제조업; 의약품 제외	5	-	-	-	-	-	5	-	-	-	-	-
21 의약품 물질 및 의약품 제조업	98	4	-	-	2	2	75	-	16	-	5	2
22 고무 및 플라스틱제품 제조업	36	91	1	-	-	62	31	-	4	29	-	-
23 비금속 광물제품 제조업	22	-	-	-	22	-	-	-	-	-	-	-
24 1차 금속 제조업	4	-	-	-	-	-	-	-	4	-	-	-
25 금속 가공제품 제조업; 기계 및 가구 제외	208	79	99	-	51	77	24	-	33	2	-	-
26 전자 부품, 컴퓨터, 영상, 음향 및 통신장비 제조업	49	-	9	-	9	-	-	-	30	-	-	-
27 의료, 정밀, 광학 기기 및 시계 제조업	36	30	-	-	18	18	18	12	-	-	-	-
28 전기장비 제조업	31	-	-	-	19	-	-	-	12	-	-	-
29 기타 기계 및 장비 제조업	226	-	48	-	67	-	98	-	13	-	-	-
30 자동차 및 트레일러 제조업	223	177	52	157	54	-	92	-	24	20	-	-
31 기타 운송장비 제조업	2	-	2	-	-	-	-	-	-	-	-	-
32 가구 제조업	-	-	-	-	-	-	-	-	-	-	-	-
33 기타 제품 제조업	-	-	-	-	-	-	-	-	-	-	-	-
34 산업용 기계 및 장비 수리업	-	-	-	-	-	-	-	-	-	-	-	-
35 전기, 가스, 증기 및 공기 조절 공급업	-	2	-	-	-	2	-	-	-	-	-	-
37 하수, 폐수 및 분뇨 처리업	-	-	-	-	-	-	-	-	-	-	-	-
38 폐기물 수집, 운반, 처리 및 원료 재생업	-	-	-	-	-	-	-	-	-	-	-	-
41 종합 건설업	152	47	81	-	71	47	-	-	-	-	-	-
42 전문직별 공사업	9	5	9	5	-	-	-	-	-	-	-	-
45 자동차 및 부품 판매업	12	8	-	-	-	5	-	-	12	3	-	-
46 도매 및 상품 중개업	166	162	-	134	132	26	34	-	-	2	-	-
47 소매업; 자동차 제외	190	141	51	102	116	39	23	-	-	-	-	-
49 육상 운송 및 파이프라인 운송업	-	237	-	-	-	43	-	27	-	167	-	-
50 수상 운송업	-	-	-	-	-	-	-	-	-	-	-	-
52 창고 및 운송관련 서비스업	7	-	-	-	7	-	-	-	-	-	-	-
55 숙박업	8	-	-	-	-	-	8	-	-	-	-	-
56 음식점 및 주점업	1,601	530	711	237	782	184	9	9	-	-	100	100
58 출판업	140	66	53	-	22	66	65	-	-	-	-	-
59 영상·오디오 기록물 제작 및 배급업	24	-	22	-	-	-	2	-	-	-	-	-
60 방송업	-	-	-	-	-	-	-	-	-	-	-	-
61 우편 및 통신업	4	4	-	-	4	4	-	-	-	-	-	-
62 컴퓨터 프로그래밍, 시스템 통합 및 관리업	3	2	-	-	-	-	3	2	-	-	-	-
63 정보서비스업	1	1	-	-	1	1	-	-	-	-	-	-
71 전문 서비스업	44	-	44	-	-	-	-	-	-	-	-	-
72 건축 기술, 엔지니어링 및 기타 과학기술 서비스업	128	11	71	-	24	-	33	11	-	-	-	-
73 기타 전문, 과학 및 기술 서비스업	-	-	-	-	-	-	-	-	-	-	-	-
74 사업시설 관리 및 조경 서비스업	148	40	36	-	-	-	-	-	-	-	113	40
75 사업 지원 서비스업	824	512	-	-	280	-	-	-	196	156	348	356
86 보건업	1,434	366	160	-	-	187	208	-	225	135	841	44
87 사회복지 서비스업	1,615	1,306	58	523	451	721	391	36	510	7	204	20
90 창작, 예술 및 여가관련 서비스업	21	-	-	-	21	-	-	-	-	-	-	-
91 스포츠 및 오락관련 서비스업	50	22	-	22	50	-	-	-	-	-	-	-
95 개인 및 소비용품 수리업	-	35	-	19	-	16	-	-	-	-	-	-

## 9.2

## 직업별(중분류) 2024년 신입직·경력직 채용예정인원

(단위 : 명)

	신입직 채용예정 인원	경력직 채용예정 인원	5-9인		10-29인		30-99인		100-299인		300인 이상	
			신입직 채용예정 인원	경력직 채용예정 인원	신입직 채용예정 인원	경력직 채용예정 인원	신입직 채용예정 인원	경력직 채용예정 인원	신입직 채용예정 인원	경력직 채용예정 인원	신입직 채용예정 인원	경력직 채용예정 인원
<b>[전 계]</b>	<b>7,719</b>	<b>4,029</b>	<b>1,572</b>	<b>1,304</b>	<b>2,237</b>	<b>1,500</b>	<b>1,127</b>	<b>125</b>	<b>1,173</b>	<b>537</b>	<b>1,610</b>	<b>562</b>
01 관리직(임원·부서장)	-	28	-	-	-	-	-	-	-	-	-	28
02 경영·행정·사무직	1,218	368	220	-	493	55	23	-	110	40	372	273
03 금융·보험직	-	-	-	-	-	-	-	-	-	-	-	-
11 인문·사회과학 연구직	-	-	-	-	-	-	-	-	-	-	-	-
12 자연·생명과학 연구직	-	-	-	-	-	-	-	-	-	-	-	-
13 정보통신 연구개발직 및 공학기술직	162	47	54	-	22	46	65	-	20	-	-	1
14 건설·채굴 연구개발직 및 공학기술직	82	47	35	-	47	47	-	-	-	-	-	-
15 제조 연구개발직 및 공학기술직	47	11	-	-	-	-	33	11	14	-	-	-
21 교육직	-	-	-	-	-	-	-	-	-	-	-	-
22 법률직	-	-	-	-	-	-	-	-	-	-	-	-
23 사회복지·종교직	1,034	815	58	523	204	285	338	-	430	7	4	-
24 경찰·소방·교도직	-	-	-	-	-	-	-	-	-	-	-	-
25 군인	-	-	-	-	-	-	-	-	-	-	-	-
30 보건·의료직	1,091	376	107	-	-	205	195	-	153	127	637	44
41 예술·디자인·방송직	37	-	-	-	27	-	9	-	-	-	-	-
42 스포츠·레크리에이션직	-	-	-	-	-	-	-	-	-	-	-	-
51 미용·예식 서비스직	-	-	-	-	-	-	-	-	-	-	-	-
52 여행·숙박·오락 서비스직	50	50	-	-	-	-	-	-	-	-	50	50
53 음식 서비스직	882	290	79	79	690	138	10	10	7	3	96	60
54 경호·경비직	181	166	-	-	-	-	-	-	141	141	40	25
55 돌봄 서비스직(간병·육아)	541	491	-	-	207	435	53	36	81	-	200	20
56 청소 및 기타 개인서비스직	219	82	36	22	23	-	5	-	13	10	143	50
61 영업·판매직	1,064	329	714	236	298	85	52	8	1	-	-	-
62 운전·운송직	6	242	-	5	-	43	6	27	-	155	-	13
70 건설·채굴직	5	4	5	-	-	-	-	-	-	4	-	-
81 기계 설치·정비·생산직	281	229	49	177	67	41	98	-	7	11	60	-
82 금속·재료 설치·정비·생산직(판금·단조·주조·용접·도장 등)	98	2	52	-	22	-	24	-	-	2	-	-
83 전기·전자 설치·정비·생산직	41	12	-	-	9	-	-	12	32	-	-	-
84 정보통신 설치·정비직	4	4	-	-	4	4	-	-	-	-	-	-
85 화학·환경 설치·정비·생산직	6	62	-	-	-	62	-	-	6	-	-	-
86 섬유·의복 생산직	1	40	-	39	-	-	-	-	1	1	-	-
87 식품 가공·생산직	70	209	51	209	19	-	-	-	-	-	-	-
88 인쇄·목재·공예 및 기타 설치·정비·생산직	22	35	14	14	-	-	6	21	2	-	-	-
89 제조 단순직	573	91	99	1	104	53	210	-	155	37	4	-
90 농림어업직	5	-	-	-	-	-	-	-	-	-	5	-

## 9.3

## 직업별(소분류) 2024년 신입직·경력직 채용예정인원

(단위 : 명)

	신입직 채용예정 인원	경력직 채용예정 인원	5-9인		10-29인		30-99인		100-299인		300인 이상	
			신입직 채용예정 인원	경력직 채용예정 인원	신입직 채용예정 인원	경력직 채용예정 인원	신입직 채용예정 인원	경력직 채용예정 인원	신입직 채용예정 인원	경력직 채용예정 인원	신입직 채용예정 인원	경력직 채용예정 인원
<b>[전 체]</b>	<b>7,719</b>	<b>4,029</b>	<b>1,572</b>	<b>1,304</b>	<b>2,237</b>	<b>1,500</b>	<b>1,127</b>	<b>125</b>	<b>1,173</b>	<b>537</b>	<b>1,610</b>	<b>562</b>
011 의회의원·고위공무원 및 기업 고위임원	-	3	-	-	-	-	-	-	-	-	-	3
012 행정·경영·금융·보험 관리자	-	8	-	-	-	-	-	-	-	-	-	8
013 전문서비스 관리자	-	-	-	-	-	-	-	-	-	-	-	-
014 미용·여행·숙박·음식·경비·청소 관리자	-	18	-	-	-	-	-	-	-	-	-	18
015 영업·판매·운송 관리자	-	-	-	-	-	-	-	-	-	-	-	-
016 건설·채굴·제조·생산 관리자	-	-	-	-	-	-	-	-	-	-	-	-
021 정부·공공행정 전문가	-	-	-	-	-	-	-	-	-	-	-	-
022 경영·인사 전문가	-	-	-	-	-	-	-	-	-	-	-	-
023 회계·세무·감정 전문가	-	-	-	-	-	-	-	-	-	-	-	-
024 광고·조사·상품기획·행사기획 전문가	50	-	-	-	50	-	-	-	-	-	-	-
025 정부·공공 행정 사무원	25	-	-	-	-	-	-	-	25	-	-	-
026 경영지원 사무원	321	28	6	-	280	-	14	-	21	28	-	-
027 회계·경리 사무원	193	49	116	-	67	48	6	-	4	-	1	1
028 무역·운송·생산·품질 사무원	59	8	1	-	54	2	-	-	4	6	-	-
029 안내·고객상담·통계·비서·사무보조 및 기타 사무원	570	283	98	-	42	5	3	-	56	6	371	272
031 금융·보험 전문가	-	-	-	-	-	-	-	-	-	-	-	-
032 금융·보험 사무원	-	-	-	-	-	-	-	-	-	-	-	-
033 금융·보험 영업원	-	-	-	-	-	-	-	-	-	-	-	-
110 인문·사회과학 연구원	-	-	-	-	-	-	-	-	-	-	-	-
121 자연과학 연구원 및 시험원	-	-	-	-	-	-	-	-	-	-	-	-
122 생명과학 연구원 및 시험원	-	-	-	-	-	-	-	-	-	-	-	-
131 컴퓨터하드웨어·통신공학 기술자	-	-	-	-	-	-	-	-	-	-	-	-
132 컴퓨터시스템 전문가	-	-	-	-	-	-	-	-	-	-	-	-
133 소프트웨어 개발자	141	45	54	-	22	44	65	-	-	-	-	1
134 데이터·네트워크 및 시스템 운영 전문가	20	1	-	-	-	1	-	-	20	-	-	-
135 정보보안 전문가	-	-	-	-	-	-	-	-	-	-	-	-
136 통신·방송·출력 장비 기사	-	-	-	-	-	-	-	-	-	-	-	-
140 건축·토목공학 기술자 및 시험원	82	47	35	-	47	47	-	-	-	-	-	-
151 기계·로봇공학 기술자 및 시험원	13	-	-	-	-	-	-	-	13	-	-	-
152 금속·재료공학 기술자 및 시험원	-	-	-	-	-	-	-	-	-	-	-	-
153 전기·전자공학 기술자 및 시험원	-	-	-	-	-	-	-	-	-	-	-	-
154 화학공학 기술자 및 시험원	1	-	-	-	-	-	-	-	1	-	-	-
155 에너지·환경공학 기술자 및 시험원	33	11	-	-	-	-	33	11	-	-	-	-
156 섬유공학 기술자 및 시험원	-	-	-	-	-	-	-	-	-	-	-	-
157 식품공학 기술자 및 시험원	-	-	-	-	-	-	-	-	-	-	-	-
158 소방·방재·산업안전·비파괴 기술자	-	-	-	-	-	-	-	-	-	-	-	-
159 제도사 및 기타 인쇄·목재 등 공학 기술자 및 시험원	-	-	-	-	-	-	-	-	-	-	-	-
211 대학 교수 및 강사	-	-	-	-	-	-	-	-	-	-	-	-
212 학교 교사	-	-	-	-	-	-	-	-	-	-	-	-
213 유치원 교사	-	-	-	-	-	-	-	-	-	-	-	-
214 문리·기술·예능 강사	-	-	-	-	-	-	-	-	-	-	-	-
215 장학관 및 기타 교육 종사자	-	-	-	-	-	-	-	-	-	-	-	-
221 법률 전문가	-	-	-	-	-	-	-	-	-	-	-	-
222 법률 사무원	-	-	-	-	-	-	-	-	-	-	-	-
231 사회복지사 및 상담사	22	7	-	-	-	-	18	-	-	7	4	-
232 보육교사 및 기타 사회복지 종사자	1,012	809	58	523	204	285	320	-	430	-	-	-
233 성직자 및 기타 종교 종사자	-	-	-	-	-	-	-	-	-	-	-	-
240 경찰관, 소방관 및 교도관	-	-	-	-	-	-	-	-	-	-	-	-
250 군인	-	-	-	-	-	-	-	-	-	-	-	-
301 의사, 한의사 및 치과의사	68	44	-	-	-	-	-	-	20	43	48	1
302 수의사	-	-	-	-	-	-	-	-	-	-	-	-
303 약사 및 한약사	12	-	-	-	-	-	-	-	-	-	12	-
304 간호사	523	74	-	-	-	-	97	-	35	36	390	38
305 영양사	12	-	-	-	-	-	-	-	-	-	12	-

	신입직 채용예정 인원	경력직 채용예정 인원	5-9인		10-29인		30-99인		100-299인		300인 이상	
			신입직 채용예정 인원	경력직 채용예정 인원	신입직 채용예정 인원	경력직 채용예정 인원	신입직 채용예정 인원	경력직 채용예정 인원	신입직 채용예정 인원	경력직 채용예정 인원	신입직 채용예정 인원	경력직 채용예정 인원
306 의료기사·치료사·재활사	118	145	53	-	-	142	-	-	16	3	49	-
307 보건·의료 종사자	358	112	53	-	-	62	97	-	81	45	126	5
411 작가·통번역가	-	-	-	-	-	-	-	-	-	-	-	-
412 기자 및 언론 전문가	-	-	-	-	-	-	-	-	-	-	-	-
413 학예사·사서·기록물관리사	21	-	-	-	21	-	-	-	-	-	-	-
414 창작·공연 전문가(작가, 연극 제외)	-	-	-	-	-	-	-	-	-	-	-	-
415 디자이너	14	-	-	-	7	-	7	-	-	-	-	-
416 연극·영화·방송 전문가	2	-	-	-	-	-	2	-	-	-	-	-
417 문화·예술 기획자 및 매니저	-	-	-	-	-	-	-	-	-	-	-	-
420 스포츠·레크리에이션 종사자	-	-	-	-	-	-	-	-	-	-	-	-
511 미용 서비스원	-	-	-	-	-	-	-	-	-	-	-	-
512 결혼·장례 등 예식 서비스원	-	-	-	-	-	-	-	-	-	-	-	-
521 여행 서비스원	-	-	-	-	-	-	-	-	-	-	-	-
522 항공기·선박·열차 객실승무원	-	-	-	-	-	-	-	-	-	-	-	-
523 숙박시설 서비스원	50	50	-	-	-	-	-	-	-	-	50	50
524 오락시설 서비스원	-	-	-	-	-	-	-	-	-	-	-	-
531 주방장 및 조리사	419	176	79	79	253	46	2	2	-	-	86	50
532 식당 서비스원	463	114	-	-	437	92	9	9	7	3	10	10
541 경호·보안 종사자	-	-	-	-	-	-	-	-	-	-	-	-
542 경비원	181	166	-	-	-	-	-	-	141	141	40	25
550 돌봄 서비스 종사자	541	491	-	-	207	435	53	36	81	-	200	20
561 청소·방역 및 가사 서비스원	163	30	36	-	-	-	5	-	10	10	113	20
562 감청·주차관리 및 기타 서비스 단순 종사자	56	52	-	22	23	-	-	-	3	-	30	30
611 부동산 컨설턴트 및 중개인	-	-	-	-	-	-	-	-	-	-	-	-
612 영업원 및 상품중개인	175	28	9	-	125	19	40	8	1	-	-	-
613 텔레마케터	-	-	-	-	-	-	-	-	-	-	-	-
614 소규모 상업 경영 및 일선 관리 종사자	-	-	-	-	-	-	-	-	-	-	-	-
615 판매 종사자	806	121	694	102	101	19	12	-	-	-	-	-
616 매장 계산원 및 매표원	57	46	11	-	46	46	-	-	-	-	-	-
617 판촉 및 기타 판매 단순 종사자	26	134	-	134	26	-	-	-	-	-	-	-
621 항공기·선박·철도 조종사 및 관제사	-	-	-	-	-	-	-	-	-	-	-	-
622 자동차 운전원	-	242	-	5	-	43	-	27	-	155	-	13
623 물품이동장비 조작원(크레인·호이스트·지게차)	-	-	-	-	-	-	-	-	-	-	-	-
624 택배원 및 기타 운송 종사자	6	-	-	-	-	-	6	-	-	-	-	-
701 건설구조 기능원	-	-	-	-	-	-	-	-	-	-	-	-
702 건축마감 기능원	-	4	-	-	-	-	-	-	-	4	-	-
703 배관공	-	-	-	-	-	-	-	-	-	-	-	-
704 건설·채굴 기계 운전원	-	-	-	-	-	-	-	-	-	-	-	-
705 기타 건설 기능원(채굴포함)	-	-	-	-	-	-	-	-	-	-	-	-
706 건설·채굴 단순 종사자	5	-	5	-	-	-	-	-	-	-	-	-
811 기계장비 설치·정비원(운송장비 제외)	67	3	-	-	67	-	-	-	-	3	-	-
812 운송장비 정비원	9	43	2	19	-	16	-	-	7	8	-	-
813 금형원 및 공작기계 조작원	146	26	48	-	-	26	98	-	-	-	-	-
814 냉·난방 설비 조작원	60	-	-	-	-	-	-	-	-	-	60	-
815 자동조립라인·산업용로봇 조작원	-	-	-	-	-	-	-	-	-	-	-	-
816 기계 조립원(운송장비 제외)	-	-	-	-	-	-	-	-	-	-	-	-
817 운송장비 조립원	-	157	-	157	-	-	-	-	-	-	-	-
821 금속관련 기계·설비 조작원	-	2	-	-	-	-	-	-	-	2	-	-
822 판금원 및 제관원	-	-	-	-	-	-	-	-	-	-	-	-
823 단조원 및 주조원	52	-	52	-	-	-	-	-	-	-	-	-
824 용접원	-	-	-	-	-	-	-	-	-	-	-	-
825 도장원 및 도금원	24	-	-	-	-	-	24	-	-	-	-	-
826 비금속제품 생산기계 조작원	22	-	-	-	22	-	-	-	-	-	-	-
831 전기공	-	-	-	-	-	-	-	-	-	-	-	-
832 전기·전자 기기 설치·수리원	-	12	-	-	-	-	-	12	-	-	-	-
833 발전·배전 장치 조작원	-	-	-	-	-	-	-	-	-	-	-	-
834 전기·전자 설비 조작원	2	-	-	-	-	-	-	-	2	-	-	-
835 전기·전자 부품·제품 생산기계 조작원	30	-	-	-	-	-	-	-	30	-	-	-
836 전기·전자 부품·제품 조립원	9	-	-	-	9	-	-	-	-	-	-	-



	신입직 채용예정 인원	경력직 채용예정 인원	5-9인		10-29인		30-99인		100-299인		300인 이상	
			신입직 채용예정 인원	경력직 채용예정 인원	신입직 채용예정 인원	경력직 채용예정 인원	신입직 채용예정 인원	경력직 채용예정 인원	신입직 채용예정 인원	경력직 채용예정 인원	신입직 채용예정 인원	경력직 채용예정 인원
841 정보통신기기 설치·수리원	-	-	-	-	-	-	-	-	-	-	-	-
842 방송·통신장비 설치·수리원	4	4	-	-	4	4	-	-	-	-	-	-
851 석유·화학물 가공장치 조작원	-	-	-	-	-	-	-	-	-	-	-	-
852 고무·플라스틱 및 화학제품 생산기계 조작원 및 조립원	6	62	-	-	-	62	-	-	6	-	-	-
853 환경관련 장치 조작원	-	-	-	-	-	-	-	-	-	-	-	-
861 섬유 제조·가공 기계 조작원	1	39	-	38	-	-	-	-	1	1	-	-
862 패턴사, 재단사 및 재봉사	-	1	-	1	-	-	-	-	-	-	-	-
863 의복 제조원 및 수선원	-	-	-	-	-	-	-	-	-	-	-	-
864 제화원, 기타 섬유·의복 기계 조작원 및 조립원	-	-	-	-	-	-	-	-	-	-	-	-
871 제과·제빵원 및 떡제조원	-	158	-	158	-	-	-	-	-	-	-	-
872 식품 가공 기능원	19	51	-	51	19	-	-	-	-	-	-	-
873 식품 가공 기계 조작원	51	-	51	-	-	-	-	-	-	-	-	-
881 인쇄기계·사진현상기 조작원	-	-	-	-	-	-	-	-	-	-	-	-
882 목재·펄프·종이 생산기계 조작원	22	32	14	14	-	-	6	18	2	-	-	-
883 가구·목제품 제조·수리원	-	3	-	-	-	-	-	3	-	-	-	-
884 공예원 및 귀금속세공원	-	-	-	-	-	-	-	-	-	-	-	-
885 악기·간판 및 기타 제조 종사자	-	-	-	-	-	-	-	-	-	-	-	-
890 제조 단순 종사자	573	91	99	1	104	53	210	-	155	37	4	-
901 작물재배 종사자	5	-	-	-	-	-	-	-	-	-	5	-
902 낙농·사육 종사자	-	-	-	-	-	-	-	-	-	-	-	-
903 임업 종사자	-	-	-	-	-	-	-	-	-	-	-	-
904 어업 종사자	-	-	-	-	-	-	-	-	-	-	-	-
905 농림어업 단순 종사자	-	-	-	-	-	-	-	-	-	-	-	-

## 10.1 산업별(중분류) 2024년 직업계고 신입직 채용예정인원

(단위 : 명)

	신입직 채용예정 인원	직업계고 채용예정 인원	5-9인		10-29인		30-99인		100-299인		300인 이상	
			신입직 채용예정 인원	직업계고 채용예정 인원	신입직 채용예정 인원	직업계고 채용예정 인원	신입직 채용예정 인원	직업계고 채용예정 인원	신입직 채용예정 인원	직업계고 채용예정 인원	신입직 채용예정 인원	직업계고 채용예정 인원
<b>[전 체]</b>	<b>7,719</b>	<b>620</b>	<b>1,572</b>	<b>-</b>	<b>2,237</b>	<b>-</b>	<b>1,127</b>	<b>35</b>	<b>1,173</b>	<b>585</b>	<b>1,610</b>	<b>-</b>
10 식품 제조업	76	-	51	-	25	-	-	-	-	-	-	-
11 음료 제조업	-	-	-	-	-	-	-	-	-	-	-	-
13 섬유제품 제조업; 의복 제외	90	-	-	-	-	-	-	-	90	-	-	-
14 의복, 의복 액세서리 및 모피제품 제조업	-	-	-	-	-	-	-	-	-	-	-	-
15 가죽, 가방 및 신발 제조업	3	-	-	-	3	-	-	-	-	-	-	-
16 목재 및 나무제품 제조업; 가구 제외	6	-	-	-	5	-	1	-	-	-	-	-
17 펄프, 종이 및 종이제품 제조업	24	-	14	-	-	-	6	-	3	-	-	-
18 인쇄 및 기록매체 복제업	-	-	-	-	-	-	-	-	-	-	-	-
20 화학 물질 및 화학제품 제조업; 의약품 제외	5	-	-	-	-	-	5	-	-	-	-	-
21 의약품 물질 및 의약품 제조업	98	3	-	-	2	-	75	-	16	3	5	-
22 고무 및 플라스틱제품 제조업	36	-	1	-	-	-	31	-	4	-	-	-
23 비금속 광물제품 제조업	22	-	-	-	22	-	-	-	-	-	-	-
24 1차 금속 제조업	4	-	-	-	-	-	-	-	4	-	-	-
25 금속 가공제품 제조업; 기계 및 가구 제외	208	5	99	-	51	-	24	-	33	5	-	-
26 전자 부품, 컴퓨터, 영상, 음향 및 통신장비 제조업	49	-	9	-	9	-	-	-	30	-	-	-
27 의료, 정밀, 광학 기기 및 시계 제조업	36	-	-	-	18	-	18	-	-	-	-	-
28 전기장비 제조업	31	-	-	-	19	-	-	-	12	-	-	-
29 기타 기계 및 장비 제조업	226	-	48	-	67	-	98	-	13	-	-	-
30 자동차 및 트레일러 제조업	223	4	52	-	54	-	92	-	24	4	-	-
31 기타 운송장비 제조업	2	-	2	-	-	-	-	-	-	-	-	-
32 가구 제조업	-	-	-	-	-	-	-	-	-	-	-	-
33 기타 제품 제조업	-	-	-	-	-	-	-	-	-	-	-	-
34 산업용 기계 및 장비 수리업	-	-	-	-	-	-	-	-	-	-	-	-
35 전기, 가스, 증기 및 공기 조절 공급업	-	-	-	-	-	-	-	-	-	-	-	-
37 하수, 폐수 및 분뇨 처리업	-	-	-	-	-	-	-	-	-	-	-	-
38 폐기물 수집, 운반, 처리 및 원료 재생업	-	-	-	-	-	-	-	-	-	-	-	-
41 종합 건설업	152	-	81	-	71	-	-	-	-	-	-	-
42 전문직별 공사업	9	-	9	-	-	-	-	-	-	-	-	-
45 자동차 및 부품 판매업	12	-	-	-	-	-	-	-	12	-	-	-
46 도매 및 상품 중개업	166	-	-	-	132	-	34	-	-	-	-	-
47 소매업; 자동차 제외	190	17	51	-	116	-	23	17	-	-	-	-
49 육상 운송 및 파이프라인 운송업	-	-	-	-	-	-	-	-	-	-	-	-
50 수상 운송업	-	-	-	-	-	-	-	-	-	-	-	-
52 창고 및 운송관련 서비스업	7	-	-	-	7	-	-	-	-	-	-	-
55 숙박업	8	-	-	-	-	-	8	-	-	-	-	-
56 음식점 및 주점업	1,601	-	711	-	782	-	9	-	-	-	100	-
58 출판업	140	-	53	-	22	-	65	-	-	-	-	-
59 영상·오디오 기록물 제작 및 배급업	24	-	22	-	-	-	2	-	-	-	-	-
60 방송업	-	-	-	-	-	-	-	-	-	-	-	-
61 우편 및 통신업	4	-	-	-	4	-	-	-	-	-	-	-
62 컴퓨터 프로그래밍, 시스템 통합 및 관리업	3	-	-	-	-	-	3	-	-	-	-	-
63 정보서비스업	1	-	-	-	1	-	-	-	-	-	-	-
71 전문 서비스업	44	-	44	-	-	-	-	-	-	-	-	-
72 건축 기술, 엔지니어링 및 기타 과학기술 서비스업	128	-	71	-	24	-	33	-	-	-	-	-
73 기타 전문, 과학 및 기술 서비스업	-	-	-	-	-	-	-	-	-	-	-	-
74 사업시설 관리 및 조경 서비스업	148	-	36	-	-	-	-	-	-	-	113	-
75 사업 지원 서비스업	824	156	-	-	280	-	-	-	196	156	348	-
86 보건업	1,434	-	160	-	-	-	208	-	225	-	841	-
87 사회복지 서비스업	1,615	434	58	-	451	-	391	18	510	416	204	-
90 창작, 예술 및 여가관련 서비스업	21	-	-	-	21	-	-	-	-	-	-	-
91 스포츠 및 오락관련 서비스업	50	-	-	-	50	-	-	-	-	-	-	-
95 개인 및 소비용품 수리업	-	-	-	-	-	-	-	-	-	-	-	-

## 10.2 직업별(중분류) 2024년 직업계고 신입직 채용예정인원

(단위 : 명)

	신입직 채용예정 인원	직업계고 채용예정 인원	5-9인		10-29인		30-99인		100-299인		300인 이상	
			신입직 채용예정 인원	직업계고 채용예정 인원	신입직 채용예정 인원	직업계고 채용예정 인원	신입직 채용예정 인원	직업계고 채용예정 인원	신입직 채용예정 인원	직업계고 채용예정 인원	신입직 채용예정 인원	직업계고 채용예정 인원
<b>[전 체]</b>	<b>7,719</b>	<b>620</b>	<b>1,572</b>	<b>-</b>	<b>2,237</b>	<b>-</b>	<b>1,127</b>	<b>35</b>	<b>1,173</b>	<b>585</b>	<b>1,610</b>	<b>-</b>
01 관리직(임원·부서장)	-	-	-	-	-	-	-	-	-	-	-	-
02 경영·행정·사무직	1,218	9	220	-	493	-	23	-	110	9	372	-
03 금융·보험직	-	-	-	-	-	-	-	-	-	-	-	-
11 인문·사회과학 연구직	-	-	-	-	-	-	-	-	-	-	-	-
12 자연·생명과학 연구직	-	-	-	-	-	-	-	-	-	-	-	-
13 정보통신 연구개발직 및 공학기술직	162	-	54	-	22	-	65	-	20	-	-	-
14 건설·채굴 연구개발직 및 공학기술직	82	-	35	-	47	-	-	-	-	-	-	-
15 제조 연구개발직 및 공학기술직	47	-	-	-	-	-	33	-	14	-	-	-
21 교육직	-	-	-	-	-	-	-	-	-	-	-	-
22 법률직	-	-	-	-	-	-	-	-	-	-	-	-
23 사회복지·종교직	1,034	353	58	-	204	-	338	18	430	336	4	-
24 경찰·소방·교도직	-	-	-	-	-	-	-	-	-	-	-	-
25 군인	-	-	-	-	-	-	-	-	-	-	-	-
30 보건·의료직	1,091	-	107	-	-	-	195	-	153	-	637	-
41 예술·디자인·방송직	37	-	-	-	27	-	9	-	-	-	-	-
42 스포츠·레크리에이션직	-	-	-	-	-	-	-	-	-	-	-	-
51 미용·예식 서비스직	-	-	-	-	-	-	-	-	-	-	-	-
52 여행·숙박·오락 서비스직	50	-	-	-	-	-	-	-	-	-	50	-
53 음식 서비스직	882	-	79	-	690	-	10	-	7	-	96	-
54 경호·경비직	181	141	-	-	-	-	-	-	141	141	40	-
55 돌봄 서비스직(간병·육아)	541	81	-	-	207	-	53	-	81	81	200	-
56 청소 및 기타 개인서비스직	219	10	36	-	23	-	5	-	13	10	143	-
61 영업·판매직	1,064	12	714	-	298	-	52	12	1	-	-	-
62 운전·운송직	6	6	-	-	-	-	6	6	-	-	-	-
70 건설·채굴직	5	-	5	-	-	-	-	-	-	-	-	-
81 기계 설치·정비·생산직	281	-	49	-	67	-	98	-	7	-	60	-
82 금속·재료 설치·정비·생산직(판금·단조·주조·용접·도장 등)	98	-	52	-	22	-	24	-	-	-	-	-
83 전기·전자 설치·정비·생산직	41	-	-	-	9	-	-	-	32	-	-	-
84 정보통신 설치·정비직	4	-	-	-	4	-	-	-	-	-	-	-
85 화학·환경 설치·정비·생산직	6	3	-	-	-	-	-	-	6	3	-	-
86 섬유·의복 생산직	1	-	-	-	-	-	-	-	1	-	-	-
87 식품 가공·생산직	70	-	51	-	19	-	-	-	-	-	-	-
88 인쇄·목재·공예 및 기타 설치·정비·생산직	22	-	14	-	-	-	6	-	2	-	-	-
89 제조 단순직	573	5	99	-	104	-	210	-	155	5	4	-
90 농림어업직	5	-	-	-	-	-	-	-	-	-	5	-

## 10.3 직업별(소분류) 2024년 직업계고 신입직 채용예정인원

(단위 : 명)

	신입직 채용예정 인원	직업계고 채용예정 인원	5-9인		10-29인		30-99인		100-299인		300인 이상	
			신입직 채용예정 인원	직업계고 채용예정 인원	신입직 채용예정 인원	직업계고 채용예정 인원	신입직 채용예정 인원	직업계고 채용예정 인원	신입직 채용예정 인원	직업계고 채용예정 인원	신입직 채용예정 인원	직업계고 채용예정 인원
<b>[전 체]</b>	<b>7,719</b>	<b>620</b>	<b>1,572</b>	<b>-</b>	<b>2,237</b>	<b>-</b>	<b>1,127</b>	<b>35</b>	<b>1,173</b>	<b>585</b>	<b>1,610</b>	<b>-</b>
011 의회의원·고위공무원 및 기업 고위임원	-	-	-	-	-	-	-	-	-	-	-	-
012 행정·경영·금융·보험 관리자	-	-	-	-	-	-	-	-	-	-	-	-
013 전문서비스 관리자	-	-	-	-	-	-	-	-	-	-	-	-
014 미용·여행·숙박·음식·경비·청소 관리자	-	-	-	-	-	-	-	-	-	-	-	-
015 영업·판매·운송 관리자	-	-	-	-	-	-	-	-	-	-	-	-
016 건설·채굴·제조·생산 관리자	-	-	-	-	-	-	-	-	-	-	-	-
021 정부·공공행정 전문가	-	-	-	-	-	-	-	-	-	-	-	-
022 경영·인사 전문가	-	-	-	-	-	-	-	-	-	-	-	-
023 회계·세무·감정 전문가	-	-	-	-	-	-	-	-	-	-	-	-
024 광고·조사·상품기획·행사기획 전문가	50	-	-	-	50	-	-	-	-	-	-	-
025 정부·공공 행정 사무원	25	-	-	-	-	-	-	-	25	-	-	-
026 경영지원 사무원	321	-	6	-	280	-	14	-	21	-	-	-
027 회계·경리 사무원	193	4	116	-	67	-	6	-	4	4	1	-
028 무역·운송·생산·품질 사무원	59	-	1	-	54	-	-	-	4	-	-	-
029 안내·고객상담·통계·비서·사무보조 및 기타 사무원	570	5	98	-	42	-	3	-	56	5	371	-
031 금융·보험 전문가	-	-	-	-	-	-	-	-	-	-	-	-
032 금융·보험 사무원	-	-	-	-	-	-	-	-	-	-	-	-
033 금융·보험 영업원	-	-	-	-	-	-	-	-	-	-	-	-
110 인문·사회과학 연구원	-	-	-	-	-	-	-	-	-	-	-	-
121 자연과학 연구원 및 시험원	-	-	-	-	-	-	-	-	-	-	-	-
122 생명과학 연구원 및 시험원	-	-	-	-	-	-	-	-	-	-	-	-
131 컴퓨터하드웨어·통신공학 기술자	-	-	-	-	-	-	-	-	-	-	-	-
132 컴퓨터시스템 전문가	-	-	-	-	-	-	-	-	-	-	-	-
133 소프트웨어 개발자	141	-	54	-	22	-	65	-	-	-	-	-
134 데이터·네트워크 및 시스템 운영 전문가	20	-	-	-	-	-	-	-	20	-	-	-
135 정보보안 전문가	-	-	-	-	-	-	-	-	-	-	-	-
136 통신·방송·출판 장비 기사	-	-	-	-	-	-	-	-	-	-	-	-
140 건축·토목공학 기술자 및 시험원	82	-	35	-	47	-	-	-	-	-	-	-
151 기계·로봇공학 기술자 및 시험원	13	-	-	-	-	-	-	-	13	-	-	-
152 금속·재료공학 기술자 및 시험원	-	-	-	-	-	-	-	-	-	-	-	-
153 전기·전자공학 기술자 및 시험원	-	-	-	-	-	-	-	-	-	-	-	-
154 화학공학 기술자 및 시험원	1	-	-	-	-	-	-	-	1	-	-	-
155 에너지·환경공학 기술자 및 시험원	33	-	-	-	-	-	33	-	-	-	-	-
156 섬유공학 기술자 및 시험원	-	-	-	-	-	-	-	-	-	-	-	-
157 식품공학 기술자 및 시험원	-	-	-	-	-	-	-	-	-	-	-	-
158 소방·방재·산업안전·비파괴 기술자	-	-	-	-	-	-	-	-	-	-	-	-
159 제도사 및 기타 인쇄·목재 등 공학 기술자 및 시험원	-	-	-	-	-	-	-	-	-	-	-	-
211 대학 교수 및 강사	-	-	-	-	-	-	-	-	-	-	-	-
212 학교 교사	-	-	-	-	-	-	-	-	-	-	-	-
213 유치원 교사	-	-	-	-	-	-	-	-	-	-	-	-
214 문리·기술·예능 강사	-	-	-	-	-	-	-	-	-	-	-	-
215 장학관 및 기타 교육 종사자	-	-	-	-	-	-	-	-	-	-	-	-
221 법률 전문가	-	-	-	-	-	-	-	-	-	-	-	-
222 법률 사무원	-	-	-	-	-	-	-	-	-	-	-	-
231 사회복지사 및 상담사	22	18	-	-	-	-	18	18	-	-	4	-
232 보육교사 및 기타 사회복지 종사자	1,012	336	58	-	204	-	320	-	430	336	-	-
233 성직자 및 기타 종교 종사자	-	-	-	-	-	-	-	-	-	-	-	-
240 경찰관, 소방관 및 교도관	-	-	-	-	-	-	-	-	-	-	-	-
250 군인	-	-	-	-	-	-	-	-	-	-	-	-
301 의사, 한의사 및 치과의사	68	-	-	-	-	-	-	-	20	-	48	-
302 수의사	-	-	-	-	-	-	-	-	-	-	-	-
303 약사 및 한약사	12	-	-	-	-	-	-	-	-	-	12	-
304 간호사	523	-	-	-	-	-	97	-	35	-	390	-
305 영양사	12	-	-	-	-	-	-	-	-	-	12	-

	신입직 채용예정 인원	직업계고 채용예정 인원	5-9인		10-29인		30-99인		100-299인		300인 이상	
	신입직 채용예정 인원	직업계고 채용예정 인원	신입직 채용예정 인원	직업계고 채용예정 인원	신입직 채용예정 인원	직업계고 채용예정 인원	신입직 채용예정 인원	직업계고 채용예정 인원	신입직 채용예정 인원	직업계고 채용예정 인원	신입직 채용예정 인원	직업계고 채용예정 인원
306 의료기사·치료사·재활사	118	-	53	-	-	-	-	-	16	-	49	-
307 보건·의료 종사자	358	-	53	-	-	-	97	-	81	-	126	-
411 작가·통번역가	-	-	-	-	-	-	-	-	-	-	-	-
412 기자 및 언론 전문가	-	-	-	-	-	-	-	-	-	-	-	-
413 학예사·사서·기록물관리사	21	-	-	-	21	-	-	-	-	-	-	-
414 창작·공연 전문가(작가, 연극 제외)	-	-	-	-	-	-	-	-	-	-	-	-
415 디자이너	14	-	-	-	7	-	7	-	-	-	-	-
416 연극·영화·방송 전문가	2	-	-	-	-	-	2	-	-	-	-	-
417 문화·예술 기획자 및 매니저	-	-	-	-	-	-	-	-	-	-	-	-
420 스포츠·레크리에이션 종사자	-	-	-	-	-	-	-	-	-	-	-	-
511 미용 서비스원	-	-	-	-	-	-	-	-	-	-	-	-
512 결혼·장례 등 예식 서비스원	-	-	-	-	-	-	-	-	-	-	-	-
521 여행 서비스원	-	-	-	-	-	-	-	-	-	-	-	-
522 항공기·선박·열차 객실승무원	-	-	-	-	-	-	-	-	-	-	-	-
523 숙박시설 서비스원	50	-	-	-	-	-	-	-	-	-	50	-
524 오락시설 서비스원	-	-	-	-	-	-	-	-	-	-	-	-
531 주방장 및 조리사	419	-	79	-	253	-	2	-	-	-	86	-
532 식당 서비스원	463	-	-	-	437	-	9	-	7	-	10	-
541 경호·보안 종사자	-	-	-	-	-	-	-	-	-	-	-	-
542 경비원	181	141	-	-	-	-	-	-	141	141	40	-
550 돌봄 서비스 종사자	541	81	-	-	207	-	53	-	81	81	200	-
561 청소·방역 및 가사 서비스원	163	10	36	-	-	-	5	-	10	10	113	-
562 감청·주차관리 및 기타 서비스 단순 종사자	56	-	-	-	23	-	-	-	3	-	30	-
611 부동산 컨설턴트 및 종개인	-	-	-	-	-	-	-	-	-	-	-	-
612 영업원 및 상품종개인	175	-	9	-	125	-	40	-	1	-	-	-
613 텔레마케터	-	-	-	-	-	-	-	-	-	-	-	-
614 소규모 상업 경영 및 일선 관리 종사자	-	-	-	-	-	-	-	-	-	-	-	-
615 판매 종사자	806	12	694	-	101	-	12	12	-	-	-	-
616 매장 계산원 및 매표원	57	-	11	-	46	-	-	-	-	-	-	-
617 판촉 및 기타 판매 단순 종사자	26	-	-	-	26	-	-	-	-	-	-	-
621 항공기·선박·철도 조종사 및 관제사	-	-	-	-	-	-	-	-	-	-	-	-
622 자동차 운전원	-	-	-	-	-	-	-	-	-	-	-	-
623 물품이동장비 조작원(크레인·호이스트·지게차)	-	-	-	-	-	-	-	-	-	-	-	-
624 택배원 및 기타 운송 종사자	6	6	-	-	-	-	6	6	-	-	-	-
701 건설구조 기능원	-	-	-	-	-	-	-	-	-	-	-	-
702 건축마감 기능원	-	-	-	-	-	-	-	-	-	-	-	-
703 배관공	-	-	-	-	-	-	-	-	-	-	-	-
704 건설·채굴 기계 운전원	-	-	-	-	-	-	-	-	-	-	-	-
705 기타 건설 기능원(채굴포함)	-	-	-	-	-	-	-	-	-	-	-	-
706 건설·채굴 단순 종사자	5	-	5	-	-	-	-	-	-	-	-	-
811 기계장비 설치·정비원(운송장비 제외)	67	-	-	-	67	-	-	-	-	-	-	-
812 운송장비 정비원	9	-	2	-	-	-	-	-	7	-	-	-
813 금형원 및 공작기계 조작원	146	-	48	-	-	-	98	-	-	-	-	-
814 냉·난방 설비 조작원	60	-	-	-	-	-	-	-	-	-	60	-
815 자동조립라인·산업용로봇 조작원	-	-	-	-	-	-	-	-	-	-	-	-
816 기계 조립원(운송장비 제외)	-	-	-	-	-	-	-	-	-	-	-	-
817 운송장비 조립원	-	-	-	-	-	-	-	-	-	-	-	-
821 금속관련 기계·설비 조작원	-	-	-	-	-	-	-	-	-	-	-	-
822 판금원 및 제관원	-	-	-	-	-	-	-	-	-	-	-	-
823 단조원 및 주조원	52	-	52	-	-	-	-	-	-	-	-	-
824 용접원	-	-	-	-	-	-	-	-	-	-	-	-
825 도장원 및 도금원	24	-	-	-	-	-	24	-	-	-	-	-
826 비금속제품 생산기계 조작원	22	-	-	-	22	-	-	-	-	-	-	-
831 전기공	-	-	-	-	-	-	-	-	-	-	-	-
832 전기·전자 기기 설치·수리원	-	-	-	-	-	-	-	-	-	-	-	-
833 발전·배전 장치 조작원	-	-	-	-	-	-	-	-	-	-	-	-
834 전기·전자 설비 조작원	2	-	-	-	-	-	-	-	2	-	-	-
835 전기·전자 부품·제품 생산기계 조작원	30	-	-	-	-	-	-	-	30	-	-	-
836 전기·전자 부품·제품 조립원	9	-	-	-	9	-	-	-	-	-	-	-

	신입직 채용예정 인원	직업계고 채용예정 인원	5-9인		10-29인		30-99인		100-299인		300인 이상	
			신입직 채용예정 인원	직업계고 채용예정 인원	신입직 채용예정 인원	직업계고 채용예정 인원	신입직 채용예정 인원	직업계고 채용예정 인원	신입직 채용예정 인원	직업계고 채용예정 인원	신입직 채용예정 인원	직업계고 채용예정 인원
841 정보통신기기 설치·수리원	-	-	-	-	-	-	-	-	-	-	-	-
842 방송·통신장비 설치·수리원	4	-	-	-	4	-	-	-	-	-	-	-
851 석유·화학물 가공장치 조작원	-	-	-	-	-	-	-	-	-	-	-	-
852 고무·플라스틱 및 화학제품 생산기계 조작원 및 조립원	6	3	-	-	-	-	-	-	6	3	-	-
853 환경관련 장치 조작원	-	-	-	-	-	-	-	-	-	-	-	-
861 섬유 제조·가공 기계 조작원	1	-	-	-	-	-	-	-	1	-	-	-
862 패턴사, 재단사 및 재봉사	-	-	-	-	-	-	-	-	-	-	-	-
863 의복 제조원 및 수선원	-	-	-	-	-	-	-	-	-	-	-	-
864 제화원, 기타 섬유·의복 기계 조작원 및 조립원	-	-	-	-	-	-	-	-	-	-	-	-
871 제과·제빵원 및 떡제조원	-	-	-	-	-	-	-	-	-	-	-	-
872 식품 가공 기능원	19	-	-	-	19	-	-	-	-	-	-	-
873 식품 가공 기계 조작원	51	-	51	-	-	-	-	-	-	-	-	-
881 인쇄기계·사진현상기 조작원	-	-	-	-	-	-	-	-	-	-	-	-
882 목재·펄프·종이 생산기계 조작원	22	-	14	-	-	-	6	-	2	-	-	-
883 가구·목제품 제조·수리원	-	-	-	-	-	-	-	-	-	-	-	-
884 공예원 및 귀금속세공원	-	-	-	-	-	-	-	-	-	-	-	-
885 악기·간판 및 기타 제조 종사자	-	-	-	-	-	-	-	-	-	-	-	-
890 제조 단순 종사자	573	5	99	-	104	-	210	-	155	5	4	-
901 작물재배 종사자	5	-	-	-	-	-	-	-	-	-	5	-
902 낙농·사육 종사자	-	-	-	-	-	-	-	-	-	-	-	-
903 임업 종사자	-	-	-	-	-	-	-	-	-	-	-	-
904 어업 종사자	-	-	-	-	-	-	-	-	-	-	-	-
905 농림어업 단순 종사자	-	-	-	-	-	-	-	-	-	-	-	-

## 11.1 산업별(중분류) 2023년 채용인원 중 직업교육훈련 필요인원

(단위 : 명)

	신입직 직업교육 훈련 필요인원	경력직 직업교육 훈련 필요인원	5-9인		10-29인		30-99인		100-299인		300인 이상	
			신입직 직업교육 훈련 필요인원	경력직 직업교육 훈련 필요인원	신입직 직업교육 훈련 필요인원	경력직 직업교육 훈련 필요인원	신입직 직업교육 훈련 필요인원	경력직 직업교육 훈련 필요인원	신입직 직업교육 훈련 필요인원	경력직 직업교육 훈련 필요인원	신입직 직업교육 훈련 필요인원	경력직 직업교육 훈련 필요인원
<b>【전 계】</b>	<b>9,181</b>	<b>3,656</b>	<b>1,798</b>	<b>149</b>	<b>2,272</b>	<b>1,263</b>	<b>3,191</b>	<b>1,639</b>	<b>1,719</b>	<b>391</b>	<b>201</b>	<b>214</b>
10 식료품 제조업	100	96	25	51	-	25	75	-	-	20	-	-
11 음료 제조업	3	-	-	-	-	-	3	-	-	-	-	-
13 섬유제품 제조업; 의복 제외	176	-	76	-	31	-	63	-	6	-	-	-
14 의복, 의복 액세서리 및 모피제품 제조업	37	-	27	-	10	-	-	-	-	-	-	-
15 가죽, 가방 및 신발 제조업	1	-	-	-	1	-	-	-	-	-	-	-
16 목재 및 나무제품 제조업; 가구 제외	3	-	-	-	3	-	-	-	-	-	-	-
17 펄프, 종이 및 종이제품 제조업	24	-	-	-	-	-	24	-	-	-	-	-
18 인쇄 및 기록매체 복제업	6	3	-	-	-	-	6	3	-	-	-	-
20 화학 물질 및 화학제품 제조업; 의약품 제외	43	-	-	-	15	-	28	-	-	-	-	-
21 의약품 물질 및 의약품 제조업	3	3	-	-	-	-	-	-	3	3	-	-
22 고무 및 플라스틱제품 제조업	78	35	1	-	62	-	16	-	-	35	-	-
23 비금속 광물제품 제조업	-	-	-	-	-	-	-	-	-	-	-	-
24 1차 금속 제조업	15	-	-	-	-	-	15	-	-	-	-	-
25 금속 가공제품 제조업; 기계 및 가구 제외	213	-	49	-	103	-	61	-	-	-	-	-
26 전자 부품, 컴퓨터, 영상, 음향 및 통신장비 제조업	19	-	-	-	19	-	-	-	-	-	-	-
27 의료, 정밀, 광학 기기 및 시계 제조업	24	-	-	-	18	-	6	-	-	-	-	-
28 전기장비 제조업	99	-	33	-	-	-	24	-	42	-	-	-
29 기타 기계 및 장비 제조업	331	164	96	-	67	69	168	70	-	26	-	-
30 자동차 및 트레일러 제조업	94	71	-	-	30	-	44	-	-	-	20	71
31 기타 운송장비 제조업	6	-	2	-	3	-	2	-	-	-	-	-
32 가구 제조업	2	-	-	-	2	-	-	-	-	-	-	-
33 기타 제품 제조업	17	-	-	-	9	-	8	-	-	-	-	-
34 산업용 기계 및 장비 수리업	2	-	-	-	2	-	-	-	-	-	-	-
35 전기, 가스, 증기 및 공기 조절 공급업	-	3	-	-	-	-	-	-	-	3	-	-
37 하수, 폐수 및 분뇨 처리업	3	-	-	-	-	-	3	-	-	-	-	-
38 폐기물 수집, 운반, 처리 및 원료 재생업	-	-	-	-	-	-	-	-	-	-	-	-
41 종합 건설업	38	238	1	81	24	71	13	85	-	-	-	-
42 전문직별 공사업	-	-	-	-	-	-	-	-	-	-	-	-
45 자동차 및 부품 판매업	63	-	-	-	5	-	12	-	46	-	-	-
46 도매 및 상품 중개업	223	-	30	-	158	-	34	-	-	-	-	-
47 소매업; 자동차 제외	434	-	306	-	116	-	12	-	-	-	-	-
49 육상 운송 및 파이프라인 운송업	-	139	-	-	-	21	-	-	-	118	-	-
50 수상 운송업	-	-	-	-	-	-	-	-	-	-	-	-
52 창고 및 운송관련 서비스업	43	15	15	15	20	-	7	-	-	-	-	-
55 숙박업	29	-	26	-	-	-	3	-	-	-	-	-
56 음식점 및 주점업	1,361	125	711	2	460	23	86	-	-	-	104	100
58 출판업	352	175	-	-	177	44	175	131	-	-	-	-
59 영상·오디오 기록물 제작 및 배급업	3	-	-	-	3	-	-	-	-	-	-	-
60 방송업	-	-	-	-	-	-	-	-	-	-	-	-
61 우편 및 통신업	4	-	-	-	4	-	-	-	-	-	-	-
62 컴퓨터 프로그래밍, 시스템 통합 및 관리업	-	9	-	-	-	7	-	-	-	2	-	-
63 정보서비스업	8	-	-	-	8	-	-	-	-	-	-	-
71 전문 서비스업	69	-	44	-	19	-	5	-	-	-	-	-
72 건축 기술, 엔지니어링 및 기타 과학기술 서비스업	59	169	35	-	24	169	-	-	-	-	-	-
73 기타 전문, 과학 및 기술 서비스업	8	12	-	-	6	12	1	-	-	-	-	-
74 사업시설 관리 및 조경 서비스업	166	50	36	-	100	50	31	-	-	-	-	-
75 사업 지원 서비스업	326	218	36	-	196	168	94	-	-	16	-	34
86 보건업	2,594	751	53	-	94	-	1,040	580	1,407	162	-	9
87 사회복지 서비스업	1,940	1,348	174	-	430	571	1,120	770	215	7	-	-
90 창작, 예술 및 여가관련 서비스업	109	-	22	-	10	-	-	-	-	-	77	-
91 스포츠 및 오락관련 서비스업	25	-	-	-	13	-	12	-	-	-	-	-
95 개인 및 소비용품 수리업	31	31	-	-	31	31	-	-	-	-	-	-

## 11.2 직업별(중분류) 2023년 채용인원 중 직업교육훈련 필요인원

(단위 : 명)

	신입직 직업교육 훈련 필요인원	경력직 직업교육 훈련 필요인원	5-9인		10-29인		30-99인		100-299인		300인 이상	
			신입직 직업교육 훈련 필요인원	경력직 직업교육 훈련 필요인원	신입직 직업교육 훈련 필요인원	경력직 직업교육 훈련 필요인원	신입직 직업교육 훈련 필요인원	경력직 직업교육 훈련 필요인원	신입직 직업교육 훈련 필요인원	경력직 직업교육 훈련 필요인원	신입직 직업교육 훈련 필요인원	경력직 직업교육 훈련 필요인원
<b>[전 계]</b>	9,181	3,656	1,798	149	2,272	1,263	3,191	1,639	1,719	391	201	214
01 관리직(임원·부서장)	72	-	-	-	9	-	-	-	20	-	42	-
02 경영·행정·사무직	1,259	301	217	15	542	168	168	-	308	36	24	81
03 금융·보험직	-	-	-	-	-	-	-	-	-	-	-	-
11 인문·사회과학 연구직	-	-	-	-	-	-	-	-	-	-	-	-
12 자연·생명과학 연구직	-	-	-	-	-	-	-	-	-	-	-	-
13 정보통신 연구개발직 및 공학기술직	309	184	-	-	133	52	175	131	-	2	1	-
14 건설·채굴 연구개발직 및 공학기술직	65	358	35	81	24	192	7	85	-	-	-	-
15 제조 연구개발직 및 공학기술직	10	94	-	-	-	48	-	-	-	26	10	20
21 교육직	-	-	-	-	-	-	-	-	-	-	-	-
22 법률직	19	-	-	-	19	-	-	-	-	-	-	-
23 사회복지·종교직	1,726	755	174	-	285	163	1,031	592	235	-	-	-
24 경찰·소방·교도직	-	-	-	-	-	-	-	-	-	-	-	-
25 군인	-	-	-	-	-	-	-	-	-	-	-	-
30 보건·의료직	2,036	749	-	-	31	-	1,029	580	976	160	-	9
41 예술·디자인·방송직	20	12	-	-	20	12	-	-	-	-	-	-
42 스포츠·레크리에이션직	20	-	-	-	-	-	12	-	-	-	8	-
51 미용·예술 서비스직	1	-	-	-	-	-	1	-	-	-	-	-
52 여행·숙박·오락 서비스직	63	50	13	-	-	-	-	-	-	-	50	50
53 음식 서비스직	1,377	76	711	2	437	23	89	-	83	1	57	50
54 경호·경비직	71	54	-	-	50	50	21	-	-	-	-	4
55 돌봄 서비스직(간병·육아)	254	592	-	-	145	408	89	178	20	7	-	-
56 청소 및 기타 개인서비스직	65	16	49	-	-	-	13	-	1	16	2	-
61 영업·판매직	609	-	321	-	243	-	41	-	4	-	-	-
62 운전·운송직	20	133	8	-	4	21	7	-	-	112	1	-
70 건설·채굴직	42	-	1	-	-	-	-	-	41	-	-	-
81 기계 설치·정비·생산직	406	176	96	-	170	100	118	70	22	6	-	-
82 금속·재료 설치·정비·생산직(판금·단조·주조·용접·도장 등)	32	-	-	-	-	-	32	-	-	-	-	-
83 전기·전자 설치·정비·생산직	65	3	33	-	-	-	26	-	-	3	6	-
84 정보통신 설치·정비직	-	-	-	-	-	-	-	-	-	-	-	-
85 화학·환경 설치·정비·생산직	4	3	-	-	-	-	1	-	3	3	-	-
86 섬유·의복 생산직	143	-	65	-	10	-	63	-	5	-	-	-
87 식품 가공·생산직	72	76	25	51	-	25	46	-	-	-	-	-
88 인쇄·목재·공예 및 기타 설치·정비·생산직	29	3	-	-	2	-	27	3	-	-	-	-
89 제조 단순직	393	20	51	-	147	-	195	-	-	20	-	-
90 농림어업직	-	-	-	-	-	-	-	-	-	-	-	-



## 11.3 직업별(소분류) 2023년 채용인원 중 직업교육훈련 필요인원

(단위 : 명)

	신입직 직업교육 훈련 필요인원	경력직 직업교육 훈련 필요인원	5-9인		10-29인		30-99인		100-299인		300인 이상	
			신입직 직업교육 훈련 필요인원	경력직 직업교육 훈련 필요인원	신입직 직업교육 훈련 필요인원	경력직 직업교육 훈련 필요인원	신입직 직업교육 훈련 필요인원	경력직 직업교육 훈련 필요인원	신입직 직업교육 훈련 필요인원	경력직 직업교육 훈련 필요인원	신입직 직업교육 훈련 필요인원	경력직 직업교육 훈련 필요인원
<b>【전 계】</b>	<b>9,181</b>	<b>3,656</b>	<b>1,798</b>	<b>149</b>	<b>2,272</b>	<b>1,263</b>	<b>3,191</b>	<b>1,639</b>	<b>1,719</b>	<b>391</b>	<b>201</b>	<b>214</b>
011 의회의원·고위공무원 및 기업 고위임원	-	-	-	-	-	-	-	-	-	-	-	-
012 행정·경영·금융·보험 관리자	34	-	-	-	9	-	-	-	20	-	4	-
013 전문서비스 관리자	-	-	-	-	-	-	-	-	-	-	-	-
014 미용·여행·숙박·음식·경비·청소 관리자	38	-	-	-	-	-	-	-	-	-	38	-
015 영업·판매·운송 관리자	-	-	-	-	-	-	-	-	-	-	-	-
016 건설·채굴·제조·생산 관리자	-	-	-	-	-	-	-	-	-	-	-	-
021 정부·공공행정 전문가	-	-	-	-	-	-	-	-	-	-	-	-
022 경영·인사 전문가	-	-	-	-	-	-	-	-	-	-	-	-
023 회계·세무·감정 전문가	-	-	-	-	-	-	-	-	-	-	-	-
024 광고·조사·상품기획·행사기획 전문가	-	-	-	-	-	-	-	-	-	-	-	-
025 정부·공공 행정 사무원	-	-	-	-	-	-	-	-	-	-	-	-
026 경영지원 사무원	470	170	102	-	253	168	2	-	105	1	7	1
027 회계·관리 사무원	242	-	45	-	173	-	20	-	4	-	-	-
028 무역·운송·생산·품질 사무원	92	100	16	15	37	-	28	-	4	35	7	50
029 안내·고객상담·통계·비서·사무보조 및 기타 사무원	455	30	53	-	79	-	118	-	195	-	10	30
031 금융·보험 전문가	-	-	-	-	-	-	-	-	-	-	-	-
032 금융·보험 사무원	-	-	-	-	-	-	-	-	-	-	-	-
033 금융·보험 영업원	-	-	-	-	-	-	-	-	-	-	-	-
110 인문·사회과학 연구원	-	-	-	-	-	-	-	-	-	-	-	-
121 자연과학 연구원 및 시험원	-	-	-	-	-	-	-	-	-	-	-	-
122 생명과학 연구원 및 시험원	-	-	-	-	-	-	-	-	-	-	-	-
131 컴퓨터하드웨어·통신공학 기술자	-	-	-	-	-	-	-	-	-	-	-	-
132 컴퓨터시스템 전문가	-	-	-	-	-	-	-	-	-	-	-	-
133 소프트웨어 개발자	308	184	-	-	133	52	175	131	-	2	-	-
134 데이터·네트워크 및 시스템 운영 전문가	1	-	-	-	-	-	-	-	-	-	1	-
135 정보보안 전문가	-	-	-	-	-	-	-	-	-	-	-	-
136 통신·방송송출 장비 기사	-	-	-	-	-	-	-	-	-	-	-	-
140 건축·토목공학 기술자 및 시험원	65	358	35	81	24	192	7	85	-	-	-	-
151 기계·로봇공학 기술자 및 시험원	-	46	-	-	-	-	-	-	-	26	-	20
152 금속·재료공학 기술자 및 시험원	-	-	-	-	-	-	-	-	-	-	-	-
153 전기·전자공학 기술자 및 시험원	10	-	-	-	-	-	-	-	-	-	10	-
154 화학공학 기술자 및 시험원	-	-	-	-	-	-	-	-	-	-	-	-
155 에너지·환경공학 기술자 및 시험원	-	-	-	-	-	-	-	-	-	-	-	-
156 섬유공학 기술자 및 시험원	-	-	-	-	-	-	-	-	-	-	-	-
157 식품공학 기술자 및 시험원	-	-	-	-	-	-	-	-	-	-	-	-
158 소방·방재·산업안전·비파괴 기술자	-	48	-	-	-	48	-	-	-	-	-	-
159 제도사 및 기타 인쇄·목재 등 공학 기술자 및 시험원	-	-	-	-	-	-	-	-	-	-	-	-
211 대학 교수 및 강사	-	-	-	-	-	-	-	-	-	-	-	-
212 학교 교사	-	-	-	-	-	-	-	-	-	-	-	-
213 유치원 교사	-	-	-	-	-	-	-	-	-	-	-	-
214 문리·기술·예능 강사	-	-	-	-	-	-	-	-	-	-	-	-
215 장학관 및 기타 교육 종사자	-	-	-	-	-	-	-	-	-	-	-	-
221 법률 전문가	-	-	-	-	-	-	-	-	-	-	-	-
222 법률 사무원	19	-	-	-	19	-	-	-	-	-	-	-
231 사회복지사 및 상담사	110	-	-	-	41	-	36	-	34	-	-	-
232 보육교사 및 기타 사회복지 종사자	1,616	755	174	-	245	163	996	592	201	-	-	-
233 성직자 및 기타 종교 종사자	-	-	-	-	-	-	-	-	-	-	-	-
240 경찰관, 소방관 및 교도관	-	-	-	-	-	-	-	-	-	-	-	-
250 군인	-	-	-	-	-	-	-	-	-	-	-	-
301 의사, 한의사 및 치과의사	-	42	-	-	-	-	-	-	-	42	-	-
302 수의사	-	-	-	-	-	-	-	-	-	-	-	-
303 약사 및 한약사	20	-	-	-	-	-	-	-	20	-	-	-
304 간호사	1,276	683	-	-	-	-	721	580	555	103	-	-
305 영양사	4	-	-	-	-	-	3	-	1	-	-	-

	신입직 직업교육 훈련 필요인원	경력직 직업교육 훈련 필요인원	5-9인		10-29인		30-99인		100-299인		300인 이상	
			신입직 직업교육 훈련 필요인원	경력직 직업교육 훈련 필요인원	신입직 직업교육 훈련 필요인원	경력직 직업교육 훈련 필요인원	신입직 직업교육 훈련 필요인원	경력직 직업교육 훈련 필요인원	신입직 직업교육 훈련 필요인원	경력직 직업교육 훈련 필요인원	신입직 직업교육 훈련 필요인원	경력직 직업교육 훈련 필요인원
306 의료기사·치료사·재활사	130	12	-	-	-	-	-	-	130	10	-	2
307 보건·의료 종사자	606	12	-	-	31	-	306	-	269	5	-	7
411 작가·통번역가	-	-	-	-	-	-	-	-	-	-	-	-
412 기자 및 언론 전문가	-	-	-	-	-	-	-	-	-	-	-	-
413 학예사·사서·기록물관리사	10	-	-	-	10	-	-	-	-	-	-	-
414 창작·공연 전문가(작가, 연극 제외)	-	-	-	-	-	-	-	-	-	-	-	-
415 디자이너	6	12	-	-	6	12	-	-	-	-	-	-
416 연극·영화·방송 전문가	3	-	-	-	3	-	-	-	-	-	-	-
417 문화·예술 기획자 및 매니저	-	-	-	-	-	-	-	-	-	-	-	-
420 스포츠·레크리에이션 종사자	20	-	-	-	-	-	12	-	-	-	8	-
511 미용 서비스원	1	-	-	-	-	-	1	-	-	-	-	-
512 결혼·장례 등 예식 서비스원	-	-	-	-	-	-	-	-	-	-	-	-
521 여행 서비스원	-	-	-	-	-	-	-	-	-	-	-	-
522 항공기·선박·열차 객실승무원	-	-	-	-	-	-	-	-	-	-	-	-
523 숙박시설 서비스원	63	50	13	-	-	-	-	-	-	-	50	50
524 오락시설 서비스원	-	-	-	-	-	-	-	-	-	-	-	-
531 주방장 및 조리사	475	51	237	-	138	-	3	-	41	1	57	50
532 식당 서비스원	901	25	474	2	299	23	86	-	43	-	-	-
541 경호·보안 종사자	-	-	-	-	-	-	-	-	-	-	-	-
542 경비원	71	54	-	-	50	50	21	-	-	-	-	4
550 돌봄 서비스 종사자	254	592	-	-	145	408	89	178	20	7	-	-
561 청소·방역 및 가사 서비스원	65	16	49	-	-	-	13	-	1	16	2	-
562 감침·주차관리 및 기타 서비스 단순 종사자	-	-	-	-	-	-	-	-	-	-	-	-
611 부동산 컨설턴트 및 종개인	-	-	-	-	-	-	-	-	-	-	-	-
612 영업원 및 상품종개인	149	-	8	-	97	-	41	-	4	-	-	-
613 텔레마케터	-	-	-	-	-	-	-	-	-	-	-	-
614 소규모 상업 경영 및 일선 관리 종사자	-	-	-	-	-	-	-	-	-	-	-	-
615 판매 종사자	371	-	306	-	65	-	-	-	-	-	-	-
616 매장 계산원 및 매표원	62	-	-	-	62	-	-	-	-	-	-	-
617 판촉 및 기타 판매 단순 종사자	27	-	8	-	19	-	-	-	-	-	-	-
621 항공기·선박·철도 조종사 및 관제사	-	-	-	-	-	-	-	-	-	-	-	-
622 자동차 운전원	1	133	-	-	-	21	-	-	-	112	1	-
623 물품이동장비 조작원(크레인·호이스트·지게차)	-	-	-	-	-	-	-	-	-	-	-	-
624 택배원 및 기타 운송 종사자	19	-	8	-	4	-	7	-	-	-	-	-
701 건설구조 기능원	1	-	1	-	-	-	-	-	-	-	-	-
702 건축미감 기능원	41	-	-	-	-	-	-	-	41	-	-	-
703 배관공	-	-	-	-	-	-	-	-	-	-	-	-
704 건설·채굴 기계 운전원	-	-	-	-	-	-	-	-	-	-	-	-
705 기타 건설 기능원(채굴포함)	-	-	-	-	-	-	-	-	-	-	-	-
706 건설·채굴 단순 종사자	-	-	-	-	-	-	-	-	-	-	-	-
811 기계장비 설치·정비원(운송장비 제외)	35	69	-	-	35	69	-	-	-	-	-	-
812 운송장비 정비원	64	38	-	-	36	31	6	-	22	6	-	-
813 금형원 및 공작기계 조작원	208	70	96	-	-	-	112	70	-	-	-	-
814 냉·난방 설비 조작원	-	-	-	-	-	-	-	-	-	-	-	-
815 자동조립라인·산업용로봇 조작원	-	-	-	-	-	-	-	-	-	-	-	-
816 기계 조립원(운송장비 제외)	33	-	-	-	33	-	-	-	-	-	-	-
817 운송장비 조립원	65	-	-	-	65	-	-	-	-	-	-	-
821 금속관련 기계·설비 조작원	3	-	-	-	-	-	3	-	-	-	-	-
822 판금원 및 제관원	-	-	-	-	-	-	-	-	-	-	-	-
823 단조원 및 주조원	5	-	-	-	-	-	5	-	-	-	-	-
824 용접원	-	-	-	-	-	-	-	-	-	-	-	-
825 도장원 및 도금원	24	-	-	-	-	-	24	-	-	-	-	-
826 비금속제품 생산기계 조작원	-	-	-	-	-	-	-	-	-	-	-	-
831 전기공	-	-	-	-	-	-	-	-	-	-	-	-
832 전기·전자 기기 설치·수리원	33	-	33	-	-	-	-	-	-	-	-	-
833 발전·배전 장치 조작원	-	3	-	-	-	-	-	-	3	-	-	-
834 전기·전자 설비 조작원	6	-	-	-	-	-	-	-	-	-	6	-
835 전기·전자 부품·제품 생산기계 조작원	-	-	-	-	-	-	-	-	-	-	-	-
836 전기·전자 부품·제품 조립원	26	-	-	-	-	-	26	-	-	-	-	-

	신입직 직업교육 훈련 필요인원	경력직 직업교육 훈련 필요인원	5-9인		10-29인		30-99인		100-299인		300인 이상	
			신입직 직업교육 훈련 필요인원	경력직 직업교육 훈련 필요인원	신입직 직업교육 훈련 필요인원	경력직 직업교육 훈련 필요인원	신입직 직업교육 훈련 필요인원	경력직 직업교육 훈련 필요인원	신입직 직업교육 훈련 필요인원	경력직 직업교육 훈련 필요인원	신입직 직업교육 훈련 필요인원	경력직 직업교육 훈련 필요인원
841 정보통신기기 설치·수리원	-	-	-	-	-	-	-	-	-	-	-	-
842 방송·통신장비 설치·수리원	-	-	-	-	-	-	-	-	-	-	-	-
851 석유·화학물 가공장치 조작용	-	-	-	-	-	-	-	-	-	-	-	-
852 고무·플라스틱 및 화학제품 생산기계 조작용 및 조립원	3	3	-	-	-	-	-	-	3	3	-	-
853 환경관련 장치 조작용	1	-	-	-	-	-	1	-	-	-	-	-
861 섬유 제조·가공 기계 조작용	68	-	-	-	-	-	63	-	5	-	-	-
862 패턴사, 재단사 및 재봉사	75	-	65	-	10	-	-	-	-	-	-	-
863 의복 제조원 및 수선원	-	-	-	-	-	-	-	-	-	-	-	-
864 제화원, 기타 섬유·의복 기계 조작용 및 조립원	-	-	-	-	-	-	-	-	-	-	-	-
871 제과·제빵원 및 떡제조원	6	-	-	-	-	-	6	-	-	-	-	-
872 식품 가공 기능원	63	-	25	-	-	-	38	-	-	-	-	-
873 식품 가공 기계 조작용	3	76	-	51	-	25	3	-	-	-	-	-
881 인쇄기계·사진현상기 조작용	3	3	-	-	-	-	3	3	-	-	-	-
882 독재·팜프·종이 생산기계 조작용	24	-	-	-	-	-	24	-	-	-	-	-
883 가구·목제품 제조·수리원	2	-	-	-	2	-	-	-	-	-	-	-
884 공예원 및 귀금속세공원	-	-	-	-	-	-	-	-	-	-	-	-
885 악기·간판 및 기타 제조 종사자	-	-	-	-	-	-	-	-	-	-	-	-
890 제조 단순 종사자	393	20	51	-	147	-	195	-	-	20	-	-
901 작물재배 종사자	-	-	-	-	-	-	-	-	-	-	-	-
902 낙농·사육 종사자	-	-	-	-	-	-	-	-	-	-	-	-
903 임업 종사자	-	-	-	-	-	-	-	-	-	-	-	-
904 어업 종사자	-	-	-	-	-	-	-	-	-	-	-	-
905 농림어업 단순 종사자	-	-	-	-	-	-	-	-	-	-	-	-

## 12.1 산업별(중분류) 재직자 중 2024년 직업교육훈련 필요인원

(단위 : 명)

	현재 종사자수	직업교육 훈련 필요인원	5-9인		10-29인		30-99인		100-299인		300인 이상	
			현재 종사자수	직업교육 훈련 필요인원	현재 종사자수	직업교육 훈련 필요인원	현재 종사자수	직업교육 훈련 필요인원	현재 종사자수	직업교육 훈련 필요인원	현재 종사자수	직업교육 훈련 필요인원
<b>[전 체]</b>	<b>380,902</b>	<b>36,899</b>	<b>78,536</b>	<b>11,284</b>	<b>106,890</b>	<b>15,000</b>	<b>100,446</b>	<b>8,882</b>	<b>52,642</b>	<b>1,367</b>	<b>42,388</b>	<b>366</b>
10 식료품 제조업	7,507	315	1,140	228	2,489	25	2,392	62	950	-	536	-
11 음료 제조업	382	2	24	2	6	-	152	-	200	-	-	-
13 섬유제품 제조업; 의복 제외	14,944	2,033	3,022	529	5,538	871	4,372	633	2,012	-	-	-
14 의복, 의복 액세서리 및 모피제품 제조업	1,608	146	499	58	663	49	330	39	116	-	-	-
15 가죽, 가방 및 신발 제조업	84	17	45	-	39	17	-	-	-	-	-	-
16 목재 및 나무제품 제조업; 가구 제외	522	33	140	-	155	13	227	20	-	-	-	-
17 펄프, 종이 및 종이제품 제조업	2,824	555	315	29	620	167	1,092	360	797	-	-	-
18 인쇄 및 기록매체 복제업	2,488	137	451	44	874	51	540	42	623	-	-	-
20 화학 물질 및 화학제품 제조업; 의약품 제외	2,046	384	493	87	900	150	653	147	-	-	-	-
21 의약품 물질 및 의약품 제조업	1,101	34	46	-	86	14	303	20	311	-	355	-
22 고무 및 플라스틱제품 제조업	7,596	942	1,083	128	2,666	620	1,628	194	2,220	-	-	-
23 비금속 광물제품 제조업	1,213	50	299	21	554	29	359	-	-	-	-	-
24 1차 금속 제조업	1,761	171	180	13	608	115	333	43	641	-	-	-
25 금속 가공제품 제조업; 기계 및 가구 제외	12,849	1,010	3,953	346	4,940	566	2,871	97	915	-	170	-
26 전자 부품, 컴퓨터, 영상, 음향 및 통신장비 제조업	3,369	12	205	-	457	-	1,284	12	1,422	-	-	-
27 의료, 정밀, 광학 기기 및 시계 제조업	4,314	155	825	-	1,155	53	1,044	102	540	-	750	-
28 전기장비 제조업	6,125	365	1,093	35	1,219	225	1,368	12	1,371	93	1,074	-
29 기타 기계 및 장비 제조업	19,609	1,720	3,977	479	6,519	667	5,474	574	2,121	-	1,518	-
30 자동차 및 트레일러 제조업	18,258	1,069	1,495	214	2,232	294	4,056	531	2,372	-	8,103	30
31 기타 운송장비 제조업	204	10	59	2	66	1	80	8	-	-	-	-
32 가구 제조업	266	31	72	8	122	18	72	5	-	-	-	-
33 기타 제품 제조업	1,730	214	375	105	604	85	576	24	175	-	-	-
34 산업용 기계 및 장비 수리업	252	61	108	14	144	47	-	-	-	-	-	-
35 전기, 가스, 증기 및 공기 조절 공급업	4,981	-	7	-	88	-	73	-	130	-	4,683	-
37 하수, 폐수 및 분뇨 처리업	287	-	-	-	95	-	59	-	-	-	133	-
38 폐기물 수집, 운반, 처리 및 원료 재생업	1,816	177	420	114	972	53	212	10	212	-	-	-
41 종합 건설업	13,253	1,485	6,182	742	4,717	566	1,807	177	326	-	222	-
42 전문직별 공사업	322	-	185	-	137	-	-	-	-	-	-	-
45 자동차 및 부품 판매업	1,149	211	364	-	180	40	274	44	331	127	-	-
46 도매 및 상품 중개업	15,761	2,294	5,639	1,306	6,526	816	2,200	172	1,397	-	-	-
47 소매업; 자동차 제외	14,931	2,165	6,923	1,124	5,875	892	1,702	150	431	-	-	-
49 육상 운송 및 파이프라인 운송업	10,499	475	384	-	2,083	128	2,915	279	4,817	68	300	-
50 수상 운송업	-	-	-	-	-	-	-	-	-	-	-	-
52 창고 및 운송관련 서비스업	2,490	190	641	168	592	-	458	22	800	-	-	-
55 숙박업	1,392	103	325	65	220	15	277	23	571	-	-	-
56 음식점 및 주점업	23,078	2,227	13,050	1,505	7,314	483	1,980	239	34	-	700	-
58 출판업	7,883	1,030	1,325	186	2,859	554	2,076	50	1,622	240	-	-
59 영상·오디오 기록물 제작 및 배급업	378	9	136	2	159	7	82	-	-	-	-	-
60 방송업	531	13	-	-	133	13	-	-	398	-	-	-
61 우편 및 통신업	1,114	30	386	21	307	8	35	1	386	-	-	-
62 컴퓨터 프로그래밍, 시스템 통합 및 관리업	956	99	167	25	374	59	128	15	288	-	-	-
63 정보서비스업	474	8	164	8	130	-	180	-	-	-	-	-
71 전문 서비스업	7,944	343	3,684	133	2,217	210	1,009	-	1,034	-	-	-
72 건축 기술, 엔지니어링 및 기타 과학기술 서비스업	5,509	830	1,264	174	2,199	628	1,040	28	107	-	900	-
73 기타 전문, 과학 및 기술 서비스업	1,044	10	354	10	465	-	225	-	-	-	-	-
74 사업시설 관리 및 조경 서비스업	9,853	732	959	71	2,470	475	2,015	186	912	-	3,498	-
75 사업 지원 서비스업	25,413	414	1,661	217	4,004	112	6,985	85	3,205	-	9,558	-
86 보건업	51,681	5,517	5,222	1,226	5,497	1,374	22,530	2,917	10,681	-	7,751	-
87 사회복지 서비스업	58,652	8,014	7,295	1,572	20,928	4,258	21,253	1,346	7,374	839	1,802	-
90 창작, 예술 및 여가관련 서비스업	2,143	353	275	-	847	-	387	17	298	-	336	336
91 스포츠 및 오락관련 서비스업	3,531	335	761	80	1,008	63	1,260	192	503	-	-	-
95 개인 및 소비용품 수리업	2,786	371	868	193	1,839	173	80	5	-	-	-	-

## 12.2 직업별(중분류) 재직자 중 2024년 직업교육훈련 필요인원

(단위 : 명)

	현재 종사자수	직업교육 훈련 필요인원	5-9인		10-29인		30-99인		100-299인		300인 이상	
			현재 종사자수	직업교육 훈련 필요인원	현재 종사자수	직업교육 훈련 필요인원	현재 종사자수	직업교육 훈련 필요인원	현재 종사자수	직업교육 훈련 필요인원	현재 종사자수	직업교육 훈련 필요인원
<b>[전 체]</b>	<b>380,902</b>	<b>36,899</b>	<b>78,536</b>	<b>11,284</b>	<b>106,890</b>	<b>15,000</b>	<b>100,446</b>	<b>8,882</b>	<b>52,642</b>	<b>1,367</b>	<b>42,388</b>	<b>366</b>
01 관리직(임원·부서장)	4,797	203	1,491	-	1,645	82	464	-	597	-	600	121
02 경영·행정·사무직	67,571	7,448	18,385	2,718	20,322	2,686	12,601	1,824	6,123	104	10,140	116
03 금융·보험직	58	-	-	-	-	-	-	-	-	-	58	-
11 인문·사회과학 연구직	58	-	-	-	-	-	-	-	-	-	58	-
12 자연·생명과학 연구직	978	-	612	-	120	-	34	-	33	-	179	-
13 정보통신 연구개발직 및 공학기술직	7,005	849	797	72	1,869	474	1,765	61	2,109	240	465	2
14 건설·채굴 연구개발직 및 공학기술직	7,907	926	2,791	222	3,002	697	1,029	7	27	-	1,058	-
15 제조 연구개발직 및 공학기술직	9,139	363	1,055	-	2,327	166	2,278	187	858	-	2,623	10
21 교육직	20	-	-	-	-	-	-	-	20	-	-	-
22 법률직	1,426	44	633	44	516	-	156	-	3	-	118	-
23 사회복지·종교직	33,051	4,552	5,127	931	8,945	2,253	13,773	528	4,253	839	954	1
24 경찰·소방·교도직	-	-	-	-	-	-	-	-	-	-	-	-
25 군인	-	-	-	-	-	-	-	-	-	-	-	-
30 보건·의료직	42,710	4,822	5,345	1,177	5,758	1,409	18,106	2,236	7,445	-	6,055	-
41 예술·디자인·방송직	2,798	91	625	64	1,150	7	575	20	421	-	27	-
42 스포츠·레크리에이션직	1,830	248	197	59	203	-	1,084	144	252	-	94	45
51 미용·예식 서비스직	119	-	-	-	-	-	47	-	-	-	72	-
52 여행·숙박·오락 서비스직	744	26	196	26	17	-	10	-	181	-	340	-
53 음식 서비스직	21,121	2,940	9,707	1,738	7,307	907	2,322	267	1,190	-	595	28
54 경호·경비직	13,634	125	53	-	1,588	125	6,581	-	919	-	4,493	-
55 돌봄 서비스직(간병·육아)	19,020	1,584	537	116	7,768	952	6,046	516	3,794	-	874	-
56 청소 및 기타 개인서비스직	13,983	927	1,452	77	2,995	558	3,473	286	1,508	-	4,555	6
61 영업·판매직	27,272	3,241	9,563	1,657	9,762	1,218	3,816	367	3,392	-	738	-
62 운전·운송직	17,871	892	2,171	127	5,147	349	4,451	346	5,936	62	165	8
70 건설·채굴직	3,910	459	1,695	163	880	165	936	131	210	-	188	-
81 기계 설치·정비·생산직	21,134	1,194	4,778	391	5,899	484	3,026	197	2,509	122	4,921	-
82 금속·재료 설치·정비·생산직(판금·단조·주조·용접·도장 등)	5,595	154	1,242	10	3,213	95	942	49	198	-	-	-
83 전기·전자 설치·정비·생산직	4,852	27	989	-	1,509	-	1,240	-	658	-	456	27
84 정보통신 설치·정비직	499	98	48	4	388	94	23	-	40	-	-	-
85 화학·환경 설치·정비·생산직	1,796	326	183	120	810	207	90	-	713	-	-	-
86 섬유·의복 생산직	6,446	1,126	1,841	397	1,577	413	2,766	317	262	-	-	-
87 식품 가공·생산직	6,111	127	1,507	127	1,958	-	1,651	-	519	-	476	-
88 인쇄·목재·공예 및 기타 설치·정비·생산직	4,087	422	598	15	926	60	1,774	347	751	-	38	-
89 제조 단순직	33,108	3,659	4,915	1,031	9,098	1,575	9,340	1,053	7,720	-	2,034	-
90 농림어업직	252	26	-	-	189	24	46	-	3	-	15	2

## 12.3 직업별(소분류) 재직자 중 2024년 직업교육훈련 필요인원

(단위 : 명)

	현재 종사자수	직업교육 훈련 필요인원	5-9인		10-29인		30-99인		100-299인		300인 이상	
			현재 종사자수	직업교육 훈련 필요인원	현재 종사자수	직업교육 훈련 필요인원	현재 종사자수	직업교육 훈련 필요인원	현재 종사자수	직업교육 훈련 필요인원	현재 종사자수	직업교육 훈련 필요인원
<b>[전 체]</b>	<b>380,902</b>	<b>36,899</b>	<b>78,536</b>	<b>11,284</b>	<b>106,890</b>	<b>15,000</b>	<b>100,446</b>	<b>8,882</b>	<b>52,642</b>	<b>1,367</b>	<b>42,388</b>	<b>366</b>
011 의회의원·고위공무원 및 기업 고위임원	238	-	-	-	-	-	-	-	103	-	135	-
012 행정·경영·금융·보험 관리자	3,629	41	1,299	-	1,514	41	464	-	159	-	192	-
013 전문서비스 관리자	114	41	-	-	41	41	-	-	62	-	11	-
014 미용·여행·숙박·음식·경비·청소 관리자	196	121	-	-	-	-	-	-	-	-	196	121
015 영업·판매·운송 관리자	122	-	-	-	6	-	-	-	91	-	25	-
016 건설·채굴·제조·생산 관리자	499	-	192	-	84	-	-	-	183	-	41	-
021 정부·공공행정 전문가	-	-	-	-	-	-	-	-	-	-	-	-
022 경영·인사 전문가	265	-	265	-	-	-	-	-	-	-	-	-
023 회계·세무·감정 전문가	609	44	310	44	191	-	88	-	-	-	20	-
024 광고·조사·상품기획·행사기획 전문가	200	-	-	-	77	-	77	-	25	-	22	-
025 정부·공공 행정 사무원	1,028	-	-	-	-	-	-	-	133	-	895	-
026 경영지원 사무원	16,060	1,617	5,586	752	3,938	489	2,391	290	1,746	6	2,399	80
027 회계·경리 사무원	20,615	3,034	7,194	1,439	7,766	1,089	3,264	500	1,318	6	1,072	-
028 무역·운송·생산·품질 사무원	14,841	1,582	2,052	122	5,205	994	3,945	406	1,661	53	1,978	8
029 안내·고객상담·통계·비서·사무보조 및 기타 사무원	13,953	1,170	2,978	361	3,144	115	2,835	627	1,241	39	3,755	28
031 금융·보험 전문가	-	-	-	-	-	-	-	-	-	-	-	-
032 금융·보험 사무원	58	-	-	-	-	-	-	-	-	-	58	-
033 금융·보험 영업원	-	-	-	-	-	-	-	-	-	-	-	-
110 인문·사회과학 연구원	58	-	-	-	-	-	-	-	-	-	58	-
121 자연과학 연구원 및 시험원	155	-	-	-	120	-	12	-	24	-	-	-
122 생명과학 연구원 및 시험원	823	-	612	-	-	-	23	-	9	-	179	-
131 컴퓨터하드웨어·통신공학 기술자	505	-	39	-	226	-	40	-	201	-	-	-
132 컴퓨터시스템 전문가	56	-	-	-	-	-	-	-	56	-	-	-
133 소프트웨어 개발자	5,558	846	725	72	1,544	472	1,527	61	1,692	240	70	-
134 데이터·네트워크 및 시스템 운영 전문가	608	2	29	-	78	-	149	-	110	-	242	2
135 정보보안 전문가	214	-	4	-	-	-	49	-	7	-	153	-
136 통신·방송·출판 장비 기사	64	1	-	-	21	1	-	-	43	-	-	-
140 건축·토목공학 기술자 및 시험원	7,907	926	2,791	222	3,002	697	1,029	7	27	-	1,058	-
151 기계·로봇공학 기술자 및 시험원	2,799	194	40	-	556	41	467	148	475	-	1,262	5
152 금속·재료공학 기술자 및 시험원	335	-	-	-	20	-	163	-	82	-	71	-
153 전기·전자공학 기술자 및 시험원	1,749	15	244	-	754	-	322	11	51	-	378	4
154 화학공학 기술자 및 시험원	328	4	54	-	51	4	188	-	34	-	-	-
155 에너지·환경공학 기술자 및 시험원	869	-	-	-	3	-	184	-	6	-	677	-
156 섬유공학 기술자 및 시험원	316	-	-	-	1	-	217	-	98	-	-	-
157 식품공학 기술자 및 시험원	23	-	-	-	-	-	17	-	6	-	-	-
158 소방·방재·산업안전·비파괴 기술자	1,271	22	278	-	599	21	127	-	41	-	227	1
159 제도사 및 기타 인쇄·복제 등 공학 기술자 및 시험원	1,448	128	439	-	343	100	593	28	65	-	8	-
211 대학 교수 및 강사	-	-	-	-	-	-	-	-	-	-	-	-
212 학교 교사	-	-	-	-	-	-	-	-	-	-	-	-
213 유치원 교사	-	-	-	-	-	-	-	-	-	-	-	-
214 문리·기술·예능 강사	13	-	-	-	-	-	-	-	13	-	-	-
215 장학관 및 기타 교육 종사자	7	-	-	-	-	-	-	-	7	-	-	-
221 법률 전문가	207	-	47	-	76	-	62	-	-	-	21	-
222 법률 사무원	1,219	44	586	44	440	-	94	-	3	-	97	-
231 사회복지사 및 상담사	7,476	1,857	698	58	4,338	1,397	1,553	367	750	34	137	1
232 보육교사 및 기타 사회복지 종사자	25,570	2,695	4,429	873	4,607	856	12,220	160	3,503	806	812	-
233 성직자 및 기타 종교 종사자	5	-	-	-	-	-	-	-	-	-	5	-
240 경찰관, 소방관 및 교도관	-	-	-	-	-	-	-	-	-	-	-	-
250 군인	-	-	-	-	-	-	-	-	-	-	-	-
301 의사, 한의사 및 치과의사	5,496	179	959	107	925	31	2,013	42	643	-	957	-
302 수의사	157	-	52	-	74	-	31	-	-	-	-	-
303 약사 및 한약사	442	-	102	-	-	-	149	-	121	-	70	-
304 간호사	18,526	480	541	107	887	179	10,193	195	3,173	-	3,732	-
305 영양사	402	39	-	-	-	-	226	39	125	-	51	-

	현재 종사자수	직업교육 훈련 필요인원	5-9인		10-29인		30-99인		100-299인		300인 이상	
			현재 종사자수	직업교육 훈련 필요인원	현재 종사자수	직업교육 훈련 필요인원	현재 종사자수	직업교육 훈련 필요인원	현재 종사자수	직업교육 훈련 필요인원	현재 종사자수	직업교육 훈련 필요인원
306 의료기사·치료사·재활사	6,492	819	858	107	2,221	593	1,488	119	1,171	-	753	-
307 보건·의료 종사자	11,194	3,305	2,834	857	1,651	606	4,007	1,841	2,211	-	492	-
411 작가·통번역가	3	-	-	-	3	-	-	-	-	-	-	-
412 기자 및 언론 전문가	439	27	53	27	146	-	222	-	18	-	-	-
413 학예사·사서·기록물관리사	519	-	-	-	486	-	33	-	-	-	-	-
414 창작·공연 전문가(작가, 연극 제외)	222	-	-	-	114	-	-	-	102	-	6	-
415 디자이너	994	58	381	38	321	-	231	20	40	-	21	-
416 연극·영화·방송 전문가	611	7	191	-	71	7	88	-	261	-	-	-
417 문화·예술 기획자 및 매니저	10	-	-	-	10	-	-	-	-	-	-	-
420 스포츠·레크리에이션 종사자	1,830	248	197	59	203	-	1,084	144	252	-	94	45
511 미용 서비스원	47	-	-	-	-	-	47	-	-	-	-	-
512 결혼·장례 등 예식 서비스원	72	-	-	-	-	-	-	-	-	-	72	-
521 여행 서비스원	-	-	-	-	-	-	-	-	-	-	-	-
522 항공기·선박·열차 객실승무원	-	-	-	-	-	-	-	-	-	-	-	-
523 숙박시설 서비스원	480	26	130	26	-	-	10	-	-	-	340	-
524 오락시설 서비스원	264	-	66	-	17	-	-	-	181	-	-	-
531 주방장 및 조리사	10,369	1,291	3,922	550	4,178	654	1,156	59	593	-	520	28
532 식당 서비스원	10,752	1,649	5,785	1,187	3,129	253	1,166	208	598	-	75	-
541 경호·보안 종사자	2,026	-	-	-	325	-	1,284	-	215	-	201	-
542 경비원	11,608	125	53	-	1,263	125	5,296	-	703	-	4,292	-
550 돌봄 서비스 종사자	19,020	1,584	537	116	7,768	952	6,046	516	3,794	-	874	-
561 청소·방역 및 가사 서비스원	8,811	843	834	77	2,044	474	1,958	286	886	-	3,090	6
562 감청·주차관리 및 기타 서비스 단순 종사자	5,172	84	618	-	951	84	1,516	-	622	-	1,465	-
611 부동산 컨설턴트 및 중개인	-	-	-	-	-	-	-	-	-	-	-	-
612 영업원 및 상품중개인	13,380	1,289	2,927	715	5,900	342	2,534	232	1,280	-	738	-
613 텔레마케터	39	-	-	-	39	-	-	-	-	-	-	-
614 소규모 상업 경영 및 일선 관리 종사자	-	-	-	-	-	-	-	-	-	-	-	-
615 판매 종사자	8,090	1,612	5,307	920	1,932	622	679	70	172	-	-	-
616 매장 계산원 및 매표원	1,162	97	165	-	828	97	80	-	89	-	-	-
617 판촉 및 기타 판매 단순 종사자	4,601	244	1,164	23	1,063	156	523	64	1,851	-	-	-
621 항공기·선박·철도 조종사 및 관제사	13	3	-	-	-	-	-	-	-	-	13	3
622 자동차 운전원	13,004	770	1,103	76	3,536	303	3,815	324	4,474	62	76	5
623 물품이동장비 조작원(크레인·호이스트·지게차)	608	-	119	-	102	-	222	-	128	-	37	-
624 택배원 및 기타 운송 종사자	4,246	119	950	51	1,509	46	414	22	1,335	-	39	-
701 건설구조 기능원	2,028	304	1,176	163	142	142	480	-	124	-	108	-
702 건축미감 기능원	245	-	-	-	-	-	115	-	86	-	43	-
703 배관공	196	-	-	-	196	-	-	-	-	-	-	-
704 건설·채굴 기계 운전원	63	-	-	-	24	-	39	-	-	-	-	-
705 기타 건설 기능원(채굴포함)	973	-	488	-	448	-	-	-	-	-	37	-
706 건설·채굴 단순 종사자	405	155	32	-	71	24	302	131	-	-	-	-
811 기계장비 설치·정비원(운송장비 제외)	2,468	58	655	11	1,553	47	96	-	112	-	52	-
812 운송장비 정비원	2,463	513	770	174	1,160	177	245	40	271	122	17	-
813 금형원 및 공작기계 조작원	5,290	458	1,836	101	514	201	2,168	157	610	-	163	-
814 냉·난방 설비 조작원	558	-	142	-	142	-	3	-	20	-	251	-
815 자동조립라인·산업용로봇 조작원	-	-	-	-	-	-	-	-	-	-	-	-
816 기계 조립원(운송장비 제외)	3,370	-	924	-	1,208	-	164	-	510	-	564	-
817 운송장비 조립원	6,984	165	452	105	1,322	60	350	-	986	-	3,874	-
821 금속관련 기계·설비 조작원	1,313	-	144	-	1,030	-	38	-	102	-	-	-
822 판금원 및 제관원	275	-	-	-	265	-	-	-	10	-	-	-
823 단조원 및 주조원	935	90	230	-	464	41	176	49	65	-	-	-
824 용접원	776	-	335	-	217	-	216	-	8	-	-	-
825 도장원 및 도금원	1,608	26	493	-	852	26	256	-	7	-	-	-
826 비금속제품 생산기계 조작원	688	39	40	10	386	29	257	-	5	-	-	-
831 전기공	880	-	299	-	368	-	171	-	7	-	36	-
832 전기·전자 기기 설치·수리원	1,405	-	498	-	438	-	443	-	26	-	-	-
833 발전·배전 장치 조작원	80	-	-	-	-	-	-	-	80	-	-	-
834 전기·전자 설비 조작원	383	27	-	-	170	-	120	-	66	-	27	27
835 전기·전자 부품·제품 생산기계 조작원	856	-	-	-	401	-	-	-	455	-	-	-
836 전기·전자 부품·제품 조립원	1,248	-	192	-	133	-	506	-	24	-	393	-

	현재 종사자수	직업교육 훈련 필요인원	5-9인		10-29인		30-99인		100-299인		300인 이상	
			현재 종사자수	직업교육 훈련 필요인원	현재 종사자수	직업교육 훈련 필요인원	현재 종사자수	직업교육 훈련 필요인원	현재 종사자수	직업교육 훈련 필요인원	현재 종사자수	직업교육 훈련 필요인원
841 정보통신기기 설치·수리원	-	-	-	-	-	-	-	-	-	-	-	-
842 방송·통신장비 설치·수리원	499	98	48	4	388	94	23	-	40	-	-	-
851 석유·화학물 가공장치 조작원	25	-	-	-	25	-	-	-	-	-	-	-
852 고무·플라스틱 및 화학제품 생산기계 조작원 및 조립원	1,489	238	95	32	641	207	61	-	693	-	-	-
853 환경관련 장치 조작원	282	88	88	88	145	-	29	-	20	-	-	-
861 섬유 제조·가공 기계 조작원	4,504	992	1,124	302	716	373	2,543	317	121	-	-	-
862 패턴사, 재단사 및 재봉사	1,737	134	717	95	686	39	193	-	141	-	-	-
863 의복 제조원 및 수선원	50	-	-	-	20	-	30	-	-	-	-	-
864 제화원, 기타 섬유·의복 기계 조작원 및 조립원	156	-	-	-	156	-	-	-	-	-	-	-
871 제과·제빵원 및 떡제조원	1,963	-	711	-	420	-	89	-	267	-	476	-
872 식품 가공 기능원	3,297	127	492	127	1,182	-	1,506	-	117	-	-	-
873 식품 가공 기계 조작원	852	-	305	-	357	-	55	-	135	-	-	-
881 인쇄기계·사진현상기 조작원	235	40	1	-	66	31	168	9	-	-	-	-
882 목재·펄프·종이 생산기계 조작원	1,386	338	231	-	68	-	906	338	180	-	-	-
883 가구·목제품 제조·수리원	218	29	17	-	142	29	60	-	-	-	-	-
884 공예원 및 귀금속세공원	75	15	75	15	-	-	-	-	-	-	-	-
885 악기·간판 및 기타 제조 종사자	2,174	-	274	-	650	-	640	-	571	-	38	-
890 제조 단순 종사자	33,108	3,659	4,915	1,031	9,098	1,575	9,340	1,053	7,720	-	2,034	-
901 작물재배 종사자	250	24	-	-	189	24	46	-	3	-	13	-
902 낙농·사육 종사자	2	2	-	-	-	-	-	-	-	-	2	2
903 임업 종사자	-	-	-	-	-	-	-	-	-	-	-	-
904 어업 종사자	-	-	-	-	-	-	-	-	-	-	-	-
905 농림어업 단순 종사자	-	-	-	-	-	-	-	-	-	-	-	-



## 12.4 NCS별(중분류) 재직자 중 2024년 직업교육훈련 필요인원

(단위 : 명)

	직업 교육훈련 필요인원	5-9인	10-29인	30-99인	100-299인	300인 이상
<b>[전 체]</b>	<b>17,711</b>	<b>5,860</b>	<b>6,777</b>	<b>4,349</b>	<b>655</b>	<b>70</b>
0101 사업관리	6	4	1	-	-	-
0201 기획사무	333	224	49	-	39	20
0202 총무·인사	853	426	281	132	12	3
0203 재무·회계	1,482	691	483	290	18	-
0204 생산·품질관리	1,406	192	919	222	54	19
0301 금융	-	-	-	-	-	-
0302 보험	-	-	-	-	-	-
0401 유아교육	-	-	-	-	-	-
0402 평생교육	-	-	-	-	-	-
0403 직업교육	12	-	-	-	12	-
0501 법률	-	-	-	-	-	-
0502 소방방재	-	-	-	-	-	-
0601 보건	1,176	383	250	543	-	-
0602 양의학치료	2,156	1,124	546	486	-	-
0701 사회복지	3,311	174	1,723	1,334	81	-
0702 상담	-	-	-	-	-	-
0703 보육	612	408	204	-	-	-
0801 문화·예술	18	-	-	18	-	-
0802 디자인	-	-	-	-	-	-
0803 문화콘텐츠	7	-	7	-	-	-
0901 자동차운전·운송	470	22	53	324	71	-
0902 철도운전·운송	-	-	-	-	-	-
0903 선박운전·운송	-	-	-	-	-	-
0904 항공운전·운송	-	-	-	-	-	-
1001 영업	718	457	190	70	-	-
1002 부동산	252	238	-	14	-	-
1003 판매	290	153	137	-	-	-
1101 경비	75	-	75	-	-	-
1102 청소·세탁	216	39	53	124	-	-
1201 아·미용	-	-	-	-	-	-
1202 결혼·장례	-	-	-	-	-	-
1203 관광·레저	36	26	10	-	-	-
1204 스포츠	-	-	-	-	-	-
1301 식음료조리·서비스	246	81	138	27	-	-
1401 건설공사관리	502	140	362	-	-	-
1402 도목	-	-	-	-	-	-
1403 건축	48	-	48	-	-	-
1404 플랜트	-	-	-	-	-	-
1405 조경	129	81	47	-	-	-
1406 도시·교통	-	-	-	-	-	-
1407 건설기계운전·정비	-	-	-	-	-	-
1408 해양자원	-	-	-	-	-	-
1501 기계설계	413	119	37	252	-	5
1502 기계가공	246	2	100	144	-	-
1503 기계조립·관리	118	15	91	5	-	8
1504 기계품질관리	388	52	304	29	-	3
1505 기계장치설치	14	-	14	-	-	-
1506 자동차	454	116	172	44	122	-
1507 철도차량제작	-	-	-	-	-	-
1508 조선	166	163	-	-	-	3
1509 항공기제작	-	-	-	-	-	-
1510 금형	113	100	-	13	-	-
1601 금속재료	78	-	46	32	-	-
1602 요업재료	14	-	14	-	-	-
1701 화학물질·화학공정관리	4	-	4	-	-	-
1702 석유·기초화학물 제조	-	-	-	-	-	-

	직업 교육훈련 필요인원	5-9인	10-29인	30-99인	100-299인	300인 이상
1703 정밀화학제품제조	-	-	-	-	-	-
1704 플라스틱·고무제품제조	63	63	-	-	-	-
1801 섬유제조	175	1	114	60	-	-
1802 패션	49	17	30	3	-	-
1901 전기	20	-	-	11	-	9
1902 전자기기일반	-	-	-	-	-	-
1903 전자기기개발	215	80	53	76	6	-
2001 정보기술	337	27	66	4	240	-
2002 통신기술	108	12	96	-	-	-
2003 방송기술	-	-	-	-	-	-
2101 식품가공	127	127	-	-	-	-
2102 제과·제빵·떡제조	-	-	-	-	-	-
2201 인쇄·출판	51	-	31	19	-	-
2202 공예	23	15	8	-	-	-
2301 산업환경	-	-	-	-	-	-
2302 환경보건	-	-	-	-	-	-
2303 자연환경	-	-	-	-	-	-
2304 환경서비스	88	88	-	-	-	-
2305 에너지·자원	-	-	-	-	-	-
2306 산업안전	21	-	21	-	-	-
2401 농업	-	-	-	-	-	-
2402 축산	-	-	-	-	-	-
2403 임업	72	-	-	72	-	-
2404 수산	-	-	-	-	-	-

# 4

## 인천지역 훈련수요 조사 결과

1.1. 산업별(중분류) 2023년 현원 .....	221
1.2. 직업별(중분류) 2023년 현원 .....	222
1.3. 직업별(소분류) 2023년 현원 .....	223
2.1. 산업별(중분류) 2023년 여성 현원 .....	226
2.2. 직업별(중분류) 2023년 여성 현원 .....	227
2.3. 직업별(소분류) 2023년 여성 현원 .....	228
3.1. 산업별(중분류) 2023년 퇴직인원 .....	231
3.2. 직업별(중분류) 2023년 퇴직인원 .....	232
3.3. 직업별(소분류) 2023년 퇴직인원 .....	233
4.1. 산업별(중분류) 2023년 구인·채용인원 .....	236
4.2. 직업별(중분류) 2023년 구인·채용인원 .....	237
4.3. 직업별(소분류) 2023년 구인·채용인원 .....	238
5.1. 산업별(중분류) 2023년 신입직 구인·채용인원 .....	241
5.2. 직업별(중분류) 2023년 신입직 구인·채용인원 .....	242
5.3. 직업별(소분류) 2023년 신입직 구인·채용인원 .....	243
6.1. 산업별(중분류) 2023년 경력직 구인·채용인원 .....	246
6.2. 직업별(중분류) 2023년 경력직 구인·채용인원 .....	247
6.3. 직업별(소분류) 2023년 경력직 구인·채용인원 .....	248
7.1. 산업별(중분류) 2023년 직업계고 신입직 채용인원 .....	251
7.2. 직업별(중분류) 2023년 직업계고 신입직 채용인원 .....	252
7.3. 직업별(소분류) 2023년 직업계고 신입직 채용인원 .....	253
8.1. 산업별(중분류) 2024~2025년 채용예정인원 .....	256
8.2. 직업별(중분류) 2024~2025년 채용예정인원 .....	257
8.3. 직업별(소분류) 2024~2025년 채용예정인원 .....	258
9.1. 산업별(중분류) 2024년 신입직·경력직 채용예정인원 .....	261
9.2. 직업별(중분류) 2024년 신입직·경력직 채용예정인원 .....	262
9.3. 직업별(소분류) 2024년 신입직·경력직 채용예정인원 .....	263
10.1. 산업별(중분류) 2024년 직업계고 신입직 채용예정인원 .....	266
10.2. 직업별(중분류) 2024년 직업계고 신입직 채용예정인원 .....	267
10.3. 직업별(소분류) 2024년 직업계고 신입직 채용예정인원 .....	268
11.1. 산업별(중분류) 2023년 채용인원 중 직업교육훈련 필요인원 .....	271
11.2. 직업별(중분류) 2023년 채용인원 중 직업교육훈련 필요인원 .....	272
11.3. 직업별(소분류) 2023년 채용인원 중 직업교육훈련 필요인원 .....	273
12.1. 산업별(중분류) 재직자 중 2024년 직업교육훈련 필요인원 .....	276
12.2. 직업별(중분류) 재직자 중 2024년 직업교육훈련 필요인원 .....	277
12.3. 직업별(소분류) 재직자 중 2024년 직업교육훈련 필요인원 .....	278
12.4. NCS별(중분류) 재직자 중 2024년 직업교육훈련 필요인원 .....	281



## 1.1 산업별(중분류) 2023년 현원

(단위 : 명)

	현재 종사자	근속 1년 미만자	5-9인		10-29인		30-99인		100-299인		300인 이상	
			현재 종사자	근속 1년 미만자	현재 종사자	근속 1년 미만자	현재 종사자	근속 1년 미만자	현재 종사자	근속 1년 미만자	현재 종사자	근속 1년 미만자
[전 체]	542,750	72,083	108,066	20,226	155,934	17,905	120,279	15,799	71,132	9,076	87,340	9,078
10 식료품 제조업	9,865	797	1,085	35	3,763	431	2,876	178	2,141	154	-	-
11 음료 제조업	35	2	18	1	17	1	-	-	-	-	-	-
13 섬유제품 제조업; 의복 제외	2,475	354	493	53	894	179	846	102	243	20	-	-
14 의복, 의복 액세서리 및 모피제품 제조업	1,165	58	264	11	225	-	253	29	423	18	-	-
15 가죽, 가방 및 신발 제조업	276	26	78	6	90	12	108	8	-	-	-	-
16 목재 및 나무제품 제조업; 가구 제외	3,694	467	623	-	1,023	198	392	68	549	33	1,107	168
17 펄프, 종이 및 종이제품 제조업	1,372	146	277	31	666	85	429	30	-	-	-	-
18 인쇄 및 기록매체 복제업	2,182	229	368	-	748	77	748	132	318	20	-	-
20 화학 물질 및 화학제품 제조업; 의약품 제외	9,066	723	1,024	76	2,729	221	2,714	276	2,600	150	-	-
21 의약품 물질 및 의약품 제조업	1,914	102	94	-	147	27	90	6	1,584	70	-	-
22 고무 및 플라스틱제품 제조업	13,136	1,094	1,984	220	5,389	543	2,920	180	1,379	91	1,464	60
23 비금속 광물제품 제조업	1,990	63	450	30	770	-	558	12	212	21	-	-
24 1차 금속 제조업	7,838	428	447	52	1,189	107	1,917	115	-	-	4,285	155
25 금속 가공제품 제조업; 기계 및 가구 제외	28,566	3,408	7,863	1,125	11,504	1,082	6,526	895	1,874	236	798	71
26 전자 부품, 컴퓨터, 영상, 음향 및 통신장비 제조업	20,021	1,962	2,865	124	5,297	1,083	3,311	143	3,762	269	4,786	343
27 의료, 정밀, 광학 기기 및 시계 제조업	4,206	532	551	116	1,555	169	1,232	63	868	184	-	-
28 전기장비 제조업	12,955	1,506	2,196	265	3,852	495	3,097	328	2,880	342	930	76
29 기타 기계 및 장비 제조업	33,014	4,439	5,104	311	9,193	1,196	9,220	1,977	3,490	324	6,007	631
30 자동차 및 트레일러 제조업	10,877	510	897	138	1,343	22	2,096	-	2,276	195	4,265	155
31 기타 운송장비 제조업	552	19	144	-	203	6	205	14	-	-	-	-
32 가구 제조업	2,493	333	621	73	788	161	616	49	468	50	-	-
33 기타 제품 제조업	4,019	833	1,049	158	1,496	189	1,081	437	392	48	-	-
34 산업용 기계 및 장비 수리업	1,099	188	112	8	377	81	230	62	-	-	380	37
35 전기, 가스, 증기 및 공기 조절 공급업	2,615	37	20	-	45	-	466	18	1,184	13	900	6
37 하수, 폐수 및 분뇨 처리업	1,246	54	204	9	230	22	212	4	-	-	600	19
38 폐기물 수집, 운반, 처리 및 원료 재생업	4,352	560	619	319	2,132	152	1,354	77	248	12	-	-
41 종합 건설업	20,130	2,070	8,716	1,218	6,909	550	1,261	103	681	68	2,563	132
42 전문직별 공사업	2,041	1,566	1,567	1,530	284	14	191	23	-	-	-	-
45 자동차 및 부품 판매업	3,035	393	598	17	580	42	110	-	-	-	1,748	334
46 도매 및 상품 중개업	21,097	2,302	7,823	395	8,571	1,262	3,368	568	1,335	77	-	-
47 소매업; 자동차 제외	19,114	3,273	8,778	2,003	6,942	949	2,374	286	270	27	749	8
49 육상 운송 및 파이프라인 운송업	24,698	1,152	715	83	2,160	336	6,063	324	5,720	410	10,040	-
50 수상 운송업	603	30	104	8	160	7	339	16	-	-	-	-
52 창고 및 운송관련 서비스업	37,568	2,682	2,343	217	4,951	296	11,306	24	4,337	734	14,630	1,412
55 숙박업	2,176	420	407	-	244	74	652	224	531	80	342	42
56 음식점 및 주점업	20,970	4,736	10,817	3,102	8,548	1,341	1,440	258	165	35	-	-
58 출판업	7,533	1,905	2,483	1,353	1,802	203	641	171	1,427	32	1,180	147
59 영상·오디오 기록물 제작 및 배급업	826	227	324	54	372	161	130	12	-	-	-	-
60 방송업	25	-	25	-	-	-	-	-	-	-	-	-
61 우편 및 통신업	4,206	206	213	12	1,492	102	2,065	84	436	8	-	-
62 컴퓨터 프로그래밍, 시스템 통합 및 관리업	642	12	248	-	354	12	40	-	-	-	-	-
63 정보서비스업	379	52	104	17	275	35	-	-	-	-	-	-
71 전문 서비스업	17,087	2,051	3,161	420	2,517	264	1,813	341	1,708	193	7,889	834
72 건축 기술, 엔지니어링 및 기타 과학기술 서비스업	8,218	1,635	1,290	107	2,379	505	1,235	181	3,314	842	-	-
73 기타 전문, 과학 및 기술 서비스업	1,365	291	502	93	727	176	136	22	-	-	-	-
74 사업시설 관리 및 조경 서비스업	19,908	6,661	4,009	1,336	1,752	730	4,958	2,478	3,497	815	5,692	1,303
75 사업 지원 서비스업	28,545	5,287	1,960	140	6,599	942	5,772	1,809	7,292	498	6,922	1,898
86 보건업	39,357	3,209	5,497	96	8,820	400	9,464	444	5,587	1,022	9,989	1,247
87 사회복지 서비스업	73,381	11,951	14,767	4,535	29,332	2,388	21,989	3,086	7,293	1,941	-	-
90 창작, 예술 및 여가관련 서비스업	1,138	190	195	52	378	61	301	40	264	37	-	-
91 스포츠 및 오락관련 서비스업	3,528	503	657	38	2,032	400	378	56	387	9	74	-
95 개인 및 소비용품 수리업	4,161	407	1,316	242	2,090	118	755	48	-	-	-	-

## 1.2

## 직업별(중분류) 2023년 현원

(단위 : 명)

	현재 종사자	근속 1년 미만자	5-9인		10-29인		30-99인		100-299인		300인 이상	
			현재 종사자	근속 1년 미만자	현재 종사자	근속 1년 미만자	현재 종사자	근속 1년 미만자	현재 종사자	근속 1년 미만자	현재 종사자	근속 1년 미만자
<b>[전 체]</b>	<b>542,750</b>	<b>72,083</b>	<b>108,066</b>	<b>20,226</b>	<b>155,934</b>	<b>17,905</b>	<b>120,279</b>	<b>15,799</b>	<b>71,132</b>	<b>9,076</b>	<b>87,340</b>	<b>9,078</b>
01 관리직(임원·부서장)	15,280	1,310	1,525	18	3,533	84	3,397	737	2,607	348	4,218	122
02 경영·행정·사무직	90,274	8,826	20,969	2,928	26,957	2,261	17,137	1,614	10,697	812	14,516	1,211
03 금융·보험직	814	91	80	80	345	4	245	7	7	-	137	-
11 인문·사회과학 연구직	532	27	-	-	-	-	532	27	-	-	-	-
12 자연·생명과학 연구직	401	5	-	-	147	-	6	-	248	5	-	-
13 정보통신 연구개발직 및 공학기술직	6,473	589	960	213	2,114	115	336	43	843	41	2,219	177
14 건설·채굴 연구개발직 및 공학기술직	10,751	1,614	5,628	1,127	2,249	222	642	129	666	106	1,567	30
15 제조 연구개발직 및 공학기술직	24,052	2,060	2,582	80	5,703	872	4,083	401	3,077	381	8,607	325
21 교육직	1,163	8	26	-	21	-	39	-	1,077	8	-	-
22 법률직	1,702	109	1,331	49	-	-	326	58	-	-	45	2
23 사회복지·종교직	32,466	9,730	12,447	4,334	10,598	2,290	5,194	1,963	4,187	1,142	40	-
24 경찰·소방·교도직	340	-	-	-	-	-	-	-	-	-	340	-
25 군인	-	-	-	-	-	-	-	-	-	-	-	-
30 보건·의료직	40,270	3,391	5,681	96	8,811	576	12,394	604	5,138	1,025	8,246	1,090
41 예술·디자인·방송직	4,500	1,535	1,845	1,059	1,320	313	601	82	606	49	128	33
42 스포츠·레크리에이션직	2,076	301	415	-	1,345	207	-	-	195	64	122	30
51 미용·예술 서비스직	347	132	259	92	-	-	8	-	52	40	28	-
52 여행·숙박·오락 서비스직	5,261	746	110	-	85	34	323	56	2,103	-	2,640	656
53 음식 서비스직	25,852	5,567	11,566	3,208	9,140	1,341	3,673	638	951	274	521	106
54 경호·경비직	10,252	1,942	1,299	84	964	261	158	31	3,884	748	3,947	818
55 돌봄 서비스직(간병·육아)	29,166	3,049	-	-	14,623	98	12,141	2,319	2,402	632	-	-
56 청소 및 기타 개인서비스직	29,088	6,313	1,627	891	3,617	1,311	5,509	1,012	8,782	973	9,553	2,125
61 영업·판매직	40,479	4,934	14,526	2,196	15,209	1,593	6,318	642	2,183	185	2,244	317
62 운전·운송직	26,888	2,674	2,748	391	5,995	732	8,524	572	6,156	663	3,464	317
70 건설·채굴직	7,077	1,524	1,694	611	2,216	289	1,441	340	441	119	1,284	165
81 기계 설치·정비·생산직	27,557	2,960	3,804	396	9,885	1,740	4,197	380	3,183	160	6,488	284
82 금속·재료 설치·정비·생산직(판금·단조·주조·용접·도장 등)	21,135	2,360	5,311	966	6,503	374	4,532	646	1,767	216	3,023	160
83 전기·전자 설치·정비·생산직	13,964	2,014	2,159	712	4,042	487	2,907	236	3,268	398	1,587	181
84 정보통신 설치·정비직	769	81	233	-	462	81	55	-	20	-	-	-
85 화학·환경 설치·정비·생산직	6,938	712	1,722	188	2,674	340	1,386	116	914	50	242	18
86 섬유·의복 생산직	1,160	73	371	35	214	4	252	20	324	14	-	-
87 식품 가공·생산직	4,997	443	781	1	2,005	310	1,271	77	941	55	-	-
88 인쇄·목재·공예 및 기타 설치·정비·생산직	5,710	515	1,389	57	1,646	133	1,925	286	544	40	207	-
89 제조 단순직	54,064	5,562	4,980	414	13,512	1,832	19,834	1,901	3,810	505	11,929	911
90 농림어업직	951	889	-	-	-	-	891	862	60	27	-	-

## 1.3 직업별(소분류) 2023년 현원

(단위 : 명)

	현재 종사자	근속 1년 미만자	5-9인		10-29인		30-99인		100-299인		300인 이상	
			현재 종사자	근속 1년 미만자	현재 종사자	근속 1년 미만자	현재 종사자	근속 1년 미만자	현재 종사자	근속 1년 미만자	현재 종사자	근속 1년 미만자
<b>[전 체]</b>	<b>542,750</b>	<b>72,083</b>	<b>108,066</b>	<b>20,226</b>	<b>155,934</b>	<b>17,905</b>	<b>120,279</b>	<b>15,799</b>	<b>71,132</b>	<b>9,076</b>	<b>87,340</b>	<b>9,078</b>
011 의회의원·고위공무원 및 기업 고위임원	622	9	-	-	-	-	36	-	207	7	379	3
012 행정·경영·금융·보험 관리자	6,681	184	890	3	1,695	9	1,107	73	867	59	2,122	40
013 전문서비스 관리자	1,607	201	22	3	259	-	780	181	61	2	486	15
014 미용·여행·숙박·음식·경비·청소 관리자	2,001	708	284	13	174	-	950	432	247	225	346	39
015 영업·판매·운송 관리자	2,030	77	3	-	760	29	100	18	842	30	326	-
016 건설·채굴·제조·생산 관리자	2,338	130	326	-	645	45	424	34	383	26	560	25
021 정부·공공행정 전문가	722	37	252	-	-	-	-	-	380	20	90	17
022 경영·인사 전문가	216	20	49	-	-	-	-	-	2	-	165	20
023 회계·세무·감정 전문가	654	130	486	97	162	33	-	-	-	-	6	-
024 광고·조사·상품기획·행사기획 전문가	918	64	-	-	534	5	151	40	130	-	103	19
025 정부·공공 행정 사무원	4,256	110	349	-	47	5	319	12	1,304	31	2,238	63
026 경영지원 사무원	31,490	2,591	8,533	815	9,807	829	5,090	449	3,012	292	5,048	207
027 회계·경리 사무원	15,740	1,258	4,960	322	5,908	593	2,974	240	773	37	1,124	66
028 무역·운송·생산·품질 사무원	29,037	3,548	5,760	1,664	9,061	642	6,392	602	4,517	385	3,307	255
029 안내·고객상담·통계·비서·사무보조 및 기타 사무원	7,243	1,068	579	30	1,438	155	2,211	272	580	46	2,435	564
031 금융·보험 전문가	80	80	80	80	-	-	-	-	-	-	-	-
032 금융·보험 사무원	593	11	-	-	204	4	245	7	7	-	137	-
033 금융·보험 영업원	141	-	-	-	141	-	-	-	-	-	-	-
110 인문·사회과학 연구원	532	27	-	-	-	-	532	27	-	-	-	-
121 자연과학 연구원 및 시험원	214	5	-	-	74	-	6	-	134	5	-	-
122 생명과학 연구원 및 시험원	188	-	-	-	74	-	-	-	114	-	-	-
131 컴퓨터하드웨어·통신공학 기술자	1,663	54	-	-	525	15	169	11	682	23	287	4
132 컴퓨터시스템 전문가	28	8	-	-	-	-	24	8	4	-	-	-
133 소프트웨어 개발자	3,179	422	908	213	1,231	76	101	24	80	4	859	104
134 데이터·네트워크 및 시스템 운영 전문가	1,375	89	52	-	358	23	20	-	77	14	868	52
135 정보보안 전문가	206	17	-	-	-	-	-	-	-	-	206	17
136 통신·방송·출판 장비 기사	22	-	-	-	-	-	22	-	-	-	-	-
140 건축·토목공학 기술자 및 시험원	10,751	1,614	5,628	1,127	2,249	222	642	129	666	106	1,567	30
151 기계·로봇공학 기술자 및 시험원	7,453	648	551	20	1,478	203	1,379	144	1,048	83	2,997	199
152 금속·재료공학 기술자 및 시험원	1,183	157	215	-	239	-	320	154	378	3	30	-
153 전기·전자공학 기술자 및 시험원	6,336	357	800	-	1,886	211	1,110	24	528	63	2,012	60
154 화학공학 기술자 및 시험원	1,491	106	63	-	438	65	211	16	342	20	437	5
155 에너지·환경공학 기술자 및 시험원	3,167	420	11	-	584	359	191	-	88	5	2,293	56
156 섬유공학 기술자 및 시험원	74	-	-	-	63	-	9	-	2	-	-	-
157 식품공학 기술자 및 시험원	191	-	-	-	-	-	124	-	66	-	-	-
158 소방·방재·산업안전·비파괴 기술자	3,117	312	165	-	805	33	714	64	595	208	838	7
159 제도사 및 기타 인쇄·복제 등 공학 기술자 및 시험원	1,041	60	777	60	209	-	25	-	31	-	-	-
211 대학 교수 및 강사	-	-	-	-	-	-	-	-	-	-	-	-
212 학교 교사	39	-	-	-	-	-	39	-	-	-	-	-
213 유치원 교사	-	-	-	-	-	-	-	-	-	-	-	-
214 문리·기술·예능 강사	1,075	-	-	-	21	-	-	-	1,055	-	-	-
215 장학관 및 기타 교육 종사자	49	8	26	-	-	-	-	-	23	8	-	-
221 법률 전문가	345	17	257	-	-	-	73	15	-	-	16	2
222 법률 사무원	1,358	92	1,075	49	-	-	254	44	-	-	29	-
231 사회복지사 및 상담사	5,099	1,795	280	140	945	-	3,441	1,609	393	47	40	-
232 보육교사 및 기타 사회복지 종사자	27,367	7,934	12,167	4,194	9,653	2,290	1,752	354	3,795	1,096	-	-
233 성직자 및 기타 종교 종사자	-	-	-	-	-	-	-	-	-	-	-	-
240 경찰관, 소방관 및 교도관	340	-	-	-	-	-	-	-	-	-	340	-
250 군인	-	-	-	-	-	-	-	-	-	-	-	-
301 의사, 한의사 및 치과의사	5,057	11	1,135	-	1,195	-	1,487	-	327	11	912	-
302 수의사	326	60	110	-	192	56	24	4	-	-	-	-
303 약사 및 한약사	697	-	477	-	64	-	63	-	41	-	52	-
304 간호사	8,756	1,089	150	-	1,395	90	2,409	164	1,484	317	3,318	518
305 영양사	709	23	-	-	169	-	403	-	93	23	44	-

	현재 종사자	근속 1년 미만자	5-9인		10-29인		30-99인		100-299인		300인 이상	
			현재 종사자	근속 1년 미만자	현재 종사자	근속 1년 미만자	현재 종사자	근속 1년 미만자	현재 종사자	근속 1년 미만자	현재 종사자	근속 1년 미만자
306 의료기사·치료사·재활사	9,171	618	1,301	-	1,815	52	3,241	27	1,426	326	1,388	213
307 보건·의료 종사자	15,554	1,590	2,508	96	3,981	378	4,767	409	1,767	347	2,532	359
411 작가·통번역가	348	40	49	11	221	25	68	4	11	-	-	-
412 기자 및 언론 전문가	495	12	-	-	365	-	-	-	131	12	-	-
413 학예사·사서·기록물관리사	313	83	39	-	93	37	124	30	55	14	2	2
414 창작·공연 전문가(작가, 연극 제외)	1,314	1,021	1,313	1,021	-	-	-	-	-	-	1	-
415 디자이너	1,437	223	267	-	375	135	353	49	366	16	76	24
416 연극·영화·방송 전문가	526	154	162	27	266	116	56	-	35	5	7	7
417 문화·예술 기획자 및 매니저	67	2	16	-	-	-	-	-	9	2	42	-
420 스포츠·레크리에이션 종사자	2,076	301	415	-	1,345	207	-	-	195	64	122	30
511 미용 서비스원	259	92	259	92	-	-	-	-	-	-	-	-
512 결혼·장례 등 예식 서비스원	88	40	-	-	-	-	8	-	52	40	28	-
521 여행 서비스원	558	216	-	-	-	-	-	-	-	-	558	216
522 항공기·선박·열차 객실승무원	2,103	-	-	-	-	-	-	-	2,103	-	-	-
523 숙박시설 서비스원	887	157	110	-	85	34	92	28	-	-	600	95
524 오락시설 서비스원	1,713	373	-	-	-	-	231	28	-	-	1,482	345
531 주방장 및 조리사	11,279	1,920	5,339	1,375	3,955	210	1,571	289	276	46	136	-
532 식당 서비스원	14,573	3,647	6,227	1,833	5,184	1,131	2,102	350	675	228	385	106
541 경호·보안 종사자	2,703	238	924	84	19	-	27	24	205	5	1,528	126
542 경비원	7,549	1,704	375	-	945	261	131	8	3,679	743	2,419	692
550 돌봄 서비스 종사자	29,166	3,049	-	-	14,623	98	12,141	2,319	2,402	632	-	-
561 청소·방역 및 가사 서비스원	23,762	5,471	1,191	471	3,231	1,241	2,817	788	7,271	851	9,252	2,119
562 감청·주차관리 및 기타 서비스 단순 종사자	5,327	842	436	420	385	70	2,692	225	1,511	122	302	6
611 부동산 컨설턴트 및 중개인	-	-	-	-	-	-	-	-	-	-	-	-
612 영업원 및 상품중개인	22,008	1,443	5,398	76	8,558	653	4,252	341	1,749	136	2,051	237
613 텔레마케터	-	-	-	-	-	-	-	-	-	-	-	-
614 소규모 상업 경영 및 일선 관리 종사자	4,583	29	2,600	-	1,913	29	67	-	3	-	-	-
615 판매 종사자	2,396	109	1,070	-	679	18	341	42	307	49	-	-
616 매장 계산원 및 매표원	2,478	425	497	43	1,331	243	382	59	75	-	193	80
617 판촉 및 기타 판매 단순 종사자	9,014	2,928	4,961	2,077	2,728	650	1,277	200	49	-	-	-
621 항공기·선박·철도 조종사 및 관제사	3,124	45	62	5	485	7	169	33	-	-	2,408	-
622 자동차 운전원	13,839	881	943	19	1,706	139	5,641	328	5,500	388	49	8
623 물품이동장비 조작원(크레인·호이스트·지게차)	2,521	185	156	-	1,489	11	431	47	141	-	304	126
624 택배원 및 기타 운송 종사자	7,403	1,563	1,587	367	2,314	575	2,283	163	516	275	702	183
701 건설구조 기능원	1,303	325	86	86	378	135	149	22	30	-	660	81
702 건축마감 기능원	1,318	195	330	117	505	-	28	-	131	24	324	54
703 배관공	1,059	61	41	-	-	-	692	27	26	5	300	30
704 건설·채굴 기계 운전원	659	188	196	173	401	5	61	11	-	-	-	-
705 기타 건설 기능원(채굴포함)	1,315	138	588	84	399	-	269	39	59	15	-	-
706 건설·채굴 단순 종사자	1,424	618	452	151	533	150	242	242	197	75	-	-
811 기계장비 설치·정비원(운송장비 제외)	2,282	246	69	-	849	185	495	51	426	4	442	6
812 운송장비 정비원	3,661	298	723	81	1,350	56	514	46	51	-	1,023	115
813 금형원 및 공작기계 조작원	11,109	1,178	1,548	93	4,105	780	1,410	114	1,303	97	2,742	94
814 냉·난방 설비 조작원	641	4	18	-	280	-	102	2	25	-	216	2
815 자동조립라인·산업용로봇 조작원	835	16	-	-	-	-	-	-	835	16	-	-
816 기계 조립원(운송장비 제외)	6,281	953	917	85	2,904	703	1,203	131	287	28	970	7
817 운송장비 조립원	2,748	265	529	138	397	16	472	36	255	15	1,095	60
821 금속관련 기계·설비 조작원	9,216	724	283	-	2,942	154	1,709	259	1,261	151	3,023	160
822 판금원 및 제관원	935	82	173	58	547	20	215	5	-	-	-	-
823 단조원 및 주조원	1,324	278	391	59	408	89	525	131	-	-	-	-
824 용접원	2,534	300	563	86	621	-	1,304	210	45	4	-	-
825 도장원 및 도금원	3,977	888	2,676	733	798	112	480	40	24	3	-	-
826 비금속제품 생산기계 조작원	3,148	88	1,225	30	1,186	-	300	-	437	58	-	-
831 전기공	3,181	561	460	151	1,895	349	395	44	170	5	261	13
832 전기·전자 기기 설치·수리원	215	87	135	81	60	3	14	-	-	-	6	3
833 발전·배전 장치 조작원	587	4	12	-	-	-	48	-	289	4	238	-
834 전기·전자 설비 조작원	1,486	228	391	97	54	-	159	23	198	27	684	81
835 전기·전자 부품·제품 생산기계 조작원	3,258	430	594	226	1,144	-	213	11	1,307	192	-	-
836 전기·전자 부품·제품 조립원	5,235	704	567	157	888	135	2,078	158	1,304	170	398	84



	현재 종사자	근속 1년 미만자	5-9인		10-29인		30-99인		100-299인		300인 이상	
			현재 종사자	근속 1년 미만자	현재 종사자	근속 1년 미만자	현재 종사자	근속 1년 미만자	현재 종사자	근속 1년 미만자	현재 종사자	근속 1년 미만자
841 정보통신기기 설치·수리원	47	-	-	-	-	-	47	-	-	-	-	-
842 방송·통신장비 설치·수리원	722	81	233	-	462	81	8	-	20	-	-	-
851 석유·화학물 가공장치 조작원	788	41	162	-	267	37	80	-	280	4	-	-
852 고무·플라스틱 및 화학제품 생산기계 조작원 및 조립원	5,743	640	1,387	187	2,321	289	1,159	100	635	46	242	18
853 환경관련 장치 조작원	407	31	173	1	86	14	147	15	-	-	-	-
861 섬유 제조·가공 기계 조작원	259	18	150	18	38	-	26	-	45	-	-	-
862 패턴사, 재단사 및 재봉사	814	51	200	18	144	-	227	20	244	14	-	-
863 의복 제조원 및 수선원	-	-	-	-	-	-	-	-	-	-	-	-
864 제화원, 기타 섬유·의복 기계 조작원 및 조립원	88	4	21	-	32	4	-	-	35	-	-	-
871 제과·제빵원 및 떡제조원	850	10	426	-	55	-	284	-	85	10	-	-
872 식품 가공 기능원	2,664	244	210	-	1,514	193	614	42	326	10	-	-
873 식품 가공 기계 조작원	1,484	189	145	1	436	118	373	36	530	35	-	-
881 인쇄기계·사진현상기 조작원	795	54	208	-	204	22	269	28	70	4	44	-
882 목재·펄프·종이 생산기계 조작원	1,554	128	558	21	662	99	187	8	102	-	45	-
883 가구·목제품 제조·수리원	1,180	135	334	37	257	12	429	62	86	25	75	-
884 공예원 및 귀금속세공원	-	-	-	-	-	-	-	-	-	-	-	-
885 악기·간판 및 기타 제조 종사자	2,181	199	289	-	523	-	1,041	188	286	11	43	-
890 제조 단순 종사자	54,064	5,562	4,980	414	13,512	1,832	19,834	1,901	3,810	505	11,929	911
901 작물재배 종사자	96	34	-	-	-	-	36	7	60	27	-	-
902 낙농·사육 종사자	-	-	-	-	-	-	-	-	-	-	-	-
903 임업 종사자	-	-	-	-	-	-	-	-	-	-	-	-
904 어업 종사자	-	-	-	-	-	-	-	-	-	-	-	-
905 농림어업 단순 종사자	855	855	-	-	-	-	855	855	-	-	-	-

## 2.1 산업별(중분류) 2023년 여성 현원

(단위 : 명)

	현재 종사자	여성 종사자	5-9인		10-29인		30-99인		100-299인		300인 이상	
			현재 종사자	여성 종사자	현재 종사자	여성 종사자	현재 종사자	여성 종사자	현재 종사자	여성 종사자	현재 종사자	여성 종사자
<b>[전 체]</b>	<b>542,750</b>	<b>233,965</b>	<b>108,066</b>	<b>50,739</b>	<b>155,934</b>	<b>71,963</b>	<b>120,279</b>	<b>56,085</b>	<b>71,132</b>	<b>28,285</b>	<b>87,340</b>	<b>26,894</b>
10 식료품 제조업	9,865	5,529	1,085	455	3,763	2,391	2,876	1,828	2,141	854	-	-
11 음료 제조업	35	8	18	4	17	4	-	-	-	-	-	-
13 섬유제품 제조업; 의복 제외	2,475	861	493	246	894	131	846	400	243	85	-	-
14 의복, 의복 액세서리 및 모피제품 제조업	1,165	679	264	198	225	139	253	150	423	192	-	-
15 가죽, 가방 및 신발 제조업	276	104	78	18	90	18	108	68	-	-	-	-
16 목재 및 나무제품 제조업; 가구 제외	3,694	317	623	42	1,023	132	392	32	549	45	1,107	66
17 펄프, 종이 및 종이제품 제조업	1,372	271	277	51	666	85	429	135	-	-	-	-
18 인쇄 및 기록매체 복제업	2,182	314	368	16	748	110	748	120	318	68	-	-
20 화학 물질 및 화학제품 제조업; 의약품 제외	9,066	3,231	1,024	413	2,729	773	2,714	1,105	2,600	940	-	-
21 의약품 물질 및 의약품 제조업	1,914	330	94	17	147	50	90	9	1,584	254	-	-
22 고무 및 플라스틱제품 제조업	13,136	4,168	1,984	800	5,389	1,808	2,920	740	1,379	301	1,464	518
23 비금속 광물제품 제조업	1,990	273	450	45	770	69	558	54	212	105	-	-
24 1차 금속 제조업	7,838	535	447	42	1,189	231	1,917	182	-	-	4,285	80
25 금속 가공제품 제조업; 기계 및 가구 제외	28,566	6,453	7,863	1,769	11,504	2,255	6,526	1,790	1,874	467	798	173
26 전자 부품, 컴퓨터, 영상, 음향 및 통신장비 제조업	20,021	5,956	2,865	876	5,297	2,123	3,311	1,309	3,762	615	4,786	1,033
27 의료, 정밀, 광학 기기 및 시계 제조업	4,206	892	551	87	1,555	308	1,232	357	868	140	-	-
28 전기장비 제조업	12,955	4,256	2,196	909	3,852	944	3,097	1,553	2,880	614	930	236
29 기타 기계 및 장비 제조업	33,014	4,881	5,104	750	9,193	1,196	9,220	1,895	3,490	621	6,007	419
30 자동차 및 트레일러 제조업	10,877	1,215	897	46	1,343	272	2,096	176	2,276	476	4,265	245
31 기타 운송장비 제조업	552	71	144	17	203	12	205	42	-	-	-	-
32 가구 제조업	2,493	541	621	146	788	116	616	165	468	114	-	-
33 기타 제품 제조업	4,019	1,664	1,049	238	1,496	722	1,081	512	392	192	-	-
34 산업용 기계 및 장비 수리업	1,099	158	112	24	377	58	230	36	-	-	380	40
35 전기, 가스, 증기 및 공기 조절 공급업	2,615	343	20	2	45	6	466	46	1,184	125	900	164
37 하수, 폐수 및 분뇨 처리업	1,246	272	204	74	230	36	212	34	-	-	600	128
38 폐기물 수집, 운반, 처리 및 원료 재생업	4,352	724	619	131	2,132	479	1,354	98	248	16	-	-
41 종합 건설업	20,130	3,004	8,716	1,597	6,909	854	1,261	139	681	51	2,563	363
42 전문직별 공사업	2,041	1,190	1,567	1,156	284	27	191	7	-	-	-	-
45 자동차 및 부품 판매업	3,035	436	598	116	580	84	110	36	-	-	1,748	200
46 도매 및 상품 중개업	21,097	7,171	7,823	2,671	8,571	2,906	3,368	1,352	1,335	242	-	-
47 소매업; 자동차 제외	19,114	10,253	8,778	5,427	6,942	3,085	2,374	1,298	270	162	749	281
49 육상 운송 및 파이프라인 운송업	24,698	3,245	715	193	2,160	504	6,063	275	5,720	502	10,040	1,772
50 수상 운송업	603	91	104	21	160	27	339	44	-	-	-	-
52 창고 및 운송관련 서비스업	37,568	13,945	2,343	1,005	4,951	1,423	11,306	6,311	4,337	2,191	14,630	3,014
55 숙박업	2,176	858	407	148	244	85	652	264	531	217	342	144
56 음식점 및 주점업	20,970	13,918	10,817	6,882	8,548	5,979	1,440	917	165	140	-	-
58 출판업	7,533	3,380	2,483	1,293	1,802	304	641	190	1,427	1,302	1,180	291
59 영상·오디오 기록물 제작 및 배급업	826	342	324	140	372	139	130	62	-	-	-	-
60 방송업	25	8	25	8	-	-	-	-	-	-	-	-
61 우편 및 통신업	4,206	1,002	213	54	1,492	374	2,065	434	436	140	-	-
62 컴퓨터 프로그래밍, 시스템 통합 및 관리업	642	218	248	62	354	150	40	6	-	-	-	-
63 정보서비스업	379	136	104	59	275	77	-	-	-	-	-	-
71 전문 서비스업	17,087	8,543	3,161	2,131	2,517	1,688	1,813	682	1,708	788	7,889	3,255
72 건축 기술, 엔지니어링 및 기타 과학기술 서비스업	8,218	1,648	1,290	270	2,379	269	1,235	79	3,314	1,029	-	-
73 기타 전문, 과학 및 기술 서비스업	1,365	808	502	335	727	371	136	102	-	-	-	-
74 사업시설 관리 및 조경 서비스업	19,908	8,938	4,009	631	1,752	1,168	4,958	2,066	3,497	1,062	5,692	4,012
75 사업 지원 서비스업	28,545	14,469	1,960	467	6,599	2,527	5,772	4,336	7,292	3,813	6,922	3,326
86 보건업	39,357	27,710	5,497	3,694	8,820	5,832	9,464	6,739	5,587	4,322	9,989	7,123
87 사회복지 서비스업	73,381	65,555	14,767	14,389	29,332	27,909	21,989	17,512	7,293	5,745	-	-
90 창작, 예술 및 여가관련 서비스업	1,138	635	195	117	378	182	301	193	264	144	-	-
91 스포츠 및 오락관련 서비스업	3,528	1,745	657	135	2,032	1,278	378	112	387	210	74	10
95 개인 및 소비용품 수리업	4,161	674	1,316	322	2,090	256	755	95	-	-	-	-

## 2.2 직업별(중분류) 2023년 여성 현원

(단위 : 명)

	현재 종사자	여성 종사자	5-9인		10-29인		30-99인		100-299인		300인 이상	
			현재 종사자	여성 종사자	현재 종사자	여성 종사자	현재 종사자	여성 종사자	현재 종사자	여성 종사자	현재 종사자	여성 종사자
<b>[전 체]</b>	<b>542,750</b>	<b>233,965</b>	<b>108,066</b>	<b>50,739</b>	<b>155,934</b>	<b>71,963</b>	<b>120,279</b>	<b>56,085</b>	<b>71,132</b>	<b>28,285</b>	<b>87,340</b>	<b>26,894</b>
01 관리직(임원·부서장)	15,280	4,338	1,525	683	3,533	1,912	3,397	717	2,607	362	4,218	664
02 경영·행정·사무직	90,274	42,925	20,969	12,423	26,957	13,953	17,137	7,752	10,697	3,288	14,516	5,509
03 금융·보험직	814	599	80	-	345	282	245	175	7	7	137	135
11 인문·사회과학 연구직	532	532	-	-	-	-	532	532	-	-	-	-
12 자연·생명과학 연구직	401	62	-	-	147	-	6	-	248	62	-	-
13 정보통신 연구개발직 및 공학기술직	6,473	1,350	960	199	2,114	475	336	46	843	104	2,219	526
14 건설·채굴 연구개발직 및 공학기술직	10,751	431	5,628	128	2,249	131	642	-	666	40	1,567	132
15 제조 연구개발직 및 공학기술직	24,052	3,538	2,582	441	5,703	650	4,083	643	3,077	445	8,607	1,358
21 교육직	1,163	1,141	26	13	21	15	39	39	1,077	1,074	-	-
22 법률직	1,702	863	1,331	721	-	-	326	123	-	-	45	19
23 사회복지·종교직	32,466	29,970	12,447	12,400	10,598	10,500	5,194	4,070	4,187	2,961	40	39
24 경찰·소방·교도직	340	63	-	-	-	-	-	-	-	-	340	63
25 군인	-	-	-	-	-	-	-	-	-	-	-	-
30 보건·의료직	40,270	27,667	5,681	3,927	8,811	6,223	12,394	7,571	5,138	3,975	8,246	5,969
41 예술·디자인·방송직	4,500	2,461	1,845	1,306	1,320	435	601	418	606	260	128	43
42 스포츠·레크리에이션직	2,076	1,066	415	59	1,345	873	-	-	195	78	122	57
51 미용·예식 서비스직	347	275	259	222	-	-	8	8	52	44	28	1
52 여행·숙박·오락 서비스직	5,261	3,562	110	-	85	28	323	75	2,103	1,908	2,640	1,550
53 음식 서비스직	25,852	19,236	11,566	7,864	9,140	7,033	3,673	3,024	951	843	521	471
54 경호·경비직	10,252	294	1,299	-	964	16	158	20	3,884	29	3,947	229
55 돌봄 서비스직(간병·육아)	29,166	27,438	-	-	14,623	14,006	12,141	11,195	2,402	2,236	-	-
56 청소 및 기타 개인서비스직	29,088	18,996	1,627	388	3,617	1,821	5,509	3,197	8,782	5,848	9,553	7,743
61 영업·판매직	40,479	13,707	14,526	6,232	15,209	4,468	6,318	1,980	2,183	612	2,244	415
62 운전·운송직	26,888	654	2,748	118	5,995	7	8,524	183	6,156	185	3,464	161
70 건설·채굴직	7,077	175	1,694	84	2,216	51	1,441	-	441	29	1,284	11
81 기계 설치·정비·생산직	27,557	2,141	3,804	212	9,885	622	4,197	458	3,183	732	6,488	117
82 금속·재료 설치·정비·생산직(판금·단조·주조·용접·도장 등)	21,135	924	5,311	152	6,503	215	4,532	218	1,767	324	3,023	17
83 전기·전자 설치·정비·생산직	13,964	2,388	2,159	271	4,042	614	2,907	897	3,268	532	1,587	74
84 정보통신 설치·정비직	769	12	233	12	462	-	55	-	20	-	-	-
85 화학·환경 설치·정비·생산직	6,938	1,871	1,722	486	2,674	589	1,386	497	914	166	242	134
86 섬유·의복 생산직	1,160	538	371	203	214	87	252	164	324	85	-	-
87 식품 가공·생산직	4,997	2,356	781	306	2,005	985	1,271	865	941	200	-	-
88 인쇄·목재·공예 및 기타 설치·정비·생산직	5,710	1,157	1,389	183	1,646	196	1,925	726	544	26	207	26
89 제조 단순직	54,064	20,938	4,980	1,704	13,512	5,778	19,834	10,194	3,810	1,831	11,929	1,432
90 농림어업직	951	299	-	-	-	-	891	299	60	-	-	-

## 2.3

## 직업별(소분류) 2023년 여성 현원

(단위 : 명)

	현재 종사자	여성 종사자	5-9인		10-29인		30-99인		100-299인		300인 이상	
			현재 종사자	여성 종사자	현재 종사자	여성 종사자	현재 종사자	여성 종사자	현재 종사자	여성 종사자	현재 종사자	여성 종사자
<b>[전 체]</b>	<b>542,750</b>	<b>233,965</b>	<b>108,066</b>	<b>50,739</b>	<b>155,934</b>	<b>71,963</b>	<b>120,279</b>	<b>56,085</b>	<b>71,132</b>	<b>28,285</b>	<b>87,340</b>	<b>26,894</b>
011 의회의원·고위공무원 및 기업 고위임원	622	35	-	-	-	-	36	5	207	18	379	13
012 행정·경영·금융·보험 관리자	6,681	2,734	890	650	1,695	1,192	1,107	287	867	167	2,122	438
013 전문서비스 관리자	1,607	479	22	6	259	259	780	101	61	5	486	109
014 미용·여행·숙박·음식·경비·청소 관리자	2,001	554	284	27	174	146	950	265	247	99	346	16
015 영업·판매·운송 관리자	2,030	381	3	-	760	264	100	14	842	66	326	37
016 건설·채굴·제조·생산 관리자	2,338	155	326	-	645	50	424	46	383	9	560	51
021 정부·공공행정 전문가	722	201	252	84	-	-	-	-	380	92	90	25
022 경영·인사 전문가	216	47	49	-	-	-	-	-	2	1	165	46
023 회계·세무·감정 전문가	654	396	486	389	162	1	-	-	-	-	6	6
024 광고·조사·상품기획·행사기획 전문가	918	679	-	-	534	463	151	109	130	84	103	23
025 정부·공공 행정 사무원	4,256	1,905	349	181	47	42	319	200	1,304	516	2,238	967
026 경영지원 사무원	31,490	14,131	8,533	4,358	9,807	5,016	5,090	2,085	3,012	1,013	5,048	1,660
027 회계·경리 사무원	15,740	13,175	4,960	4,659	5,908	5,084	2,974	2,280	773	542	1,124	610
028 무역·운송·생산·품질 사무원	29,037	7,802	5,760	2,437	9,061	2,401	6,392	1,365	4,517	794	3,307	806
029 안내·고객상담·통계·비서·사무보조 및 기타 사무원	7,243	4,588	579	315	1,438	946	2,211	1,714	580	245	2,435	1,367
031 금융·보험 전문가	80	-	80	-	-	-	-	-	-	-	-	-
032 금융·보험 사무원	593	459	-	-	204	141	245	175	7	7	137	135
033 금융·보험 영업원	141	141	-	-	141	141	-	-	-	-	-	-
110 인문·사회과학 연구원	532	532	-	-	-	-	532	532	-	-	-	-
121 자연과학 연구원 및 시험원	214	24	-	-	74	-	6	-	134	24	-	-
122 생명과학 연구원 및 시험원	188	38	-	-	74	-	-	-	114	38	-	-
131 컴퓨터하드웨어·통신공학 기술자	1,663	147	-	-	525	2	169	7	682	80	287	59
132 컴퓨터시스템 전문가	28	2	-	-	-	-	24	-	4	2	-	-
133 소프트웨어 개발자	3,179	807	908	169	1,231	365	101	29	80	-	859	245
134 데이터·네트워크 및 시스템 운영 전문가	1,375	353	52	30	358	109	20	-	77	23	868	191
135 정보보안 전문가	206	30	-	-	-	-	-	-	-	-	206	30
136 통신·방송송출 장비 기사	22	10	-	-	-	-	22	10	-	-	-	-
140 건축·토목공학 기술자 및 시험원	10,751	431	5,628	128	2,249	131	642	-	666	40	1,567	132
151 기계·로봇공학 기술자 및 시험원	7,453	663	551	57	1,478	148	1,379	164	1,048	135	2,997	160
152 금속·재료공학 기술자 및 시험원	1,183	273	215	75	239	-	320	170	378	18	30	10
153 전기·전자공학 기술자 및 시험원	6,336	476	800	21	1,886	138	1,110	90	528	32	2,012	196
154 화학공학 기술자 및 시험원	1,491	590	63	-	438	242	211	65	342	119	437	165
155 에너지·환경공학 기술자 및 시험원	3,167	816	11	10	584	76	191	26	88	17	2,293	687
156 섬유공학 기술자 및 시험원	74	18	-	-	63	13	9	4	2	1	-	-
157 식품공학 기술자 및 시험원	191	118	-	-	-	-	124	89	66	30	-	-
158 소방·방재·산업안전·비파괴 기술자	3,117	242	165	-	805	-	714	23	595	79	838	141
159 제도사 및 기타 인쇄·복제 등 공학 기술자 및 시험원	1,041	341	777	278	209	33	25	14	31	16	-	-
211 대학 교수 및 강사	-	-	-	-	-	-	-	-	-	-	-	-
212 학교 교사	39	39	-	-	-	-	39	39	-	-	-	-
213 유치원 교사	-	-	-	-	-	-	-	-	-	-	-	-
214 문리·기술·예능 강사	1,075	1,069	-	-	21	15	-	-	1,055	1,055	-	-
215 장학관 및 기타 교육 종사자	49	33	26	13	-	-	-	-	23	20	-	-
221 법률 전문가	345	41	257	-	-	-	73	36	-	-	16	5
222 법률 사무원	1,358	821	1,075	721	-	-	254	87	-	-	29	13
231 사회복지사 및 상담사	5,099	4,028	280	233	945	847	3,441	2,593	393	316	40	39
232 보육교사 및 기타 사회복지 종사자	27,367	25,942	12,167	12,167	9,653	9,653	1,752	1,477	3,795	2,646	-	-
233 성직자 및 기타 종교 종사자	-	-	-	-	-	-	-	-	-	-	-	-
240 경찰관, 소방관 및 교도관	340	63	-	-	-	-	-	-	-	-	340	63
250 군인	-	-	-	-	-	-	-	-	-	-	-	-
301 의사, 한의사 및 치과의사	5,057	822	1,135	219	1,195	51	1,487	268	327	66	912	218
302 수의사	326	117	110	37	192	72	24	8	-	-	-	-
303 약사 및 한약사	697	415	477	298	64	29	63	21	41	38	52	30
304 간호사	8,756	7,976	150	150	1,395	1,395	2,409	2,204	1,484	1,328	3,318	2,898
305 영양사	709	689	-	-	169	169	403	383	93	93	44	44

	현재 종사자	여성 종사자	5-9인		10-29인		30-99인		100-299인		300인 이상	
			현재 종사자	여성 종사자	현재 종사자	여성 종사자	현재 종사자	여성 종사자	현재 종사자	여성 종사자	현재 종사자	여성 종사자
306 의료기사·치료사·재활사	9,171	4,197	1,301	716	1,815	775	3,241	1,133	1,426	885	1,388	688
307 보건·의료 종사자	15,554	13,451	2,508	2,508	3,981	3,733	4,767	3,555	1,767	1,565	2,532	2,091
411 작가·통번역가	348	124	49	32	221	34	68	50	11	7	-	-
412 기자 및 언론 전문가	495	38	-	-	365	-	-	-	131	38	-	-
413 학예사·사서·기록물관리사	313	215	39	13	93	65	124	93	55	42	2	2
414 창작·공연 전문가(작가, 연극 제외)	1,314	975	1,313	975	-	-	-	-	-	-	1	-
415 디자이너	1,437	970	267	226	375	287	353	256	366	168	76	33
416 연극·영화·방송 전문가	526	122	162	54	266	48	56	20	35	1	7	-
417 문화·예술 기획자 및 매니저	67	18	16	5	-	-	-	-	9	5	42	8
420 스포츠·레크리에이션 종사자	2,076	1,066	415	59	1,345	873	-	-	195	78	122	57
511 미용 서비스원	259	222	259	222	-	-	-	-	-	-	-	-
512 결혼·장례 등 예식 서비스원	88	53	-	-	-	-	8	8	52	44	28	1
521 여행 서비스원	558	478	-	-	-	-	-	-	-	-	558	478
522 항공기·선박·열차 객실승무원	2,103	1,908	-	-	-	-	-	-	2,103	1,908	-	-
523 숙박시설 서비스원	887	375	110	-	85	28	92	40	-	-	600	307
524 오락시설 서비스원	1,713	800	-	-	-	-	231	35	-	-	1,482	765
531 주방장 및 조리사	11,279	9,564	5,339	4,432	3,955	3,334	1,571	1,430	276	252	136	116
532 식당 서비스원	14,573	9,671	6,227	3,433	5,184	3,699	2,102	1,594	675	591	385	355
541 경호·보안 종사자	2,703	224	924	-	19	16	27	-	205	28	1,528	181
542 경비원	7,549	69	375	-	945	-	131	20	3,679	1	2,419	48
550 돌봄 서비스 종사자	29,166	27,438	-	-	14,623	14,006	12,141	11,195	2,402	2,236	-	-
561 청소·방역 및 가사 서비스원	23,762	16,448	1,191	293	3,231	1,802	2,817	1,414	7,271	5,334	9,252	7,605
562 감청·주차관리 및 기타 서비스 단순 종사자	5,327	2,548	436	95	385	19	2,692	1,783	1,511	514	302	138
611 부동산 컨설턴트 및 중개인	-	-	-	-	-	-	-	-	-	-	-	-
612 영업원 및 상품중개인	22,008	2,695	5,398	482	8,558	1,048	4,252	628	1,749	283	2,051	253
613 텔레마케터	-	-	-	-	-	-	-	-	-	-	-	-
614 소규모 상업 경영 및 일선 관리 종사자	4,583	2,221	2,600	1,294	1,913	914	67	13	3	-	-	-
615 판매 종사자	2,396	1,467	1,070	694	679	398	341	121	307	254	-	-
616 매장 계산원 및 매표원	2,478	1,867	497	452	1,331	817	382	362	75	75	193	162
617 판촉 및 기타 판매 단순 종사자	9,014	5,457	4,961	3,310	2,728	1,291	1,277	856	49	-	-	-
621 항공기·선박·철도 조종사 및 관제사	3,124	104	62	-	485	-	169	-	-	-	2,408	104
622 자동차 운전원	13,839	202	943	-	1,706	-	5,641	17	5,500	185	49	-
623 물품이동장비 조작원(크레인·호이스트·지게차)	2,521	3	156	-	1,489	-	431	-	141	-	304	3
624 택배원 및 기타 운송 종사자	7,403	345	1,587	118	2,314	7	2,283	166	516	-	702	54
701 건설구조 기능원	1,303	9	86	-	378	6	149	-	30	-	660	3
702 건축마감 기능원	1,318	67	330	-	505	45	28	-	131	14	324	8
703 배관공	1,059	-	41	-	-	-	692	-	26	-	300	-
704 건설·채굴 기계 운전원	659	-	196	-	401	-	61	-	-	-	-	-
705 기타 건설 기능원(채굴포함)	1,315	84	588	84	399	-	269	-	59	-	-	-
706 건설·채굴 단순 종사자	1,424	15	452	-	533	-	242	-	197	15	-	-
811 기계장비 설치·정비원(운송장비 제외)	2,282	177	69	-	849	147	495	3	426	21	442	6
812 운송장비 정비원	3,661	50	723	6	1,350	-	514	9	51	-	1,023	35
813 금형원 및 공작기계 조작원	11,109	550	1,548	57	4,105	268	1,410	-	1,303	158	2,742	67
814 냉·난방 설비 조작원	641	5	18	-	280	-	102	-	25	-	216	5
815 자동조립라인·산업용로봇 조작원	835	400	-	-	-	-	-	-	835	400	-	-
816 기계 조립원(운송장비 제외)	6,281	648	917	149	2,904	120	1,203	322	287	53	970	5
817 운송장비 조립원	2,748	312	529	-	397	87	472	123	255	101	1,095	-
821 금속관련 기계·설비 조작원	9,216	453	283	-	2,942	129	1,709	170	1,261	137	3,023	17
822 판금원 및 제관원	935	45	173	-	547	45	215	-	-	-	-	-
823 단조원 및 주조원	1,324	18	391	-	408	18	525	-	-	-	-	-
824 용접원	2,534	47	563	-	621	-	1,304	47	45	-	-	-
825 도장원 및 도금원	3,977	175	2,676	152	798	23	480	-	24	-	-	-
826 비금속제품 생산기계 조작원	3,148	187	1,225	-	1,186	-	300	-	437	187	-	-
831 전기공	3,181	2	460	-	1,895	-	395	-	170	2	261	-
832 전기·전자 기기 설치·수리원	215	-	135	-	60	-	14	-	-	-	6	-
833 발전·배전 장치 조작원	587	13	12	-	-	-	48	-	289	3	238	10
834 전기·전자 설비 조작원	1,486	93	391	38	54	-	159	-	198	1	684	54
835 전기·전자 부품·제품 생산기계 조작원	3,258	491	594	28	1,144	291	213	35	1,307	138	-	-
836 전기·전자 부품·제품 조립원	5,235	1,789	567	206	888	323	2,078	862	1,304	388	398	10

	현재 종사자	여성 종사자	5-9인		10-29인		30-99인		100-299인		300인 이상	
			현재 종사자	여성 종사자	현재 종사자	여성 종사자	현재 종사자	여성 종사자	현재 종사자	여성 종사자	현재 종사자	여성 종사자
841 정보통신기기 설치·수리원	47	-	-	-	-	-	47	-	-	-	-	-
842 방송·통신장비 설치·수리원	722	12	233	12	462	-	8	-	20	-	-	-
851 석유·화학물 가공장치 조작원	788	25	162	-	267	-	80	20	280	5	-	-
852 고무·플라스틱 및 화학제품 생산기계 조작원 및 조립원	5,743	1,828	1,387	470	2,321	589	1,159	475	635	161	242	134
853 환경관련 장치 조작원	407	18	173	16	86	-	147	2	-	-	-	-
861 섬유 제조·가공 기계 조작원	259	53	150	53	38	-	26	-	45	-	-	-
862 패턴사, 재단사 및 재봉사	814	482	200	147	144	87	227	164	244	85	-	-
863 의복 제조원 및 수선원	-	-	-	-	-	-	-	-	-	-	-	-
864 제화원, 기타 섬유·의복 기계 조작원 및 조립원	88	3	21	3	32	-	-	-	35	-	-	-
871 제과·제빵원 및 떡제조원	850	550	426	271	55	54	284	160	85	65	-	-
872 식품 가공 기능원	2,664	1,424	210	-	1,514	775	614	527	326	122	-	-
873 식품 가공 기계 조작원	1,484	382	145	35	436	157	373	178	530	13	-	-
881 인쇄기계·사진현상기 조작원	795	24	208	-	204	-	269	16	70	-	44	8
882 목재·펄프·종이 생산기계 조작원	1,554	54	558	21	662	33	187	-	102	-	45	-
883 가구·목제품 제조·수리원	1,180	163	334	55	257	23	429	74	86	12	75	-
884 공예원 및 귀금속세공원	-	-	-	-	-	-	-	-	-	-	-	-
885 악기·간판 및 기타 제조 종사자	2,181	916	289	108	523	140	1,041	636	286	14	43	18
890 제조 단순 종사자	54,064	20,938	4,980	1,704	13,512	5,778	19,834	10,194	3,810	1,831	11,929	1,432
901 작물재배 종사자	96	-	-	-	-	-	36	-	60	-	-	-
902 낙농·사육 종사자	-	-	-	-	-	-	-	-	-	-	-	-
903 임업 종사자	-	-	-	-	-	-	-	-	-	-	-	-
904 어업 종사자	-	-	-	-	-	-	-	-	-	-	-	-
905 농림어업 단순 종사자	855	299	-	-	-	-	855	299	-	-	-	-

## 3.1 산업별(중분류) 2023년 퇴직인원

(단위 : 명)

	퇴직자	퇴직자 중 근속 1년 미만자	5-9인		10-29인		30-99인		100-299인		300인 이상	
			퇴직자	퇴직자 중 근속 1년 미만자	퇴직자	퇴직자 중 근속 1년 미만자	퇴직자	퇴직자 중 근속 1년 미만자	퇴직자	퇴직자 중 근속 1년 미만자	퇴직자	퇴직자 중 근속 1년 미만자
<b>[전 계]</b>	<b>71,845</b>	<b>28,480</b>	<b>16,041</b>	<b>6,898</b>	<b>17,777</b>	<b>5,614</b>	<b>17,579</b>	<b>6,590</b>	<b>10,699</b>	<b>5,060</b>	<b>9,749</b>	<b>4,318</b>
10 식료품 제조업	519	19	-	-	274	-	142	-	102	19	-	-
11 음료 제조업	-	-	-	-	-	-	-	-	-	-	-	-
13 섬유제품 제조업; 의복 제외	363	207	70	-	179	141	94	51	20	15	-	-
14 의복, 의복 액세서리 및 모피제품 제조업	94	2	11	-	35	-	33	-	15	2	-	-
15 가죽, 가방 및 신발 제조업	47	12	6	-	22	4	19	8	-	-	-	-
16 목재 및 나무제품 제조업; 가구 제외	367	100	-	-	165	66	40	16	54	18	108	-
17 펄프, 종이 및 종이제품 제조업	117	49	41	21	29	15	47	14	-	-	-	-
18 인쇄 및 기록매체 복제업	216	28	-	-	88	-	104	24	24	4	-	-
20 화학 물질 및 화학제품 제조업; 의약품 제외	618	108	38	-	184	-	341	98	55	10	-	-
21 의약품 물질 및 의약품 제조업	110	15	-	-	-	-	9	3	101	12	-	-
22 고무 및 플라스틱제품 제조업	949	656	158	158	470	362	140	100	119	25	62	12
23 비금속 광물제품 제조업	102	-	30	-	28	-	24	-	20	-	-	-
24 1차 금속 제조업	515	149	31	10	71	36	223	88	-	-	190	15
25 금속 가공제품 제조업; 기계 및 가구 제외	3,736	1,531	1,276	450	1,082	541	864	339	333	135	182	66
26 전자 부품, 컴퓨터, 영상, 음향 및 통신장비 제조업	2,003	611	59	10	1,027	355	385	121	292	86	241	38
27 의료, 정밀, 광학 기기 및 시계 제조업	384	107	29	-	216	62	91	21	48	24	-	-
28 전기장비 제조업	2,660	1,420	303	-	787	344	495	259	1,075	816	-	-
29 기타 기계 및 장비 제조업	4,417	1,352	301	57	1,698	398	1,777	563	344	236	297	97
30 자동차 및 트레일러 제조업	333	23	92	-	27	-	16	-	128	23	70	-
31 기타 운송장비 제조업	50	-	17	-	14	-	19	-	-	-	-	-
32 가구 제조업	304	110	37	37	173	58	81	4	14	12	-	-
33 기타 제품 제조업	675	528	20	-	103	69	460	431	92	28	-	-
34 산업용 기계 및 장비 수리업	168	87	4	-	59	42	68	45	-	-	38	-
35 전기, 가스, 증기 및 공기 조절 공급업	83	41	4	-	3	-	34	14	38	27	4	-
37 하수, 폐수 및 분뇨 처리업	82	26	9	8	22	5	10	2	-	-	41	11
38 폐기물 수집, 운반, 처리 및 원료 재생업	472	129	113	38	261	65	98	26	-	-	-	-
41 종합 건설업	2,348	81	1,239	-	649	-	183	15	138	39	138	27
42 전문건설 공사업	52	2	5	-	14	-	33	2	-	-	-	-
45 자동차 및 부품 판매업	644	247	17	-	34	17	-	-	-	-	594	230
46 도매 및 상품 중개업	2,463	1,220	610	364	1,292	558	440	232	121	66	-	-
47 소매업; 자동차 제외	4,209	1,988	2,732	1,642	1,174	282	268	56	27	6	8	2
49 육상 운송 및 파이프라인 운송업	1,588	1,011	110	-	192	192	914	624	349	195	24	-
50 수상 운송업	30	3	8	3	7	-	16	-	-	-	-	-
52 창고 및 운송관련 서비스업	2,681	1,436	46	46	48	14	1	-	573	224	2,013	1,152
55 숙박업	400	154	-	-	74	34	220	120	64	-	42	-
56 음식점 및 주점업	4,918	2,724	3,102	2,063	1,493	465	298	196	25	-	-	-
58 출판업	1,489	903	763	621	243	81	299	176	77	17	108	8
59 영상·오디오 기록물 제작 및 배급업	205	124	65	49	126	66	14	10	-	-	-	-
60 방송업	-	-	-	-	-	-	-	-	-	-	-	-
61 우편 및 통신업	134	31	60	9	37	22	18	-	20	-	-	-
62 컴퓨터 프로그래밍, 시스템 통합 및 관리업	79	-	31	-	48	-	-	-	-	-	-	-
63 정보서비스업	47	25	8	6	38	19	-	-	-	-	-	-
71 전문 서비스업	1,995	750	438	194	234	66	239	94	460	250	624	146
72 건축 기술, 엔지니어링 및 기타 과학기술 서비스업	1,704	393	107	-	457	54	181	11	958	327	-	-
73 기타 전문, 과학 및 기술 서비스업	207	149	93	93	104	48	10	8	-	-	-	-
74 사업시설 관리 및 조경 서비스업	7,113	5,717	1,000	891	730	730	2,868	1,943	1,152	986	1,363	1,168
75 사업 지원 서비스업	3,775	2,119	47	-	-	-	399	106	1,017	666	2,313	1,347
86 보건업	3,388	92	96	-	398	50	570	42	1,034	-	1,290	-
87 사회복지 서비스업	12,048	1,723	2,487	-	2,907	259	4,867	670	1,786	794	-	-
90 창작, 예술 및 여가관련 서비스업	179	146	78	65	42	37	54	44	5	-	-	-
91 스포츠 및 오락관련 서비스업	371	71	38	38	264	19	49	14	21	-	-	-
95 개인 및 소비용품 수리업	396	66	215	27	158	39	24	-	-	-	-	-

## 3.2 직업별(중분류) 2023년 퇴직인원

(단위 : 명)

	퇴직자	퇴직자 중 근속 1년 미만자	5-9인		10-29인		30-99인		100-299인		300인 이상	
			퇴직자	퇴직자 중 근속 1년 미만자	퇴직자	퇴직자 중 근속 1년 미만자	퇴직자	퇴직자 중 근속 1년 미만자	퇴직자	퇴직자 중 근속 1년 미만자	퇴직자	퇴직자 중 근속 1년 미만자
<b>[전 계]</b>	<b>71,845</b>	<b>28,480</b>	<b>16,041</b>	<b>6,898</b>	<b>17,777</b>	<b>5,614</b>	<b>17,579</b>	<b>6,590</b>	<b>10,699</b>	<b>5,060</b>	<b>9,749</b>	<b>4,318</b>
01 관리직(임원·부서장)	1,810	896	32	3	581	304	636	264	281	236	279	88
02 경영·행정·사무직	6,679	2,287	1,633	762	2,087	528	1,376	427	552	158	1,031	412
03 금융·보험직	8	-	-	-	4	-	4	-	-	-	-	-
11 인문·사회과학 연구직	27	-	-	-	-	-	27	-	-	-	-	-
12 자연·생명과학 연구직	6	-	-	-	-	-	-	-	6	-	-	-
13 정보통신 연구개발직 및 공학기술직	415	140	74	21	143	71	39	32	26	4	133	12
14 건설·채굴 연구개발직 및 공학기술직	1,658	264	1,012	168	229	20	79	11	291	54	47	10
15 제조 연구개발직 및 공학기술직	1,996	355	67	-	1,040	93	333	106	354	100	202	56
21 교육직	35	5	-	-	-	-	-	-	35	5	-	-
22 법률직	176	67	49	-	-	-	123	65	-	-	4	2
23 사회복지·종교직	6,228	467	2,533	-	2,290	-	580	106	824	361	1	-
24 경찰·소방·교도직	2	-	-	-	-	-	-	-	-	-	2	-
25 군인	-	-	-	-	-	-	-	-	-	-	-	-
30 보건·의료직	3,300	218	96	-	494	98	511	67	1,053	54	1,146	-
41 예술·디자인·방송직	979	710	639	513	159	81	98	96	54	13	30	7
42 스포츠·레크리에이션직	193	105	-	-	89	19	-	-	54	54	51	32
51 미용·예식 서비스직	132	132	92	92	-	-	-	-	40	40	-	-
52 여행·숙박·오락 서비스직	670	131	-	-	40	23	60	34	-	-	570	74
53 음식 서비스직	5,821	3,117	3,037	2,063	1,493	465	726	315	468	272	97	2
54 경호·경비직	1,532	959	-	-	-	-	39	15	762	590	731	354
55 돌봄 서비스직(간병·육아)	5,127	932	-	-	98	-	4,270	632	759	299	-	-
56 청소 및 기타 개인서비스직	7,234	4,340	671	569	1,001	795	1,221	517	1,662	613	2,679	1,845
61 영업·판매직	5,706	2,629	2,980	1,803	1,585	528	681	137	185	67	274	95
62 운전·운송직	2,275	1,459	85	42	186	158	1,187	733	451	251	366	276
70 건설·채굴직	1,392	651	461	168	311	135	360	251	113	78	147	18
81 기계 설치·정비·생산직	4,400	1,927	493	27	2,027	818	544	214	902	784	434	84
82 금속·재료 설치·정비·생산직(판금·단조·주조·용접·도장 등)	2,940	916	1,199	496	560	81	800	237	217	54	164	48
83 전기·전자 설치·정비·생산직	2,238	783	441	46	649	135	547	258	397	235	204	109
84 정보통신 설치·정비직	107	-	42	-	65	-	-	-	-	-	-	-
85 화학·환경 설치·정비·생산직	532	387	126	125	195	149	121	91	80	18	10	4
86 섬유·의복 생산직	93	1	35	-	23	-	21	1	14	-	-	-
87 식품 가공·생산직	343	59	-	-	261	59	53	-	29	-	-	-
88 인쇄·목재·공예 및 기타 설치·정비·생산직	472	107	-	-	167	-	256	96	43	8	6	3
89 제조 단순직	5,953	3,079	244	-	2,000	1,054	2,022	1,027	545	209	1,143	789
90 농림어업직	1,366	1,359	-	-	-	-	862	855	504	504	-	-



### 3.3 직업별(소분류) 2023년 퇴직인원

(단위 : 명)

	퇴직자	퇴직자 중 근속 1년 미만자	5-9인		10-29인		30-99인		100-299인		300인 이상	
			퇴직자	퇴직자 중 근속 1년 미만자	퇴직자	퇴직자 중 근속 1년 미만자	퇴직자	퇴직자 중 근속 1년 미만자	퇴직자	퇴직자 중 근속 1년 미만자	퇴직자	퇴직자 중 근속 1년 미만자
<b>【전 계】</b>	<b>71,845</b>	<b>28,480</b>	<b>16,041</b>	<b>6,898</b>	<b>17,777</b>	<b>5,614</b>	<b>17,579</b>	<b>6,590</b>	<b>10,699</b>	<b>5,060</b>	<b>9,749</b>	<b>4,318</b>
011 의회의원·고위공무원 및 기업 고위임원	18	1	-	-	-	-	-	-	-	-	18	1
012 행정·경영·금융·보험 관리자	237	73	3	-	-	-	67	-	30	11	137	61
013 전문서비스 관리자	589	284	6	3	519	259	20	-	-	-	44	22
014 미용·여행·숙박·음식·경비·청소 관리자	794	470	13	-	-	-	499	242	225	225	58	3
015 영업·판매·운송 관리자	70	22	-	-	-	-	40	22	24	-	6	-
016 건설·채굴·제조·생산 관리자	102	46	10	-	62	45	11	-	2	-	17	1
021 정부·공공행정 전문가	117	18	84	-	-	-	-	-	27	18	6	-
022 경영·인사 전문가	6	2	-	-	-	-	-	-	-	-	6	2
023 회계·세무·감정 전문가	1	-	-	-	1	-	-	-	-	-	-	-
024 광고·조사·상품기획·행사기획 전문가	66	42	-	-	-	-	40	40	5	-	21	2
025 정부·공공 행정 사무원	148	8	13	-	-	-	12	4	62	3	61	2
026 경영지원 사무원	2,278	758	602	383	718	57	649	228	117	35	192	56
027 회계·경리 사무원	1,312	453	488	182	510	210	178	26	53	2	83	33
028 무역·운송·생산·품질 사무원	1,937	598	421	175	727	227	369	63	224	81	196	52
029 안내·고객상담·통계·비서·사무보조 및 기타 사무원	815	408	25	22	131	35	127	67	65	20	467	264
031 금융·보험 전문가	-	-	-	-	-	-	-	-	-	-	-	-
032 금융·보험 사무원	8	-	-	-	4	-	4	-	-	-	-	-
033 금융·보험 영업원	-	-	-	-	-	-	-	-	-	-	-	-
110 인문·사회과학 연구원	27	-	-	-	-	-	27	-	-	-	-	-
121 자연과학 연구원 및 시험원	2	-	-	-	-	-	-	-	2	-	-	-
122 생명과학 연구원 및 시험원	4	-	-	-	-	-	-	-	4	-	-	-
131 컴퓨터하드웨어·통신공학 기술자	49	31	-	-	31	31	7	-	11	-	-	-
132 컴퓨터시스템 전문가	8	8	-	-	-	-	8	8	-	-	-	-
133 소프트웨어 개발자	267	92	74	21	94	41	24	24	4	-	71	6
134 데이터·네트워크 및 시스템 운영 전문가	76	5	-	-	18	-	-	-	11	4	47	1
135 정보보안 전문가	15	5	-	-	-	-	-	-	-	-	15	5
136 통신·방송·출판 장비 기사	-	-	-	-	-	-	-	-	-	-	-	-
140 건축·토목공학 기술자 및 시험원	1,658	264	1,012	168	229	20	79	11	291	54	47	10
151 기계·로봇공학 기술자 및 시험원	606	121	-	-	366	59	100	26	32	-	108	36
152 금속·재료공학 기술자 및 시험원	167	63	-	-	-	-	154	62	12	2	-	-
153 전기·전자공학 기술자 및 시험원	337	27	-	-	158	-	15	-	86	10	78	16
154 화학공학 기술자 및 시험원	5	-	-	-	-	-	-	-	5	-	-	-
155 에너지·환경공학 기술자 및 시험원	485	2	-	-	483	-	2	2	-	-	-	-
156 섬유공학 기술자 및 시험원	-	-	-	-	-	-	-	-	-	-	-	-
157 식품공학 기술자 및 시험원	-	-	-	-	-	-	-	-	-	-	-	-
158 소방·방재·산업안전·비파괴 기술자	393	142	63	-	33	33	62	17	219	88	15	4
159 제도사 및 기타 인쇄·목재 등 공학 기술자 및 시험원	4	-	4	-	-	-	-	-	-	-	-	-
211 대학 교수 및 강사	-	-	-	-	-	-	-	-	-	-	-	-
212 학교 교사	-	-	-	-	-	-	-	-	-	-	-	-
213 유치원 교사	-	-	-	-	-	-	-	-	-	-	-	-
214 문리·기술·예능 강사	30	5	-	-	-	-	-	-	30	5	-	-
215 정학관 및 기타 교육 종사자	5	-	-	-	-	-	-	-	5	-	-	-
221 법률 전문가	23	7	-	-	-	-	22	7	-	-	1	-
222 법률 사무원	154	60	49	-	-	-	102	58	-	-	3	2
231 사회복지사 및 상담사	352	142	47	-	-	-	226	106	79	36	1	-
232 보육교사 및 기타 사회복지 종사자	5,876	325	2,487	-	2,290	-	354	-	744	325	-	-
233 성직자 및 기타 종교 종사자	-	-	-	-	-	-	-	-	-	-	-	-
240 경찰관, 소방관 및 교도관	2	-	-	-	-	-	-	-	-	-	2	-
250 군인	-	-	-	-	-	-	-	-	-	-	-	-
301 의사, 한의사 및 치과의사	11	-	-	-	-	-	-	-	11	-	-	-
302 수의사	18	2	-	-	16	-	2	2	-	-	-	-
303 약사 및 한약사	-	-	-	-	-	-	-	-	-	-	-	-
304 간호사	1,221	72	-	-	130	48	232	21	328	3	530	-
305 영양사	23	-	-	-	-	-	-	-	23	-	-	-

	퇴직자	퇴직자 중 근속 1년 미만자	5-9인		10-29인		30-99인		100-299인		300인 이상	
			퇴직자	퇴직자 중 근속 1년 미만자	퇴직자	퇴직자 중 근속 1년 미만자	퇴직자	퇴직자 중 근속 1년 미만자	퇴직자	퇴직자 중 근속 1년 미만자	퇴직자	퇴직자 중 근속 1년 미만자
306 의료기사·치료사·재활사	592	-	-	-	50	-	7	-	322	-	213	-
307 보건·의료 종사자	1,436	144	96	-	298	50	270	44	369	51	403	-
411 작가·통번역가	47	15	11	11	34	5	2	-	-	-	-	-
412 기자 및 언론 전문가	33	11	-	-	-	-	-	-	33	11	-	-
413 학예사·사서·기록물관리사	78	78	-	-	37	37	40	40	-	-	-	-
414 창작·공연 전문가(작가, 연극 제외)	601	481	601	481	-	-	-	-	-	-	-	-
415 디자이너	124	62	-	-	24	4	56	56	21	2	23	-
416 연극·영화·방송 전문가	97	63	27	22	63	35	-	-	-	-	7	7
417 문화·예술 기획자 및 매니저	-	-	-	-	-	-	-	-	-	-	-	-
420 스포츠·레크리에이션 종사자	193	105	-	-	89	19	-	-	54	54	51	32
511 미용 서비스원	92	92	92	92	-	-	-	-	-	-	-	-
512 결혼·장례 등 예식 서비스원	40	40	-	-	-	-	-	-	40	40	-	-
521 여행 서비스원	190	59	-	-	-	-	-	-	-	-	190	59
522 항공기·선박·열차 객실승무원	-	-	-	-	-	-	-	-	-	-	-	-
523 숙박시설 서비스원	152	43	-	-	40	23	32	20	-	-	80	-
524 오락시설 서비스원	328	29	-	-	-	-	28	14	-	-	300	15
531 주방장 및 조리사	1,829	920	1,205	807	311	1	305	109	4	-	4	2
532 식당 서비스원	3,992	2,198	1,833	1,256	1,182	464	421	206	464	272	93	-
541 경호·보안 종사자	122	8	-	-	-	-	24	-	13	-	86	8
542 경비원	1,409	951	-	-	-	-	15	15	749	590	645	346
550 돌봄 서비스 종사자	5,127	932	-	-	98	-	4,270	632	759	299	-	-
561 청소·방역 및 가사 서비스원	6,487	3,879	251	149	927	774	1,071	509	1,566	609	2,673	1,839
562 감침·주차관리 및 기타 서비스 단순 종사자	746	460	420	420	75	22	150	8	96	5	6	6
611 부동산 컨설턴트 및 종개인	-	-	-	-	-	-	-	-	-	-	-	-
612 영업원 및 상품종개인	1,396	443	118	118	481	104	406	81	133	55	258	85
613 텔레마케터	-	-	-	-	-	-	-	-	-	-	-	-
614 소규모 상업 경영 및 일선 관리 종사자	-	-	-	-	-	-	-	-	-	-	-	-
615 판매 종사자	145	78	18	-	59	59	16	8	53	12	-	-
616 매장 계산원 및 매표원	387	82	49	43	254	23	68	6	-	-	16	10
617 판촉 및 기타 판매 단순 종사자	3,778	2,026	2,796	1,642	790	343	191	42	-	-	-	-
621 항공기·선박·철도 조종사 및 관제사	28	-	5	-	7	-	16	-	-	-	-	-
622 자동차 운전원	1,483	932	46	19	19	17	961	641	451	251	6	5
623 물품이동장비 조작원(크레인·호이스트·지게차)	241	123	-	-	11	2	65	-	-	-	165	121
624 택배원 및 기타 운송 종사자	524	404	33	23	150	139	146	92	-	-	195	150
701 건설구조 기능원	244	155	-	-	135	135	22	7	-	-	87	12
702 건축미감 기능원	182	-	138	-	-	-	-	-	14	-	30	-
703 배관공	88	8	-	-	-	-	53	-	5	2	30	6
704 건설·채굴 기계 운전원	203	170	173	168	26	-	4	2	-	-	-	-
705 기타 건설 기능원(채굴포함)	54	5	-	-	-	-	39	-	15	5	-	-
706 건설·채굴 단순 종사자	622	314	151	-	150	-	242	242	80	72	-	-
811 기계장비 설치·정비원(운송장비 제외)	191	77	-	-	109	40	51	20	29	16	2	1
812 운송장비 정비원	510	146	86	27	128	39	31	-	-	-	265	80
813 금형원 및 공작기계 조작원	1,403	586	159	-	872	480	198	86	84	20	90	-
814 냉·난방 설비 조작원	6	-	-	-	-	-	4	-	-	-	2	-
815 자동조립라인·산업용로봇 조작원	720	717	-	-	-	-	-	-	720	717	-	-
816 기계 조립원(운송장비 제외)	1,397	385	156	-	896	259	229	93	62	31	55	3
817 운송장비 조립원	172	15	92	-	22	-	31	15	8	-	20	-
821 금속관련 기계·설비 조작원	924	196	-	-	291	-	349	122	119	26	164	48
822 판금원 및 제관원	64	-	29	-	20	-	15	-	-	-	-	-
823 단조원 및 주조원	208	99	35	10	53	36	120	53	-	-	-	-
824 용접원	347	99	37	37	35	-	273	62	4	-	-	-
825 도장원 및 도금원	845	495	675	450	134	45	36	-	-	-	-	-
826 비금속제품 생산기계 조작원	551	28	424	-	28	-	6	-	94	28	-	-
831 전기공	741	10	151	-	449	-	117	7	12	-	12	3
832 전기·전자 기기 설치·수리원	99	-	81	-	15	-	-	-	-	-	3	-
833 발전·배전 장치 조작원	8	4	2	-	-	-	2	-	4	4	-	-
834 전기·전자 설비 조작원	167	114	13	13	-	-	26	4	-	-	129	98
835 전기·전자 부품·제품 생산기계 조작원	261	129	38	-	49	-	25	11	149	118	-	-
836 전기·전자 부품·제품 조립원	962	526	157	34	135	135	377	236	232	113	60	8

	퇴직자	퇴직자 중 근속 1년 미만자	5-9인		10-29인		30-99인		100-299인		300인 이상	
			퇴직자	퇴직자 중 근속 1년 미만자	퇴직자	퇴직자 중 근속 1년 미만자	퇴직자	퇴직자 중 근속 1년 미만자	퇴직자	퇴직자 중 근속 1년 미만자	퇴직자	퇴직자 중 근속 1년 미만자
841 정보통신기기 설치·수리원	-	-	-	-	-	-	-	-	-	-	-	-
842 방송·통신장비 설치·수리원	107	-	42	-	65	-	-	-	-	-	-	-
851 석유·화학물 가공장치 조작용	9	4	-	-	-	-	-	-	9	4	-	-
852 고무·플라스틱 및 화학제품 생산기계 조작용 및 조립원	493	373	125	125	181	145	106	86	71	14	10	4
853 환경관련 장치 조작용	31	10	1	-	14	5	15	5	-	-	-	-
861 섬유 제조·가공 기계 조작용	18	-	18	-	-	-	-	-	-	-	-	-
862 패턴사, 재단사 및 재봉사	72	1	18	-	19	-	21	1	14	-	-	-
863 의복 제조원 및 수선원	-	-	-	-	-	-	-	-	-	-	-	-
864 제화원, 기타 섬유·의복 기계 조작용 및 조립원	4	-	-	-	4	-	-	-	-	-	-	-
871 제과·제빵원 및 떡제조원	-	-	-	-	-	-	-	-	-	-	-	-
872 식품 가공 기능원	264	59	-	-	222	59	36	-	6	-	-	-
873 식품 가공 기계 조작용	79	-	-	-	39	-	18	-	22	-	-	-
881 인쇄기계·사진현상기 조작용	59	-	-	-	33	-	20	-	6	-	-	-
882 목재·펄프·종이 생산기계 조작용	120	6	-	-	99	-	3	-	18	6	-	-
883 가구·목제품 제조·수리원	111	4	-	-	35	-	73	4	3	-	-	-
884 공예원 및 귀금속세공원	-	-	-	-	-	-	-	-	-	-	-	-
885 악기·간판 및 기타 제조 종사자	183	97	-	-	-	-	161	92	16	2	6	3
890 제조 단순 종사자	5,953	3,079	244	-	2,000	1,054	2,022	1,027	545	209	1,143	789
901 작물재배 종사자	511	504	-	-	-	-	7	-	504	504	-	-
902 낙농·사육 종사자	-	-	-	-	-	-	-	-	-	-	-	-
903 임업 종사자	-	-	-	-	-	-	-	-	-	-	-	-
904 어업 종사자	-	-	-	-	-	-	-	-	-	-	-	-
905 농림어업 단순 종사자	855	855	-	-	-	-	855	855	-	-	-	-

## 4.1 산업별(중분류) 2023년 구인·채용인원

(단위 : 명)

	구인인원	실제 채용인원	5-9인		10-29인		30-99인		100-299인		300인 이상	
			구인인원	실제 채용인원	구인인원	실제 채용인원	구인인원	실제 채용인원	구인인원	실제 채용인원	구인인원	실제 채용인원
<b>[전 체]</b>	<b>82,705</b>	<b>81,830</b>	<b>20,911</b>	<b>21,320</b>	<b>19,943</b>	<b>19,632</b>	<b>18,436</b>	<b>18,386</b>	<b>12,671</b>	<b>11,702</b>	<b>10,745</b>	<b>10,790</b>
10 식료품 제조업	797	797	35	35	431	431	178	178	154	154	-	-
11 음료 제조업	2	2	1	1	1	1	-	-	-	-	-	-
13 섬유제품 제조업; 의복 제외	362	358	53	53	179	179	111	106	20	20	-	-
14 의복, 의복 액세서리 및 모피제품 제조업	88	88	11	11	26	26	33	33	18	18	-	-
15 가죽, 가방 및 신발 제조업	26	26	6	6	12	12	8	8	-	-	-	-
16 목재 및 나무제품 제조업; 가구 제외	500	476	-	-	198	198	68	68	42	42	192	168
17 펄프, 종이 및 종이제품 제조업	149	156	31	41	85	85	33	30	-	-	-	-
18 인쇄 및 기록매체 복제업	229	237	-	-	77	77	132	140	20	20	-	-
20 화학 물질 및 화학제품 제조업; 의약품 제외	728	728	76	76	221	221	276	276	155	155	-	-
21 의약품 물질 및 의약품 제조업	112	112	-	-	27	27	6	6	79	79	-	-
22 고무 및 플라스틱제품 제조업	1,114	1,094	220	220	543	543	180	180	91	91	80	60
23 비금속 광물제품 제조업	77	77	30	30	14	14	12	12	21	21	-	-
24 1차 금속 제조업	488	476	31	52	107	107	196	162	-	-	155	155
25 금속 가공제품 제조업; 기계 및 가구 제외	3,403	3,571	1,125	1,125	1,037	1,127	895	957	252	252	95	111
26 전자 부품, 컴퓨터, 영상, 음향 및 통신장비 제조업	2,602	2,135	228	135	1,425	1,197	352	154	270	300	327	349
27 의료, 정밀, 광학 기기 및 시계 제조업	586	584	145	116	200	185	77	91	164	192	-	-
28 전기장비 제조업	3,040	3,034	265	265	839	839	753	753	1,123	1,101	60	76
29 기타 기계 및 장비 제조업	5,091	5,106	368	311	1,345	1,246	2,372	2,424	398	432	608	694
30 자동차 및 트레일러 제조업	510	510	138	138	22	22	-	-	195	195	155	155
31 기타 운송장비 제조업	22	22	-	-	6	6	16	16	-	-	-	-
32 가구 제조업	327	345	73	73	161	161	53	53	40	58	-	-
33 기타 제품 제조업	876	994	317	297	52	189	460	460	48	48	-	-
34 산업용 기계 및 장비 수리업	203	207	8	8	81	81	77	81	-	-	37	37
35 전기, 가스, 증기 및 공기 조절 공급업	35	43	-	-	6	6	10	18	12	13	7	6
37 하수, 폐수 및 분뇨 처리업	84	67	9	9	26	26	8	6	-	-	41	26
38 폐기물 수집, 운반, 처리 및 원료 재생업	684	663	338	319	283	239	52	93	12	12	-	-
41 종합 건설업	2,093	2,093	1,218	1,218	550	550	110	110	77	77	138	138
42 전문직별 공사업	1,566	1,566	1,530	1,530	14	14	23	23	-	-	-	-
45 자동차 및 부품 판매업	966	981	17	17	34	42	-	-	-	-	916	922
46 도매 및 상품 중개업	2,759	2,843	867	867	1,203	1,292	568	608	121	77	-	-
47 소매업; 자동차 제외	3,384	3,384	2,003	2,003	1,061	1,061	286	286	27	27	8	8
49 육상 운송 및 파이프라인 운송업	1,898	1,939	83	83	312	336	1,067	1,084	420	420	16	16
50 수상 운송업	27	30	8	8	3	7	16	16	-	-	-	-
52 창고 및 운송관련 서비스업	3,408	2,907	217	217	296	296	24	24	1,280	754	1,592	1,617
55 숙박업	415	432	-	-	57	74	236	236	80	80	42	42
56 음식점 및 주점업	4,836	4,809	3,102	3,102	1,392	1,392	307	281	35	35	-	-
58 출판업	2,198	2,121	1,473	1,473	344	263	195	181	39	57	147	147
59 영상·오디오 기록물 제작 및 배급업	215	232	54	54	151	166	10	12	-	-	-	-
60 방송업	-	-	-	-	-	-	-	-	-	-	-	-
61 우편 및 통신업	204	211	9	12	107	107	81	84	8	8	-	-
62 컴퓨터 프로그래밍, 시스템 통합 및 관리업	24	24	-	-	24	24	-	-	-	-	-	-
63 정보서비스업	91	58	14	20	77	38	-	-	-	-	-	-
71 전문 서비스업	2,574	2,563	760	760	264	264	406	413	220	223	924	903
72 건축 기술, 엔지니어링 및 기타 과학기술 서비스업	2,199	1,885	107	107	860	593	204	204	1,029	982	-	-
73 기타 전문, 과학 및 기술 서비스업	339	343	93	93	224	224	22	26	-	-	-	-
74 사업시설 관리 및 조경 서비스업	7,524	7,744	748	1,336	730	730	2,720	2,777	2,043	1,589	1,283	1,313
75 사업 지원 서비스업	7,117	6,960	140	140	1,327	1,370	1,942	1,835	1,043	1,025	2,666	2,590
86 보건업	3,409	3,388	96	96	400	400	634	613	1,022	1,022	1,257	1,257
87 사회복지 서비스업	12,084	12,108	4,535	4,535	2,388	2,388	3,086	3,106	2,074	2,079	-	-
90 창작, 예술 및 여가관련 서비스업	186	211	52	52	47	61	56	61	31	37	-	-
91 스포츠 및 오락관련 서비스업	661	683	38	38	559	580	56	56	9	9	-	-
95 개인 및 소비용품 수리업	393	407	242	242	118	118	33	48	-	-	-	-

## 4.2 직업별(중분류) 2023년 구인·채용인원

(단위 : 명)

	구인인원	실제 채용인원	5-9인		10-29인		30-99인		100-299인		300인 이상	
			구인인원	실제 채용인원	구인인원	실제 채용인원	구인인원	실제 채용인원	구인인원	실제 채용인원	구인인원	실제 채용인원
<b>[전 체]</b>	<b>82,705</b>	<b>81,830</b>	<b>20,911</b>	<b>21,320</b>	<b>19,943</b>	<b>19,632</b>	<b>18,436</b>	<b>18,386</b>	<b>12,671</b>	<b>11,702</b>	<b>10,745</b>	<b>10,790</b>
01 관리직(임원·부서장)	1,548	1,627	46	49	57	86	949	957	342	365	155	171
02 경영·행정·사무직	10,921	11,108	3,676	3,653	2,975	3,025	1,796	1,872	930	929	1,544	1,630
03 금융·보험직	91	91	80	80	4	4	7	7	-	-	-	-
11 인문·사회과학 연구직	106	27	-	-	-	-	106	27	-	-	-	-
12 자연·생명과학 연구직	5	5	-	-	-	-	-	-	5	5	-	-
13 정보통신 연구개발직 및 공학기술직	659	635	216	216	134	141	71	50	54	45	184	182
14 건설·채굴 연구개발직 및 공학기술직	1,744	1,735	1,127	1,127	275	275	151	151	140	140	50	41
15 제조 연구개발직 및 공학기술직	2,601	2,252	128	80	1,233	913	423	403	478	478	340	377
21 교육직	5	12	-	-	-	-	-	-	5	12	-	-
22 법률직	173	174	49	49	-	-	123	123	-	-	1	2
23 사회복지·종교직	9,910	9,888	4,334	4,334	2,290	2,290	2,016	1,990	1,269	1,274	-	-
24 경찰·소방·교도직	41	41	-	-	-	-	-	-	-	-	41	41
25 군인	-	-	-	-	-	-	-	-	-	-	-	-
30 보건·의료직	3,561	3,563	96	96	624	624	709	711	1,032	1,032	1,100	1,100
41 예술·디자인·방송직	1,656	1,725	1,179	1,179	263	324	113	121	70	69	33	33
42 스포츠·레크리에이션직	313	337	-	-	183	212	-	-	100	95	30	30
51 미용·예술 서비스직	133	133	92	92	-	-	-	-	41	41	-	-
52 여행·숙박·오락 서비스직	832	820	-	-	23	34	64	56	-	-	745	730
53 음식 서비스직	5,712	5,671	3,208	3,208	1,392	1,392	705	669	297	297	110	106
54 경호·경비직	2,449	2,112	-	84	257	261	31	31	1,049	748	1,112	988
55 돌봄 서비스직(간병·육아)	3,049	3,049	-	-	98	98	2,319	2,319	632	632	-	-
56 청소 및 기타 개인서비스직	8,093	7,656	807	891	1,422	1,400	1,002	1,052	2,282	1,698	2,580	2,615
61 영업·판매직	5,265	5,236	2,362	2,334	1,666	1,681	655	654	225	202	356	365
62 운전·운송직	3,699	3,536	410	391	733	736	1,348	1,355	818	663	390	391
70 건설·채굴직	1,324	1,575	359	611	334	334	326	340	119	119	186	171
81 기계·설치·정비·생산직	4,456	4,393	453	396	2,091	2,044	513	538	911	925	488	491
82 금속·재료 설치·정비·생산직(판금·단조·주조·용접·도장 등)	2,563	2,605	1,034	1,045	432	387	711	787	223	223	163	163
83 전기·전자 설치·정비·생산직	2,326	2,583	544	712	537	537	652	644	404	466	189	225
84 정보통신 설치·정비직	81	81	-	-	81	81	-	-	-	-	-	-
85 화학·환경 설치·정비·생산직	719	719	188	188	343	343	116	116	54	54	18	18
86 섬유·의복 생산직	90	90	35	35	21	21	20	20	14	14	-	-
87 식품 가공·생산직	443	443	1	1	310	310	77	77	55	55	-	-
88 인쇄·목재·공예 및 기타 설치·정비·생산직	507	527	47	57	133	133	278	286	47	49	3	3
89 제조 단순직	6,241	5,988	442	414	2,031	1,943	2,292	2,168	548	544	928	919
90 농림어업직	1,393	1,393	-	-	-	-	862	862	531	531	-	-

## 4.3 직업별(소분류) 2023년 구인·채용인원

(단위 : 명)

	구인인원	실제 채용인원	5-9인		10-29인		30-99인		100-299인		300인 이상	
			구인인원	실제 채용인원	구인인원	실제 채용인원	구인인원	실제 채용인원	구인인원	실제 채용인원	구인인원	실제 채용인원
<b>[전 체]</b>	<b>82,705</b>	<b>81,830</b>	<b>20,911</b>	<b>21,320</b>	<b>19,943</b>	<b>19,632</b>	<b>18,436</b>	<b>18,386</b>	<b>12,671</b>	<b>11,702</b>	<b>10,745</b>	<b>10,790</b>
011 의회의원·고위공무원 및 기업 고위임원	17	28	-	-	-	-	-	-	-	11	17	17
012 행정·경영·금융·보험 관리자	182	197	3	3	9	9	76	73	49	62	45	49
013 전문서비스 관리자	218	221	-	3	-	-	201	201	2	2	15	15
014 미용·여행·숙박·음식·경비·청소 관리자	927	927	13	13	-	-	631	631	225	225	58	58
015 영업·판매·운송 관리자	47	93	-	-	-	29	7	18	40	40	-	6
016 건설·채굴·제조·생산 관리자	157	163	30	30	47	47	34	34	26	26	19	25
021 정부·공공행정 전문가	80	77	-	-	-	-	-	-	63	61	17	17
022 경영·인사 전문가	16	33	-	-	-	-	-	-	-	-	16	33
023 회계·세무·감정 전문가	276	276	243	243	33	33	-	-	-	-	-	-
024 광고·조사·상품기획·행사기획 전문가	69	69	-	-	5	5	40	40	5	5	19	19
025 정부·공공 행정 사무원	108	128	-	-	-	5	12	21	30	31	66	72
026 경영지원 사무원	3,041	3,122	1,000	971	928	985	619	633	283	310	212	223
027 회계·경리 사무원	1,849	1,872	390	390	1,080	1,115	222	240	107	40	50	86
028 무역·운송·생산·품질 사무원	3,867	4,023	2,018	2,018	581	642	622	666	382	423	264	274
029 안내·고객상담·통계·비서·사무보조 및 기타 사무원	1,616	1,508	25	30	350	240	281	272	60	60	900	906
031 금융·보험 전문가	80	80	80	80	-	-	-	-	-	-	-	-
032 금융·보험 사무원	11	11	-	-	4	4	7	7	-	-	-	-
033 금융·보험 영업원	-	-	-	-	-	-	-	-	-	-	-	-
110 인문·사회과학 연구원	106	27	-	-	-	-	106	27	-	-	-	-
121 자연과학 연구원 및 시험원	5	5	-	-	-	-	-	-	5	5	-	-
122 생명과학 연구원 및 시험원	-	-	-	-	-	-	-	-	-	-	-	-
131 컴퓨터하드웨어·통신공학 기술자	70	63	-	-	15	15	25	18	23	23	6	6
132 컴퓨터시스템 전문가	8	8	-	-	-	-	8	8	-	-	-	-
133 소프트웨어 개발자	485	455	216	216	112	103	38	24	17	9	102	104
134 데이터·네트워크 및 시스템 운영 전문가	75	89	-	-	6	23	-	-	14	14	56	52
135 정보보안 전문가	20	20	-	-	-	-	-	-	-	-	20	20
136 통신·방송·출판 장비 기사	-	-	-	-	-	-	-	-	-	-	-	-
140 건축·토목공학 기술자 및 시험원	1,744	1,735	1,127	1,127	275	275	151	151	140	140	50	41
151 기계·로봇공학 기술자 및 시험원	713	693	40	20	264	211	143	144	67	83	200	236
152 금속·재료공학 기술자 및 시험원	159	159	-	-	-	-	154	154	5	5	-	-
153 전기·전자공학 기술자 및 시험원	435	369	28	-	211	211	46	24	84	68	67	67
154 화학공학 기술자 및 시험원	108	108	-	-	65	65	16	16	20	20	6	6
155 에너지·환경공학 기술자 및 시험원	693	426	-	-	626	359	2	2	5	5	60	60
156 섬유공학 기술자 및 시험원	-	-	-	-	-	-	-	-	-	-	-	-
157 식품공학 기술자 및 시험원	-	-	-	-	-	-	-	-	-	-	-	-
158 소방·방재·산업안전·비파괴 기술자	400	403	-	-	33	33	62	64	298	298	7	8
159 제도사 및 기타 인쇄·복제 등 공학 기술자 및 시험원	94	94	60	60	33	33	-	-	-	-	-	-
211 대학 교수 및 강사	-	-	-	-	-	-	-	-	-	-	-	-
212 학교 교사	-	-	-	-	-	-	-	-	-	-	-	-
213 유치원 교사	-	-	-	-	-	-	-	-	-	-	-	-
214 문리·기술·예능 강사	5	5	-	-	-	-	-	-	5	5	-	-
215 장학관 및 기타 교육 종사자	-	8	-	-	-	-	-	-	-	8	-	-
221 법률 전문가	23	24	-	-	-	-	22	22	-	-	1	2
222 법률 사무원	150	150	49	49	-	-	102	102	-	-	-	-
231 사회복지사 및 상담사	1,891	1,885	140	140	-	-	1,662	1,635	89	109	-	-
232 보육교사 및 기타 사회복지 종사자	8,018	8,003	4,194	4,194	2,290	2,290	354	354	1,180	1,165	-	-
233 성직자 및 기타 종교 종사자	-	-	-	-	-	-	-	-	-	-	-	-
240 경찰관, 소방관 및 교도관	41	41	-	-	-	-	-	-	-	-	41	41
250 군인	-	-	-	-	-	-	-	-	-	-	-	-
301 의사, 한의사 및 치과의사	11	11	-	-	-	-	-	-	11	11	-	-
302 수의사	62	62	-	-	56	56	6	6	-	-	-	-
303 약사 및 한약사	-	-	-	-	-	-	-	-	-	-	-	-
304 간호사	1,242	1,221	-	-	138	138	270	249	317	317	518	518
305 영양사	23	23	-	-	-	-	-	-	23	23	-	-

	구인인원	실제 채용인원	5-9인		10-29인		30-99인		100-299인		300인 이상	
			구인인원	실제 채용인원	구인인원	실제 채용인원	구인인원	실제 채용인원	구인인원	실제 채용인원	구인인원	실제 채용인원
306 의료기사·치료사·재활사	618	618	-	-	52	52	27	27	326	326	213	213
307 보건·의료 종사자	1,604	1,628	96	96	378	378	406	430	354	354	369	369
411 작가·통번역가	42	42	11	11	25	25	6	6	-	-	-	-
412 기자 및 언론 전문가	29	29	-	-	-	-	-	-	29	29	-	-
413 학예사·사서·기록물관리사	95	95	-	-	37	37	42	42	14	14	2	2
414 창작·공연 전문가(작가, 연극 제외)	1,141	1,141	1,141	1,141	-	-	-	-	-	-	-	-
415 디자이너	202	258	-	-	89	141	65	73	25	20	24	24
416 연극·영화·방송 전문가	148	159	27	27	111	121	-	-	3	5	7	7
417 문화·예술 기획자 및 매니저	-	2	-	-	-	-	-	-	-	2	-	-
420 스포츠·레크리에이션 종사자	313	337	-	-	183	212	-	-	100	95	30	30
511 미용 서비스원	92	92	92	92	-	-	-	-	-	-	-	-
512 결혼·장례 등 예식 서비스원	41	41	-	-	-	-	-	-	41	41	-	-
521 여행 서비스원	260	260	-	-	-	-	-	-	-	-	260	260
522 항공기·선박·열차 객실승무원	-	-	-	-	-	-	-	-	-	-	-	-
523 숙박시설 서비스원	154	157	-	-	23	34	36	28	-	-	95	95
524 오락시설 서비스원	418	403	-	-	-	-	28	28	-	-	390	375
531 주방장 및 조리사	1,946	1,928	1,375	1,375	210	210	311	297	46	46	4	-
532 식당 서비스원	3,766	3,743	1,833	1,833	1,182	1,182	395	372	251	251	106	106
541 경호·보안 종사자	301	256	-	84	-	-	24	24	5	5	272	144
542 경비원	2,148	1,856	-	-	257	261	8	8	1,044	743	840	844
550 돌봄 서비스 종사자	3,049	3,049	-	-	98	98	2,319	2,319	632	632	-	-
561 청소·방역 및 가사 서비스원	7,143	6,656	387	471	1,356	1,330	827	827	1,998	1,419	2,574	2,609
562 감청·주차관리 및 기타 서비스 단순 종사자	950	1,000	420	420	65	70	175	225	284	279	6	6
611 부동산 컨설턴트 및 종개인	-	-	-	-	-	-	-	-	-	-	-	-
612 영업원 및 상품종개인	1,722	1,656	241	214	679	656	350	349	176	153	276	285
613 텔레마케터	-	-	-	-	-	-	-	-	-	-	-	-
614 소규모 상업 경영 및 일선 관리 종사자	-	29	-	-	-	29	-	-	-	-	-	-
615 판매 종사자	101	109	-	-	10	18	42	42	49	49	-	-
616 매장 계산원 및 매표원	425	425	43	43	243	243	59	59	-	-	80	80
617 판촉 및 기타 판매 단순 종사자	3,016	3,016	2,077	2,077	735	735	204	204	-	-	-	-
621 항공기·선박·철도 조종사 및 관제사	42	45	5	5	3	7	33	33	-	-	-	-
622 자동차 운전원	1,751	1,648	38	19	139	139	1,073	1,095	495	388	7	8
623 물품이동장비 조작원(크레인·호이스트·지게차)	248	248	-	-	11	11	47	47	-	-	190	190
624 택배원 및 기타 운송 종사자	1,658	1,595	367	367	580	580	195	179	323	275	194	194
701 건설구조 기능원	346	331	86	86	135	135	22	22	-	-	102	87
702 건축마감 기능원	240	240	117	117	45	45	-	-	24	24	54	54
703 배관공	61	61	-	-	-	-	27	27	5	5	30	30
704 건설·채굴 기계 운전원	20	188	5	173	5	5	11	11	-	-	-	-
705 기타 건설 기능원(채굴포함)	54	138	-	84	-	-	39	39	15	15	-	-
706 건설·채굴 단순 종사자	603	618	151	151	150	150	228	242	75	75	-	-
811 기계장비 설치·정비원(운송장비 제외)	206	262	-	-	132	185	63	68	4	4	7	6
812 운송장비 정비원	471	502	81	81	56	56	19	46	-	-	315	319
813 금형원 및 공작기계 조작원	1,707	1,571	150	93	1,174	1,075	185	192	104	118	94	94
814 냉·난방 설비 조작원	2	4	-	-	-	-	-	2	-	-	2	2
815 자동조립라인·산업용로봇 조작원	733	733	-	-	-	-	-	-	733	733	-	-
816 기계 조립원(운송장비 제외)	1,072	1,057	85	85	712	712	210	196	56	56	10	10
817 운송장비 조립원	265	265	138	138	16	16	36	36	15	15	60	60
821 금속관련 기계·설비 조작원	811	804	-	-	154	154	337	330	158	158	163	163
822 판금원 및 제관원	122	82	58	58	65	20	-	5	-	-	-	-
823 단조원 및 주조원	266	302	38	59	89	89	139	155	-	-	-	-
824 용접원	390	427	176	166	-	-	210	257	4	4	-	-
825 도장원 및 도금원	873	888	733	733	112	112	25	40	3	3	-	-
826 비금속제품 생산기계 조작원	102	102	30	30	14	14	-	-	58	58	-	-
831 전기공	569	569	151	151	349	349	51	51	5	5	13	13
832 전기·전자 기기 설치·수리원	87	87	81	81	3	3	-	-	-	-	3	3
833 발전·배전 장치 조작원	4	4	-	-	-	-	-	-	4	4	-	-
834 전기·전자 설비 조작원	144	279	13	97	-	-	35	23	9	36	87	123
835 전기·전자 부품·제품 생산기계 조작원	380	502	142	226	49	49	7	11	182	216	-	-
836 전기·전자 부품·제품 조립원	1,142	1,142	157	157	135	135	559	559	205	205	86	86

	구인인원	실제 채용인원	5-9인		10-29인		30-99인		100-299인		300인 이상	
			구인인원	실제 채용인원	구인인원	실제 채용인원	구인인원	실제 채용인원	구인인원	실제 채용인원	구인인원	실제 채용인원
841 정보통신기기 설치·수리원	-	-	-	-	-	-	-	-	-	-	-	-
842 방송·통신장비 설치·수리원	81	81	-	-	81	81	-	-	-	-	-	-
851 석유·화학물 가공장치 조작용	46	46	-	-	37	37	-	-	9	9	-	-
852 고무·플라스틱 및 화학제품 생산기계 조작용 및 조립원	640	640	187	187	289	289	100	100	46	46	18	18
853 환경관련 장치 조작용	33	33	1	1	17	17	15	15	-	-	-	-
861 섬유 제조·가공 기계 조작용	18	18	18	18	-	-	-	-	-	-	-	-
862 패턴사, 재단사 및 재봉사	69	69	18	18	17	17	20	20	14	14	-	-
863 의복 제조원 및 수선원	-	-	-	-	-	-	-	-	-	-	-	-
864 제화원, 기타 섬유·의복 기계 조작용 및 조립원	4	4	-	-	4	4	-	-	-	-	-	-
871 제과·제빵원 및 떡제조원	10	10	-	-	-	-	-	-	10	10	-	-
872 식품 가공 기능원	244	244	-	-	193	193	42	42	10	10	-	-
873 식품 가공 기계 조작용	189	189	1	1	118	118	36	36	35	35	-	-
881 인쇄기계·사진현상기 조작용	54	54	-	-	22	22	28	28	4	4	-	-
882 목재·펄프·종이 생산기계 조작용	126	137	10	21	99	99	8	8	9	9	-	-
883 가구·목제품 제조·수리원	133	135	37	37	12	12	62	62	23	25	-	-
884 공예원 및 귀금속세공원	-	-	-	-	-	-	-	-	-	-	-	-
885 악기·간판 및 기타 제조 종사자	194	202	-	-	-	-	180	188	11	11	3	3
890 제조 단순 종사자	6,241	5,988	442	414	2,031	1,943	2,292	2,168	548	544	928	919
901 작물재배 종사자	538	538	-	-	-	-	7	7	531	531	-	-
902 낙농·사육 종사자	-	-	-	-	-	-	-	-	-	-	-	-
903 임업 종사자	-	-	-	-	-	-	-	-	-	-	-	-
904 어업 종사자	-	-	-	-	-	-	-	-	-	-	-	-
905 농림어업 단순 종사자	855	855	-	-	-	-	855	855	-	-	-	-



## 5.1 산업별(중분류) 2023년 신입직 구인·채용인원

(단위 : 명)

	구인인원	실제채용 인원	5-9인		10-29인		30-99인		100-299인		300인 이상	
			구인인원	실제채용 인원	구인인원	실제채용 인원	구인인원	실제채용 인원	구인인원	실제채용 인원	구인인원	실제채용 인원
<b>[전 체]</b>	<b>48,398</b>	<b>47,279</b>	<b>11,372</b>	<b>10,812</b>	<b>11,547</b>	<b>11,294</b>	<b>12,193</b>	<b>12,239</b>	<b>7,391</b>	<b>6,874</b>	<b>5,895</b>	<b>6,059</b>
10 식료품 제조업	775	775	35	35	431	431	178	178	131	131	-	-
11 음료 제조업	1	1	-	-	1	1	-	-	-	-	-	-
13 섬유제품 제조업; 의복 제외	256	252	18	18	141	141	85	81	12	12	-	-
14 의복, 의복 액세서리 및 모피제품 제조업	40	40	11	11	9	9	15	15	6	6	-	-
15 가죽, 가방 및 신발 제조업	21	21	6	6	8	8	7	7	-	-	-	-
16 목재 및 나무제품 제조업; 가구 제외	236	221	-	-	99	99	56	44	27	21	54	57
17 펄프, 종이 및 종이제품 제조업	149	142	31	41	85	71	33	30	-	-	-	-
18 인쇄 및 기록매체 복제업	168	176	-	-	66	66	96	104	6	6	-	-
20 화학 물질 및 화학제품 제조업; 의약품 제외	620	511	76	76	221	184	179	146	145	105	-	-
21 의약품 물질 및 의약품 제조업	84	82	-	-	13	13	6	6	65	62	-	-
22 고무 및 플라스틱제품 제조업	1,029	942	220	220	506	434	180	180	70	60	52	48
23 비금속 광물제품 제조업	43	43	15	15	-	-	12	12	16	16	-	-
24 1차 금속 제조업	321	284	-	10	36	36	155	108	-	-	130	130
25 금속 가공제품 제조업; 기계 및 가구 제외	2,339	2,361	935	935	766	721	386	432	201	201	51	72
26 전자 부품, 컴퓨터, 영상, 음향 및 통신장비 제조업	1,055	1,020	121	66	609	601	55	66	128	135	142	153
27 의료, 정밀, 광학 기기 및 시계 제조업	258	179	87	29	31	15	56	35	84	100	-	-
28 전기장비 제조업	2,048	2,042	114	114	151	151	729	729	995	973	60	76
29 기타 기계 및 장비 제조업	2,727	2,904	115	115	348	348	1,528	1,621	331	371	404	449
30 자동차 및 트레일러 제조업	351	366	138	138	22	22	-	-	116	131	75	75
31 기타 운송장비 제조업	14	14	-	-	-	-	14	14	-	-	-	-
32 가구 제조업	215	225	37	37	138	138	14	14	26	36	-	-
33 기타 제품 제조업	661	747	139	139	34	120	460	460	28	28	-	-
34 산업용 기계 및 장비 수리업	98	124	-	-	51	51	20	45	-	-	28	28
35 전기, 가스, 증기 및 공기 조절 공급업	28	33	-	-	6	3	4	12	12	13	6	5
37 하수, 폐수 및 분뇨 처리업	62	51	9	9	10	10	2	6	-	-	41	26
38 폐기물 수집, 운반, 처리 및 원료 재생업	420	392	225	225	174	131	21	36	-	-	-	-
41 종합 건설업	492	498	400	400	1	1	37	37	24	30	30	30
42 전문직별 공사업	1,425	1,275	1,425	1,275	-	-	-	-	-	-	-	-
45 자동차 및 부품 판매업	666	680	17	17	25	34	-	-	-	-	624	630
46 도매 및 상품 중개업	1,055	1,078	256	256	470	528	208	216	121	77	-	-
47 소매업; 자동차 제외	3,018	2,060	1,944	1,042	838	783	229	229	6	6	1	1
49 육상 운송 및 파이프라인 운송업	261	278	-	-	-	-	119	136	133	133	8	8
50 수상 운송업	3	3	3	3	-	-	-	-	-	-	-	-
52 창고 및 운송관련 서비스업	2,959	2,443	93	93	179	179	4	4	1,240	701	1,443	1,467
55 숙박업	244	232	-	-	34	34	120	108	55	55	35	35
56 음식점 및 주점업	3,715	3,575	2,281	2,281	1,133	1,082	276	187	25	25	-	-
58 출판업	1,038	1,036	569	569	243	243	138	124	12	24	76	76
59 영상·오디오 기록물 제작 및 배급업	131	138	32	32	91	95	8	10	-	-	-	-
60 방송업	-	-	-	-	-	-	-	-	-	-	-	-
61 우편 및 통신업	173	179	-	3	84	84	81	84	8	8	-	-
62 컴퓨터 프로그래밍, 시스템 통합 및 관리업	18	24	-	-	18	24	-	-	-	-	-	-
63 정보서비스업	32	32	3	3	29	29	-	-	-	-	-	-
71 전문 서비스업	1,726	1,714	420	420	99	99	276	283	150	150	782	762
72 건축 기술, 엔지니어링 및 기타 과학기술 서비스업	596	509	31	31	334	268	57	57	174	153	-	-
73 기타 전문, 과학 및 기술 서비스업	112	116	-	-	96	96	16	20	-	-	-	-
74 사업시설 관리 및 조경 서비스업	5,753	6,527	685	1,273	730	730	2,702	2,759	1,535	1,589	102	177
75 사업 지원 서비스업	4,225	4,226	140	140	1,327	1,370	1,490	1,463	210	193	1,058	1,061
86 보건업	1,883	1,862	96	96	251	251	486	465	357	357	694	694
87 사회복지 서비스업	4,086	4,002	396	390	1,217	1,119	1,554	1,554	919	939	-	-
90 창작, 예술 및 여가관련 서비스업	171	194	52	52	47	61	49	54	23	27	-	-
91 스포츠 및 오락관련 서비스업	380	416	38	38	287	322	56	56	-	-	-	-
95 개인 및 소비용품 수리업	220	235	161	161	59	59	-	14	-	-	-	-

## 5.2 직업별(중분류) 2023년 신입직 구인·채용인원

(단위 : 명)

	구인인원	실제채용인원	5-9인		10-29인		30-99인		100-299인		300인 이상	
			구인인원	실제채용인원	구인인원	실제채용인원	구인인원	실제채용인원	구인인원	실제채용인원	구인인원	실제채용인원
<b>[전 체]</b>	<b>48,398</b>	<b>47,279</b>	<b>11,372</b>	<b>10,812</b>	<b>11,547</b>	<b>11,294</b>	<b>12,193</b>	<b>12,239</b>	<b>7,391</b>	<b>6,874</b>	<b>5,895</b>	<b>6,059</b>
01 관리직(임원·부서장)	1,193	1,242	30	33	9	9	816	827	246	273	92	100
02 경영·행정·사무직	7,081	7,143	2,485	2,306	1,683	1,713	1,150	1,231	603	660	1,160	1,233
03 금융·보험직	91	91	80	80	4	4	7	7	-	-	-	-
11 인문·사회과학 연구직	27	27	-	-	-	-	27	27	-	-	-	-
12 자연·생명과학 연구직	5	5	-	-	-	-	-	-	5	5	-	-
13 정보통신 연구개발직 및 공학기술직	407	411	149	149	99	119	56	42	4	4	98	96
14 건설·채굴 연구개발직 및 공학기술직	838	846	652	652	142	142	4	4	27	33	14	15
15 제조 연구개발직 및 공학기술직	1,247	1,183	51	51	558	491	274	270	134	131	229	239
21 교육직	5	8	-	-	-	-	-	-	5	8	-	-
22 법률직	51	51	-	-	-	-	51	51	-	-	-	-
23 사회복지·종교직	3,791	3,681	536	530	1,119	1,021	1,447	1,420	689	709	-	-
24 경찰·소방·교도직	41	41	-	-	-	-	-	-	-	-	41	41
25 군인	-	-	-	-	-	-	-	-	-	-	-	-
30 보건·의료직	1,722	1,705	96	96	347	347	444	427	298	298	537	537
41 예술·디자인·방송직	658	674	322	322	204	225	88	88	36	28	9	12
42 스포츠·레크리에이션직	200	239	-	-	105	149	-	-	95	90	-	-
51 미용·예식 서비스직	-	-	-	-	-	-	-	-	-	-	-	-
52 여행·숙박·오락 서비스직	688	669	-	-	11	11	52	48	-	-	625	610
53 음식 서비스직	4,099	3,959	2,281	2,281	1,133	1,082	406	321	174	174	105	101
54 경호·경비직	1,241	1,310	-	84	257	261	2	8	358	328	625	629
55 돌봄 서비스직(간병·육아)	1,599	1,599	-	-	98	98	1,270	1,270	231	231	-	-
56 청소 및 기타 개인서비스직	4,800	4,542	707	791	1,312	1,291	961	1,005	1,259	814	562	641
61 영업·판매직	3,814	2,864	2,082	1,153	1,021	1,016	413	417	143	114	155	164
62 운전·운송직	1,192	1,035	13	13	96	96	254	252	550	395	279	279
70 건설·채굴직	660	926	86	338	180	180	269	284	100	100	24	24
81 기계 설치·정비·생산직	2,197	2,310	192	192	577	630	243	268	833	867	352	353
82 금속·재료 설치·정비·생산직(판금·단조·주조·용접·도장 등)	1,536	1,573	788	798	149	104	380	445	101	109	118	118
83 전기·전자 설치·정비·생산직	1,257	1,415	184	323	97	97	542	534	383	410	51	51
84 정보통신 설치·정비직	15	15	-	-	15	15	-	-	-	-	-	-
85 화학·환경 설치·정비·생산직	663	577	188	188	292	220	116	116	50	39	18	14
86 섬유·의복 생산직	-	-	-	-	-	-	-	-	-	-	-	-
87 식품 가공·생산직	317	317	-	-	225	225	53	53	38	38	-	-
88 인쇄·목재·공예 및 기타 설치·정비·생산직	240	245	47	57	11	11	160	156	19	18	3	3
89 제조 단순직	5,330	5,185	404	376	1,800	1,736	1,846	1,806	481	467	800	800
90 농림어업직	1,393	1,393	-	-	-	-	862	862	531	531	-	-

## 5.3 직업별(소분류) 2023년 신입직 구인·채용인원

(단위 : 명)

	구인인원	실제채용인원	5-9인		10-29인		30-99인		100-299인		300인 이상	
			구인인원	실제채용인원	구인인원	실제채용인원	구인인원	실제채용인원	구인인원	실제채용인원	구인인원	실제채용인원
<b>[전 체]</b>	<b>48,398</b>	<b>47,279</b>	<b>11,372</b>	<b>10,812</b>	<b>11,547</b>	<b>11,294</b>	<b>12,193</b>	<b>12,239</b>	<b>7,391</b>	<b>6,874</b>	<b>5,895</b>	<b>6,059</b>
011 의회의원·고위공무원 및 기업 고위임원	7	11	-	-	-	-	-	-	-	4	7	7
012 행정·경영·금융·보험 관리자	62	77	-	-	9	9	11	11	-	11	41	45
013 전문서비스 관리자	198	201	-	3	-	-	181	181	2	2	15	15
014 미용·여행·숙박·음식·경비·청소 관리자	848	848	-	-	-	-	613	613	225	225	10	10
015 영업·판매·운송 관리자	2	24	-	-	-	-	-	11	2	13	-	-
016 건설·채굴·제조·생산 관리자	77	81	30	30	-	-	10	10	18	18	19	23
021 정부·공공행정 전문가	77	73	-	-	-	-	-	-	63	59	14	14
022 경영·인사 전문가	14	30	-	-	-	-	-	-	-	-	14	30
023 회계·세무·감정 전문가	33	33	-	-	33	33	-	-	-	-	-	-
024 광고·조사·상품기획·행사기획 전문가	49	44	-	-	5	5	24	24	5	-	15	15
025 정부·공공 행정 사무원	75	100	-	-	-	5	7	16	21	22	48	58
026 경영지원 사무원	1,612	1,706	519	490	339	380	490	530	147	182	117	125
027 회계·경리 사무원	1,179	1,214	207	207	843	828	84	107	25	30	20	43
028 무역·운송·생산·품질 사무원	2,865	2,773	1,746	1,596	254	254	395	414	299	327	171	181
029 안내·고객상담·통계·비서·사무보조 및 기타 사무원	1,177	1,171	13	13	209	209	150	141	43	41	761	767
031 금융·보험 전문가	80	80	80	80	-	-	-	-	-	-	-	-
032 금융·보험 사무원	11	11	-	-	4	4	7	7	-	-	-	-
033 금융·보험 영업원	-	-	-	-	-	-	-	-	-	-	-	-
110 인문·사회과학 연구원	27	27	-	-	-	-	27	27	-	-	-	-
121 자연과학 연구원 및 시험원	5	5	-	-	-	-	-	-	5	5	-	-
122 생명과학 연구원 및 시험원	-	-	-	-	-	-	-	-	-	-	-	-
131 컴퓨터하드웨어·통신공학 기술자	23	23	-	-	-	-	18	18	-	-	4	4
132 컴퓨터시스템 전문가	-	-	-	-	-	-	-	-	-	-	-	-
133 소프트웨어 개발자	339	321	149	149	93	96	38	24	-	-	58	52
134 데이터·네트워크 및 시스템 운영 전문가	33	54	-	-	6	23	-	-	4	4	23	27
135 정보보안 전문가	12	12	-	-	-	-	-	-	-	-	12	12
136 통신·방송·출판 장비 기사	-	-	-	-	-	-	-	-	-	-	-	-
140 건축·토목공학 기술자 및 시험원	838	846	652	652	142	142	4	4	27	33	14	15
151 기계·로봇공학 기술자 및 시험원	333	371	20	20	99	99	57	57	21	50	137	146
152 금속·재료공학 기술자 및 시험원	159	159	-	-	-	-	154	154	5	5	-	-
153 전기·전자공학 기술자 및 시험원	91	68	-	-	-	-	24	24	42	19	26	26
154 화학공학 기술자 및 시험원	26	16	-	-	-	-	-	-	20	10	6	6
155 에너지·환경공학 기술자 및 시험원	493	426	-	-	426	359	2	2	5	5	60	60
156 섬유공학 기술자 및 시험원	-	-	-	-	-	-	-	-	-	-	-	-
157 식품공학 기술자 및 시험원	-	-	-	-	-	-	-	-	-	-	-	-
158 소방·방재·산업안전·비파괴 기술자	81	77	-	-	-	-	38	33	43	43	1	2
159 제도사 및 기타 인쇄·복제 등 공학 기술자 및 시험원	65	65	31	31	33	33	-	-	-	-	-	-
211 대학 교수 및 강사	-	-	-	-	-	-	-	-	-	-	-	-
212 학교 교사	-	-	-	-	-	-	-	-	-	-	-	-
213 유치원 교사	-	-	-	-	-	-	-	-	-	-	-	-
214 문리·기술·예능 강사	5	5	-	-	-	-	-	-	5	5	-	-
215 장학관 및 기타 교육 종사자	-	3	-	-	-	-	-	-	-	3	-	-
221 법률 전문가	7	7	-	-	-	-	7	7	-	-	-	-
222 법률 사무원	44	44	-	-	-	-	44	44	-	-	-	-
231 사회복지사 및 상담사	1,455	1,448	140	140	-	-	1,250	1,224	65	85	-	-
232 보육교사 및 기타 사회복지 종사자	2,336	2,233	396	390	1,119	1,021	197	197	625	625	-	-
233 성직자 및 기타 종교 종사자	-	-	-	-	-	-	-	-	-	-	-	-
240 경찰관, 소방관 및 교도관	41	41	-	-	-	-	-	-	-	-	41	41
250 군인	-	-	-	-	-	-	-	-	-	-	-	-
301 의사, 한의사 및 치과의사	-	-	-	-	-	-	-	-	-	-	-	-
302 수의사	12	12	-	-	8	8	4	4	-	-	-	-
303 약사 및 한약사	-	-	-	-	-	-	-	-	-	-	-	-
304 간호사	456	435	-	-	48	48	106	85	68	68	234	234
305 영양사	-	-	-	-	-	-	-	-	-	-	-	-

	구인인원	실제채용 인원	5-9인		10-29인		30-99인		100-299인		300인 이상	
			구인인원	실제채용 인원	구인인원	실제채용 인원	구인인원	실제채용 인원	구인인원	실제채용 인원	구인인원	실제채용 인원
306 의료기사·치료사·재활사	9	9	-	-	2	2	7	7	-	-	-	-
307 보건·의료 종사자	1,245	1,249	96	96	289	289	327	331	230	230	303	303
411 작가·통번역가	36	36	5	5	25	25	6	6	-	-	-	-
412 기자 및 언론 전문가	8	8	-	-	-	-	-	-	8	8	-	-
413 학예사·사서·기록물관리사	95	95	-	-	37	37	42	42	14	14	2	2
414 창작·공연 전문가(작가, 연극 제외)	300	300	300	300	-	-	-	-	-	-	-	-
415 디자이너	137	150	-	-	85	105	40	40	12	2	-	3
416 연극·영화·방송 전문가	83	83	16	16	57	57	-	-	3	3	7	7
417 문화·예술 기획자 및 매니저	-	2	-	-	-	-	-	-	-	2	-	-
420 스포츠·레크리에이션 종사자	200	239	-	-	105	149	-	-	95	90	-	-
511 미용 서비스원	-	-	-	-	-	-	-	-	-	-	-	-
512 결혼·장례 등 예식 서비스원	-	-	-	-	-	-	-	-	-	-	-	-
521 여행 서비스원	260	260	-	-	-	-	-	-	-	-	260	260
522 항공기·선박·열차 객실승무원	-	-	-	-	-	-	-	-	-	-	-	-
523 숙박시설 서비스원	100	96	-	-	11	11	24	20	-	-	65	65
524 오락시설 서비스원	328	313	-	-	-	-	28	28	-	-	300	285
531 주방장 및 조리사	739	735	449	449	209	209	74	74	3	3	4	-
532 식당 서비스원	3,360	3,224	1,833	1,833	923	872	332	247	171	171	101	101
541 경호·보안 종사자	148	232	-	84	-	-	-	-	5	5	143	143
542 경비원	1,093	1,078	-	-	257	261	2	8	353	323	482	487
550 돌봄 서비스 종사자	1,599	1,599	-	-	98	98	1,270	1,270	231	231	-	-
561 청소·방역 및 가사 서비스원	3,921	3,619	287	371	1,312	1,286	788	788	979	539	556	635
562 감청·주차관리 및 기타 서비스 단순 종사자	878	923	420	420	-	5	173	217	280	275	6	6
611 부동산 컨설턴트 및 중개인	-	-	-	-	-	-	-	-	-	-	-	-
612 영업원 및 상품중개인	669	639	85	58	218	231	171	175	112	83	83	92
613 텔레마케터	-	-	-	-	-	-	-	-	-	-	-	-
614 소규모 상업 경영 및 일선 관리 종사자	-	29	-	-	-	29	-	-	-	-	-	-
615 판매 종사자	57	66	-	-	-	8	26	26	31	31	-	-
616 매장 계산원 및 매표원	399	399	43	43	238	238	45	45	-	-	72	72
617 판촉 및 기타 판매 단순 종사자	2,689	1,732	1,954	1,052	565	509	170	170	-	-	-	-
621 항공기·선박·철도 조종사 및 관제사	-	-	-	-	-	-	-	-	-	-	-	-
622 자동차 운전원	373	263	-	-	19	19	126	125	227	119	-	-
623 물품이동장비 조작원(크레인·호이스트·지게차)	192	192	-	-	-	-	23	23	-	-	169	169
624 택배원 및 기타 운송 종사자	627	579	13	13	76	76	105	105	323	275	110	110
701 건설구조 기능원	237	237	86	86	135	135	-	-	-	-	15	15
702 건축마감 기능원	55	55	-	-	45	45	-	-	10	10	-	-
703 배관공	36	36	-	-	-	-	27	27	-	-	9	9
704 건설·채굴 기계 운전원	-	168	-	168	-	-	-	-	-	-	-	-
705 기타 건설 기능원(채굴포함)	30	114	-	84	-	-	15	15	15	15	-	-
706 건설·채굴 단순 종사자	303	317	-	-	-	-	228	242	75	75	-	-
811 기계장비 설치·정비원(운송장비 제외)	120	188	-	-	104	156	8	25	4	4	4	3
812 운송장비 정비원	368	396	54	54	48	48	-	27	-	-	266	268
813 금형원 및 공작기계 조작원	436	470	-	-	231	231	122	129	49	77	34	34
814 냉·난방 설비 조작원	-	2	-	-	-	-	-	2	-	-	-	-
815 자동조립라인·산업용로봇 조작원	723	723	-	-	-	-	-	-	723	723	-	-
816 기계 조립원(운송장비 제외)	326	306	-	-	179	179	97	70	42	49	8	8
817 운송장비 조립원	225	225	138	138	16	16	15	15	15	15	40	40
821 금속관련 기계·설비 조작원	375	391	-	-	45	45	143	152	68	76	118	118
822 판금원 및 제관원	103	62	58	58	45	-	-	5	-	-	-	-
823 단조원 및 주조원	132	170	-	10	36	36	97	124	-	-	-	-
824 용접원	180	204	40	40	-	-	140	164	-	-	-	-
825 도장원 및 도금원	698	698	675	675	23	23	-	-	-	-	-	-
826 비금속제품 생산기계 조작원	48	48	15	15	-	-	-	-	33	33	-	-
831 전기공	8	8	-	-	-	-	7	7	-	-	1	1
832 전기·전자 기기 설치·수리원	30	30	27	27	3	3	-	-	-	-	-	-
833 발전·배전 장치 조작원	4	4	-	-	-	-	-	-	4	4	-	-
834 전기·전자 설비 조작원	55	147	-	84	-	-	23	4	9	36	23	23
835 전기·전자 부품·제품 생산기계 조작원	338	404	113	168	49	49	-	11	175	175	-	-
836 전기·전자 부품·제품 조립원	822	822	44	44	45	45	511	511	195	195	27	27

	구인인원	실제채용 인원	5-9인		10-29인		30-99인		100-299인		300인 이상	
			구인인원	실제채용 인원	구인인원	실제채용 인원	구인인원	실제채용 인원	구인인원	실제채용 인원	구인인원	실제채용 인원
841 정보통신기기 설치·수리원	-	-	-	-	-	-	-	-	-	-	-	-
842 방송·통신장비 설치·수리원	15	15	-	-	15	15	-	-	-	-	-	-
851 석유·화학물 가공장치 조작원	41	41	-	-	37	37	-	-	4	4	-	-
852 고무·플라스틱 및 화학제품 생산기계 조작원 및 조립원	604	517	187	187	253	181	100	100	46	35	18	14
853 환경관련 장치 조작원	19	19	1	1	2	2	15	15	-	-	-	-
861 섬유 제조·가공 기계 조작원	-	-	-	-	-	-	-	-	-	-	-	-
862 패턴사, 재단사 및 재봉사	-	-	-	-	-	-	-	-	-	-	-	-
863 의복 제조원 및 수선원	-	-	-	-	-	-	-	-	-	-	-	-
864 제화원, 기타 섬유·의복 기계 조작원 및 조립원	-	-	-	-	-	-	-	-	-	-	-	-
871 제과·제빵원 및 떡제조원	-	-	-	-	-	-	-	-	-	-	-	-
872 식품 가공 기능원	135	135	-	-	108	108	18	18	10	10	-	-
873 식품 가공 기계 조작원	182	182	-	-	118	118	36	36	29	29	-	-
881 인쇄기계·사진현상기 조작원	15	15	-	-	11	11	4	4	-	-	-	-
882 목재·펄프·종이 생산기계 조작원	27	27	10	21	-	-	8	-	9	6	-	-
883 가구·목제품 제조·수리원	65	63	37	37	-	-	19	15	10	12	-	-
884 공예원 및 귀금속세공원	-	-	-	-	-	-	-	-	-	-	-	-
885 악기·간판 및 기타 제조 종사자	133	141	-	-	-	-	130	138	-	-	3	3
890 제조 단순 종사자	5,330	5,185	404	376	1,800	1,736	1,846	1,806	481	467	800	800
901 작물재배 종사자	538	538	-	-	-	-	7	7	531	531	-	-
902 낙농·사육 종사자	-	-	-	-	-	-	-	-	-	-	-	-
903 임업 종사자	-	-	-	-	-	-	-	-	-	-	-	-
904 어업 종사자	-	-	-	-	-	-	-	-	-	-	-	-
905 농림어업 단순 종사자	855	855	-	-	-	-	855	855	-	-	-	-

## 6.1 산업별(중분류) 2023년 경력직 구인·채용인원

(단위 : 명)

	구인인원	실제채용 인원	5-9인		10-29인		30-99인		100-299인		300인 이상	
			구인인원	실제채용 인원	구인인원	실제채용 인원	구인인원	실제채용 인원	구인인원	실제채용 인원	구인인원	실제채용 인원
<b>[전 체]</b>	<b>34,307</b>	<b>34,551</b>	<b>9,539</b>	<b>10,508</b>	<b>8,396</b>	<b>8,338</b>	<b>6,243</b>	<b>6,147</b>	<b>5,280</b>	<b>4,828</b>	<b>4,850</b>	<b>4,731</b>
10 식료품 제조업	22	22	-	-	-	-	-	-	22	22	-	-
11 음료 제조업	1	1	1	1	-	-	-	-	-	-	-	-
13 섬유제품 제조업; 의복 제외	107	107	35	35	38	38	26	26	8	8	-	-
14 의복, 의복 액세서리 및 모피제품 제조업	48	48	-	-	17	17	18	18	12	12	-	-
15 가죽, 가방 및 신발 제조업	5	5	-	-	4	4	1	1	-	-	-	-
16 목재 및 나무제품 제조업; 가구 제외	264	255	-	-	99	99	12	24	15	21	138	111
17 펄프, 종이 및 종이제품 제조업	-	14	-	-	-	14	-	-	-	-	-	-
18 인쇄 및 기록매체 복제업	61	61	-	-	11	11	36	36	14	14	-	-
20 화학 물질 및 화학제품 제조업; 의약품 제외	108	217	-	-	-	37	98	130	10	50	-	-
21 의약품 물질 및 의약품 제조업	28	30	-	-	13	13	-	-	14	17	-	-
22 고무 및 플라스틱제품 제조업	85	152	-	-	36	109	-	-	21	32	28	12
23 비금속 광물제품 제조업	34	34	15	15	14	14	-	-	5	5	-	-
24 1차 금속 제조업	168	192	31	42	71	71	41	54	-	-	25	25
25 금속 가공제품 제조업; 기계 및 가구 제외	1,064	1,210	190	190	270	406	509	525	51	51	44	39
26 전자 부품, 컴퓨터, 영상, 음향 및 통신장비 제조업	1,547	1,114	107	69	816	597	297	88	142	165	185	196
27 의료, 정밀, 광학 기기 및 시계 제조업	328	404	58	87	169	169	21	56	80	92	-	-
28 전기장비 제조업	991	991	151	151	688	688	24	24	128	128	-	-
29 기타 기계 및 장비 제조업	2,365	2,202	253	196	997	897	843	803	68	61	204	245
30 자동차 및 트레일러 제조업	159	144	-	-	-	-	-	-	79	64	80	80
31 기타 운송장비 제조업	8	8	-	-	6	6	2	2	-	-	-	-
32 가구 제조업	112	120	37	37	23	23	39	39	14	22	-	-
33 기타 제품 제조업	215	247	178	158	17	69	-	-	20	20	-	-
34 산업용 기계 및 장비 수리업	104	83	8	8	30	30	57	36	-	-	9	9
35 전기, 가스, 증기 및 공기 조절 공급업	7	10	-	-	-	3	6	6	-	-	1	1
37 하수, 폐수 및 분뇨 처리업	23	17	-	-	17	17	6	-	-	-	-	-
38 폐기물 수집, 운반, 처리 및 원료 재생업	264	271	113	94	109	109	31	57	12	12	-	-
41 종합 건설업	1,601	1,595	818	818	549	549	73	73	53	47	108	108
42 전문직별 공사업	141	291	105	255	14	14	23	23	-	-	-	-
45 자동차 및 부품 판매업	300	300	-	-	8	8	-	-	-	-	292	292
46 도매 및 상품 중개업	1,704	1,765	610	610	734	763	360	392	-	-	-	-
47 소매업; 자동차 제외	366	1,324	60	961	222	278	57	57	21	21	7	7
49 육상 운송 및 파이프라인 운송업	1,637	1,661	83	83	312	336	948	948	287	287	8	8
50 수상 운송업	24	28	5	5	3	7	16	16	-	-	-	-
52 창고 및 운송관련 서비스업	449	464	124	124	117	117	20	20	39	53	149	150
55 숙박업	171	200	-	-	23	40	116	128	25	25	7	7
56 음식점 및 주점업	1,121	1,234	820	820	259	310	31	94	10	10	-	-
58 출판업	1,160	1,085	904	904	101	20	57	57	27	33	71	71
59 영상·오디오 기록물 제작 및 배급업	84	94	22	22	60	70	2	2	-	-	-	-
60 방송업	-	-	-	-	-	-	-	-	-	-	-	-
61 우편 및 통신업	31	31	9	9	22	22	-	-	-	-	-	-
62 컴퓨터 프로그래밍, 시스템 통합 및 관리업	6	-	-	-	6	-	-	-	-	-	-	-
63 정보서비스업	59	26	11	17	48	10	-	-	-	-	-	-
71 전문 서비스업	848	849	340	340	165	165	131	131	70	73	143	141
72 건축 기술, 엔지니어링 및 기타 과학기술 서비스업	1,603	1,376	75	75	526	325	147	147	854	829	-	-
73 기타 전문, 과학 및 기술 서비스업	227	227	93	93	128	128	6	6	-	-	-	-
74 사업시설 관리 및 조경 서비스업	1,771	1,218	63	63	-	-	18	18	509	-	1,181	1,136
75 사업 지원 서비스업	2,892	2,734	-	-	-	-	452	372	833	833	1,607	1,529
86 보건업	1,526	1,526	-	-	149	149	148	148	665	665	563	563
87 사회복지 서비스업	7,998	8,106	4,139	4,145	1,171	1,269	1,532	1,552	1,155	1,140	-	-
90 창작, 예술 및 여가관련 서비스업	15	17	-	-	-	-	7	7	8	10	-	-
91 스포츠 및 오락관련 서비스업	281	267	-	-	272	258	-	-	9	9	-	-
95 개인 및 소비용품 수리업	173	173	81	81	59	59	33	33	-	-	-	-

## 6.2 직업별(중분류) 2023년 경력직 구인·채용인원

(단위 : 명)

	구인인원	실제채용 인원	5-9인		10-29인		30-99인		100-299인		300인 이상	
			구인인원	실제채용 인원	구인인원	실제채용 인원	구인인원	실제채용 인원	구인인원	실제채용 인원	구인인원	실제채용 인원
<b>[전 체]</b>	<b>34,307</b>	<b>34,551</b>	<b>9,539</b>	<b>10,508</b>	<b>8,396</b>	<b>8,338</b>	<b>6,243</b>	<b>6,147</b>	<b>5,280</b>	<b>4,828</b>	<b>4,850</b>	<b>4,731</b>
01 관리직(임원·부서장)	354	385	15	15	47	77	133	130	96	93	63	70
02 경영·행정·사무직	3,841	3,965	1,191	1,347	1,292	1,312	646	641	327	268	384	397
03 금융·보험직	-	-	-	-	-	-	-	-	-	-	-	-
11 인문·사회과학 연구직	80	-	-	-	-	-	80	-	-	-	-	-
12 자연·생명과학 연구직	-	-	-	-	-	-	-	-	-	-	-	-
13 정보통신 연구개발직 및 공학기술직	252	224	67	67	34	22	15	8	50	41	87	87
14 건설·채굴 연구개발직 및 공학기술직	905	889	475	475	134	134	147	147	113	107	36	26
15 제조 연구개발직 및 공학기술직	1,354	1,069	76	29	675	422	149	134	344	347	110	137
21 교육직	-	5	-	-	-	-	-	-	-	5	-	-
22 법률직	122	123	49	49	-	-	73	73	-	-	1	2
23 사회복지·종교직	6,118	6,207	3,798	3,804	1,171	1,269	569	569	580	565	-	-
24 경찰·소방·교도직	-	-	-	-	-	-	-	-	-	-	-	-
25 군인	-	-	-	-	-	-	-	-	-	-	-	-
30 보건·의료직	1,839	1,859	-	-	277	277	265	285	733	733	563	563
41 예술·디자인·방송직	998	1,051	857	857	59	99	25	33	34	41	24	21
42 스포츠·레크리에이션직	113	99	-	-	78	64	-	-	5	5	30	30
51 미용·예식 서비스직	133	133	92	92	-	-	-	-	41	41	-	-
52 여행·숙박·오락 서비스직	143	151	-	-	11	23	12	8	-	-	120	120
53 음식 서비스직	1,613	1,713	927	927	259	310	300	348	122	122	5	5
54 경호·경비직	1,208	802	-	-	-	-	30	24	692	420	487	359
55 돌봄 서비스직(간병·육아)	1,450	1,450	-	-	-	-	1,049	1,049	401	401	-	-
56 청소 및 기타 개인서비스직	3,293	3,114	100	100	110	110	41	46	1,023	884	2,019	1,974
61 영업·판매직	1,451	2,373	280	1,181	645	665	243	237	82	88	201	201
62 운전·운송직	2,507	2,501	397	378	637	641	1,094	1,102	268	268	111	112
70 건설·채굴직	664	649	273	273	154	154	57	57	19	19	162	147
81 기계·설치·정비·생산직	2,259	2,083	262	204	1,514	1,414	270	270	78	57	136	138
82 금속·재료 설치·정비·생산직(판금·단조·주조·용접·도장 등)	1,027	1,032	247	247	284	284	331	343	122	114	45	45
83 전기·전자 설치·정비·생산직	1,069	1,168	360	389	439	439	110	110	21	55	138	175
84 정보통신 설치·정비직	65	65	-	-	65	65	-	-	-	-	-	-
85 화학·환경 설치·정비·생산직	55	142	-	-	51	123	-	-	5	15	-	4
86 섬유·의복 생산직	90	90	35	35	21	21	20	20	14	14	-	-
87 식품·가공·생산직	126	126	1	1	85	85	24	24	16	16	-	-
88 인쇄·목재·공예 및 기타 설치·정비·생산직	267	282	-	-	122	122	118	130	28	31	-	-
89 제조 단순직	910	802	38	38	231	207	446	362	67	76	128	119
90 농림어업직	-	-	-	-	-	-	-	-	-	-	-	-

## 6.3 직업별(소분류) 2023년 경력직 구인·채용인원

(단위 : 명)

	구인인원	실제채용 인원	5-9인		10-29인		30-99인		100-299인		300인 이상	
			구인인원	실제채용 인원	구인인원	실제채용 인원	구인인원	실제채용 인원	구인인원	실제채용 인원	구인인원	실제채용 인원
<b>[전 체]</b>	<b>34,307</b>	<b>34,551</b>	<b>9,539</b>	<b>10,508</b>	<b>8,396</b>	<b>8,338</b>	<b>6,243</b>	<b>6,147</b>	<b>5,280</b>	<b>4,828</b>	<b>4,850</b>	<b>4,731</b>
011 의회의원·고위공무원 및 기업 고위임원	11	17	-	-	-	-	-	-	-	7	11	11
012 행정·경영·금융·보험 관리자	120	119	3	3	-	-	65	62	49	51	4	4
013 전문서비스 관리자	20	20	-	-	-	-	20	20	-	-	-	-
014 미용·여행·숙박·음식·경비·청소 관리자	79	79	13	13	-	-	18	18	-	-	48	48
015 영업·판매·운송 관리자	45	69	-	-	-	29	7	7	38	27	-	6
016 건설·채굴·제조·생산 관리자	80	82	-	-	47	47	24	24	9	9	-	2
021 정부·공공행정 전문가	3	5	-	-	-	-	-	-	-	2	3	3
022 경영·인사 전문가	2	3	-	-	-	-	-	-	-	-	2	3
023 회계·세무·감정 전문가	243	243	243	243	-	-	-	-	-	-	-	-
024 광고·조사·상품기획·행사기획 전문가	20	25	-	-	-	-	16	16	-	5	4	4
025 정부·공공 행정 사무원	32	28	-	-	-	-	5	5	9	9	18	14
026 경영지원 사무원	1,429	1,416	481	481	589	606	129	103	136	128	95	98
027 회계·경리 사무원	670	657	183	183	236	287	138	133	82	10	30	44
028 무역·운송·생산·품질 사무원	1,002	1,250	272	422	327	388	227	252	84	95	93	93
029 안내·고객상담·통계·비서·사무보조 및 기타 사무원	439	337	12	17	140	31	131	131	17	19	139	139
031 금융·보험 전문가	-	-	-	-	-	-	-	-	-	-	-	-
032 금융·보험 사무원	-	-	-	-	-	-	-	-	-	-	-	-
033 금융·보험 영업원	-	-	-	-	-	-	-	-	-	-	-	-
110 인문·사회과학 연구원	80	-	-	-	-	-	80	-	-	-	-	-
121 자연과학 연구원 및 시험원	-	-	-	-	-	-	-	-	-	-	-	-
122 생명과학 연구원 및 시험원	-	-	-	-	-	-	-	-	-	-	-	-
131 컴퓨터하드웨어·통신공학 기술자	47	40	-	-	15	15	7	-	23	23	2	2
132 컴퓨터시스템 전문가	8	8	-	-	-	-	8	8	-	-	-	-
133 소프트웨어 개발자	147	134	67	67	19	6	-	-	17	9	44	52
134 데이터·네트워크 및 시스템 운영 전문가	42	34	-	-	-	-	-	-	10	10	33	25
135 정보보안 전문가	8	8	-	-	-	-	-	-	-	-	8	8
136 통신·방송·출판 장비 기사	-	-	-	-	-	-	-	-	-	-	-	-
140 건축·토목공학 기술자 및 시험원	905	889	475	475	134	134	147	147	113	107	36	26
151 기계·로봇공학 기술자 및 시험원	380	322	20	-	165	112	87	87	46	33	63	90
152 금속·재료공학 기술자 및 시험원	-	-	-	-	-	-	-	-	-	-	-	-
153 전기·전자공학 기술자 및 시험원	344	301	28	-	211	211	22	-	42	49	42	42
154 화학공학 기술자 및 시험원	82	92	-	-	65	65	16	16	-	10	-	-
155 에너지·환경공학 기술자 및 시험원	200	-	-	-	200	-	-	-	-	-	-	-
156 섬유공학 기술자 및 시험원	-	-	-	-	-	-	-	-	-	-	-	-
157 식품공학 기술자 및 시험원	-	-	-	-	-	-	-	-	-	-	-	-
158 소방·방재·산업안전·비파괴 기술자	319	326	-	-	33	33	24	31	256	256	6	6
159 제도사 및 기타 인쇄·복제 등 공학 기술자 및 시험원	29	29	29	29	-	-	-	-	-	-	-	-
211 대학 교수 및 강사	-	-	-	-	-	-	-	-	-	-	-	-
212 학교 교사	-	-	-	-	-	-	-	-	-	-	-	-
213 유치원 교사	-	-	-	-	-	-	-	-	-	-	-	-
214 문리·기술·예능 강사	-	-	-	-	-	-	-	-	-	-	-	-
215 장학관 및 기타 교육 종사자	-	5	-	-	-	-	-	-	-	5	-	-
221 법률 전문가	16	17	-	-	-	-	15	15	-	-	1	2
222 법률 사무원	107	107	49	49	-	-	58	58	-	-	-	-
231 사회복지사 및 상담사	437	437	-	-	-	-	412	412	25	25	-	-
232 보육교사 및 기타 사회복지 종사자	5,682	5,770	3,798	3,804	1,171	1,269	158	158	555	540	-	-
233 성직자 및 기타 종교 종사자	-	-	-	-	-	-	-	-	-	-	-	-
240 경찰관, 소방관 및 교도관	-	-	-	-	-	-	-	-	-	-	-	-
250 군인	-	-	-	-	-	-	-	-	-	-	-	-
301 의사, 한의사 및 치과의사	11	11	-	-	-	-	-	-	11	11	-	-
302 수의사	50	50	-	-	48	48	2	2	-	-	-	-
303 약사 및 한약사	-	-	-	-	-	-	-	-	-	-	-	-
304 간호사	786	786	-	-	90	90	164	164	249	249	283	283
305 영양사	23	23	-	-	-	-	-	-	23	23	-	-



	구인인원	실제채용 인원	5-9인		10-29인		30-99인		100-299인		300인 이상	
			구인인원	실제채용 인원	구인인원	실제채용 인원	구인인원	실제채용 인원	구인인원	실제채용 인원	구인인원	실제채용 인원
306 의료기사·치료사·재활사	609	609	-	-	50	50	20	20	326	326	213	213
307 보건·의료 종사자	360	379	-	-	90	90	79	99	124	124	67	67
411 작가·통번역가	5	5	5	5	-	-	-	-	-	-	-	-
412 기자 및 언론 전문가	21	21	-	-	-	-	-	-	21	21	-	-
413 학예사·사서·기록물관리사	-	-	-	-	-	-	-	-	-	-	-	-
414 창작·공연 전문가(작가, 연극 제외)	841	841	841	841	-	-	-	-	-	-	-	-
415 디자이너	65	107	-	-	4	35	25	33	13	18	24	21
416 연극·영화·방송 전문가	65	76	11	11	54	64	-	-	-	2	-	-
417 문화·예술 기획자 및 매니저	-	-	-	-	-	-	-	-	-	-	-	-
420 스포츠·레크리에이션 종사자	113	99	-	-	78	64	-	-	5	5	30	30
511 미용 서비스원	92	92	92	92	-	-	-	-	-	-	-	-
512 결혼·장례 등 예식 서비스원	41	41	-	-	-	-	-	-	41	41	-	-
521 여행 서비스원	-	-	-	-	-	-	-	-	-	-	-	-
522 항공기·선박·열차 객실승무원	-	-	-	-	-	-	-	-	-	-	-	-
523 숙박시설 서비스원	53	61	-	-	11	23	12	8	-	-	30	30
524 오락시설 서비스원	90	90	-	-	-	-	-	-	-	-	90	90
531 주방장 및 조리사	1,207	1,193	927	927	1	1	237	223	43	43	-	-
532 식당 서비스원	406	519	-	-	258	309	63	125	80	80	5	5
541 경호·보안 종사자	153	25	-	-	-	-	24	24	-	-	130	1
542 경비원	1,055	777	-	-	-	-	6	-	692	420	358	358
550 돌봄 서비스 종사자	1,450	1,450	-	-	-	-	1,049	1,049	401	401	-	-
561 청소·방역 및 가사 서비스원	3,222	3,038	100	100	45	45	39	39	1,019	880	2,019	1,974
562 감청·주차관리 및 기타 서비스 단순 종사자	72	77	-	-	65	65	2	7	4	4	-	-
611 부동산 컨설턴트 및 종개인	-	-	-	-	-	-	-	-	-	-	-	-
612 영업원 및 상품종개인	1,054	1,018	156	156	461	425	179	173	65	71	193	193
613 텔레마케터	-	-	-	-	-	-	-	-	-	-	-	-
614 소규모 상업 경영 및 일선 관리 종사자	-	-	-	-	-	-	-	-	-	-	-	-
615 판매 종사자	43	43	-	-	10	10	16	16	18	18	-	-
616 매장 계산원 및 매표원	26	26	-	-	5	5	14	14	-	-	8	8
617 판촉 및 기타 판매 단순 종사자	327	1,285	124	1,025	170	225	34	34	-	-	-	-
621 항공기·선박·철도 조종사 및 관제사	42	45	5	5	3	7	33	33	-	-	-	-
622 자동차 운전원	1,379	1,385	38	19	120	120	946	971	268	268	7	8
623 물품이동장비 조작원(크레인·호이스트·지게차)	56	56	-	-	11	11	24	24	-	-	21	21
624 택배원 및 기타 운송 종사자	1,031	1,015	354	354	503	503	90	75	-	-	83	83
701 건설구조 기능원	109	94	-	-	-	-	22	22	-	-	87	72
702 건축미감 기능원	185	185	117	117	-	-	-	-	14	14	54	54
703 배관공	26	26	-	-	-	-	-	-	5	5	21	21
704 건설·채굴 기계 운전원	20	20	5	5	5	5	11	11	-	-	-	-
705 기타 건설 기능원(채굴포함)	24	24	-	-	-	-	24	24	-	-	-	-
706 건설·채굴 단순 종사자	300	300	151	151	150	150	-	-	-	-	-	-
811 기계장비 설치·정비원(운송장비 제외)	86	74	-	-	28	28	55	43	-	-	3	3
812 운송장비 정비원	103	105	27	27	8	8	19	19	-	-	49	51
813 금형원 및 공작기계 조작원	1,271	1,100	150	93	943	844	62	62	55	41	60	60
814 냉·난방 설비 조작원	2	2	-	-	-	-	-	-	-	-	2	2
815 자동조립라인·산업용로봇 조작원	10	10	-	-	-	-	-	-	10	10	-	-
816 기계 조립원(운송장비 제외)	746	751	85	85	533	533	113	125	14	7	2	2
817 운송장비 조립원	40	40	-	-	-	-	20	20	-	-	20	20
821 금속관련 기계·설비 조작원	436	413	-	-	108	108	193	178	90	82	45	45
822 판금원 및 제관원	20	20	-	-	20	20	-	-	-	-	-	-
823 단조원 및 주조원	134	132	38	48	53	53	43	31	-	-	-	-
824 용접원	210	223	136	126	-	-	70	93	4	4	-	-
825 도장원 및 도금원	174	190	58	58	89	89	25	40	3	3	-	-
826 비금속제품 생산기계 조작원	54	54	15	15	14	14	-	-	25	25	-	-
831 전기공	560	560	151	151	349	349	44	44	5	5	12	12
832 전기·전자 기기 설치·수리원	57	57	54	54	-	-	-	-	-	-	3	3
833 발전·배전 장치 조작원	-	-	-	-	-	-	-	-	-	-	-	-
834 전기·전자 설비 조작원	89	132	13	13	-	-	12	19	-	-	64	101
835 전기·전자 부품·제품 생산기계 조작원	42	99	29	58	-	-	7	-	6	41	-	-
836 전기·전자 부품·제품 조립원	320	320	114	114	90	90	47	47	10	10	59	59

	구인인원	실제채용 인원	5-9인		10-29인		30-99인		100-299인		300인 이상	
			구인인원	실제채용 인원	구인인원	실제채용 인원	구인인원	실제채용 인원	구인인원	실제채용 인원	구인인원	실제채용 인원
841 정보통신기기 설치·수리원	-	-	-	-	-	-	-	-	-	-	-	-
842 방송·통신장비 설치·수리원	65	65	-	-	65	65	-	-	-	-	-	-
851 석유·화학물 가공장치 조작원	5	5	-	-	-	-	-	-	5	5	-	-
852 고무·플라스틱 및 화학제품 생산기계 조작원 및 조립원	36	123	-	-	36	109	-	-	-	11	-	4
853 환경관련 장치 조작원	14	14	-	-	14	14	-	-	-	-	-	-
861 섬유 제조·가공 기계 조작원	18	18	18	18	-	-	-	-	-	-	-	-
862 패턴사, 재단사 및 재봉사	69	69	18	18	17	17	20	20	14	14	-	-
863 의복 제조원 및 수선원	-	-	-	-	-	-	-	-	-	-	-	-
864 제화원, 기타 섬유·의복 기계 조작원 및 조립원	4	4	-	-	4	4	-	-	-	-	-	-
871 제과·제빵원 및 떡제조원	10	10	-	-	-	-	-	-	10	10	-	-
872 식품 가공 기능원	109	109	-	-	85	85	24	24	-	-	-	-
873 식품 가공 기계 조작원	7	7	1	1	-	-	-	-	6	6	-	-
881 인쇄기계·사진현상기 조작원	39	39	-	-	11	11	24	24	4	4	-	-
882 목재·펄프·종이 생산기계 조작원	99	110	-	-	99	99	-	8	-	3	-	-
883 가구·목제품 제조·수리원	68	72	-	-	12	12	44	48	13	13	-	-
884 공예원 및 귀금속세공원	-	-	-	-	-	-	-	-	-	-	-	-
885 악기·간판 및 기타 제조 종사자	61	61	-	-	-	-	50	50	11	11	-	-
890 제조 단순 종사자	910	802	38	38	231	207	446	362	67	76	128	119
901 작물재배 종사자	-	-	-	-	-	-	-	-	-	-	-	-
902 낙농·사육 종사자	-	-	-	-	-	-	-	-	-	-	-	-
903 임업 종사자	-	-	-	-	-	-	-	-	-	-	-	-
904 어업 종사자	-	-	-	-	-	-	-	-	-	-	-	-
905 농림어업 단순 종사자	-	-	-	-	-	-	-	-	-	-	-	-

## 7.1 산업별(중분류) 2023년 직업계고 신입직 채용인원

(단위 : 명)

	신입직 실제채용 인원	직업계고 인원	5-9인		10-29인		30-99인		100-299인		300인 이상	
			신입직 실제채용 인원	직업계고 인원	신입직 실제채용 인원	직업계고 인원	신입직 실제채용 인원	직업계고 인원	신입직 실제채용 인원	직업계고 인원	신입직 실제채용 인원	직업계고 인원
<b>[전 체]</b>	<b>47,279</b>	<b>973</b>	<b>10,812</b>	<b>236</b>	<b>11,294</b>	<b>163</b>	<b>12,239</b>	<b>341</b>	<b>6,874</b>	<b>99</b>	<b>6,059</b>	<b>134</b>
10 식료품 제조업	775	-	35	-	431	-	178	-	131	-	-	-
11 음료 제조업	1	-	-	-	1	-	-	-	-	-	-	-
13 섬유제품 제조업; 의복 제외	252	-	18	-	141	-	81	-	12	-	-	-
14 의복, 의복 액세서리 및 모피제품 제조업	40	-	11	-	9	-	15	-	6	-	-	-
15 가죽, 가방 및 신발 제조업	21	-	6	-	8	-	7	-	-	-	-	-
16 목재 및 나무제품 제조업; 가구 제외	221	-	-	-	99	-	44	-	21	-	57	-
17 펄프, 종이 및 종이제품 제조업	142	-	41	-	71	-	30	-	-	-	-	-
18 인쇄 및 기록매체 복제업	176	-	-	-	66	-	104	-	6	-	-	-
20 화학 물질 및 화학제품 제조업; 의약품 제외	511	-	76	-	184	-	146	-	105	-	-	-
21 의약품 물질 및 의약품 제조업	82	-	-	-	13	-	6	-	62	-	-	-
22 고무 및 플라스틱제품 제조업	942	-	220	-	434	-	180	-	60	-	48	-
23 비금속 광물제품 제조업	43	-	15	-	-	-	12	-	16	-	-	-
24 1차 금속 제조업	284	100	10	-	36	-	108	-	-	-	130	100
25 금속 가공제품 제조업; 기계 및 가구 제외	2,361	17	935	-	721	-	432	15	201	2	72	-
26 전자 부품, 컴퓨터, 영상, 음향 및 통신장비 제조업	1,020	105	66	-	601	105	66	-	135	-	153	-
27 의료, 정밀, 광학 기기 및 시계 제조업	179	4	29	-	15	-	35	-	100	4	-	-
28 전기장비 제조업	2,042	-	114	-	151	-	729	-	973	-	76	-
29 기타 기계 및 장비 제조업	2,904	24	115	-	348	-	1,621	24	371	-	449	-
30 자동차 및 트레일러 제조업	366	15	138	-	22	-	-	-	131	15	75	-
31 기타 운송장비 제조업	14	-	-	-	-	-	14	-	-	-	-	-
32 가구 제조업	225	-	37	-	138	-	14	-	36	-	-	-
33 기타 제품 제조업	747	-	139	-	120	-	460	-	28	-	-	-
34 산업용 기계 및 장비 수리업	124	8	-	-	51	-	45	-	-	-	28	8
35 전기, 가스, 증기 및 공기 조절 공급업	33	-	-	-	3	-	12	-	13	-	5	-
37 하수, 폐수 및 분뇨 처리업	51	-	9	-	10	-	6	-	-	-	26	-
38 폐기물 수집, 운반, 처리 및 원료 재생업	392	44	225	-	131	44	36	-	-	-	-	-
41 종합 건설업	498	2	400	-	1	-	37	-	30	2	30	-
42 전문직별 공사업	1,275	-	1,275	-	-	-	-	-	-	-	-	-
45 자동차 및 부품 판매업	680	8	17	-	34	8	-	-	-	-	630	-
46 도매 및 상품 중개업	1,078	313	256	236	528	-	216	-	77	77	-	-
47 소매업; 자동차 제외	2,060	-	1,042	-	783	-	229	-	6	-	1	-
49 육상 운송 및 파이프라인 운송업	278	-	-	-	-	-	136	-	133	-	8	-
50 수상 운송업	3	-	3	-	-	-	-	-	-	-	-	-
52 창고 및 운송관련 서비스업	2,443	-	93	-	179	-	4	-	701	-	1,467	-
55 숙박업	232	12	-	-	34	-	108	12	55	-	35	-
56 음식점 및 주점업	3,575	-	2,281	-	1,082	-	187	-	25	-	-	-
58 출판업	1,036	-	569	-	243	-	124	-	24	-	76	-
59 영상·오디오 기록물 제작 및 배급업	138	-	32	-	95	-	10	-	-	-	-	-
60 방송업	-	-	-	-	-	-	-	-	-	-	-	-
61 우편 및 통신업	179	-	3	-	84	-	84	-	8	-	-	-
62 컴퓨터 프로그래밍, 시스템 통합 및 관리업	24	-	-	-	24	-	-	-	-	-	-	-
63 정보서비스업	32	-	3	-	29	-	-	-	-	-	-	-
71 전문 서비스업	1,714	26	420	-	99	-	283	-	150	-	762	26
72 건축 기술, 엔지니어링 및 기타 과학기술 서비스업	509	34	31	-	268	-	57	34	153	-	-	-
73 기타 전문, 과학 및 기술 서비스업	116	-	-	-	96	-	20	-	-	-	-	-
74 사업시설 관리 및 조경 서비스업	6,527	257	1,273	-	730	-	2,759	257	1,589	-	177	-
75 사업 지원 서비스업	4,226	-	140	-	1,370	-	1,463	-	193	-	1,061	-
86 보건업	1,862	-	96	-	251	-	465	-	357	-	694	-
87 사회복지 서비스업	4,002	-	390	-	1,119	-	1,554	-	939	-	-	-
90 창작, 예술 및 여가관련 서비스업	194	-	52	-	61	-	54	-	27	-	-	-
91 스포츠 및 오락관련 서비스업	416	5	38	-	322	5	56	-	-	-	-	-
95 개인 및 소비용품 수리업	235	-	161	-	59	-	14	-	-	-	-	-

## 7.2

## 직업별(중분류) 2023년 직업계고 신입직 채용인원

(단위 : 명)

	신입직 실제채용 인원	직업계고 인원	5-9인		10-29인		30-99인		100-299인		300인 이상	
			신입직 실제채용 인원	직업계고 인원	신입직 실제채용 인원	직업계고 인원	신입직 실제채용 인원	직업계고 인원	신입직 실제채용 인원	직업계고 인원	신입직 실제채용 인원	직업계고 인원
[전 체]	47,279	973	10,812	236	11,294	163	12,239	341	6,874	99	6,059	134
01 관리직(임원·부서장)	1,242	-	33	-	9	-	827	-	273	-	100	-
02 경영·행정·사무직	7,143	527	2,306	236	1,713	-	1,231	280	660	-	1,233	11
03 금융·보험직	91	-	80	-	4	-	7	-	-	-	-	-
11 인문·사회과학 연구직	27	-	-	-	-	-	27	-	-	-	-	-
12 자연·생명과학 연구직	5	-	-	-	-	-	-	-	5	-	-	-
13 정보통신 연구개발직 및 공학기술직	411	11	149	-	119	-	42	11	4	-	96	-
14 건설·채굴 연구개발직 및 공학기술직	846	2	652	-	142	-	4	-	33	2	15	-
15 제조 연구개발직 및 공학기술직	1,183	23	51	-	491	-	270	23	131	-	239	-
21 교육직	8	-	-	-	-	-	-	-	8	-	-	-
22 법률직	51	-	-	-	-	-	51	-	-	-	-	-
23 사회복지·종교직	3,681	-	530	-	1,021	-	1,420	-	709	-	-	-
24 경찰·소방·교도직	41	-	-	-	-	-	-	-	-	-	41	-
25 군인	-	-	-	-	-	-	-	-	-	-	-	-
30 보건·의료직	1,705	-	96	-	347	-	427	-	298	-	537	-
41 예술·디자인·방송직	674	-	322	-	225	-	88	-	28	-	12	-
42 스포츠·레크리에이션직	239	5	-	-	149	5	-	-	90	-	-	-
51 미용·예식 서비스직	-	-	-	-	-	-	-	-	-	-	-	-
52 여행·숙박·오락 서비스직	669	15	-	-	11	-	48	-	-	-	610	15
53 음식 서비스직	3,959	12	2,281	-	1,082	-	321	12	174	-	101	-
54 경호·경비직	1,310	-	84	-	261	-	8	-	328	-	629	-
55 돌봄 서비스직(간병·육아)	1,599	-	-	-	98	-	1,270	-	231	-	-	-
56 청소 및 기타 개인서비스직	4,542	44	791	-	1,291	44	1,005	-	814	-	641	-
61 영업·판매직	2,864	8	1,153	-	1,016	8	417	-	114	-	164	-
62 운전·운송직	1,035	77	13	-	96	-	252	-	395	77	279	-
70 건설·채굴직	926	-	338	-	180	-	284	-	100	-	24	-
81 기계·설치·정비·생산직	2,310	121	192	-	630	105	268	-	867	8	353	8
82 금속·재료·설치·정비·생산직(판금·단조·주조·용접·도장 등)	1,573	123	798	-	104	-	445	15	109	8	118	100
83 전기·전자·설치·정비·생산직	1,415	-	323	-	97	-	534	-	410	-	51	-
84 정보통신 설치·정비직	15	-	-	-	15	-	-	-	-	-	-	-
85 화학·환경·설치·정비·생산직	577	-	188	-	220	-	116	-	39	-	14	-
86 섬유·의복 생산직	-	-	-	-	-	-	-	-	-	-	-	-
87 식품·가공·생산직	317	-	-	-	225	-	53	-	38	-	-	-
88 인쇄·목재·공예 및 기타 설치·정비·생산직	245	-	57	-	11	-	156	-	18	-	3	-
89 제조 단순직	5,185	6	376	-	1,736	-	1,806	-	467	6	800	-
90 농림어업직	1,393	-	-	-	-	-	862	-	531	-	-	-

## 7.3

## 직업별(소분류) 2023년 직업계고 신입직 채용인원

(단위 : 명)

	신입직 실제채용 인원	직업계고 인원	5-9인		10-29인		30-99인		100-299인		300인 이상	
			신입직 실제채용 인원	직업계고 인원	신입직 실제채용 인원	직업계고 인원	신입직 실제채용 인원	직업계고 인원	신입직 실제채용 인원	직업계고 인원	신입직 실제채용 인원	직업계고 인원
<b>[전 체]</b>	<b>47,279</b>	<b>973</b>	<b>10,812</b>	<b>236</b>	<b>11,294</b>	<b>163</b>	<b>12,239</b>	<b>341</b>	<b>6,874</b>	<b>99</b>	<b>6,059</b>	<b>134</b>
011 의회의원·고위공무원 및 기업 고위임원	11	-	-	-	-	-	-	-	4	-	7	-
012 행정·경영·금융·보험 관리자	77	-	-	-	9	-	11	-	11	-	45	-
013 전문서비스 관리자	201	-	3	-	-	-	181	-	2	-	15	-
014 미용·여행·숙박·음식·경비·청소 관리자	848	-	-	-	-	-	613	-	225	-	10	-
015 영업·판매·운송 관리자	24	-	-	-	-	-	11	-	13	-	-	-
016 건설·채굴·제조·생산 관리자	81	-	30	-	-	-	10	-	18	-	23	-
021 정부·공공행정 전문가	73	-	-	-	-	-	-	-	59	-	14	-
022 경영·인사 전문가	30	-	-	-	-	-	-	-	-	-	30	-
023 회계·세무·감정 전문가	33	-	-	-	33	-	-	-	-	-	-	-
024 광고·조사·상품기획·행사기획 전문가	44	-	-	-	5	-	24	-	-	-	15	-
025 정부·공공 행정 사무원	100	11	-	-	5	-	16	-	22	-	58	11
026 경영지원 사무원	1,706	257	490	-	380	-	530	257	182	-	125	-
027 회계·경리 사무원	1,214	-	207	-	828	-	107	-	30	-	43	-
028 무역·운송·생산·품질 사무원	2,773	236	1,596	236	254	-	414	-	327	-	181	-
029 안내·고객상담·통계·비서·사무보조 및 기타 사무원	1,171	24	13	-	209	-	141	24	41	-	767	-
031 금융·보험 전문가	80	-	80	-	-	-	-	-	-	-	-	-
032 금융·보험 사무원	11	-	-	-	4	-	7	-	-	-	-	-
033 금융·보험 영업원	-	-	-	-	-	-	-	-	-	-	-	-
110 인문·사회과학 연구원	27	-	-	-	-	-	27	-	-	-	-	-
121 자연과학 연구원 및 시험원	5	-	-	-	-	-	-	-	5	-	-	-
122 생명과학 연구원 및 시험원	-	-	-	-	-	-	-	-	-	-	-	-
131 컴퓨터하드웨어·통신공학 기술자	23	11	-	-	-	-	18	11	-	-	4	-
132 컴퓨터시스템 전문가	-	-	-	-	-	-	-	-	-	-	-	-
133 소프트웨어 개발자	321	-	149	-	96	-	24	-	-	-	52	-
134 데이터·네트워크 및 시스템 운영 전문가	54	-	-	-	23	-	-	-	4	-	27	-
135 정보보안 전문가	12	-	-	-	-	-	-	-	-	-	12	-
136 통신·방송·출판 장비 기사	-	-	-	-	-	-	-	-	-	-	-	-
140 건축·토목공학 기술자 및 시험원	846	2	652	-	142	-	4	-	33	2	15	-
151 기계·로봇공학 기술자 및 시험원	371	-	20	-	99	-	57	-	50	-	146	-
152 금속·재료공학 기술자 및 시험원	159	-	-	-	-	-	154	-	5	-	-	-
153 전기·전자공학 기술자 및 시험원	68	-	-	-	-	-	24	-	19	-	26	-
154 화학공학 기술자 및 시험원	16	-	-	-	-	-	-	-	10	-	6	-
155 에너지·환경공학 기술자 및 시험원	426	-	-	-	359	-	2	-	5	-	60	-
156 섬유공학 기술자 및 시험원	-	-	-	-	-	-	-	-	-	-	-	-
157 식품공학 기술자 및 시험원	-	-	-	-	-	-	-	-	-	-	-	-
158 소방·방재·산업안전·비파괴 기술자	77	23	-	-	-	-	33	23	43	-	2	-
159 제도사 및 기타 인쇄·복제 등 공학 기술자 및 시험원	65	-	31	-	33	-	-	-	-	-	-	-
211 대학 교수 및 강사	-	-	-	-	-	-	-	-	-	-	-	-
212 학교 교사	-	-	-	-	-	-	-	-	-	-	-	-
213 유치원 교사	-	-	-	-	-	-	-	-	-	-	-	-
214 문리·기술·예능 강사	5	-	-	-	-	-	-	-	5	-	-	-
215 장학관 및 기타 교육 종사자	3	-	-	-	-	-	-	-	3	-	-	-
221 법률 전문가	7	-	-	-	-	-	7	-	-	-	-	-
222 법률 사무원	44	-	-	-	-	-	44	-	-	-	-	-
231 사회복지사 및 상담사	1,448	-	140	-	-	-	1,224	-	85	-	-	-
232 보육교사 및 기타 사회복지 종사자	2,233	-	390	-	1,021	-	197	-	625	-	-	-
233 성직자 및 기타 종교 종사자	-	-	-	-	-	-	-	-	-	-	-	-
240 경찰관, 소방관 및 교도관	41	-	-	-	-	-	-	-	-	-	41	-
250 군인	-	-	-	-	-	-	-	-	-	-	-	-
301 의사, 한의사 및 치과의사	-	-	-	-	-	-	-	-	-	-	-	-
302 수의사	12	-	-	-	8	-	4	-	-	-	-	-
303 약사 및 한약사	-	-	-	-	-	-	-	-	-	-	-	-
304 간호사	435	-	-	-	48	-	85	-	68	-	234	-
305 영양사	-	-	-	-	-	-	-	-	-	-	-	-

	신입직 실제채용 인원	직업계고 인원	5-9인		10-29인		30-99인		100-299인		300인 이상	
			신입직 실제채용 인원	직업계고 인원	신입직 실제채용 인원	직업계고 인원	신입직 실제채용 인원	직업계고 인원	신입직 실제채용 인원	직업계고 인원	신입직 실제채용 인원	직업계고 인원
306 의료기사·치료사·재활사	9	-	-	-	2	-	7	-	-	-	-	-
307 보건·의료 종사자	1,249	-	96	-	289	-	331	-	230	-	303	-
411 작가·통번역가	36	-	5	-	25	-	6	-	-	-	-	-
412 기자 및 언론 전문가	8	-	-	-	-	-	-	-	8	-	-	-
413 학예사·사서·기록물관리사	95	-	-	-	37	-	42	-	14	-	2	-
414 창작·공연 전문가(작가, 연극 제외)	300	-	300	-	-	-	-	-	-	-	-	-
415 디자이너	150	-	-	-	105	-	40	-	2	-	3	-
416 연극·영화·방송 전문가	83	-	16	-	57	-	-	-	3	-	7	-
417 문화·예술 기획자 및 매니저	2	-	-	-	-	-	-	-	2	-	-	-
420 스포츠·레크리에이션 종사자	239	5	-	-	149	5	-	-	90	-	-	-
511 미용 서비스원	-	-	-	-	-	-	-	-	-	-	-	-
512 결혼·장례 등 예식 서비스원	-	-	-	-	-	-	-	-	-	-	-	-
521 여행 서비스원	260	-	-	-	-	-	-	-	-	-	260	-
522 항공기·선박·열차 객실승무원	-	-	-	-	-	-	-	-	-	-	-	-
523 숙박시설 서비스원	96	-	-	-	11	-	20	-	-	-	65	-
524 오락시설 서비스원	313	15	-	-	-	-	28	-	-	-	285	15
531 주방장 및 조리사	735	12	449	-	209	-	74	12	3	-	-	-
532 식당 서비스원	3,224	-	1,833	-	872	-	247	-	171	-	101	-
541 경호·보안 종사자	232	-	84	-	-	-	-	-	5	-	143	-
542 경비원	1,078	-	-	-	261	-	8	-	323	-	487	-
550 돌봄 서비스 종사자	1,599	-	-	-	98	-	1,270	-	231	-	-	-
561 청소·방역 및 가사 서비스원	3,619	44	371	-	1,286	44	788	-	539	-	635	-
562 감청·주차관리 및 기타 서비스 단순 종사자	923	-	420	-	5	-	217	-	275	-	6	-
611 부동산 컨설턴트 및 중개인	-	-	-	-	-	-	-	-	-	-	-	-
612 영업원 및 상품중개인	639	-	58	-	231	-	175	-	83	-	92	-
613 텔레마케터	-	-	-	-	-	-	-	-	-	-	-	-
614 소규모 상업 경영 및 일선 관리 종사자	29	-	-	-	29	-	-	-	-	-	-	-
615 판매 종사자	66	8	-	-	8	8	26	-	31	-	-	-
616 매장 계산원 및 매표원	399	-	43	-	238	-	45	-	-	-	72	-
617 판촉 및 기타 판매 단순 종사자	1,732	-	1,052	-	509	-	170	-	-	-	-	-
621 항공기·선박·철도 조종사 및 관제사	-	-	-	-	-	-	-	-	-	-	-	-
622 자동차 운전원	263	77	-	-	19	-	125	-	119	77	-	-
623 물품이동장비 조작원(크레인·호이스트·지게차)	192	-	-	-	-	-	23	-	-	-	169	-
624 택배원 및 기타 운송 종사자	579	-	13	-	76	-	105	-	275	-	110	-
701 건설구조 기능원	237	-	86	-	135	-	-	-	-	-	15	-
702 건축마감 기능원	55	-	-	-	45	-	-	-	10	-	-	-
703 배관공	36	-	-	-	-	-	27	-	-	-	9	-
704 건설·채굴 기계 운전원	168	-	168	-	-	-	-	-	-	-	-	-
705 기타 건설 기능원(채굴포함)	114	-	84	-	-	-	15	-	15	-	-	-
706 건설·채굴 단순 종사자	317	-	-	-	-	-	242	-	75	-	-	-
811 기계장비 설치·정비원(운송장비 제외)	188	105	-	-	156	105	25	-	4	-	3	-
812 운송장비 정비원	396	8	54	-	48	-	27	-	-	-	268	8
813 금형원 및 공작기계 조작원	470	8	-	-	231	-	129	-	77	8	34	-
814 냉·난방 설비 조작원	2	-	-	-	-	-	2	-	-	-	-	-
815 자동조립라인·산업용로봇 조작원	723	-	-	-	-	-	-	-	723	-	-	-
816 기계 조립원(운송장비 제외)	306	-	-	-	179	-	70	-	49	-	8	-
817 운송장비 조립원	225	-	138	-	16	-	15	-	15	-	40	-
821 금속관련 기계·설비 조작원	391	108	-	-	45	-	152	-	76	8	118	100
822 판금원 및 제관원	62	-	58	-	-	-	5	-	-	-	-	-
823 단조원 및 주조원	170	15	10	-	36	-	124	15	-	-	-	-
824 용접원	204	-	40	-	-	-	164	-	-	-	-	-
825 도장원 및 도금원	698	-	675	-	23	-	-	-	-	-	-	-
826 비금속제품 생산기계 조작원	48	-	15	-	-	-	-	-	33	-	-	-
831 전기공	8	-	-	-	-	-	7	-	-	-	1	-
832 전기·전자 기기 설치·수리원	30	-	27	-	3	-	-	-	-	-	-	-
833 발전·배전 장치 조작원	4	-	-	-	-	-	-	-	4	-	-	-
834 전기·전자 설비 조작원	147	-	84	-	-	-	4	-	36	-	23	-
835 전기·전자 부품·제품 생산기계 조작원	404	-	168	-	49	-	11	-	175	-	-	-
836 전기·전자 부품·제품 조립원	822	-	44	-	45	-	511	-	195	-	27	-

	신입직 실제채용 인원	직업계고 인원	5-9인		10-29인		30-99인		100-299인		300인 이상	
			신입직 실제채용 인원	직업계고 인원	신입직 실제채용 인원	직업계고 인원	신입직 실제채용 인원	직업계고 인원	신입직 실제채용 인원	직업계고 인원	신입직 실제채용 인원	직업계고 인원
841 정보통신기기 설치·수리원	-	-	-	-	-	-	-	-	-	-	-	-
842 방송·통신장비 설치·수리원	15	-	-	-	15	-	-	-	-	-	-	-
851 석유·화학물 가공장치 조작원	41	-	-	-	37	-	-	-	4	-	-	-
852 고무·플라스틱 및 화학제품 생산기계 조작원 및 조립원	517	-	187	-	181	-	100	-	35	-	14	-
853 환경관련 장치 조작원	19	-	1	-	2	-	15	-	-	-	-	-
861 섬유 제조·가공 기계 조작원	-	-	-	-	-	-	-	-	-	-	-	-
862 패턴사, 재단사 및 재봉사	-	-	-	-	-	-	-	-	-	-	-	-
863 의복 제조원 및 수선원	-	-	-	-	-	-	-	-	-	-	-	-
864 제화원, 기타 섬유·의복 기계 조작원 및 조립원	-	-	-	-	-	-	-	-	-	-	-	-
871 제과·제빵원 및 떡제조원	-	-	-	-	-	-	-	-	-	-	-	-
872 식품 가공 기능원	135	-	-	-	108	-	18	-	10	-	-	-
873 식품 가공 기계 조작원	182	-	-	-	118	-	36	-	29	-	-	-
881 인쇄기계·사진현상기 조작원	15	-	-	-	11	-	4	-	-	-	-	-
882 목재·펄프·종이 생산기계 조작원	27	-	21	-	-	-	-	-	6	-	-	-
883 가구·목제품 제조·수리원	63	-	37	-	-	-	15	-	12	-	-	-
884 공예원 및 귀금속세공원	-	-	-	-	-	-	-	-	-	-	-	-
885 악기·간판 및 기타 제조 종사자	141	-	-	-	-	-	138	-	-	-	3	-
890 제조 단순 종사자	5,185	6	376	-	1,736	-	1,806	-	467	6	800	-
901 작물재배 종사자	538	-	-	-	-	-	7	-	531	-	-	-
902 낙농·사육 종사자	-	-	-	-	-	-	-	-	-	-	-	-
903 임업 종사자	-	-	-	-	-	-	-	-	-	-	-	-
904 어업 종사자	-	-	-	-	-	-	-	-	-	-	-	-
905 농림어업 단순 종사자	855	-	-	-	-	-	855	-	-	-	-	-

## 8.1 산업별(중분류) 2024~2025년 채용예정인원

(단위 : 명)

	2024년 채용예정 인원	2025년 채용예정 인원	5-9인		10-29인		30-99인		100-299인		300인 이상	
			2024년 채용예정 인원	2025년 채용예정 인원	2024년 채용예정 인원	2025년 채용예정 인원	2024년 채용예정 인원	2025년 채용예정 인원	2024년 채용예정 인원	2025년 채용예정 인원	2024년 채용예정 인원	2025년 채용예정 인원
<b>[전 체]</b>	<b>28,123</b>	<b>13,839</b>	<b>5,677</b>	<b>2,547</b>	<b>7,190</b>	<b>1,801</b>	<b>5,903</b>	<b>4,152</b>	<b>5,135</b>	<b>3,250</b>	<b>4,219</b>	<b>2,088</b>
10 식료품 제조업	-	-	-	-	-	-	-	-	-	-	-	-
11 음료 제조업	-	-	-	-	-	-	-	-	-	-	-	-
13 섬유제품 제조업; 의복 제외	64	-	18	-	13	-	34	-	-	-	-	-
14 의복, 의복 액세서리 및 모피제품 제조업	-	-	-	-	-	-	-	-	-	-	-	-
15 가죽, 가방 및 신발 제조업	4	3	3	3	-	-	1	-	-	-	-	-
16 목재 및 나무제품 제조업; 가구 제외	62	-	-	-	-	-	8	-	21	-	33	-
17 펄프, 종이 및 종이제품 제조업	16	-	10	-	-	-	6	-	-	-	-	-
18 인쇄 및 기록매체 복제업	50	-	-	-	22	-	20	-	8	-	-	-
20 화학 물질 및 화학제품 제조업; 의약품 제외	122	-	-	-	74	-	49	-	-	-	-	-
21 의약품 물질 및 의약품 제조업	2	-	-	-	-	-	-	-	2	-	-	-
22 고무 및 플라스틱제품 제조업	60	-	-	-	-	-	-	-	42	-	18	-
23 비금속 광물제품 제조업	-	-	-	-	-	-	-	-	-	-	-	-
24 1차 금속 제조업	356	149	31	-	71	-	149	149	-	-	105	-
25 금속 가공제품 제조업; 기계 및 가구 제외	1,409	91	793	-	406	-	93	31	39	-	80	60
26 전자 부품, 컴퓨터, 영상, 음향 및 통신장비 제조업	645	717	76	-	259	-	44	-	57	57	209	660
27 의료, 정밀, 광학 기기 및 시계 제조업	87	-	-	-	31	-	56	-	-	-	-	-
28 전기장비 제조업	501	76	114	76	197	-	162	-	29	-	-	-
29 기타 기계 및 장비 제조업	2,272	1,174	287	57	947	597	855	403	61	20	122	96
30 자동차 및 트레일러 제조업	-	-	-	-	-	-	-	-	-	-	-	-
31 기타 운송장비 제조업	-	-	-	-	-	-	-	-	-	-	-	-
32 가구 제조업	166	10	73	-	23	-	56	-	14	10	-	-
33 기타 제품 제조업	412	236	59	-	120	34	224	201	8	-	-	-
34 산업용 기계 및 장비 수리업	63	104	8	-	-	-	2	-	-	-	53	104
35 전기, 가스, 증기 및 공기 조절 공급업	6	-	4	-	-	-	2	-	-	-	-	-
37 하수, 폐수 및 분뇨 처리업	42	2	-	-	17	2	6	-	-	-	19	-
38 폐기물 수집, 운반, 처리 및 원료 재생업	396	22	38	-	348	22	10	-	-	-	-	-
41 종합 건설업	9	-	-	-	-	-	-	-	9	-	-	-
42 전문직별 공사업	1,250	1,250	1,250	1,250	-	-	-	-	-	-	-	-
45 자동차 및 부품 판매업	310	-	-	-	8	-	-	-	-	-	302	-
46 도매 및 상품 중개업	1,341	413	856	354	352	59	88	-	44	-	-	-
47 소매업; 자동차 제외	66	56	-	-	56	56	-	-	-	-	10	-
49 육상 운송 및 파이프라인 운송업	117	51	-	-	-	-	-	-	113	51	4	-
50 수상 운송업	8	-	-	-	-	-	8	-	-	-	-	-
52 창고 및 운송관련 서비스업	1,441	65	-	-	50	-	1	-	935	-	455	65
55 숙박업	155	36	-	-	11	-	144	36	-	-	-	-
56 음식점 및 주점업	639	-	410	-	206	-	22	-	-	-	-	-
58 출판업	1,064	794	681	720	203	41	100	33	17	-	64	-
59 영상·오디오 기록물 제작 및 배급업	65	23	27	-	28	23	10	-	-	-	-	-
60 방송업	5	-	5	-	-	-	-	-	-	-	-	-
61 우편 및 통신업	51	-	-	-	40	-	11	-	-	-	-	-
62 컴퓨터 프로그래밍, 시스템 통합 및 관리업	18	6	-	-	18	6	-	-	-	-	-	-
63 정보서비스업	34	24	8	8	26	16	-	-	-	-	-	-
71 전문 서비스업	1,023	301	371	-	33	33	73	73	148	50	399	146
72 건축 기술, 엔지니어링 및 기타 과학기술 서비스업	1,033	1,074	182	-	77	11	-	-	774	1,063	-	-
73 기타 전문, 과학 및 기술 서비스업	73	12	1	-	56	-	16	12	-	-	-	-
74 사업시설 관리 및 조경 서비스업	6,131	2,866	38	-	2,920	-	1,429	1,268	999	968	745	630
75 사업 지원 서비스업	4,252	2,957	187	-	-	86	2,022	1,809	860	735	1,184	328
86 보건업	631	-	-	-	-	-	21	-	193	-	417	-
87 사회복지 서비스업	1,099	1,198	-	-	259	778	138	138	702	282	-	-
90 창작, 예술 및 여가관련 서비스업	127	89	65	52	42	37	18	-	3	-	-	-
91 스포츠 및 오락관련 서비스업	292	15	-	-	218	-	14	-	60	15	-	-
95 개인 및 소비용품 수리업	154	27	81	27	59	-	14	-	-	-	-	-



## 8.2 직업별(중분류) 2024~2025년 채용예정인원

(단위 : 명)

	2024년 채용예정 인원	2025년 채용예정 인원	5-9인		10-29인		30-99인		100-299인		300인 이상	
			2024년 채용예정 인원	2025년 채용예정 인원	2024년 채용예정 인원	2025년 채용예정 인원	2024년 채용예정 인원	2025년 채용예정 인원	2024년 채용예정 인원	2025년 채용예정 인원	2024년 채용예정 인원	2025년 채용예정 인원
<b>[전 체]</b>	<b>28,123</b>	<b>13,839</b>	<b>5,677</b>	<b>2,547</b>	<b>7,190</b>	<b>1,801</b>	<b>5,903</b>	<b>4,152</b>	<b>5,135</b>	<b>3,250</b>	<b>4,219</b>	<b>2,088</b>
01 관리직(임원·부서장)	705	283	20	-	34	-	191	14	276	259	184	11
02 경영·행정·사무직	4,413	1,981	2,433	1,530	672	98	503	168	434	22	371	163
03 금융·보험직	-	-	-	-	-	-	-	-	-	-	-	-
11 인문·사회과학 연구직	-	-	-	-	-	-	-	-	-	-	-	-
12 자연·생명과학 연구직	3	-	-	-	-	-	-	-	3	-	-	-
13 정보통신 연구개발직 및 공학기술직	384	57	27	8	199	19	24	-	23	23	112	8
14 건설·채굴 연구개발직 및 공학기술직	258	50	88	-	74	41	-	-	60	-	37	9
15 제조 연구개발직 및 공학기술직	1,567	484	377	-	428	104	275	49	277	213	210	119
21 교육직	-	-	-	-	-	-	-	-	-	-	-	-
22 법률직	188	58	128	-	-	-	58	58	-	-	2	-
23 사회복지·종교직	2,319	2,022	187	-	-	-	1,915	1,828	217	194	-	-
24 경찰·소방·교도직	32	-	-	-	-	-	-	-	-	-	32	-
25 군인	-	-	-	-	-	-	-	-	-	-	-	-
30 보건·의료직	783	57	-	-	56	-	49	10	262	47	417	-
41 예술·디자인·방송직	686	735	567	600	81	133	18	2	14	-	6	-
42 스포츠·레크리에이션직	96	54	-	-	27	-	-	-	69	54	-	-
51 미용·예술 서비스직	41	41	-	-	-	-	-	-	41	41	-	-
52 여행·숙박·오락 서비스직	841	-	-	-	11	-	54	-	633	-	143	-
53 음식 서비스직	844	74	410	-	206	-	122	24	105	50	1	-
54 경호·경비직	910	1,002	-	-	-	-	-	-	599	775	311	227
55 돌봄 서비스직(간병·육아)	463	896	-	-	259	778	118	118	86	-	-	-
56 청소 및 기타 개인서비스직	6,074	1,754	65	13	3,225	1	306	200	908	824	1,571	717
61 영업·판매직	833	271	331	236	261	-	74	35	24	-	143	-
62 운전·운송직	429	147	10	-	45	65	64	31	306	51	5	-
70 건설·채굴직	434	372	58	-	-	-	228	228	149	144	-	-
81 기계 설치·정비·생산직	1,312	743	119	57	815	502	149	71	37	14	192	100
82 금속·재료 설치·정비·생산직(판금·단조·주조·용접·도장 등)	994	114	547	27	317	-	125	88	4	-	2	-
83 전기·전자 설치·정비·생산직	275	-	60	-	106	-	53	-	24	-	32	-
84 정보통신 설치·정비직	-	-	-	-	-	-	-	-	-	-	-	-
85 화학·환경 설치·정비·생산직	33	2	-	-	29	2	-	-	-	-	4	-
86 섬유·의복 생산직	-	-	-	-	-	-	-	-	-	-	-	-
87 식품 가공·생산직	-	-	-	-	-	-	-	-	-	-	-	-
88 인쇄·목재·공예 및 기타 설치·정비·생산직	124	-	-	-	45	-	69	-	10	-	-	-
89 제조 단순직	1,766	1,326	249	76	298	59	726	447	48	10	446	735
90 농림어업직	1,315	1,315	-	-	-	-	784	784	531	531	-	-

### 8.3 직업별(소분류) 2024~2025년 채용예정인원

(단위 : 명)

	2024년 채용예정 인원	2025년 채용예정 인원	5-9인		10-29인		30-99인		100-299인		300인 이상	
			2024년 채용예정 인원	2025년 채용예정 인원	2024년 채용예정 인원	2025년 채용예정 인원	2024년 채용예정 인원	2025년 채용예정 인원	2024년 채용예정 인원	2025년 채용예정 인원	2024년 채용예정 인원	2025년 채용예정 인원
<b>[전 체]</b>	<b>28,123</b>	<b>13,839</b>	<b>5,677</b>	<b>2,547</b>	<b>7,190</b>	<b>1,801</b>	<b>5,903</b>	<b>4,152</b>	<b>5,135</b>	<b>3,250</b>	<b>4,219</b>	<b>2,088</b>
011 의회의원·고위공무원 및 기업 고위임원	11	-	-	-	-	-	-	-	3	-	9	-
012 행정·경영·금융·보험 관리자	69	21	-	-	-	-	21	7	16	11	32	3
013 전문서비스 관리자	7	-	-	-	-	-	-	-	-	-	7	-
014 미용·여행·숙박·음식·경비·청소 관리자	398	228	-	-	-	-	143	-	225	225	31	3
015 영업·판매·운송 관리자	43	29	-	-	-	-	18	7	26	23	-	-
016 건설·채굴·제조·생산 관리자	177	5	20	-	34	-	10	-	7	-	106	5
021 정부·공공행정 전문가	13	-	-	-	-	-	-	-	5	-	8	-
022 경영·인사 전문가	10	10	-	-	-	-	-	-	-	-	10	10
023 회계·세무·감정 전문가	-	-	-	-	-	-	-	-	-	-	-	-
024 광고·조사·상품기획·행사기획 전문가	8	-	-	-	-	-	-	-	5	-	3	-
025 정부·공공 행정 사무원	189	75	13	-	-	-	18	-	63	15	96	60
026 경영지원 사무원	898	292	246	159	384	18	183	93	40	-	46	22
027 회계·경리 사무원	866	118	393	3	158	77	37	32	254	-	24	6
028 무역·운송·생산·품질 사무원	2,196	1,447	1,779	1,368	50	-	185	7	63	7	119	66
029 안내·고객상담·통계·비서·사무보조 및 기타 사무원	232	39	3	-	80	3	80	36	5	-	65	-
031 금융·보험 전문가	-	-	-	-	-	-	-	-	-	-	-	-
032 금융·보험 사무원	-	-	-	-	-	-	-	-	-	-	-	-
033 금융·보험 영업원	-	-	-	-	-	-	-	-	-	-	-	-
110 인문·사회과학 연구원	-	-	-	-	-	-	-	-	-	-	-	-
121 자연과학 연구원 및 시험원	-	-	-	-	-	-	-	-	-	-	-	-
122 생명과학 연구원 및 시험원	3	-	-	-	-	-	-	-	3	-	-	-
131 컴퓨터하드웨어·통신공학 기술자	52	23	-	-	15	-	14	-	23	23	-	-
132 컴퓨터시스템 전문가	-	-	-	-	-	-	-	-	-	-	-	-
133 소프트웨어 개발자	259	16	27	-	163	16	10	-	-	-	60	-
134 데이터·네트워크 및 시스템 운영 전문가	71	19	-	8	20	3	-	-	-	-	51	8
135 정보보안 전문가	2	-	-	-	-	-	-	-	-	-	2	-
136 통신·방송·출판 장비 기사	-	-	-	-	-	-	-	-	-	-	-	-
140 건축·토목공학 기술자 및 시험원	258	50	88	-	74	41	-	-	60	-	37	9
151 기계·로봇공학 기술자 및 시험원	578	207	-	-	304	104	143	49	53	-	78	55
152 금속·재료공학 기술자 및 시험원	84	-	-	-	-	-	84	-	-	-	-	-
153 전기·전자공학 기술자 및 시험원	58	5	28	-	-	-	-	-	2	-	29	5
154 화학공학 기술자 및 시험원	59	15	-	-	-	-	33	-	7	-	19	15
155 에너지·환경공학 기술자 및 시험원	128	45	-	-	45	-	-	-	-	-	83	45
156 섬유공학 기술자 및 시험원	-	-	-	-	-	-	-	-	-	-	-	-
157 식품공학 기술자 및 시험원	-	-	-	-	-	-	-	-	-	-	-	-
158 소방·방재·산업안전·비파괴 기술자	343	213	31	-	78	-	16	-	216	213	1	-
159 제도사 및 기타 인쇄·복제 등 공학 기술자 및 시험원	317	-	317	-	-	-	-	-	-	-	-	-
211 대학 교수 및 강사	-	-	-	-	-	-	-	-	-	-	-	-
212 학교 교사	-	-	-	-	-	-	-	-	-	-	-	-
213 유치원 교사	-	-	-	-	-	-	-	-	-	-	-	-
214 문리·기술·예능 강사	-	-	-	-	-	-	-	-	-	-	-	-
215 장학관 및 기타 교육 종사자	-	-	-	-	-	-	-	-	-	-	-	-
221 법률 전문가	96	15	80	-	-	-	15	15	-	-	2	-
222 법률 사무원	92	44	49	-	-	-	44	44	-	-	-	-
231 사회복지사 및 상담사	2,125	1,828	187	-	-	-	1,915	1,828	23	-	-	-
232 보육교사 및 기타 사회복지 종사자	194	194	-	-	-	-	-	-	194	194	-	-
233 성직자 및 기타 종교 종사자	-	-	-	-	-	-	-	-	-	-	-	-
240 경찰관, 소방관 및 교도관	32	-	-	-	-	-	-	-	-	-	32	-
250 군인	-	-	-	-	-	-	-	-	-	-	-	-
301 의사, 한의사 및 치과의사	21	-	-	-	-	-	21	-	-	-	-	-
302 수의사	24	4	-	-	16	-	8	4	-	-	-	-
303 약사 및 한약사	-	-	-	-	-	-	-	-	-	-	-	-
304 간호사	464	-	-	-	-	-	-	-	147	-	317	-
305 영양사	-	-	-	-	-	-	-	-	-	-	-	-

	2024년 재용예정 인원	2025년 재용예정 인원	5-9인		10-29인		30-99인		100-299인		300인 이상	
	2024년 재용예정 인원	2025년 재용예정 인원	2024년 재용예정 인원	2025년 재용예정 인원	2024년 재용예정 인원	2025년 재용예정 인원	2024년 재용예정 인원	2025년 재용예정 인원	2024년 재용예정 인원	2025년 재용예정 인원	2024년 재용예정 인원	2025년 재용예정 인원
306 의료기사·치료사·재활사	47	-	-	-	-	-	14	-	-	-	33	-
307 보건·의료 종사자	227	53	-	-	40	-	6	6	115	47	67	-
411 작가·통번역가	7	2	5	-	-	-	2	2	-	-	-	-
412 기자 및 언론 전문가	14	-	-	-	-	-	-	-	14	-	-	-
413 학예사·사서·기록물관리사	37	37	-	-	37	37	-	-	-	-	-	-
414 창작·공연 전문가(작가, 연극 제외)	540	600	540	600	-	-	-	-	-	-	-	-
415 디자이너	43	73	-	-	20	73	16	-	-	-	6	-
416 연극·영화·방송 전문가	45	23	22	-	23	23	-	-	-	-	-	-
417 문화·예술 기획자 및 매니저	-	-	-	-	-	-	-	-	-	-	-	-
420 스포츠·레크리에이션 종사자	96	54	-	-	27	-	-	-	69	54	-	-
511 미용 서비스원	-	-	-	-	-	-	-	-	-	-	-	-
512 결혼·장례 등 예식 서비스원	41	41	-	-	-	-	-	-	41	41	-	-
521 여행 서비스원	-	-	-	-	-	-	-	-	-	-	-	-
522 항공기·선박·열차 객실승무원	633	-	-	-	-	-	-	-	633	-	-	-
523 숙박시설 서비스원	89	-	-	-	11	-	40	-	-	-	38	-
524 오락시설 서비스원	119	-	-	-	-	-	14	-	-	-	105	-
531 주방장 및 조리사	34	8	-	-	-	-	24	8	9	-	1	-
532 식당 서비스원	811	66	410	-	206	-	98	16	96	50	-	-
541 경호·보안 종사자	153	140	-	-	-	-	-	-	13	-	140	140
542 경비원	757	862	-	-	-	-	-	-	586	775	171	87
550 돌봄 서비스 종사자	463	896	-	-	259	778	118	118	86	-	-	-
561 청소·방역 및 가사 서비스원	5,941	1,740	65	13	3,225	1	218	200	862	810	1,571	717
562 감청·주차관리 및 기타 서비스 단순 종사자	133	14	-	-	-	-	88	-	46	14	-	-
611 부동산 컨설턴트 및 종개인	-	-	-	-	-	-	-	-	-	-	-	-
612 영업원 및 상품종개인	740	271	321	236	198	-	64	35	24	-	133	-
613 텔레마케터	-	-	-	-	-	-	-	-	-	-	-	-
614 소규모 상업 경영 및 일선 관리 종사자	-	-	-	-	-	-	-	-	-	-	-	-
615 판매 종사자	21	-	10	-	3	-	8	-	-	-	-	-
616 매장 계산원 및 매표원	17	-	-	-	5	-	2	-	-	-	10	-
617 판촉 및 기타 판매 단순 종사자	56	-	-	-	56	-	-	-	-	-	-	-
621 항공기·선박·철도 조종사 및 관제사	8	43	-	-	-	43	8	-	-	-	-	-
622 자동차 운전원	214	73	-	-	5	22	5	-	200	51	5	-
623 물품이동장비 조작원(크레인·호이스트·지게차)	8	-	-	-	-	-	8	-	-	-	-	-
624 택배원 및 기타 운송 종사자	199	31	10	-	40	-	43	31	106	-	-	-
701 건설구조 기능원	58	-	58	-	-	-	-	-	-	-	-	-
702 건축마감 기능원	-	-	-	-	-	-	-	-	-	-	-	-
703 배관공	2	-	-	-	-	-	-	-	2	-	-	-
704 건설·채굴 기계 운전원	-	-	-	-	-	-	-	-	-	-	-	-
705 기타 건설 기능원(채굴포함)	3	-	-	-	-	-	-	-	3	-	-	-
706 건설·채굴 단순 종사자	372	372	-	-	-	-	228	228	144	144	-	-
811 기계장비 설치·정비원(운송장비 제외)	16	7	8	-	-	-	2	-	7	7	-	-
812 운송장비 정비원	280	100	54	-	20	-	14	-	-	-	192	100
813 금형원 및 공작기계 조작원	421	171	57	57	344	100	14	14	7	-	-	-
814 냉·난방 설비 조작원	-	-	-	-	-	-	-	-	-	-	-	-
815 자동조립라인·산업용로봇 조작원	6	-	-	-	-	-	-	-	6	-	-	-
816 기계 조립원(운송장비 제외)	588	466	-	-	452	402	119	57	17	7	-	-
817 운송장비 조립원	-	-	-	-	-	-	-	-	-	-	-	-
821 금속관련 기계·설비 조작원	218	67	-	-	108	-	104	67	4	-	2	-
822 판금원 및 제관원	106	-	86	-	20	-	-	-	-	-	-	-
823 단조원 및 주조원	102	20	10	-	71	-	20	20	-	-	-	-
824 용접원	56	27	56	27	-	-	-	-	-	-	-	-
825 도장원 및 도금원	118	-	-	-	118	-	-	-	-	-	-	-
826 비금속제품 생산기계 조작원	394	-	394	-	-	-	-	-	-	-	-	-
831 전기공	2	-	-	-	-	-	-	-	2	-	-	-
832 전기·전자 기기 설치·수리원	15	-	-	-	15	-	-	-	-	-	-	-
833 발전·배전 장치 조작원	2	-	2	-	-	-	-	-	-	-	-	-
834 전기·전자 설비 조작원	70	-	38	-	-	-	22	-	-	-	10	-
835 전기·전자 부품·제품 생산기계 조작원	7	-	-	-	-	-	7	-	-	-	-	-
836 전기·전자 부품·제품 조립원	179	-	21	-	90	-	24	-	22	-	22	-

	2024년 채용예정 인원	2025년 채용예정 인원	5-9인		10-29인		30-99인		100-299인		300인 이상	
			2024년 채용예정 인원	2025년 채용예정 인원	2024년 채용예정 인원	2025년 채용예정 인원	2024년 채용예정 인원	2025년 채용예정 인원	2024년 채용예정 인원	2025년 채용예정 인원	2024년 채용예정 인원	2025년 채용예정 인원
841 정보통신기기 설치·수리원	-	-	-	-	-	-	-	-	-	-	-	-
842 방송·통신장비 설치·수리원	-	-	-	-	-	-	-	-	-	-	-	-
851 석유·화학물 가공장치 조작원	-	-	-	-	-	-	-	-	-	-	-	-
852 고무·플라스틱 및 화학제품 생산기계 조작원 및 조립원	21	-	-	-	17	-	-	-	-	-	4	-
853 환경관련 장치 조작원	12	2	-	-	12	2	-	-	-	-	-	-
861 섬유 제조·가공 기계 조작원	-	-	-	-	-	-	-	-	-	-	-	-
862 패턴사, 재단사 및 재봉사	-	-	-	-	-	-	-	-	-	-	-	-
863 의복 제조원 및 수선원	-	-	-	-	-	-	-	-	-	-	-	-
864 제화원, 기타 섬유·의복 기계 조작원 및 조립원	-	-	-	-	-	-	-	-	-	-	-	-
871 제과·제빵원 및 떡제조원	-	-	-	-	-	-	-	-	-	-	-	-
872 식품 가공 기능원	-	-	-	-	-	-	-	-	-	-	-	-
873 식품 가공 기계 조작원	-	-	-	-	-	-	-	-	-	-	-	-
881 인쇄기계·사진현상기 조작원	33	-	-	-	11	-	20	-	2	-	-	-
882 목재·펄프·종이 생산기계 조작원	-	-	-	-	-	-	-	-	-	-	-	-
883 가구·목제품 제조·수리원	76	-	-	-	23	-	49	-	4	-	-	-
884 공예원 및 귀금속세공원	-	-	-	-	-	-	-	-	-	-	-	-
885 악기·간판 및 기타 제조 종사자	15	-	-	-	11	-	-	-	4	-	-	-
890 제조 단순 종사자	1,766	1,326	249	76	298	59	726	447	48	10	446	735
901 작물재배 종사자	531	531	-	-	-	-	-	-	531	531	-	-
902 낙농·사육 종사자	-	-	-	-	-	-	-	-	-	-	-	-
903 임업 종사자	-	-	-	-	-	-	-	-	-	-	-	-
904 어업 종사자	-	-	-	-	-	-	-	-	-	-	-	-
905 농림어업 단순 종사자	784	784	-	-	-	-	784	784	-	-	-	-

## 9.1

## 산업별(중분류) 2024년 신입직·경력직 채용예정인원

(단위 : 명)

	신입직 채용예정 인원	경력직 채용예정 인원	5-9인		10-29인		30-99인		100-299인		300인 이상	
			신입직 채용예정 인원	경력직 채용예정 인원	신입직 채용예정 인원	경력직 채용예정 인원	신입직 채용예정 인원	경력직 채용예정 인원	신입직 채용예정 인원	경력직 채용예정 인원	신입직 채용예정 인원	경력직 채용예정 인원
[전 체]	18,855	9,268	3,640	2,037	5,082	2,107	4,667	1,236	3,175	1,960	2,291	1,928
10 식료품 제조업	-	-	-	-	-	-	-	-	-	-	-	-
11 음료 제조업	-	-	-	-	-	-	-	-	-	-	-	-
13 섬유제품 제조업; 의복 제외	47	17	18	-	13	-	17	17	-	-	-	-
14 의복, 의복 액세서리 및 모피제품 제조업	-	-	-	-	-	-	-	-	-	-	-	-
15 가죽, 가방 및 신발 제조업	4	-	3	-	-	-	1	-	-	-	-	-
16 목재 및 나무제품 제조업; 가구 제외	23	39	-	-	-	-	8	-	6	15	9	24
17 펄프, 종이 및 종이제품 제조업	16	-	10	-	-	-	6	-	-	-	-	-
18 인쇄 및 기록매체 복제업	12	38	-	-	-	22	12	8	-	8	-	-
20 화학 물질 및 화학제품 제조업; 의약품 제외	86	37	-	-	37	37	49	-	-	-	-	-
21 의약품 물질 및 의약품 제조업	2	-	-	-	-	-	-	-	2	-	-	-
22 고무 및 플라스틱제품 제조업	53	7	-	-	-	-	-	-	35	7	18	-
23 비금속 광물제품 제조업	-	-	-	-	-	-	-	-	-	-	-	-
24 1차 금속 제조업	255	101	31	-	36	36	108	41	-	-	80	25
25 금속 가공제품 제조업; 기계 및 가구 제외	784	625	480	312	135	270	77	15	37	2	54	26
26 전자 부품, 컴퓨터, 영상, 음향 및 통신장비 제조업	208	437	48	28	31	228	22	22	-	57	107	102
27 의료, 정밀, 광학 기기 및 시계 제조업	35	52	-	-	-	31	35	21	-	-	-	-
28 전기장비 제조업	449	52	114	-	148	49	162	-	26	3	-	-
29 기타 기계 및 장비 제조업	1,058	1,214	115	172	249	698	571	284	20	41	103	19
30 자동차 및 트레일러 제조업	-	-	-	-	-	-	-	-	-	-	-	-
31 기타 운송장비 제조업	-	-	-	-	-	-	-	-	-	-	-	-
32 가구 제조업	83	84	-	73	23	-	46	11	14	-	-	-
33 기타 제품 제조업	320	92	59	-	34	86	219	6	8	-	-	-
34 산업용 기계 및 장비 수리업	50	13	8	-	-	-	2	-	-	-	40	13
35 전기, 가스, 증기 및 공기 조절 공급업	2	4	-	4	-	-	2	-	-	-	-	-
37 하수, 폐수 및 분뇨 처리업	21	20	-	-	2	14	-	6	-	-	19	-
38 폐기물 수집, 운반, 처리 및 원료 재생업	233	163	38	-	196	152	-	10	-	-	-	-
41 종합 건설업	3	6	-	-	-	-	-	-	3	6	-	-
42 전문직별 공사업	1,125	125	1,125	125	-	-	-	-	-	-	-	-
45 자동차 및 부품 판매업	310	-	-	-	8	-	-	-	-	-	302	-
46 도매 및 상품 중개업	589	752	374	482	147	205	24	64	44	-	-	-
47 소매업; 자동차 제외	66	-	-	-	56	-	-	-	-	-	10	-
49 육상 운송 및 파이프라인 운송업	10	107	-	-	-	-	-	-	10	103	-	4
50 수상 운송업	-	8	-	-	-	-	-	8	-	-	-	-
52 창고 및 운송관련 서비스업	1,393	48	-	-	50	-	1	-	935	-	407	48
55 숙박업	78	78	-	-	6	6	72	72	-	-	-	-
56 음식점 및 주점업	547	92	320	90	204	2	22	-	-	-	-	-
58 출판업	564	501	321	360	142	61	57	43	14	3	30	34
59 영상·오디오 기록물 제작 및 배급업	31	34	16	11	5	23	10	-	-	-	-	-
60 방송업	5	-	5	-	-	-	-	-	-	-	-	-
61 우편 및 통신업	51	-	-	-	40	-	11	-	-	-	-	-
62 컴퓨터 프로그래밍, 시스템 통합 및 관리업	-	18	-	-	-	18	-	-	-	-	-	-
63 정보서비스업	13	21	-	8	13	13	-	-	-	-	-	-
71 전문 서비스업	658	365	146	226	-	33	36	36	118	30	359	41
72 건축 기술, 엔지니어링 및 기타 과학기술 서비스업	241	791	75	107	38	38	-	-	128	646	-	-
73 기타 전문, 과학 및 기술 서비스업	30	43	-	1	16	40	14	2	-	-	-	-
74 사업시설 관리 및 조경 서비스업	5,698	433	-	38	2,920	-	1,429	-	999	-	350	395
75 사업 지원 서비스업	2,289	1,963	187	-	-	-	1,490	532	210	650	403	781
86 보건업	125	506	-	-	-	-	-	21	125	68	-	417
87 사회복지 서비스업	807	292	-	-	259	-	138	-	410	292	-	-
90 창작, 예술 및 여가관련 서비스업	121	7	65	-	42	-	14	4	-	3	-	-
91 스포츠 및 오락관련 서비스업	221	71	-	-	174	44	14	-	33	27	-	-
95 개인 및 소비용품 수리업	140	14	81	-	59	-	-	14	-	-	-	-

## 9.2

## 직업별(중분류) 2024년 신입직·경력직 채용예정인원

(단위 : 명)

	신입직 채용예정 인원	경력직 채용예정 인원	5-9인		10-29인		30-99인		100-299인		300인 이상	
			신입직 채용예정 인원	경력직 채용예정 인원	신입직 채용예정 인원	경력직 채용예정 인원	신입직 채용예정 인원	경력직 채용예정 인원	신입직 채용예정 인원	경력직 채용예정 인원	신입직 채용예정 인원	경력직 채용예정 인원
<b>[전 체]</b>	<b>18,855</b>	<b>9,268</b>	<b>3,640</b>	<b>2,037</b>	<b>5,082</b>	<b>2,107</b>	<b>4,667</b>	<b>1,236</b>	<b>3,175</b>	<b>1,960</b>	<b>2,291</b>	<b>1,928</b>
01 관리직(임원·부서장)	534	172	20	-	-	34	169	23	228	49	118	66
02 경영·행정·사무직	2,904	1,509	1,792	641	401	271	277	226	142	292	292	79
03 금융·보험직	-	-	-	-	-	-	-	-	-	-	-	-
11 인문·사회과학 연구직	-	-	-	-	-	-	-	-	-	-	-	-
12 자연·생명과학 연구직	-	3	-	-	-	-	-	-	-	3	-	-
13 정보통신 연구개발직 및 공학기술직	220	164	21	6	104	94	24	-	-	23	71	42
14 건설·채굴 연구개발직 및 공학기술직	134	125	44	44	54	20	-	-	13	47	23	14
15 제조 연구개발직 및 공학기술직	618	949	89	288	101	327	197	79	58	219	174	37
21 교육직	-	-	-	-	-	-	-	-	-	-	-	-
22 법률직	29	159	-	128	-	-	29	29	-	-	-	2
23 사회복지·종교직	1,774	545	187	-	-	-	1,383	532	204	13	-	-
24 경찰·소방·교도직	32	-	-	-	-	-	-	-	-	-	32	-
25 군인	-	-	-	-	-	-	-	-	-	-	-	-
30 보건·의료직	225	559	-	-	16	40	26	23	183	79	-	417
41 예술·디자인·방송직	313	372	256	311	41	41	6	12	11	3	-	6
42 스포츠·레크리에이션직	91	5	-	-	22	5	-	-	69	-	-	-
51 미용·예술 서비스직	41	-	-	-	-	-	-	-	41	-	-	-
52 여행·숙박·오락 서비스직	793	48	-	-	6	6	34	20	633	-	120	23
53 음식 서비스직	658	187	320	90	204	2	82	40	50	55	1	-
54 경호·경비직	450	460	-	-	-	-	-	-	209	390	241	70
55 돌봄 서비스직(간병·육아)	463	-	-	-	259	-	118	-	86	-	-	-
56 청소 및 기타 개인서비스직	4,225	1,849	40	25	3,116	109	306	-	268	640	496	1,075
61 영업·판매직	318	515	38	294	98	163	35	39	17	7	130	13
62 운전·운송직	291	138	10	-	40	5	38	26	203	103	-	5
70 건설·채굴직	375	59	-	58	-	-	228	-	147	2	-	-
81 기계 설치·정비·생산직	602	710	62	57	266	549	87	61	7	30	180	12
82 금속·재료 설치·정비·생산직(판금·단조·주조·용접·도장 등)	805	189	511	37	173	144	118	7	4	-	-	2
83 전기·전자 설치·정비·생산직	128	146	58	2	-	106	31	22	22	2	17	15
84 정보통신 설치·정비직	-	-	-	-	-	-	-	-	-	-	-	-
85 화학·환경 설치·정비·생산직	24	10	-	-	20	10	-	-	-	-	4	-
86 섬유·의복 생산직	-	-	-	-	-	-	-	-	-	-	-	-
87 식품 가공·생산직	-	-	-	-	-	-	-	-	-	-	-	-
88 인쇄·목재·공예 및 기타 설치·정비·생산직	85	40	-	-	23	22	58	12	4	6	-	-
89 제조 단순직	1,411	356	191	57	139	159	640	86	48	-	393	53
90 농림어업직	1,315	-	-	-	-	-	784	-	531	-	-	-

## 9.3

## 직업별(소분류) 2024년 신입직·경력직 채용예정인원

(단위 : 명)

	신입직 채용예정 인원	경력직 채용예정 인원	5-9인		10-29인		30-99인		100-299인		300인 이상	
			신입직 채용예정 인원	경력직 채용예정 인원	신입직 채용예정 인원	경력직 채용예정 인원	신입직 채용예정 인원	경력직 채용예정 인원	신입직 채용예정 인원	경력직 채용예정 인원	신입직 채용예정 인원	경력직 채용예정 인원
<b>[전 체]</b>	<b>18,855</b>	<b>9,268</b>	<b>3,640</b>	<b>2,037</b>	<b>5,082</b>	<b>2,107</b>	<b>4,667</b>	<b>1,236</b>	<b>3,175</b>	<b>1,960</b>	<b>2,291</b>	<b>1,928</b>
011 의회의원·고위공무원 및 기업 고위임원	-	11	-	-	-	-	-	-	-	3	-	9
012 행정·경영·금융·보험 관리자	34	34	-	-	-	-	5	16	3	14	27	5
013 전문서비스 관리자	7	-	-	-	-	-	-	-	-	-	7	-
014 미용·여행·숙박·음식·경비·청소 관리자	370	28	-	-	-	-	143	-	225	-	3	28
015 영업·판매·운송 관리자	11	32	-	-	-	-	11	7	-	26	-	-
016 건설·채굴·제조·생산 관리자	111	66	20	-	-	34	10	-	-	7	81	25
021 정부·공공행정 전문가	13	-	-	-	-	-	-	-	5	-	8	-
022 경영·인사 전문가	10	-	-	-	-	-	-	-	-	-	10	-
023 회계·세무·감정 전문가	-	-	-	-	-	-	-	-	-	-	-	-
024 광고·조사·상품기획·행사기획 전문가	2	6	-	-	-	-	-	-	2	3	-	3
025 정부·공공 행정 사무원	151	39	13	-	-	-	14	4	36	27	88	8
026 경영지원 사무원	578	320	171	75	228	156	118	66	34	6	28	18
027 회계·경리 사무원	319	548	237	156	46	112	10	28	13	241	13	11
028 무역·운송·생산·품질 사무원	1,635	561	1,371	408	50	-	83	103	49	15	82	36
029 안내·고객상담·통계·비서·사무보조 및 기타 사무원	197	36	-	3	77	3	53	27	5	-	62	3
031 금융·보험 전문가	-	-	-	-	-	-	-	-	-	-	-	-
032 금융·보험 사무원	-	-	-	-	-	-	-	-	-	-	-	-
033 금융·보험 영업원	-	-	-	-	-	-	-	-	-	-	-	-
110 인문·사회과학 연구원	-	-	-	-	-	-	-	-	-	-	-	-
121 자연과학 연구원 및 시험원	-	-	-	-	-	-	-	-	-	-	-	-
122 생명과학 연구원 및 시험원	-	3	-	-	-	-	-	-	-	3	-	-
131 컴퓨터하드웨어·통신공학 기술자	14	38	-	-	-	15	14	-	-	23	-	-
132 컴퓨터시스템 전문가	-	-	-	-	-	-	-	-	-	-	-	-
133 소프트웨어 개발자	173	86	21	6	104	59	10	-	-	-	38	22
134 데이터·네트워크 및 시스템 운영 전문가	31	40	-	-	-	20	-	-	-	-	31	20
135 정보보안 전문가	2	-	-	-	-	-	-	-	-	-	2	-
136 통신·방송·출력 장비 기사	-	-	-	-	-	-	-	-	-	-	-	-
140 건축·토목공학 기술자 및 시험원	134	125	44	44	54	20	-	-	13	47	23	14
151 기계·로봇공학 기술자 및 시험원	244	334	-	-	101	203	72	71	10	43	60	18
152 금속·재료공학 기술자 및 시험원	84	-	-	-	-	-	84	-	-	-	-	-
153 전기·전자공학 기술자 및 시험원	11	48	-	28	-	-	-	-	-	2	11	19
154 화학공학 기술자 및 시험원	55	4	-	-	-	-	33	-	4	4	19	-
155 에너지·환경공학 기술자 및 시험원	83	45	-	-	-	45	-	-	-	-	83	-
156 섬유공학 기술자 및 시험원	-	-	-	-	-	-	-	-	-	-	-	-
157 식품공학 기술자 및 시험원	-	-	-	-	-	-	-	-	-	-	-	-
158 소방·방재·산업안전·비파괴 기술자	53	289	-	31	-	78	8	8	44	172	1	-
159 제도사 및 기타 인쇄·복제 등 공학 기술자 및 시험원	89	228	89	228	-	-	-	-	-	-	-	-
211 대학 교수 및 강사	-	-	-	-	-	-	-	-	-	-	-	-
212 학교 교사	-	-	-	-	-	-	-	-	-	-	-	-
213 유치원 교사	-	-	-	-	-	-	-	-	-	-	-	-
214 문리·기술·예능 강사	-	-	-	-	-	-	-	-	-	-	-	-
215 장학관 및 기타 교육 종사자	-	-	-	-	-	-	-	-	-	-	-	-
221 법률 전문가	7	89	-	80	-	-	7	7	-	-	-	2
222 법률 사무원	22	70	-	49	-	-	22	22	-	-	-	-
231 사회복지사 및 상담사	1,580	545	187	-	-	-	1,383	532	10	13	-	-
232 보육교사 및 기타 사회복지 종사자	194	-	-	-	-	-	-	-	194	-	-	-
233 성직자 및 기타 종교 종사자	-	-	-	-	-	-	-	-	-	-	-	-
240 경찰관, 소방관 및 교도관	32	-	-	-	-	-	-	-	-	-	32	-
250 군인	-	-	-	-	-	-	-	-	-	-	-	-
301 의사, 한의사 및 치과의사	-	21	-	-	-	-	-	21	-	-	-	-
302 수의사	6	18	-	-	-	16	6	2	-	-	-	-
303 약사 및 한약사	-	-	-	-	-	-	-	-	-	-	-	-
304 간호사	68	396	-	-	-	-	-	-	68	79	-	317
305 영양사	-	-	-	-	-	-	-	-	-	-	-	-

	신입직 채용예정 인원	경력직 채용예정 인원	5-9인		10-29인		30-99인		100-299인		300인 이상	
			신입직 채용예정 인원	경력직 채용예정 인원	신입직 채용예정 인원	경력직 채용예정 인원	신입직 채용예정 인원	경력직 채용예정 인원	신입직 채용예정 인원	경력직 채용예정 인원	신입직 채용예정 인원	경력직 채용예정 인원
306 의료기사·치료사·재활사	14	33	-	-	-	-	14	-	-	-	-	33
307 보건·의료 종사자	137	91	-	-	16	24	6	-	115	-	-	67
411 작가·통번역가	7	-	5	-	-	-	2	-	-	-	-	-
412 기자 및 언론 전문가	11	3	-	-	-	-	-	-	11	3	-	-
413 학예사·사서·기록물관리사	37	-	-	-	37	-	-	-	-	-	-	-
414 창작·공연 전문가(작가, 연극 제외)	240	300	240	300	-	-	-	-	-	-	-	-
415 디자이너	7	35	-	-	3	17	4	12	-	-	-	6
416 연극·영화·방송 전문가	11	34	11	11	-	23	-	-	-	-	-	-
417 문화·예술 기획자 및 매니저	-	-	-	-	-	-	-	-	-	-	-	-
420 스포츠·레크리에이션 종사자	91	5	-	-	22	5	-	-	69	-	-	-
511 미용 서비스원	-	-	-	-	-	-	-	-	-	-	-	-
512 결혼·장례 등 예식 서비스원	41	-	-	-	-	-	-	-	41	-	-	-
521 여행 서비스원	-	-	-	-	-	-	-	-	-	-	-	-
522 항공기·선박·열차 객실승무원	633	-	-	-	-	-	-	-	633	-	-	-
523 숙박시설 서비스원	56	33	-	-	6	6	20	20	-	-	30	8
524 오락시설 서비스원	104	15	-	-	-	-	14	-	-	-	90	15
531 주방장 및 조리사	9	25	-	-	-	-	8	16	-	9	1	-
532 식당 서비스원	649	162	320	90	204	2	74	24	50	46	-	-
541 경호·보안 종사자	153	-	-	-	-	-	-	-	13	-	140	-
542 경비원	297	460	-	-	-	-	-	-	196	390	101	70
550 돌봄 서비스 종사자	463	-	-	-	259	-	118	-	86	-	-	-
561 청소·방역 및 가사 서비스원	4,091	1,849	40	25	3,116	109	218	-	222	640	496	1,075
562 감찰·주차관리 및 기타 서비스 단순 종사자	133	-	-	-	-	-	88	-	46	-	-	-
611 부동산 컨설턴트 및 종개인	-	-	-	-	-	-	-	-	-	-	-	-
612 영업원 및 상품종개인	239	501	28	294	38	160	33	31	17	7	123	10
613 텔레마케터	-	-	-	-	-	-	-	-	-	-	-	-
614 소규모 상업 경영 및 일선 관리 종사자	-	-	-	-	-	-	-	-	-	-	-	-
615 판매 종사자	10	11	10	-	-	3	-	8	-	-	-	-
616 매장 계산원 및 매표원	14	3	-	-	5	-	2	-	-	-	7	3
617 판촉 및 기타 판매 단순 종사자	56	-	-	-	56	-	-	-	-	-	-	-
621 항공기·선박·철도 조종사 및 관제사	-	8	-	-	-	-	-	8	-	-	-	-
622 자동차 운전원	97	117	-	-	-	5	-	5	97	103	-	5
623 물품이동장비 조작원(크레인·호이스트·지게차)	-	8	-	-	-	-	-	8	-	-	-	-
624 택배원 및 기타 운송 종사자	194	5	10	-	40	-	38	5	106	-	-	-
701 건설구조 기능원	-	58	-	58	-	-	-	-	-	-	-	-
702 건축마감 기능원	-	-	-	-	-	-	-	-	-	-	-	-
703 배관공	-	2	-	-	-	-	-	-	-	2	-	-
704 건설·채굴 기계 운전원	-	-	-	-	-	-	-	-	-	-	-	-
705 기타 건설 기능원(채굴포함)	3	-	-	-	-	-	-	-	3	-	-	-
706 건설·채굴 단순 종사자	372	-	-	-	-	-	228	-	144	-	-	-
811 기계장비 설치·정비원(운송장비 제외)	10	7	8	-	-	-	2	-	-	7	-	-
812 운송장비 정비원	253	26	54	-	20	-	-	14	-	-	180	12
813 금형원 및 공작기계 조작원	158	263	-	57	145	199	14	-	-	7	-	-
814 냉·난방 설비 조작원	-	-	-	-	-	-	-	-	-	-	-	-
815 자동조립라인·산업용로봇 조작원	3	3	-	-	-	-	-	-	3	3	-	-
816 기계 조립원(운송장비 제외)	177	411	-	-	102	350	72	47	4	14	-	-
817 운송장비 조립원	-	-	-	-	-	-	-	-	-	-	-	-
821 금속관련 기계·설비 조작원	101	117	-	-	-	108	98	7	4	-	-	2
822 판금원 및 제관원	106	-	86	-	20	-	-	-	-	-	-	-
823 단조원 및 주조원	66	36	10	-	36	36	20	-	-	-	-	-
824 용접원	20	37	20	37	-	-	-	-	-	-	-	-
825 도장원 및 도금원	118	-	-	-	118	-	-	-	-	-	-	-
826 비금속제품 생산기계 조작원	394	-	394	-	-	-	-	-	-	-	-	-
831 전기공	-	2	-	-	-	-	-	-	-	2	-	-
832 전기·전자 기기 설치·수리원	-	15	-	-	-	15	-	-	-	-	-	-
833 발전·배전 장치 조작원	-	2	-	2	-	-	-	-	-	-	-	-
834 전기·전자 설비 조작원	55	15	38	-	-	-	7	15	-	-	10	-
835 전기·전자 부품·제품 생산기계 조작원	-	7	-	-	-	-	-	7	-	-	-	-
836 전기·전자 부품·제품 조립원	74	105	21	-	-	90	24	-	22	-	7	15



	신입직 채용예정 인원	경력직 채용예정 인원	5-9인		10-29인		30-99인		100-299인		300인 이상	
			신입직 채용예정 인원	경력직 채용예정 인원	신입직 채용예정 인원	경력직 채용예정 인원	신입직 채용예정 인원	경력직 채용예정 인원	신입직 채용예정 인원	경력직 채용예정 인원	신입직 채용예정 인원	경력직 채용예정 인원
841 정보통신기기 설치·수리원	-	-	-	-	-	-	-	-	-	-	-	-
842 방송·통신장비 설치·수리원	-	-	-	-	-	-	-	-	-	-	-	-
851 석유·화학물 가공장치 조작원	-	-	-	-	-	-	-	-	-	-	-	-
852 고무·플라스틱 및 화학제품 생산기계 조작원 및 조립원	21	-	-	-	17	-	-	-	-	-	4	-
853 환경관련 장치 조작원	2	10	-	-	2	10	-	-	-	-	-	-
861 섬유 제조·가공 기계 조작원	-	-	-	-	-	-	-	-	-	-	-	-
862 패턴사, 재단사 및 재봉사	-	-	-	-	-	-	-	-	-	-	-	-
863 의복 제조원 및 수선원	-	-	-	-	-	-	-	-	-	-	-	-
864 제화원, 기타 섬유·의복 기계 조작원 및 조립원	-	-	-	-	-	-	-	-	-	-	-	-
871 제과·제빵원 및 떡제조원	-	-	-	-	-	-	-	-	-	-	-	-
872 식품 가공 기능원	-	-	-	-	-	-	-	-	-	-	-	-
873 식품 가공 기계 조작원	-	-	-	-	-	-	-	-	-	-	-	-
881 인쇄기계·사진현상기 조작원	12	21	-	-	-	11	12	8	-	2	-	-
882 목재·펄프·종이 생산기계 조작원	-	-	-	-	-	-	-	-	-	-	-	-
883 가구·목제품 제조·수리원	73	4	-	-	23	-	46	4	4	-	-	-
884 공예원 및 귀금속세공원	-	-	-	-	-	-	-	-	-	-	-	-
885 악기·간판 및 기타 제조 종사자	-	15	-	-	-	11	-	-	-	4	-	-
890 제조 단순 종사자	1,411	356	191	57	139	159	640	86	48	-	393	53
901 작물재배 종사자	531	-	-	-	-	-	-	-	531	-	-	-
902 낙농·사육 종사자	-	-	-	-	-	-	-	-	-	-	-	-
903 임업 종사자	-	-	-	-	-	-	-	-	-	-	-	-
904 어업 종사자	-	-	-	-	-	-	-	-	-	-	-	-
905 농림어업 단순 종사자	784	-	-	-	-	-	784	-	-	-	-	-

## 10.1 산업별(중분류) 2024년 직업계고 신입직 채용예정인원

(단위 : 명)

	신입직 채용예정 인원	직업계고 채용예정 인원	5-9인		10-29인		30-99인		100-299인		300인 이상	
			신입직 채용예정 인원	직업계고 채용예정 인원	신입직 채용예정 인원	직업계고 채용예정 인원	신입직 채용예정 인원	직업계고 채용예정 인원	신입직 채용예정 인원	직업계고 채용예정 인원	신입직 채용예정 인원	직업계고 채용예정 인원
<b>[전 체]</b>	<b>18,855</b>	<b>693</b>	<b>3,640</b>	<b>156</b>	<b>5,082</b>	<b>225</b>	<b>4,667</b>	<b>126</b>	<b>3,175</b>	<b>81</b>	<b>2,291</b>	<b>106</b>
10 식료품 제조업	-	-	-	-	-	-	-	-	-	-	-	-
11 음료 제조업	-	-	-	-	-	-	-	-	-	-	-	-
13 섬유제품 제조업; 의복 제외	47	-	18	-	13	-	17	-	-	-	-	-
14 의복, 의복 액세서리 및 모피제품 제조업	-	-	-	-	-	-	-	-	-	-	-	-
15 가죽, 가방 및 신발 제조업	4	-	3	-	-	-	1	-	-	-	-	-
16 목재 및 나무제품 제조업; 가구 제외	23	-	-	-	-	-	8	-	6	-	9	-
17 펄프, 종이 및 종이제품 제조업	16	-	10	-	-	-	6	-	-	-	-	-
18 인쇄 및 기록매체 복제업	12	-	-	-	-	-	12	-	-	-	-	-
20 화학 물질 및 화학제품 제조업; 의약품 제외	86	-	-	-	37	-	49	-	-	-	-	-
21 의약품 물질 및 의약품 제조업	2	-	-	-	-	-	-	-	2	-	-	-
22 고무 및 플라스틱제품 제조업	53	-	-	-	-	-	-	-	35	-	18	-
23 비금속 광물제품 제조업	-	-	-	-	-	-	-	-	-	-	-	-
24 1차 금속 제조업	255	55	31	-	36	-	108	-	-	-	80	55
25 금속 가공제품 제조업; 기계 및 가구 제외	784	4	480	-	135	-	77	-	37	4	54	-
26 전자 부품, 컴퓨터, 영상, 음향 및 통신장비 제조업	208	-	48	-	31	-	22	-	-	-	107	-
27 의류, 정밀, 광학 기기 및 시계 제조업	35	-	-	-	-	-	35	-	-	-	-	-
28 전기장비 제조업	449	38	114	38	148	-	162	-	26	-	-	-
29 기타 기계 및 장비 제조업	1,058	100	115	-	249	100	571	-	20	-	103	-
30 자동차 및 트레일러 제조업	-	-	-	-	-	-	-	-	-	-	-	-
31 기타 운송장비 제조업	-	-	-	-	-	-	-	-	-	-	-	-
32 가구 제조업	83	-	-	-	23	-	46	-	14	-	-	-
33 기타 제품 제조업	320	6	59	-	34	-	219	6	8	-	-	-
34 산업용 기계 및 장비 수리업	50	8	8	-	-	-	2	-	-	-	40	8
35 전기, 가스, 증기 및 공기 조절 공급업	2	-	-	-	-	-	2	-	-	-	-	-
37 하수, 폐수 및 분뇨 처리업	21	19	-	-	2	-	-	-	-	-	19	19
38 폐기물 수집, 운반, 처리 및 원료 재생업	233	109	38	-	196	109	-	-	-	-	-	-
41 종합 건설업	3	-	-	-	-	-	-	-	3	-	-	-
42 전문직별 공사업	1,125	-	1,125	-	-	-	-	-	-	-	-	-
45 자동차 및 부품 판매업	310	-	-	-	8	-	-	-	-	-	302	-
46 도매 및 상품 중개업	589	162	374	118	147	-	24	-	44	44	-	-
47 소매업; 자동차 제외	66	-	-	-	56	-	-	-	-	-	10	-
49 육상 운송 및 파이프라인 운송업	10	-	-	-	-	-	-	-	10	-	-	-
50 수상 운송업	-	-	-	-	-	-	-	-	-	-	-	-
52 창고 및 운송관련 서비스업	1,393	-	-	-	50	-	1	-	935	-	407	-
55 숙박업	78	4	-	-	6	-	72	4	-	-	-	-
56 음식점 및 주점업	547	-	320	-	204	-	22	-	-	-	-	-
58 출판업	564	-	321	-	142	-	57	-	14	-	30	-
59 영상·오디오 기록물 제작 및 배급업	31	-	16	-	5	-	10	-	-	-	-	-
60 방송업	5	-	5	-	-	-	-	-	-	-	-	-
61 우편 및 통신업	51	-	-	-	40	-	11	-	-	-	-	-
62 컴퓨터 프로그래밍, 시스템 통합 및 관리업	-	-	-	-	-	-	-	-	-	-	-	-
63 정보서비스업	13	-	-	-	13	-	-	-	-	-	-	-
71 전문 서비스업	658	24	146	-	-	-	36	-	118	-	359	24
72 건축 기술, 엔지니어링 및 기타 과학기술 서비스업	241	-	75	-	38	-	-	-	128	-	-	-
73 기타 전문, 과학 및 기술 서비스업	30	-	-	-	16	-	14	-	-	-	-	-
74 사업시설 관리 및 조경 서비스업	5,698	57	-	-	2,920	-	1,429	57	999	-	350	-
75 사업 지원 서비스업	2,289	-	187	-	-	-	1,490	-	210	-	403	-
86 보건업	125	-	-	-	-	-	-	-	125	-	-	-
87 사회복지 서비스업	807	59	-	-	259	-	138	59	410	-	-	-
90 창작, 예술 및 여가관련 서비스업	121	-	65	-	42	-	14	-	-	-	-	-
91 스포츠 및 오락관련 서비스업	221	49	-	-	174	16	14	-	33	33	-	-
95 개인 및 소비용품 수리업	140	-	81	-	59	-	-	-	-	-	-	-

## 10.2 직업별(중분류) 2024년 직업계고 신입직 채용예정인원

(단위 : 명)

	신입직 채용예정 인원	직업계고 채용예정 인원	5-9인		10-29인		30-99인		100-299인		300인 이상	
			신입직 채용예정 인원	직업계고 채용예정 인원	신입직 채용예정 인원	직업계고 채용예정 인원	신입직 채용예정 인원	직업계고 채용예정 인원	신입직 채용예정 인원	직업계고 채용예정 인원	신입직 채용예정 인원	직업계고 채용예정 인원
<b>[전 체]</b>	<b>18,855</b>	<b>693</b>	<b>3,640</b>	<b>156</b>	<b>5,082</b>	<b>225</b>	<b>4,667</b>	<b>126</b>	<b>3,175</b>	<b>81</b>	<b>2,291</b>	<b>106</b>
01 관리직(임원·부서장)	534	55	20	-	-	-	169	-	228	-	118	55
02 경영·행정·사무직	2,904	236	1,792	118	401	-	277	63	142	33	292	22
03 금융·보험직	-	-	-	-	-	-	-	-	-	-	-	-
11 인문·사회과학 연구직	-	-	-	-	-	-	-	-	-	-	-	-
12 자연·생명과학 연구직	-	-	-	-	-	-	-	-	-	-	-	-
13 정보통신 연구개발직 및 공학기술직	220	-	21	-	104	-	24	-	-	-	71	-
14 건설·채굴 연구개발직 및 공학기술직	134	-	44	-	54	-	-	-	13	-	23	-
15 제조 연구개발직 및 공학기술직	618	-	89	-	101	-	197	-	58	-	174	-
21 교육직	-	-	-	-	-	-	-	-	-	-	-	-
22 법률직	29	-	-	-	-	-	29	-	-	-	-	-
23 사회복지·종교직	1,774	-	187	-	-	-	1,383	-	204	-	-	-
24 경찰·소방·교도직	32	-	-	-	-	-	-	-	-	-	32	-
25 군인	-	-	-	-	-	-	-	-	-	-	-	-
30 보건·의료직	225	-	-	-	16	-	26	-	183	-	-	-
41 예술·디자인·방송직	313	-	256	-	41	-	6	-	11	-	-	-
42 스포츠·레크리에이션직	91	16	-	-	22	16	-	-	69	-	-	-
51 미용·예식 서비스직	41	-	-	-	-	-	-	-	41	-	-	-
52 여행·숙박·오락 서비스직	793	9	-	-	6	-	34	-	633	-	120	9
53 음식 서비스직	658	5	320	-	204	-	82	4	50	-	1	1
54 경호·경비직	450	-	-	-	-	-	-	-	209	-	241	-
55 돌봄 서비스직(간병·육아)	463	59	-	-	259	-	118	59	86	-	-	-
56 청소 및 기타 개인서비스직	4,225	110	40	-	3,116	109	306	-	268	-	496	1
61 영업·판매직	318	-	38	-	98	-	35	-	17	-	130	-
62 운전·운송직	291	44	10	-	40	-	38	-	203	44	-	-
70 건설·채굴직	375	-	-	-	-	-	228	-	147	-	-	-
81 기계 설치·정비·생산직	602	108	62	-	266	100	87	-	7	-	180	8
82 금속·재료 설치·정비·생산직(판금·단조·주조·용접·도장 등)	805	-	511	-	173	-	118	-	4	-	-	-
83 전기·전자 설치·정비·생산직	128	48	58	38	-	-	31	-	22	-	17	10
84 정보통신 설치·정비직	-	-	-	-	-	-	-	-	-	-	-	-
85 화학·환경 설치·정비·생산직	24	-	-	-	20	-	-	-	-	-	4	-
86 섬유·의복 생산직	-	-	-	-	-	-	-	-	-	-	-	-
87 식품 가공·생산직	-	-	-	-	-	-	-	-	-	-	-	-
88 인쇄·목재·공예 및 기타 설치·정비·생산직	85	-	-	-	23	-	58	-	4	-	-	-
89 제조 단순직	1,411	4	191	-	139	-	640	-	48	4	393	-
90 농림어업직	1,315	-	-	-	-	-	784	-	531	-	-	-

## 10.3 직업별(소분류) 2024년 직업계고 신입직 채용예정인원

(단위 : 명)

	신입직 채용예정 인원	직업계고 채용예정 인원	5-9인		10-29인		30-99인		100-299인		300인 이상	
			신입직 채용예정 인원	직업계고 채용예정 인원	신입직 채용예정 인원	직업계고 채용예정 인원	신입직 채용예정 인원	직업계고 채용예정 인원	신입직 채용예정 인원	직업계고 채용예정 인원	신입직 채용예정 인원	직업계고 채용예정 인원
<b>[전 체]</b>	<b>18,855</b>	<b>693</b>	<b>3,640</b>	<b>156</b>	<b>5,082</b>	<b>225</b>	<b>4,667</b>	<b>126</b>	<b>3,175</b>	<b>81</b>	<b>2,291</b>	<b>106</b>
011 의회의원·고위공무원 및 기업 고위임원	-	-	-	-	-	-	-	-	-	-	-	-
012 행정·경영·금융·보험 관리자	34	-	-	-	-	-	5	-	3	-	27	-
013 전문서비스 관리자	7	-	-	-	-	-	-	-	-	-	7	-
014 미용·여행·숙박·음식·경비·청소 관리자	370	-	-	-	-	-	143	-	225	-	3	-
015 영업·판매·운송 관리자	11	-	-	-	-	-	11	-	-	-	-	-
016 건설·채굴·제조·생산 관리자	111	55	20	-	-	-	10	-	-	-	81	55
021 정부·공공행정 전문가	13	-	-	-	-	-	-	-	5	-	8	-
022 경영·인사 전문가	10	-	-	-	-	-	-	-	-	-	10	-
023 회계·세무·감정 전문가	-	-	-	-	-	-	-	-	-	-	-	-
024 광고·조사·상품기획·행사기획 전문가	2	-	-	-	-	-	-	-	2	-	-	-
025 정부·공공 행정 사무원	151	48	13	-	-	-	14	-	36	33	88	15
026 경영지원 사무원	578	59	171	-	228	-	118	57	34	-	28	2
027 회계·경리 사무원	319	6	237	-	46	-	10	6	13	-	13	-
028 무역·운송·생산·품질 사무원	1,635	118	1,371	118	50	-	83	-	49	-	82	-
029 안내·고객상담·통계·비서·사무보조 및 기타 사무원	197	5	-	-	77	-	53	-	5	-	62	5
031 금융·보험 전문가	-	-	-	-	-	-	-	-	-	-	-	-
032 금융·보험 사무원	-	-	-	-	-	-	-	-	-	-	-	-
033 금융·보험 영업원	-	-	-	-	-	-	-	-	-	-	-	-
110 인문·사회과학 연구원	-	-	-	-	-	-	-	-	-	-	-	-
121 자연과학 연구원 및 시험원	-	-	-	-	-	-	-	-	-	-	-	-
122 생명과학 연구원 및 시험원	-	-	-	-	-	-	-	-	-	-	-	-
131 컴퓨터하드웨어·통신공학 기술자	14	-	-	-	-	-	14	-	-	-	-	-
132 컴퓨터시스템 전문가	-	-	-	-	-	-	-	-	-	-	-	-
133 소프트웨어 개발자	173	-	21	-	104	-	10	-	-	-	38	-
134 데이터·네트워크 및 시스템 운영 전문가	31	-	-	-	-	-	-	-	-	-	31	-
135 정보보안 전문가	2	-	-	-	-	-	-	-	-	-	2	-
136 통신·방송·출판 장비 기사	-	-	-	-	-	-	-	-	-	-	-	-
140 건축·토목공학 기술자 및 시험원	134	-	44	-	54	-	-	-	13	-	23	-
151 기계·로봇공학 기술자 및 시험원	244	-	-	-	101	-	72	-	10	-	60	-
152 금속·재료공학 기술자 및 시험원	84	-	-	-	-	-	84	-	-	-	-	-
153 전기·전자공학 기술자 및 시험원	11	-	-	-	-	-	-	-	-	-	11	-
154 화학공학 기술자 및 시험원	55	-	-	-	-	-	33	-	4	-	19	-
155 에너지·환경공학 기술자 및 시험원	83	-	-	-	-	-	-	-	-	-	83	-
156 섬유공학 기술자 및 시험원	-	-	-	-	-	-	-	-	-	-	-	-
157 식품공학 기술자 및 시험원	-	-	-	-	-	-	-	-	-	-	-	-
158 소방·방재·산업안전·비파괴 기술자	53	-	-	-	-	-	8	-	44	-	1	-
159 제도사 및 기타 인쇄·복제 등 공학 기술자 및 시험원	89	-	89	-	-	-	-	-	-	-	-	-
211 대학 교수 및 강사	-	-	-	-	-	-	-	-	-	-	-	-
212 학교 교사	-	-	-	-	-	-	-	-	-	-	-	-
213 유치원 교사	-	-	-	-	-	-	-	-	-	-	-	-
214 문리·기술·예능 강사	-	-	-	-	-	-	-	-	-	-	-	-
215 장학관 및 기타 교육 종사자	-	-	-	-	-	-	-	-	-	-	-	-
221 법률 전문가	7	-	-	-	-	-	7	-	-	-	-	-
222 법률 사무원	22	-	-	-	-	-	22	-	-	-	-	-
231 사회복지사 및 상담사	1,580	-	187	-	-	-	1,383	-	10	-	-	-
232 보육교사 및 기타 사회복지 종사자	194	-	-	-	-	-	-	-	194	-	-	-
233 성직자 및 기타 종교 종사자	-	-	-	-	-	-	-	-	-	-	-	-
240 경찰관, 소방관 및 교도관	32	-	-	-	-	-	-	-	-	-	32	-
250 군인	-	-	-	-	-	-	-	-	-	-	-	-
301 의사, 한의사 및 치과의사	-	-	-	-	-	-	-	-	-	-	-	-
302 수의사	6	-	-	-	-	-	6	-	-	-	-	-
303 약사 및 한약사	-	-	-	-	-	-	-	-	-	-	-	-
304 간호사	68	-	-	-	-	-	-	-	68	-	-	-
305 영양사	-	-	-	-	-	-	-	-	-	-	-	-

	신입직 채용예정 인원	직업계고 채용예정 인원	5-9인		10-29인		30-99인		100-299인		300인 이상	
	신입직 채용예정 인원	직업계고 채용예정 인원	신입직 채용예정 인원	직업계고 채용예정 인원	신입직 채용예정 인원	직업계고 채용예정 인원	신입직 채용예정 인원	직업계고 채용예정 인원	신입직 채용예정 인원	직업계고 채용예정 인원	신입직 채용예정 인원	직업계고 채용예정 인원
306 의료기사·치료사·재활사	14	-	-	-	-	-	14	-	-	-	-	-
307 보건·의료 종사자	137	-	-	-	16	-	6	-	115	-	-	-
411 작가·통번역가	7	-	5	-	-	-	2	-	-	-	-	-
412 기자 및 언론 전문가	11	-	-	-	-	-	-	-	11	-	-	-
413 학예사·사서·기록물관리사	37	-	-	-	37	-	-	-	-	-	-	-
414 창작·공연 전문가(작가, 연극 제외)	240	-	240	-	-	-	-	-	-	-	-	-
415 디자이너	7	-	-	-	3	-	4	-	-	-	-	-
416 연극·영화·방송 전문가	11	-	11	-	-	-	-	-	-	-	-	-
417 문화·예술 기획자 및 매니저	-	-	-	-	-	-	-	-	-	-	-	-
420 스포츠·레크리에이션 종사자	91	16	-	-	22	16	-	-	69	-	-	-
511 미용 서비스원	-	-	-	-	-	-	-	-	-	-	-	-
512 결혼·장례 등 예식 서비스원	41	-	-	-	-	-	-	-	41	-	-	-
521 여행 서비스원	-	-	-	-	-	-	-	-	-	-	-	-
522 항공기·선박·열차 객실승무원	633	-	-	-	-	-	-	-	633	-	-	-
523 숙박시설 서비스원	56	-	-	-	6	-	20	-	-	-	30	-
524 오락시설 서비스원	104	9	-	-	-	-	14	-	-	-	90	9
531 주방장 및 조리사	9	1	-	-	-	-	8	-	-	-	1	1
532 식당 서비스원	649	4	320	-	204	-	74	4	50	-	-	-
541 경호·보안 종사자	153	-	-	-	-	-	-	-	13	-	140	-
542 경비원	297	-	-	-	-	-	-	-	196	-	101	-
550 돌봄 서비스 종사자	463	59	-	-	259	-	118	59	86	-	-	-
561 청소·방역 및 가사 서비스원	4,091	110	40	-	3,116	109	218	-	222	-	496	1
562 감찰·주차관리 및 기타 서비스 단순 종사자	133	-	-	-	-	-	88	-	46	-	-	-
611 부동산 컨설턴트 및 종개인	-	-	-	-	-	-	-	-	-	-	-	-
612 영업원 및 상품종개인	239	-	28	-	38	-	33	-	17	-	123	-
613 텔레마케터	-	-	-	-	-	-	-	-	-	-	-	-
614 소규모 상업 경영 및 일선 관리 종사자	-	-	-	-	-	-	-	-	-	-	-	-
615 판매 종사자	10	-	10	-	-	-	-	-	-	-	-	-
616 매장 계산원 및 매표원	14	-	-	-	5	-	2	-	-	-	7	-
617 판촉 및 기타 판매 단순 종사자	56	-	-	-	56	-	-	-	-	-	-	-
621 항공기·선박·철도 조종사 및 관제사	-	-	-	-	-	-	-	-	-	-	-	-
622 자동차 운전원	97	44	-	-	-	-	-	-	97	44	-	-
623 물품이동장비 조작원(크레인·호이스트·지게차)	-	-	-	-	-	-	-	-	-	-	-	-
624 택배원 및 기타 운송 종사자	194	-	10	-	40	-	38	-	106	-	-	-
701 건설구조 기능원	-	-	-	-	-	-	-	-	-	-	-	-
702 건축마감 기능원	-	-	-	-	-	-	-	-	-	-	-	-
703 배관공	-	-	-	-	-	-	-	-	-	-	-	-
704 건설·채굴 기계 운전원	-	-	-	-	-	-	-	-	-	-	-	-
705 기타 건설 기능원(채굴포함)	3	-	-	-	-	-	-	-	3	-	-	-
706 건설·채굴 단순 종사자	372	-	-	-	-	-	228	-	144	-	-	-
811 기계장비 설치·정비원(운송장비 제외)	10	-	8	-	-	-	2	-	-	-	-	-
812 운송장비 정비원	253	8	54	-	20	-	-	-	-	-	180	8
813 금형원 및 공작기계 조작원	158	100	-	-	145	100	14	-	-	-	-	-
814 냉·난방 설비 조작원	-	-	-	-	-	-	-	-	-	-	-	-
815 자동조립라인·산업용로봇 조작원	3	-	-	-	-	-	-	-	3	-	-	-
816 기계 조립원(운송장비 제외)	177	-	-	-	102	-	72	-	4	-	-	-
817 운송장비 조립원	-	-	-	-	-	-	-	-	-	-	-	-
821 금속관련 기계·설비 조작원	101	-	-	-	-	-	98	-	4	-	-	-
822 판금원 및 제관원	106	-	86	-	20	-	-	-	-	-	-	-
823 단조원 및 주조원	66	-	10	-	36	-	20	-	-	-	-	-
824 용접원	20	-	20	-	-	-	-	-	-	-	-	-
825 도장원 및 도금원	118	-	-	-	118	-	-	-	-	-	-	-
826 비금속제품 생산기계 조작원	394	-	394	-	-	-	-	-	-	-	-	-
831 전기공	-	-	-	-	-	-	-	-	-	-	-	-
832 전기·전자 기기 설치·수리원	-	-	-	-	-	-	-	-	-	-	-	-
833 발전·배전 장치 조작원	-	-	-	-	-	-	-	-	-	-	-	-
834 전기·전자 설비 조작원	55	48	38	38	-	-	7	-	-	-	10	10
835 전기·전자 부품·제품 생산기계 조작원	-	-	-	-	-	-	-	-	-	-	-	-
836 전기·전자 부품·제품 조립원	74	-	21	-	-	-	24	-	22	-	7	-

	신입직 채용예정 인원	직업계고 채용예정 인원	5-9인		10-29인		30-99인		100-299인		300인 이상	
			신입직 채용예정 인원	직업계고 채용예정 인원	신입직 채용예정 인원	직업계고 채용예정 인원	신입직 채용예정 인원	직업계고 채용예정 인원	신입직 채용예정 인원	직업계고 채용예정 인원	신입직 채용예정 인원	직업계고 채용예정 인원
841 정보통신기기 설치·수리원	-	-	-	-	-	-	-	-	-	-	-	-
842 방송·통신장비 설치·수리원	-	-	-	-	-	-	-	-	-	-	-	-
851 석유·화학물 가공장치 조작원	-	-	-	-	-	-	-	-	-	-	-	-
852 고무·플라스틱 및 화학제품 생산기계 조작원 및 조립원	21	-	-	-	17	-	-	-	-	-	4	-
853 환경관련 장치 조작원	2	-	-	-	2	-	-	-	-	-	-	-
861 섬유 제조·가공 기계 조작원	-	-	-	-	-	-	-	-	-	-	-	-
862 패턴사, 재단사 및 재봉사	-	-	-	-	-	-	-	-	-	-	-	-
863 의복 제조원 및 수선원	-	-	-	-	-	-	-	-	-	-	-	-
864 제화원, 기타 섬유·의복 기계 조작원 및 조립원	-	-	-	-	-	-	-	-	-	-	-	-
871 제과·제빵원 및 떡제조원	-	-	-	-	-	-	-	-	-	-	-	-
872 식품 가공 기능원	-	-	-	-	-	-	-	-	-	-	-	-
873 식품 가공 기계 조작원	-	-	-	-	-	-	-	-	-	-	-	-
881 인쇄기계·사진현상기 조작원	12	-	-	-	-	-	12	-	-	-	-	-
882 목재·펄프·종이 생산기계 조작원	-	-	-	-	-	-	-	-	-	-	-	-
883 가구·목제품 제조·수리원	73	-	-	-	23	-	46	-	4	-	-	-
884 공예원 및 귀금속세공원	-	-	-	-	-	-	-	-	-	-	-	-
885 악기·간판 및 기타 제조 종사자	-	-	-	-	-	-	-	-	-	-	-	-
890 제조 단순 종사자	1,411	4	191	-	139	-	640	-	48	4	393	-
901 작물재배 종사자	531	-	-	-	-	-	-	-	531	-	-	-
902 낙농·사육 종사자	-	-	-	-	-	-	-	-	-	-	-	-
903 임업 종사자	-	-	-	-	-	-	-	-	-	-	-	-
904 어업 종사자	-	-	-	-	-	-	-	-	-	-	-	-
905 농림어업 단순 종사자	784	-	-	-	-	-	784	-	-	-	-	-

## 11.1 산업별(중분류) 2023년 채용인원 중 직업교육훈련 필요인원

(단위 : 명)

	신입직 직업교육 훈련 필요인원	경력직 직업교육 훈련 필요인원	5-9인		10-29인		30-99인		100-299인		300인 이상	
			신입직 직업교육 훈련 필요인원	경력직 직업교육 훈련 필요인원	신입직 직업교육 훈련 필요인원	경력직 직업교육 훈련 필요인원	신입직 직업교육 훈련 필요인원	경력직 직업교육 훈련 필요인원	신입직 직업교육 훈련 필요인원	경력직 직업교육 훈련 필요인원	신입직 직업교육 훈련 필요인원	경력직 직업교육 훈련 필요인원
<b>[전 계]</b>	6,159	1,874	751	56	1,448	558	961	658	1,809	414	1,190	189
10 식료품 제조업	-	-	-	-	-	-	-	-	-	-	-	-
11 음료 제조업	-	-	-	-	-	-	-	-	-	-	-	-
13 섬유제품 제조업; 의복 제외	12	-	-	-	-	-	-	-	12	-	-	-
14 의복, 의복 액세서리 및 모피제품 제조업	-	-	-	-	-	-	-	-	-	-	-	-
15 가죽, 가방 및 신발 제조업	-	2	-	-	-	2	-	-	-	-	-	-
16 목재 및 나무제품 제조업; 가구 제외	-	-	-	-	-	-	-	-	-	-	-	-
17 펄프, 종이 및 종이제품 제조업	-	-	-	-	-	-	-	-	-	-	-	-
18 인쇄 및 기록매체 복제업	-	-	-	-	-	-	-	-	-	-	-	-
20 화학 물질 및 화학제품 제조업; 의약품 제외	-	-	-	-	-	-	-	-	-	-	-	-
21 의약품 물질 및 의약품 제조업	-	-	-	-	-	-	-	-	-	-	-	-
22 고무 및 플라스틱제품 제조업	145	-	-	-	145	-	-	-	-	-	-	-
23 비금속 광물제품 제조업	-	-	-	-	-	-	-	-	-	-	-	-
24 1차 금속 제조업	116	65	10	42	-	-	41	14	-	-	65	10
25 금속 가공제품 제조업; 기계 및 가구 제외	7	139	-	-	-	135	-	-	7	4	-	-
26 전자 부품, 컴퓨터, 영상, 음향 및 통신장비 제조업	23	23	-	-	-	-	-	-	-	23	23	-
27 의료, 정밀, 광학 기기 및 시계 제조업	33	11	-	-	-	-	21	7	12	4	-	-
28 전기장비 제조업	834	-	-	-	49	-	-	-	758	-	26	-
29 기타 기계 및 장비 제조업	1,060	569	-	-	249	50	570	470	142	14	100	35
30 자동차 및 트레일러 제조업	-	-	-	-	-	-	-	-	-	-	-	-
31 기타 운송장비 제조업	-	-	-	-	-	-	-	-	-	-	-	-
32 가구 제조업	-	-	-	-	-	-	-	-	-	-	-	-
33 기타 제품 제조업	-	-	-	-	-	-	-	-	-	-	-	-
34 산업용 기계 및 장비 수리업	-	-	-	-	-	-	-	-	-	-	-	-
35 전기, 가스, 증기 및 공기 조절 공급업	11	3	-	-	3	3	8	-	-	-	-	-
37 하수, 폐수 및 분뇨 처리업	26	-	-	-	-	-	-	-	-	-	26	-
38 폐기물 수집, 운반, 처리 및 원료 재생업	26	-	-	-	-	-	26	-	-	-	-	-
41 종합 건설업	2	-	-	-	-	-	-	-	2	-	-	-
42 전문직별 공사업	-	-	-	-	-	-	-	-	-	-	-	-
45 자동차 및 부품 판매업	-	-	-	-	-	-	-	-	-	-	-	-
46 도매 및 상품 중개업	136	-	-	-	88	-	48	-	-	-	-	-
47 소매업; 자동차 제외	-	-	-	-	-	-	-	-	-	-	-	-
49 육상 운송 및 파이프라인 운송업	4	-	-	-	-	-	-	-	-	-	4	-
50 수상 운송업	-	-	-	-	-	-	-	-	-	-	-	-
52 창고 및 운송관련 서비스업	23	-	-	-	-	-	3	-	-	-	20	-
55 숙박업	-	-	-	-	-	-	-	-	-	-	-	-
56 음식점 및 주점업	-	-	-	-	-	-	-	-	-	-	-	-
58 출판업	141	5	-	-	20	-	29	-	24	5	68	-
59 영상·오디오 기록물 제작 및 배급업	-	-	-	-	-	-	-	-	-	-	-	-
60 방송업	-	-	-	-	-	-	-	-	-	-	-	-
61 우편 및 통신업	35	-	-	-	27	-	-	-	8	-	-	-
62 컴퓨터 프로그래밍, 시스템 통합 및 관리업	-	-	-	-	-	-	-	-	-	-	-	-
63 정보서비스업	-	3	-	-	-	3	-	-	-	-	-	-
71 전문 서비스업	1,285	354	340	-	66	66	58	87	105	60	716	141
72 건축 기술, 엔지니어링 및 기타 과학기술 서비스업	244	346	-	-	134	40	-	-	111	306	-	-
73 기타 전문, 과학 및 기술 서비스업	10	-	-	-	-	-	10	-	-	-	-	-
74 사업시설 관리 및 조경 서비스업	446	-	-	-	-	-	-	-	446	-	-	-
75 사업 지원 서비스업	276	83	-	-	-	-	133	80	-	-	143	3
86 보건업	50	-	-	-	50	-	-	-	-	-	-	-
87 사회복지 서비스업	1,004	14	387	14	433	-	-	-	184	-	-	-
90 창작, 예술 및 여가관련 서비스업	19	-	13	-	5	-	2	-	-	-	-	-
91 스포츠 및 오락관련 서비스업	180	258	-	-	180	258	-	-	-	-	-	-
95 개인 및 소비용품 수리업	14	-	-	-	-	-	14	-	-	-	-	-

## 11.2 직업별(중분류) 2023년 채용인원 중 직업교육훈련 필요인원

(단위 : 명)

	신입직 직업교육 훈련 필요인원	경력직 직업교육 훈련 필요인원	5-9인		10-29인		30-99인		100-299인		300인 이상	
			신입직 직업교육 훈련 필요인원	경력직 직업교육 훈련 필요인원	신입직 직업교육 훈련 필요인원	경력직 직업교육 훈련 필요인원	신입직 직업교육 훈련 필요인원	경력직 직업교육 훈련 필요인원	신입직 직업교육 훈련 필요인원	경력직 직업교육 훈련 필요인원	신입직 직업교육 훈련 필요인원	경력직 직업교육 훈련 필요인원
<b>[전 계]</b>	6,159	1,874	751	56	1,448	558	961	658	1,809	414	1,190	189
01 관리직(임원·부서장)	28	78	-	-	-	45	-	24	-	3	28	7
02 경영·행정·사무직	1,455	417	353	-	403	229	181	146	175	22	342	20
03 금융·보험직	4	-	-	-	4	-	-	-	-	-	-	-
11 인문·사회과학 연구직	-	-	-	-	-	-	-	-	-	-	-	-
12 자연·생명과학 연구직	-	-	-	-	-	-	-	-	-	-	-	-
13 정보통신 연구개발직 및 공학기술직	79	38	-	-	-	-	10	-	4	38	65	-
14 건설·채굴 연구개발직 및 공학기술직	150	38	-	-	120	33	-	-	27	-	3	5
15 제조 연구개발직 및 공학기술직	299	370	-	-	33	2	51	71	80	272	134	25
21 교육직	8	5	-	-	-	-	-	-	8	5	-	-
22 법률직	51	74	-	-	-	-	51	73	-	-	-	1
23 사회복지·종교직	1,137	94	387	14	433	-	133	80	184	-	-	-
24 경찰·소방·교도직	-	-	-	-	-	-	-	-	-	-	-	-
25 군인	-	-	-	-	-	-	-	-	-	-	-	-
30 보건·의료직	60	-	-	-	50	-	10	-	-	-	-	-
41 예술·디자인·방송직	41	4	-	-	-	-	32	-	8	4	2	-
42 스포츠·레크리에이션직	61	64	-	-	25	64	-	-	36	-	-	-
51 미용·예술 서비스직	-	-	-	-	-	-	-	-	-	-	-	-
52 여행·숙박·오락 서비스직	345	120	-	-	-	-	-	-	-	-	345	120
53 음식 서비스직	100	95	-	-	-	-	-	47	100	48	-	-
54 경호·경비직	264	24	-	-	-	-	-	24	135	-	129	-
55 돌봄 서비스직(간병·육아)	-	-	-	-	-	-	-	-	-	-	-	-
56 청소 및 기타 개인서비스직	215	25	-	-	-	1	-	24	212	-	3	-
61 영업·판매직	93	125	-	-	-	84	71	24	17	17	5	-
62 운전·운송직	22	47	-	-	22	45	-	-	-	-	-	2
70 건설·채굴직	-	-	-	-	-	-	-	-	-	-	-	-
81 기계 설치·정비·생산직	983	129	-	-	100	52	106	71	778	7	-	-
82 금속·재료 설치·정비·생산직(판금·단조·주조·용접·도장 등)	176	129	10	42	-	-	116	77	-	-	50	10
83 전기·전자 설치·정비·생산직	71	-	-	-	49	-	-	-	6	-	15	-
84 정보통신 설치·정비직	-	-	-	-	-	-	-	-	-	-	-	-
85 화학·환경 설치·정비·생산직	15	-	-	-	-	-	15	-	-	-	-	-
86 섬유·의복 생산직	-	2	-	-	-	2	-	-	-	-	-	-
87 식품 가공·생산직	-	-	-	-	-	-	-	-	-	-	-	-
88 인쇄·목재·공예 및 기타 설치·정비·생산직	-	-	-	-	-	-	-	-	-	-	-	-
89 제조 단순직	504	-	-	-	208	-	186	-	40	-	70	-
90 농림어업직	-	-	-	-	-	-	-	-	-	-	-	-



## 11.3 직업별(소분류) 2023년 채용인원 중 직업교육훈련 필요인원

(단위 : 명)

	신입직 직업교육 훈련 필요인원	경력직 직업교육 훈련 필요인원	5-9인		10-29인		30-99인		100-299인		300인 이상	
			신입직 직업교육 훈련 필요인원	경력직 직업교육 훈련 필요인원	신입직 직업교육 훈련 필요인원	경력직 직업교육 훈련 필요인원	신입직 직업교육 훈련 필요인원	경력직 직업교육 훈련 필요인원	신입직 직업교육 훈련 필요인원	경력직 직업교육 훈련 필요인원	신입직 직업교육 훈련 필요인원	경력직 직업교육 훈련 필요인원
<b>【전 계】</b>	<b>6,159</b>	<b>1,874</b>	<b>751</b>	<b>56</b>	<b>1,448</b>	<b>558</b>	<b>961</b>	<b>658</b>	<b>1,809</b>	<b>414</b>	<b>1,190</b>	<b>189</b>
011 의회의원·고위공무원 및 기업 고위임원	-	2	-	-	-	-	-	-	-	-	-	2
012 행정·경영·금융·보험 관리자	13	6	-	-	-	-	-	-	-	3	13	3
013 전문서비스 관리자	-	-	-	-	-	-	-	-	-	-	-	-
014 미용·여행·숙박·음식·경비·청소 관리자	-	-	-	-	-	-	-	-	-	-	-	-
015 영업·판매·운송 관리자	-	-	-	-	-	-	-	-	-	-	-	-
016 건설·채굴·제조·생산 관리자	15	71	-	-	-	45	-	24	-	-	15	2
021 정부·공공행정 전문가	73	3	-	-	-	-	-	-	59	-	14	3
022 경영·인사 전문가	-	3	-	-	-	-	-	-	-	-	-	3
023 회계·세무·감정 전문가	-	-	-	-	-	-	-	-	-	-	-	-
024 광고·조사·상품기획·행사기획 전문가	-	-	-	-	-	-	-	-	-	-	-	-
025 정부·공공 행정 사무원	44	-	-	-	5	-	2	-	8	-	30	-
026 경영지원 사무원	439	251	194	-	179	195	18	31	36	12	12	14
027 회계·경리 사무원	262	72	146	-	75	34	24	31	16	7	2	-
028 무역·운송·생산·품질 사무원	315	89	-	-	145	-	120	84	39	4	12	1
029 안내·고객상담·통계·비서·사무보조 및 기타 사무원	323	-	13	-	-	-	19	-	19	-	272	-
031 금융·보험 전문가	-	-	-	-	-	-	-	-	-	-	-	-
032 금융·보험 사무원	4	-	-	-	4	-	-	-	-	-	-	-
033 금융·보험 영업원	-	-	-	-	-	-	-	-	-	-	-	-
110 인문·사회과학 연구원	-	-	-	-	-	-	-	-	-	-	-	-
121 자연과학 연구원 및 시험원	-	-	-	-	-	-	-	-	-	-	-	-
122 생명과학 연구원 및 시험원	-	-	-	-	-	-	-	-	-	-	-	-
131 컴퓨터하드웨어·통신공학 기술자	-	23	-	-	-	-	-	-	-	23	-	-
132 컴퓨터시스템 전문가	-	-	-	-	-	-	-	-	-	-	-	-
133 소프트웨어 개발자	62	9	-	-	-	-	10	-	-	9	52	-
134 데이터·네트워크 및 시스템 운영 전문가	13	7	-	-	-	-	-	-	4	7	9	-
135 정보보안 전문가	4	-	-	-	-	-	-	-	-	-	4	-
136 통신·방송송출 장비 기사	-	-	-	-	-	-	-	-	-	-	-	-
140 건축·토목공학 기술자 및 시험원	150	38	-	-	120	33	-	-	27	-	3	5
151 기계·로봇공학 기술자 및 시험원	153	119	-	-	-	2	49	71	35	21	69	25
152 금속·재료공학 기술자 및 시험원	-	-	-	-	-	-	-	-	-	-	-	-
153 전기·전자공학 기술자 및 시험원	20	-	-	-	-	-	-	-	3	-	17	-
154 화학공학 기술자 및 시험원	3	-	-	-	-	-	-	-	-	-	3	-
155 에너지·환경공학 기술자 및 시험원	45	-	-	-	-	-	-	-	-	-	45	-
156 섬유공학 기술자 및 시험원	-	-	-	-	-	-	-	-	-	-	-	-
157 식품공학 기술자 및 시험원	-	-	-	-	-	-	-	-	-	-	-	-
158 소방·방재·산업안전·비파괴 기술자	45	251	-	-	-	-	2	-	43	251	-	-
159 제도사 및 기타 인쇄·목재 등 공학 기술자 및 시험원	33	-	-	-	33	-	-	-	-	-	-	-
211 대학 교수 및 강사	-	-	-	-	-	-	-	-	-	-	-	-
212 학교 교사	-	-	-	-	-	-	-	-	-	-	-	-
213 유치원 교사	-	-	-	-	-	-	-	-	-	-	-	-
214 문리·기술·예능 강사	5	-	-	-	-	-	-	-	5	-	-	-
215 정학관 및 기타 교육 종사자	3	5	-	-	-	-	-	-	3	5	-	-
221 법률 전문가	7	16	-	-	-	-	7	15	-	-	-	1
222 법률 사무원	44	58	-	-	-	-	44	58	-	-	-	-
231 사회복지사 및 상담사	133	80	-	-	-	-	133	80	-	-	-	-
232 보육교사 및 기타 사회복지 종사자	1,004	14	387	14	433	-	-	-	184	-	-	-
233 성직자 및 기타 종교 종사자	-	-	-	-	-	-	-	-	-	-	-	-
240 경찰관, 소방관 및 교도관	-	-	-	-	-	-	-	-	-	-	-	-
250 군인	-	-	-	-	-	-	-	-	-	-	-	-
301 의사, 한의사 및 치과의사	-	-	-	-	-	-	-	-	-	-	-	-
302 수의사	-	-	-	-	-	-	-	-	-	-	-	-
303 약사 및 한약사	-	-	-	-	-	-	-	-	-	-	-	-
304 간호사	-	-	-	-	-	-	-	-	-	-	-	-
305 영양사	-	-	-	-	-	-	-	-	-	-	-	-

	신입직 직업교육 훈련 필요인원	경력직 직업교육 훈련 필요인원	5-9인		10-29인		30-99인		100-299인		300인 이상	
			신입직 직업교육 훈련 필요인원	경력직 직업교육 훈련 필요인원	신입직 직업교육 훈련 필요인원	경력직 직업교육 훈련 필요인원	신입직 직업교육 훈련 필요인원	경력직 직업교육 훈련 필요인원	신입직 직업교육 훈련 필요인원	경력직 직업교육 훈련 필요인원	신입직 직업교육 훈련 필요인원	경력직 직업교육 훈련 필요인원
306 의료기사·치료사·재활사	-	-	-	-	-	-	-	-	-	-	-	-
307 보건·의료 종사자	60	-	-	-	50	-	10	-	-	-	-	-
411 작가·통번역가	-	-	-	-	-	-	-	-	-	-	-	-
412 기자 및 언론 전문가	8	-	-	-	-	-	-	-	8	-	-	-
413 학예사·사서·기록물관리사	2	-	-	-	-	-	-	-	-	-	2	-
414 창작·공연 전문가(작가, 연극 제외)	-	-	-	-	-	-	-	-	-	-	-	-
415 디자이너	32	4	-	-	-	-	32	-	-	4	-	-
416 연극·영화·방송 전문가	-	-	-	-	-	-	-	-	-	-	-	-
417 문화·예술 기획자 및 매니저	-	-	-	-	-	-	-	-	-	-	-	-
420 스포츠·레크리에이션 종사자	61	64	-	-	25	64	-	-	36	-	-	-
511 미용 서비스원	-	-	-	-	-	-	-	-	-	-	-	-
512 결혼·장례 등 예식 서비스원	-	-	-	-	-	-	-	-	-	-	-	-
521 여행 서비스원	-	-	-	-	-	-	-	-	-	-	-	-
522 항공기·선박·열차 객실승무원	-	-	-	-	-	-	-	-	-	-	-	-
523 숙박시설 서비스원	60	30	-	-	-	-	-	-	-	-	60	30
524 오락시설 서비스원	285	90	-	-	-	-	-	-	-	-	285	90
531 주방장 및 조리사	-	47	-	-	-	-	-	47	-	-	-	-
532 식당 서비스원	100	48	-	-	-	-	-	-	100	48	-	-
541 경호·보안 종사자	129	24	-	-	-	-	-	24	-	-	129	-
542 경비원	135	-	-	-	-	-	-	-	135	-	-	-
550 돌봄 서비스 종사자	-	-	-	-	-	-	-	-	-	-	-	-
561 청소·방역 및 가사 서비스원	71	25	-	-	-	1	-	24	68	-	3	-
562 감침·주차관리 및 기타 서비스 단순 종사자	144	-	-	-	-	-	-	-	144	-	-	-
611 부동산 컨설턴트 및 종개인	-	-	-	-	-	-	-	-	-	-	-	-
612 영업원 및 상품종개인	93	122	-	-	-	81	71	24	17	17	5	-
613 텔레마케터	-	-	-	-	-	-	-	-	-	-	-	-
614 소규모 상업 경영 및 일선 관리 종사자	-	-	-	-	-	-	-	-	-	-	-	-
615 판매 종사자	-	3	-	-	-	3	-	-	-	-	-	-
616 매장 계산원 및 매표원	-	-	-	-	-	-	-	-	-	-	-	-
617 판촉 및 기타 판매 단순 종사자	-	-	-	-	-	-	-	-	-	-	-	-
621 항공기·선박·철도 조종사 및 관제사	-	-	-	-	-	-	-	-	-	-	-	-
622 자동차 운전원	-	2	-	-	-	-	-	-	-	-	-	2
623 물품이동장비 조작원(크레인·호이스트·지게차)	-	-	-	-	-	-	-	-	-	-	-	-
624 택배원 및 기타 운송 종사자	22	45	-	-	22	45	-	-	-	-	-	-
701 건설구조 기능원	-	-	-	-	-	-	-	-	-	-	-	-
702 건축미감 기능원	-	-	-	-	-	-	-	-	-	-	-	-
703 배관공	-	-	-	-	-	-	-	-	-	-	-	-
704 건설·채굴 기계 운전원	-	-	-	-	-	-	-	-	-	-	-	-
705 기타 건설 기능원(채굴포함)	-	-	-	-	-	-	-	-	-	-	-	-
706 건설·채굴 단순 종사자	-	-	-	-	-	-	-	-	-	-	-	-
811 기계장비 설치·정비원(운송장비 제외)	-	-	-	-	-	-	-	-	-	-	-	-
812 운송장비 정비원	10	-	-	-	-	-	10	-	-	-	-	-
813 금형원 및 공작기계 조작원	101	-	-	-	-	-	47	-	54	-	-	-
814 냉·난방 설비 조작원	2	-	-	-	-	-	2	-	-	-	-	-
815 자동조립라인·산업용로봇 조작원	717	-	-	-	-	-	-	-	717	-	-	-
816 기계 조립원(운송장비 제외)	153	129	-	-	100	52	47	71	7	7	-	-
817 운송장비 조립원	-	-	-	-	-	-	-	-	-	-	-	-
821 금속관련 기계·설비 조작원	77	87	-	-	-	-	27	77	-	-	50	10
822 판금원 및 제관원	5	-	-	-	-	-	5	-	-	-	-	-
823 단조원 및 주조원	24	42	10	42	-	-	14	-	-	-	-	-
824 용접원	71	-	-	-	-	-	71	-	-	-	-	-
825 도장원 및 도금원	-	-	-	-	-	-	-	-	-	-	-	-
826 비금속제품 생산기계 조작원	-	-	-	-	-	-	-	-	-	-	-	-
831 전기공	-	-	-	-	-	-	-	-	-	-	-	-
832 전기·전자 기기 설치·수리원	-	-	-	-	-	-	-	-	-	-	-	-
833 발전·배전 장치 조작원	-	-	-	-	-	-	-	-	-	-	-	-
834 전기·전자 설비 조작원	15	-	-	-	-	-	-	-	-	-	15	-
835 전기·전자 부품·제품 생산기계 조작원	56	-	-	-	49	-	-	-	6	-	-	-
836 전기·전자 부품·제품 조립원	-	-	-	-	-	-	-	-	-	-	-	-

	신입직 직업교육 훈련 필요인원	경력직 직업교육 훈련 필요인원	5-9인		10-29인		30-99인		100-299인		300인 이상	
			신입직 직업교육 훈련 필요인원	경력직 직업교육 훈련 필요인원	신입직 직업교육 훈련 필요인원	경력직 직업교육 훈련 필요인원	신입직 직업교육 훈련 필요인원	경력직 직업교육 훈련 필요인원	신입직 직업교육 훈련 필요인원	경력직 직업교육 훈련 필요인원	신입직 직업교육 훈련 필요인원	경력직 직업교육 훈련 필요인원
841 정보통신기기 설치·수리원	-	-	-	-	-	-	-	-	-	-	-	-
842 방송·통신장비 설치·수리원	-	-	-	-	-	-	-	-	-	-	-	-
851 석유·화학물 가공장치 조작용	-	-	-	-	-	-	-	-	-	-	-	-
852 고무·플라스틱 및 화학제품 생산기계 조작용 및 조립원	-	-	-	-	-	-	-	-	-	-	-	-
853 환경관련 장치 조작용	15	-	-	-	-	-	15	-	-	-	-	-
861 섬유 제조·가공 기계 조작용	-	-	-	-	-	-	-	-	-	-	-	-
862 패턴사, 재단사 및 재봉사	-	-	-	-	-	-	-	-	-	-	-	-
863 의복 제조원 및 수선원	-	-	-	-	-	-	-	-	-	-	-	-
864 제화원, 기타 섬유·의복 기계 조작용 및 조립원	-	2	-	-	-	2	-	-	-	-	-	-
871 제과·제빵원 및 떡제조원	-	-	-	-	-	-	-	-	-	-	-	-
872 식품 가공 기능원	-	-	-	-	-	-	-	-	-	-	-	-
873 식품 가공 기계 조작용	-	-	-	-	-	-	-	-	-	-	-	-
881 인쇄기계·사진현상기 조작용	-	-	-	-	-	-	-	-	-	-	-	-
882 독재·팜프·종이 생산기계 조작용	-	-	-	-	-	-	-	-	-	-	-	-
883 가구·목제품 제조·수리원	-	-	-	-	-	-	-	-	-	-	-	-
884 공예원 및 귀금속세공원	-	-	-	-	-	-	-	-	-	-	-	-
885 악기·간판 및 기타 제조 종사자	-	-	-	-	-	-	-	-	-	-	-	-
890 제조 단순 종사자	504	-	-	-	208	-	186	-	40	-	70	-
901 작물재배 종사자	-	-	-	-	-	-	-	-	-	-	-	-
902 낙농·사육 종사자	-	-	-	-	-	-	-	-	-	-	-	-
903 임업 종사자	-	-	-	-	-	-	-	-	-	-	-	-
904 어업 종사자	-	-	-	-	-	-	-	-	-	-	-	-
905 농림어업 단순 종사자	-	-	-	-	-	-	-	-	-	-	-	-

## 12.1 산업별(중분류) 재직자 중 2024년 직업교육훈련 필요인원

(단위 : 명)

	현재 종사자수	직업교육 훈련 필요인원	5-9인		10-29인		30-99인		100-299인		300인 이상	
			현재 종사자수	직업교육 훈련 필요인원	현재 종사자수	직업교육 훈련 필요인원	현재 종사자수	직업교육 훈련 필요인원	현재 종사자수	직업교육 훈련 필요인원	현재 종사자수	직업교육 훈련 필요인원
<b>[전 체]</b>	<b>542,750</b>	<b>18,945</b>	<b>108,066</b>	<b>3,152</b>	<b>155,934</b>	<b>6,450</b>	<b>120,279</b>	<b>3,653</b>	<b>71,132</b>	<b>4,986</b>	<b>87,340</b>	<b>704</b>
10 식료품 제조업	9,865	602	1,085	210	3,763	392	2,876	-	2,141	-	-	-
11 음료 제조업	35	-	18	-	17	-	-	-	-	-	-	-
13 섬유제품 제조업; 의복 제외	2,475	12	493	-	894	-	846	-	243	12	-	-
14 의복, 의복 액세서리 및 모피제품 제조업	1,165	-	264	-	225	-	253	-	423	-	-	-
15 가죽, 가방 및 신발 제조업	276	17	78	15	90	2	108	-	-	-	-	-
16 목재 및 나무제품 제조업; 가구 제외	3,694	12	623	-	1,023	-	392	12	549	-	1,107	-
17 펄프, 종이 및 종이제품 제조업	1,372	-	277	-	666	-	429	-	-	-	-	-
18 인쇄 및 기록매체 복제업	2,182	-	368	-	748	-	748	-	318	-	-	-
20 화학 물질 및 화학제품 제조업; 의약품 제외	9,066	16	1,024	-	2,729	-	2,714	16	2,600	-	-	-
21 의약품 물질 및 의약품 제조업	1,914	10	94	-	147	-	90	-	1,584	10	-	-
22 고무 및 플라스틱제품 제조업	13,136	60	1,984	-	5,389	-	2,920	60	1,379	-	1,464	-
23 비금속 광물제품 제조업	1,990	-	450	-	770	-	558	-	212	-	-	-
24 1차 금속 제조업	7,838	400	447	125	1,189	-	1,917	176	-	-	4,285	100
25 금속 가공제품 제조업; 기계 및 가구 제외	28,566	4,316	7,863	1,946	11,504	1,713	6,526	648	1,874	9	798	-
26 전자 부품, 컴퓨터, 영상, 음향 및 통신장비 제조업	20,021	669	2,865	83	5,297	-	3,311	341	3,762	245	4,786	-
27 의료, 정밀, 광학 기기 및 시계 제조업	4,206	155	551	-	1,555	-	1,232	147	868	8	-	-
28 전기장비 제조업	12,955	1,237	2,196	-	3,852	492	3,097	-	2,880	746	930	-
29 기타 기계 및 장비 제조업	33,014	2,408	5,104	-	9,193	1,294	9,220	1,013	3,490	101	6,007	-
30 자동차 및 트레일러 제조업	10,877	-	897	-	1,343	-	2,096	-	2,276	-	4,265	-
31 기타 운송장비 제조업	552	-	144	-	203	-	205	-	-	-	-	-
32 가구 제조업	2,493	-	621	-	788	-	616	-	468	-	-	-
33 기타 제품 제조업	4,019	-	1,049	-	1,496	-	1,081	-	392	-	-	-
34 산업용 기계 및 장비 수리업	1,099	-	112	-	377	-	230	-	-	-	380	-
35 전기, 가스, 증기 및 공기 조절 공급업	2,615	238	20	-	45	-	466	8	1,184	230	900	-
37 하수, 폐수 및 분뇨 처리업	1,246	495	204	-	230	14	212	-	-	-	600	481
38 폐기물 수집, 운반, 처리 및 원료 재생업	4,352	26	619	-	2,132	-	1,354	26	248	-	-	-
41 종합 건설업	20,130	-	8,716	-	6,909	-	1,261	-	681	-	2,563	-
42 전문직별 공사업	2,041	-	1,567	-	284	-	191	-	-	-	-	-
45 자동차 및 부품 판매업	3,035	-	598	-	580	-	110	-	-	-	1,748	-
46 도매 및 상품 중개업	21,097	112	7,823	-	8,571	88	3,368	24	1,335	-	-	-
47 소매업; 자동차 제외	19,114	-	8,778	-	6,942	-	2,374	-	270	-	749	-
49 육상 운송 및 파이프라인 운송업	24,698	-	715	-	2,160	-	6,063	-	5,720	-	10,040	-
50 수상 운송업	603	-	104	-	160	-	339	-	-	-	-	-
52 창고 및 운송관련 서비스업	37,568	-	2,343	-	4,951	-	11,306	-	4,337	-	14,630	-
55 숙박업	2,176	-	407	-	244	-	652	-	531	-	342	-
56 음식점 및 주점업	20,970	-	10,817	-	8,548	-	1,440	-	165	-	-	-
58 출판업	7,533	79	2,483	-	1,802	41	641	-	1,427	15	1,180	23
59 영상·오디오 기록물 제작 및 배급업	826	-	324	-	372	-	130	-	-	-	-	-
60 방송업	25	3	25	3	-	-	-	-	-	-	-	-
61 우편 및 통신업	4,206	42	213	15	1,492	27	2,065	-	436	-	-	-
62 컴퓨터 프로그래밍, 시스템 통합 및 관리업	642	-	248	-	354	-	40	-	-	-	-	-
63 정보서비스업	379	6	104	-	275	6	-	-	-	-	-	-
71 전문 서비스업	17,087	1,790	3,161	340	2,517	1,023	1,813	-	1,708	358	7,889	69
72 건축 기술, 엔지니어링 및 기타 과학기술 서비스업	8,218	1,459	1,290	176	2,379	501	1,235	34	3,314	748	-	-
73 기타 전문, 과학 및 기술 서비스업	1,365	1	502	1	727	-	136	-	-	-	-	-
74 사업시설 관리 및 조경 서비스업	19,908	1,486	4,009	127	1,752	-	4,958	-	3,497	1,359	5,692	-
75 사업 지원 서비스업	28,545	282	1,960	-	6,599	171	5,772	80	7,292	-	6,922	31
86 보건업	39,357	99	5,497	-	8,820	99	9,464	-	5,587	-	9,989	-
87 사회복지 서비스업	73,381	2,535	14,767	31	29,332	294	21,989	1,063	7,293	1,147	-	-
90 창작, 예술 및 여가관련 서비스업	1,138	117	195	-	378	117	301	-	264	-	-	-
91 스포츠 및 오락관련 서비스업	3,528	136	657	-	2,032	136	378	-	387	-	74	-
95 개인 및 소비용품 수리업	4,161	125	1,316	81	2,090	39	755	5	-	-	-	-

## 12.2 직업별(중분류) 재직자 중 2024년 직업교육훈련 필요인원

(단위 : 명)

	현재 종사자수	직업교육 훈련 필요인원	5-9인		10-29인		30-99인		100-299인		300인 이상	
			현재 종사자수	직업교육 훈련 필요인원	현재 종사자수	직업교육 훈련 필요인원	현재 종사자수	직업교육 훈련 필요인원	현재 종사자수	직업교육 훈련 필요인원	현재 종사자수	직업교육 훈련 필요인원
<b>[전 체]</b>	<b>542,750</b>	<b>18,945</b>	<b>108,066</b>	<b>3,152</b>	<b>155,934</b>	<b>6,450</b>	<b>120,279</b>	<b>3,653</b>	<b>71,132</b>	<b>4,986</b>	<b>87,340</b>	<b>704</b>
01 관리직(임원·부서장)	15,280	487	1,525	139	3,533	123	3,397	97	2,607	14	4,218	115
02 경영·행정·사무직	90,274	3,388	20,969	822	26,957	1,336	17,137	322	10,697	789	14,516	119
03 금융·보험직	814	4	80	-	345	4	245	-	7	-	137	-
11 인문·사회과학 연구직	532	-	-	-	-	-	532	-	-	-	-	-
12 자연·생명과학 연구직	401	-	-	-	147	-	6	-	248	-	-	-
13 정보통신 연구개발직 및 공학기술직	6,473	261	960	-	2,114	178	336	11	843	25	2,219	47
14 건설·채굴 연구개발직 및 공학기술직	10,751	1,094	5,628	176	2,249	902	642	11	666	4	1,567	-
15 제조 연구개발직 및 공학기술직	24,052	945	2,582	83	5,703	183	4,083	45	3,077	634	8,607	-
21 교육직	1,163	15	26	-	21	-	39	-	1,077	15	-	-
22 법률직	1,702	-	1,331	-	-	-	326	-	-	-	45	-
23 사회복지·종교직	32,466	1,650	12,447	31	10,598	294	5,194	178	4,187	1,147	40	-
24 경찰·소방·교도직	340	-	-	-	-	-	-	-	-	-	340	-
25 군인	-	-	-	-	-	-	-	-	-	-	-	-
30 보건·의료직	40,270	316	5,681	-	8,811	50	12,394	265	5,138	1	8,246	-
41 예술·디자인·방송직	4,500	98	1,845	-	1,320	56	601	-	606	43	128	-
42 스포츠·레크리에이션직	2,076	104	415	-	1,345	-	-	-	195	104	122	-
51 미용·예식 서비스직	347	1	259	1	-	-	8	-	52	-	28	-
52 여행·숙박·오락 서비스직	5,261	-	110	-	85	-	323	-	2,103	-	2,640	-
53 음식 서비스직	25,852	292	11,566	-	9,140	-	3,673	59	951	233	521	-
54 경호·경비직	10,252	-	1,299	-	964	-	158	-	3,884	-	3,947	-
55 돌봄 서비스직(간병·육아)	29,166	709	-	-	14,623	-	12,141	709	2,402	-	-	-
56 청소 및 기타 개인서비스직	29,088	816	1,627	-	3,617	50	5,509	20	8,782	747	9,553	-
61 영업·판매직	40,479	1,158	14,526	442	15,209	515	6,318	126	2,183	75	2,244	-
62 운전·운송직	26,888	352	2,748	21	5,995	22	8,524	309	6,156	-	3,464	-
70 건설·채굴직	7,077	29	1,694	-	2,216	9	1,441	20	441	-	1,284	-
81 기계 설치·정비·생산직	27,557	1,844	3,804	54	9,885	284	4,197	555	3,183	952	6,488	-
82 금속·재료 설치·정비·생산직(판금·단조·주조·용접·도장 등)	21,135	2,159	5,311	1,231	6,503	363	4,532	512	1,767	4	3,023	50
83 전기·전자 설치·정비·생산직	13,964	1,927	2,159	-	4,042	1,087	2,907	275	3,268	192	1,587	373
84 정보통신 설치·정비직	769	-	233	-	462	-	55	-	20	-	-	-
85 화학·환경 설치·정비·생산직	6,938	18	1,722	-	2,674	2	1,386	15	914	-	242	-
86 섬유·의복 생산직	1,160	8	371	6	214	2	252	-	324	-	-	-
87 식품 가공·생산직	4,997	336	781	140	2,005	196	1,271	-	941	-	-	-
88 인쇄·목재·공예 및 기타 설치·정비·생산직	5,710	-	1,389	-	1,646	-	1,925	-	544	-	207	-
89 제조 단순직	54,064	933	4,980	6	13,512	793	19,834	123	3,810	10	11,929	-
90 농림어업직	951	-	-	-	-	-	891	-	60	-	-	-

## 12.3 직업별(소분류) 재직자 중 2024년 직업교육훈련 필요인원

(단위 : 명)

	현재 종사자수	직업교육 훈련 필요인원	5-9인		10-29인		30-99인		100-299인		300인 이상	
			현재 종사자수	직업교육 훈련 필요인원	현재 종사자수	직업교육 훈련 필요인원	현재 종사자수	직업교육 훈련 필요인원	현재 종사자수	직업교육 훈련 필요인원	현재 종사자수	직업교육 훈련 필요인원
<b>[전 체]</b>	<b>542,750</b>	<b>18,945</b>	<b>108,066</b>	<b>3,152</b>	<b>155,934</b>	<b>6,450</b>	<b>120,279</b>	<b>3,653</b>	<b>71,132</b>	<b>4,986</b>	<b>87,340</b>	<b>704</b>
011 의회의원·고위공무원 및 기업 고위임원	622	-	-	-	-	-	36	-	207	-	379	-
012 행정·경영·금융·보험 관리자	6,681	175	890	-	1,695	33	1,107	77	867	-	2,122	65
013 전문서비스 관리자	1,607	29	22	9	259	-	780	20	61	-	486	-
014 미용·여행·숙박·음식·경비·청소 관리자	2,001	127	284	127	174	-	950	-	247	-	346	-
015 영업·판매·운송 관리자	2,030	3	3	3	760	-	100	-	842	-	326	-
016 건설·채굴·제조·생산 관리자	2,338	154	326	-	645	90	424	-	383	14	560	50
021 정부·공공행정 전문가	722	360	252	-	-	-	-	-	380	360	90	-
022 경영·인사 전문가	216	2	49	-	-	-	-	-	2	2	165	-
023 회계·세무·감정 전문가	654	-	486	-	162	-	-	-	-	-	6	-
024 광고·조사·상품기획·행사기획 전문가	918	1	-	-	534	-	151	-	130	1	103	-
025 정부·공공 행정 사무원	4,256	273	349	-	47	47	319	-	1,304	226	2,238	-
026 경영지원 사무원	31,490	1,039	8,533	466	9,807	326	5,090	58	3,012	131	5,048	58
027 회계·경리 사무원	15,740	1,037	4,960	356	5,908	586	2,974	77	773	15	1,124	3
028 무역·운송·생산·품질 사무원	29,037	619	5,760	-	9,061	377	6,392	187	4,517	55	3,307	-
029 안내·고객상담·통계·비서·사무보조 및 기타 사무원	7,243	58	579	-	1,438	-	2,211	-	580	-	2,435	58
031 금융·보험 전문가	80	-	80	-	-	-	-	-	-	-	-	-
032 금융·보험 사무원	593	4	-	-	204	4	245	-	7	-	137	-
033 금융·보험 영업원	141	-	-	-	141	-	-	-	-	-	-	-
110 인문·사회과학 연구원	532	-	-	-	-	-	532	-	-	-	-	-
121 자연과학 연구원 및 시험원	214	-	-	-	74	-	6	-	134	-	-	-
122 생명과학 연구원 및 시험원	188	-	-	-	74	-	-	-	114	-	-	-
131 컴퓨터하드웨어·통신공학 기술자	1,663	128	-	-	525	128	169	-	682	-	287	-
132 컴퓨터시스템 전문가	28	-	-	-	-	-	24	-	4	-	-	-
133 소프트웨어 개발자	3,179	75	908	-	1,231	43	101	11	80	21	859	-
134 데이터·네트워크 및 시스템 운영 전문가	1,375	57	52	-	358	6	20	-	77	4	868	47
135 정보보안 전문가	206	-	-	-	-	-	-	-	-	-	206	-
136 통신·방송·출판 장비 기사	22	-	-	-	-	-	22	-	-	-	-	-
140 건축·토목공학 기술자 및 시험원	10,751	1,094	5,628	176	2,249	902	642	11	666	4	1,567	-
151 기계·로봇공학 기술자 및 시험원	7,453	105	551	-	1,478	-	1,379	-	1,048	105	2,997	-
152 금속·재료공학 기술자 및 시험원	1,183	-	215	-	239	-	320	-	378	-	30	-
153 전기·전자공학 기술자 및 시험원	6,336	128	800	83	1,886	-	1,110	45	528	-	2,012	-
154 화학공학 기술자 및 시험원	1,491	-	63	-	438	-	211	-	342	-	437	-
155 에너지·환경공학 기술자 및 시험원	3,167	138	11	-	584	138	191	-	88	-	2,293	-
156 섬유공학 기술자 및 시험원	74	-	-	-	63	-	9	-	2	-	-	-
157 식품공학 기술자 및 시험원	191	-	-	-	-	-	124	-	66	-	-	-
158 소방·방재·산업안전·비파괴 기술자	3,117	564	165	-	805	45	714	-	595	519	838	-
159 제도사 및 기타 인쇄·복제 등 공학 기술자 및 시험원	1,041	10	777	-	209	-	25	-	31	10	-	-
211 대학 교수 및 강사	-	-	-	-	-	-	-	-	-	-	-	-
212 학교 교사	39	-	-	-	-	-	39	-	-	-	-	-
213 유치원 교사	-	-	-	-	-	-	-	-	-	-	-	-
214 문리·기술·예능 강사	1,075	15	-	-	21	-	-	-	1,055	15	-	-
215 장관관 및 기타 교육 종사자	49	-	26	-	-	-	-	-	23	-	-	-
221 법률 전문가	345	-	257	-	-	-	73	-	-	-	16	-
222 법률 사무원	1,358	-	1,075	-	-	-	254	-	-	-	29	-
231 사회복지사 및 상담사	5,099	178	280	-	945	-	3,441	178	393	-	40	-
232 보육교사 및 기타 사회복지 종사자	27,367	1,472	12,167	31	9,653	294	1,752	-	3,795	1,147	-	-
233 성직자 및 기타 종교 종사자	-	-	-	-	-	-	-	-	-	-	-	-
240 경찰관, 소방관 및 교도관	340	-	-	-	-	-	-	-	-	-	340	-
250 군인	-	-	-	-	-	-	-	-	-	-	-	-
301 의사, 한의사 및 치과의사	5,057	-	1,135	-	1,195	-	1,487	-	327	-	912	-
302 수의사	326	-	110	-	192	-	24	-	-	-	-	-
303 약사 및 한약사	697	-	477	-	64	-	63	-	41	-	52	-
304 간호사	8,756	1	150	-	1,395	-	2,409	-	1,484	1	3,318	-
305 영양사	709	20	-	-	169	-	403	20	93	-	44	-

	현재 종사자수	직업교육 훈련 필요인원	5-9인		10-29인		30-99인		100-299인		300인 이상	
			현재 종사자수	직업교육 훈련 필요인원	현재 종사자수	직업교육 훈련 필요인원	현재 종사자수	직업교육 훈련 필요인원	현재 종사자수	직업교육 훈련 필요인원	현재 종사자수	직업교육 훈련 필요인원
306 의료기사·치료사·재활사	9,171	167	1,301	-	1,815	-	3,241	167	1,426	-	1,388	-
307 보건·의료 종사자	15,554	128	2,508	-	3,981	50	4,767	79	1,767	-	2,532	-
411 작가·통번역가	348	-	49	-	221	-	68	-	11	-	-	-
412 기자 및 언론 전문가	495	-	-	-	365	-	-	-	131	-	-	-
413 학예사·사서·기록물관리사	313	56	39	-	93	56	124	-	55	-	2	-
414 창작·공연 전문가(작가, 연극 제외)	1,314	-	1,313	-	-	-	-	-	-	-	1	-
415 디자이너	1,437	43	267	-	375	-	353	-	366	43	76	-
416 연극·영화·방송 전문가	526	-	162	-	266	-	56	-	35	-	7	-
417 문화·예술 기획자 및 매니저	67	-	16	-	-	-	-	-	9	-	42	-
420 스포츠·레크리에이션 종사자	2,076	104	415	-	1,345	-	-	-	195	104	122	-
511 미용 서비스원	259	1	259	1	-	-	-	-	-	-	-	-
512 결혼·장례 등 예식 서비스원	88	-	-	-	-	-	8	-	52	-	28	-
521 여행 서비스원	558	-	-	-	-	-	-	-	-	-	558	-
522 항공기·선박·열차 객실승무원	2,103	-	-	-	-	-	-	-	2,103	-	-	-
523 숙박시설 서비스원	887	-	110	-	85	-	92	-	-	-	600	-
524 오락시설 서비스원	1,713	-	-	-	-	-	231	-	-	-	1,482	-
531 주방장 및 조리사	11,279	-	5,339	-	3,955	-	1,571	-	276	-	136	-
532 식당 서비스원	14,573	292	6,227	-	5,184	-	2,102	59	675	233	385	-
541 경호·보안 종사자	2,703	-	924	-	19	-	27	-	205	-	1,528	-
542 경비원	7,549	-	375	-	945	-	131	-	3,679	-	2,419	-
550 돌봄 서비스 종사자	29,166	709	-	-	14,623	-	12,141	709	2,402	-	-	-
561 청소·방역 및 가사 서비스원	23,762	69	1,191	-	3,231	50	2,817	20	7,271	-	9,252	-
562 감청·주차관리 및 기타 서비스 단순 종사자	5,327	747	436	-	385	-	2,692	-	1,511	747	302	-
611 부동산 컨설턴트 및 중개인	-	-	-	-	-	-	-	-	-	-	-	-
612 영업원 및 상품중개인	22,008	1,114	5,398	407	8,558	515	4,252	126	1,749	65	2,051	-
613 텔레마케터	-	-	-	-	-	-	-	-	-	-	-	-
614 소규모 상업 경영 및 일선 관리 종사자	4,583	-	2,600	-	1,913	-	67	-	3	-	-	-
615 판매 종사자	2,396	45	1,070	35	679	-	341	-	307	10	-	-
616 매장 계산원 및 매표원	2,478	-	497	-	1,331	-	382	-	75	-	193	-
617 판촉 및 기타 판매 단순 종사자	9,014	-	4,961	-	2,728	-	1,277	-	49	-	-	-
621 항공기·선박·철도 조종사 및 관제사	3,124	-	62	-	485	-	169	-	-	-	2,408	-
622 자동차 운전원	13,839	-	943	-	1,706	-	5,641	-	5,500	-	49	-
623 물품이동장비 조작원(크레인·호이스트·지게차)	2,521	-	156	-	1,489	-	431	-	141	-	304	-
624 택배원 및 기타 운송 종사자	7,403	352	1,587	21	2,314	22	2,283	309	516	-	702	-
701 건설구조 기능원	1,303	-	86	-	378	-	149	-	30	-	660	-
702 건축마감 기능원	1,318	29	330	-	505	9	28	20	131	-	324	-
703 배관공	1,059	-	41	-	-	-	692	-	26	-	300	-
704 건설·채굴 기계 운전원	659	-	196	-	401	-	61	-	-	-	-	-
705 기타 건설 기능원(채굴포함)	1,315	-	588	-	399	-	269	-	59	-	-	-
706 건설·채굴 단순 종사자	1,424	-	452	-	533	-	242	-	197	-	-	-
811 기계장비 설치·정비원(운송장비 제외)	2,282	179	69	-	849	-	495	-	426	179	442	-
812 운송장비 정비원	3,661	93	723	54	1,350	39	514	-	51	-	1,023	-
813 금형원 및 공작기계 조작원	11,109	556	1,548	-	4,105	45	1,410	497	1,303	14	2,742	-
814 냉·난방 설비 조작원	641	-	18	-	280	-	102	-	25	-	216	-
815 자동조립라인·산업용로봇 조작원	835	746	-	-	-	-	-	-	835	746	-	-
816 기계 조립원(운송장비 제외)	6,281	270	917	-	2,904	199	1,203	58	287	14	970	-
817 운송장비 조립원	2,748	-	529	-	397	-	472	-	255	-	1,095	-
821 금속관련 기계·설비 조작원	9,216	518	283	-	2,942	363	1,709	101	1,261	4	3,023	50
822 판금원 및 제관원	935	-	173	-	547	-	215	-	-	-	-	-
823 단조원 및 주조원	1,324	170	391	73	408	-	525	97	-	-	-	-
824 용접원	2,534	282	563	-	621	-	1,304	282	45	-	-	-
825 도장원 및 도금원	3,977	1,189	2,676	1,158	798	-	480	31	24	-	-	-
826 비금속제품 생산기계 조작원	3,148	-	1,225	-	1,186	-	300	-	437	-	-	-
831 전기공	3,181	-	460	-	1,895	-	395	-	170	-	261	-
832 전기·전자 기기 설치·수리원	215	-	135	-	60	-	14	-	-	-	6	-
833 발전·배전 장치 조작원	587	36	12	-	-	-	48	-	289	36	238	-
834 전기·전자 설비 조작원	1,486	427	391	-	54	54	159	-	198	-	684	373
835 전기·전자 부품·제품 생산기계 조작원	3,258	492	594	-	1,144	492	213	-	1,307	-	-	-
836 전기·전자 부품·제품 조립원	5,235	972	567	-	888	541	2,078	275	1,304	156	398	-

	현재 종사자수	직업교육 훈련 필요인원	5-9인		10-29인		30-99인		100-299인		300인 이상	
			현재 종사자수	직업교육 훈련 필요인원	현재 종사자수	직업교육 훈련 필요인원	현재 종사자수	직업교육 훈련 필요인원	현재 종사자수	직업교육 훈련 필요인원	현재 종사자수	직업교육 훈련 필요인원
841 정보통신기기 설치·수리원	47	-	-	-	-	-	47	-	-	-	-	-
842 방송·통신장비 설치·수리원	722	-	233	-	462	-	8	-	20	-	-	-
851 석유·화학물 가공장치 조작원	788	-	162	-	267	-	80	-	280	-	-	-
852 고무·플라스틱 및 화학제품 생산기계 조작원 및 조립원	5,743	-	1,387	-	2,321	-	1,159	-	635	-	242	-
853 환경관련 장치 조작원	407	18	173	-	86	2	147	15	-	-	-	-
861 섬유 제조·가공 기계 조작원	259	-	150	-	38	-	26	-	45	-	-	-
862 패턴사, 재단사 및 재봉사	814	-	200	-	144	-	227	-	244	-	-	-
863 의복 제조원 및 수선원	-	-	-	-	-	-	-	-	-	-	-	-
864 제화원, 기타 섬유·의복 기계 조작원 및 조립원	88	8	21	6	32	2	-	-	35	-	-	-
871 제과·제빵원 및 떡제조원	850	-	426	-	55	-	284	-	85	-	-	-
872 식품 가공 기능원	2,664	196	210	-	1,514	196	614	-	326	-	-	-
873 식품 가공 기계 조작원	1,484	140	145	140	436	-	373	-	530	-	-	-
881 인쇄기계·사진현상기 조작원	795	-	208	-	204	-	269	-	70	-	44	-
882 목재·펄프·종이 생산기계 조작원	1,554	-	558	-	662	-	187	-	102	-	45	-
883 가구·목제품 제조·수리원	1,180	-	334	-	257	-	429	-	86	-	75	-
884 공예원 및 귀금속세공원	-	-	-	-	-	-	-	-	-	-	-	-
885 악기·간판 및 기타 제조 종사자	2,181	-	289	-	523	-	1,041	-	286	-	43	-
890 제조 단순 종사자	54,064	933	4,980	6	13,512	793	19,834	123	3,810	10	11,929	-
901 작물재배 종사자	96	-	-	-	-	-	36	-	60	-	-	-
902 낙농·사육 종사자	-	-	-	-	-	-	-	-	-	-	-	-
903 임업 종사자	-	-	-	-	-	-	-	-	-	-	-	-
904 어업 종사자	-	-	-	-	-	-	-	-	-	-	-	-
905 농림어업 단순 종사자	855	-	-	-	-	-	855	-	-	-	-	-



## 12.4 NCS별(중분류) 재직자 중 2024년 직업교육훈련 필요인원

(단위 : 명)

	직업 교육훈련 필요인원	5-9인	10-29인	30-99인	100-299인	300인 이상
<b>[전 체]</b>	<b>13,741</b>	<b>2,843</b>	<b>3,985</b>	<b>2,998</b>	<b>3,759</b>	<b>156</b>
0101 사업관리	17	-	-	-	17	-
0201 기획사무	281	-	-	9	257	15
0202 총무·인사	1,747	877	137	72	575	86
0203 재무·회계	1,505	8	1,345	125	22	6
0204 생산·품질관리	234	-	-	179	55	-
0301 금융	9	-	9	-	-	-
0302 보험	-	-	-	-	-	-
0401 유아교육	-	-	-	-	-	-
0402 평생교육	15	-	-	-	15	-
0403 직업교육	12	-	-	4	8	-
0501 법률	-	-	-	-	-	-
0502 소방방재	-	-	-	-	-	-
0601 보건	896	-	-	895	1	-
0602 양의학치료	207	-	50	158	-	-
0701 사회복지	1,424	-	-	277	1,147	-
0702 상담	-	-	-	-	-	-
0703 보육	495	54	441	-	-	-
0801 문화·예술	63	-	56	-	8	-
0802 디자인	53	-	-	-	53	-
0803 문화콘텐츠	43	-	43	-	-	-
0901 자동차운전·운송	-	-	-	-	-	-
0902 철도운전·운송	9	-	9	-	-	-
0903 선박운전·운송	24	-	-	24	-	-
0904 항공운전·운송	-	-	-	-	-	-
1001 영업	686	397	135	115	39	-
1002 부동산	3	-	-	-	-	3
1003 판매	45	35	-	-	10	-
1101 경비	-	-	-	-	-	-
1102 청소·세탁	50	-	50	-	-	-
1201 아·미용	1	1	-	-	-	-
1202 결혼·장례	-	-	-	-	-	-
1203 관광·레저	-	-	-	-	-	-
1204 스포츠	207	-	-	-	207	-
1301 식음료조리·서비스	270	-	-	-	270	-
1401 건설공사관리	363	-	361	-	2	-
1402 도목	-	-	-	-	-	-
1403 건축	239	176	50	11	2	-
1404 플랜트	-	-	-	-	-	-
1405 조경	-	-	-	-	-	-
1406 도시·교통	-	-	-	-	-	-
1407 건설기계운전·정비	-	-	-	-	-	-
1408 해양자원	-	-	-	-	-	-
1501 기계설계	34	-	-	-	34	-
1502 기계가공	390	-	-	376	14	-
1503 기계조립·관리	91	83	-	8	-	-
1504 기계품질관리	-	-	-	-	-	-
1505 기계장치설치	218	-	39	-	179	-
1506 자동차	117	54	-	-	64	-
1507 철도차량제작	-	-	-	-	-	-
1508 조선	-	-	-	-	-	-
1509 항공기제작	21	-	-	-	21	-
1510 금형	72	-	45	27	-	-
1601 금속재료	1,334	985	-	349	-	-
1602 요업재료	-	-	-	-	-	-
1701 화학물질·화학공정관리	-	-	-	-	-	-
1702 석유·기초화학물 제조	-	-	-	-	-	-

	직업 교육훈련 필요인원	5-9인	10-29인	30-99인	100-299인	300인 이상
1703 정밀화학제품제조	-	-	-	-	-	-
1704 플라스틱·고무제품제조	-	-	-	-	-	-
1801 섬유제조	24	-	-	24	-	-
1802 패션	8	6	2	-	-	-
1901 전기	334	-	-	298	36	-
1902 전자기기일반	1,211	-	1,033	22	156	-
1903 전자기기개발	156	28	128	-	-	-
2001 정보기술	128	-	51	11	42	24
2002 통신기술	23	-	-	-	-	23
2003 방송기술	4	-	-	-	4	-
2101 식품가공	140	140	-	-	-	-
2102 제과·제빵·떡제조	-	-	-	-	-	-
2201 인쇄·출판	-	-	-	-	-	-
2202 공예	-	-	-	-	-	-
2301 산업환경	-	-	-	-	-	-
2302 환경보건	-	-	-	-	-	-
2303 자연환경	-	-	-	-	-	-
2304 환경서비스	15	-	-	15	-	-
2305 에너지·자원	4	-	-	-	4	-
2306 산업안전	519	-	-	-	519	-
2401 농업	-	-	-	-	-	-
2402 축산	-	-	-	-	-	-
2403 임업	-	-	-	-	-	-
2404 수산	-	-	-	-	-	-

# 5

## 광주지역 훈련수요 조사 결과

1.1. 산업별(중분류) 2023년 현원 .....	285
1.2. 직업별(중분류) 2023년 현원 .....	286
1.3. 직업별(소분류) 2023년 현원 .....	287
2.1. 산업별(중분류) 2023년 여성 현원 .....	290
2.2. 직업별(중분류) 2023년 여성 현원 .....	291
2.3. 직업별(소분류) 2023년 여성 현원 .....	292
3.1. 산업별(중분류) 2023년 퇴직인원 .....	295
3.2. 직업별(중분류) 2023년 퇴직인원 .....	296
3.3. 직업별(소분류) 2023년 퇴직인원 .....	297
4.1. 산업별(중분류) 2023년 구인·채용인원 .....	300
4.2. 직업별(중분류) 2023년 구인·채용인원 .....	301
4.3. 직업별(소분류) 2023년 구인·채용인원 .....	302
5.1. 산업별(중분류) 2023년 신입직 구인·채용인원 .....	305
5.2. 직업별(중분류) 2023년 신입직 구인·채용인원 .....	306
5.3. 직업별(소분류) 2023년 신입직 구인·채용인원 .....	307
6.1. 산업별(중분류) 2023년 경력직 구인·채용인원 .....	310
6.2. 직업별(중분류) 2023년 경력직 구인·채용인원 .....	311
6.3. 직업별(소분류) 2023년 경력직 구인·채용인원 .....	312
7.1. 산업별(중분류) 2023년 직업계고 신입직 채용인원 .....	315
7.2. 직업별(중분류) 2023년 직업계고 신입직 채용인원 .....	316
7.3. 직업별(소분류) 2023년 직업계고 신입직 채용인원 .....	317
8.1. 산업별(중분류) 2024~2025년 채용예정인원 .....	320
8.2. 직업별(중분류) 2024~2025년 채용예정인원 .....	321
8.3. 직업별(소분류) 2024~2025년 채용예정인원 .....	322
9.1. 산업별(중분류) 2024년 신입직·경력직 채용예정인원 .....	325
9.2. 직업별(중분류) 2024년 신입직·경력직 채용예정인원 .....	326
9.3. 직업별(소분류) 2024년 신입직·경력직 채용예정인원 .....	327
10.1. 산업별(중분류) 2024년 직업계고 신입직 채용예정인원 .....	330
10.2. 직업별(중분류) 2024년 직업계고 신입직 채용예정인원 .....	331
10.3. 직업별(소분류) 2024년 직업계고 신입직 채용예정인원 .....	332
11.1. 산업별(중분류) 2023년 채용인원 중 직업교육훈련 필요인원 .....	335
11.2. 직업별(중분류) 2023년 채용인원 중 직업교육훈련 필요인원 .....	336
11.3. 직업별(소분류) 2023년 채용인원 중 직업교육훈련 필요인원 .....	337
12.1. 산업별(중분류) 재직자 중 2024년 직업교육훈련 필요인원 .....	340
12.2. 직업별(중분류) 재직자 중 2024년 직업교육훈련 필요인원 .....	341
12.3. 직업별(소분류) 재직자 중 2024년 직업교육훈련 필요인원 .....	342
12.4. NCS별(중분류) 재직자 중 2024년 직업교육훈련 필요인원 .....	345



## 1.1 산업별(중분류) 2023년 현원

(단위 : 명)

	현재 종사자	근속 1년 미만자	5-9인		10-29인		30-99인		100-299인		300인 이상	
			현재 종사자	근속 1년 미만자	현재 종사자	근속 1년 미만자	현재 종사자	근속 1년 미만자	현재 종사자	근속 1년 미만자	현재 종사자	근속 1년 미만자
<b>[전 체]</b>	<b>262,450</b>	<b>28,137</b>	<b>54,157</b>	<b>5,722</b>	<b>70,937</b>	<b>7,702</b>	<b>58,877</b>	<b>8,005</b>	<b>44,640</b>	<b>4,145</b>	<b>33,839</b>	<b>2,563</b>
10 식료품 제조업	4,532	205	812	126	1,406	38	1,612	41	702	-	-	-
11 음료 제조업	127	33	7	-	120	33	-	-	-	-	-	-
13 섬유제품 제조업; 의복 제외	1,710	103	140	7	528	18	451	18	269	50	322	10
14 의복, 의복 액세서리 및 모피제품 제조업	291	13	91	-	125	13	75	-	-	-	-	-
15 가죽, 가방 및 신발 제조업	98	5	18	-	-	-	80	5	-	-	-	-
16 목재 및 나무제품 제조업; 가구 제외	275	5	110	2	135	3	30	-	-	-	-	-
17 펄프, 종이 및 종이제품 제조업	642	31	101	6	185	22	55	2	302	2	-	-
18 인쇄 및 기록매체 복제업	644	94	220	-	257	92	167	2	-	-	-	-
20 화학 물질 및 화학제품 제조업; 의약품 제외	1,075	110	254	49	312	32	384	30	125	-	-	-
21 의약품 물질 및 의약품 제조업	280	5	40	-	-	-	50	5	190	-	-	-
22 고무 및 플라스틱제품 제조업	7,025	977	527	17	1,038	260	1,618	313	608	27	3,233	361
23 비금속 광물제품 제조업	1,083	126	241	18	395	100	116	8	331	-	-	-
24 1차 금속 제조업	182	10	50	7	95	3	36	-	-	-	-	-
25 금속 가공제품 제조업; 기계 및 가구 제외	5,728	495	1,617	137	2,539	272	1,242	56	330	30	-	-
26 전자 부품, 컴퓨터, 영상, 음향 및 통신장비 제조업	10,713	314	504	-	1,191	69	804	63	1,202	59	7,012	123
27 의료, 정밀, 광학 기기 및 시계 제조업	2,435	309	525	125	668	101	412	52	830	31	-	-
28 전기장비 제조업	10,015	932	1,161	258	1,979	95	2,673	209	2,234	280	1,968	90
29 기타 기계 및 장비 제조업	6,989	899	1,715	304	2,525	258	1,687	267	608	50	454	20
30 자동차 및 트레일러 제조업	11,906	1,350	698	34	1,829	309	4,773	507	1,960	144	2,646	356
31 기타 운송장비 제조업	208	18	14	-	114	8	80	10	-	-	-	-
32 가구 제조업	493	42	213	33	245	8	35	-	-	-	-	-
33 기타 제품 제조업	1,056	67	386	38	614	29	55	-	-	-	-	-
34 산업용 기계 및 장비 수리업	115	5	15	-	100	5	-	-	-	-	-	-
35 전기, 가스, 증기 및 공기 조절 공급업	832	33	42	3	58	3	92	1	333	26	307	-
37 하수, 폐수 및 분뇨 처리업	49	-	35	-	14	-	-	-	-	-	-	-
38 폐기물 수집, 운반, 처리 및 원료 재생업	1,458	128	257	23	709	72	492	33	-	-	-	-
41 종합 건설업	15,631	1,595	7,588	841	3,788	378	1,856	101	2,398	275	-	-
42 전문직별 공사업	309	40	138	-	35	-	136	40	-	-	-	-
45 자동차 및 부품 판매업	914	100	345	52	251	30	168	18	150	-	-	-
46 도매 및 상품 중개업	10,789	1,306	5,057	368	4,131	646	1,286	292	315	-	-	-
47 소매업; 자동차 제외	10,865	938	5,981	237	3,888	625	552	31	444	45	-	-
49 육상 운송 및 파이프라인 운송업	9,357	1,299	429	13	2,165	616	2,053	395	1,958	149	2,753	126
50 수상 운송업	-	-	-	-	-	-	-	-	-	-	-	-
52 창고 및 운송관련 서비스업	5,714	2,028	345	-	697	-	3,858	2,028	814	-	-	-
55 숙박업	717	13	181	-	441	13	-	-	95	-	-	-
56 음식점 및 주점업	14,732	1,835	7,598	1,584	5,959	131	1,175	121	-	-	-	-
58 출판업	3,240	189	819	-	1,441	165	562	24	418	-	-	-
59 영상·오디오 기록물 제작 및 배급업	890	52	202	-	380	10	308	42	-	-	-	-
60 방송업	283	18	21	-	146	6	-	-	116	12	-	-
61 우편 및 통신업	885	6	432	1	358	-	95	5	-	-	-	-
62 컴퓨터 프로그래밍, 시스템 통합 및 관리업	441	23	177	20	263	3	-	-	-	-	-	-
63 정보서비스업	182	14	68	-	114	14	-	-	-	-	-	-
71 전문 서비스업	4,409	236	1,979	51	1,669	150	553	35	208	-	-	-
72 건축 기술, 엔지니어링 및 기타 과학기술 서비스업	4,314	357	1,261	126	2,064	216	493	-	387	15	109	-
73 기타 전문, 과학 및 기술 서비스업	1,445	45	545	12	360	24	259	9	280	-	-	-
74 사업시설 관리 및 조경 서비스업	7,830	539	413	-	1,161	-	1,538	37	2,273	150	2,446	352
75 사업 지원 서비스업	17,075	399	945	54	2,697	-	5,792	-	4,982	231	2,660	114
86 보건업	36,376	4,638	3,194	198	4,259	174	8,726	1,951	12,710	1,600	7,487	716
87 사회복지 서비스업	40,161	5,725	4,932	749	15,783	2,594	11,565	1,203	6,488	922	1,394	257
90 창작, 예술 및 여가관련 서비스업	1,542	103	142	45	235	27	418	14	287	17	460	-
91 스포츠 및 오락관련 서비스업	2,234	174	815	80	262	4	275	19	294	31	589	40
95 개인 및 소비용품 수리업	2,157	159	758	104	1,208	34	192	21	-	-	-	-

## 1.2 직업별(중분류) 2023년 현원

(단위 : 명)

	현재 종사자	근속 1년 미만자	5-9인		10-29인		30-99인		100-299인		300인 이상	
			현재 종사자	근속 1년 미만자	현재 종사자	근속 1년 미만자	현재 종사자	근속 1년 미만자	현재 종사자	근속 1년 미만자	현재 종사자	근속 1년 미만자
<b>[전 체]</b>	<b>262,450</b>	<b>28,137</b>	<b>54,157</b>	<b>5,722</b>	<b>70,937</b>	<b>7,702</b>	<b>58,877</b>	<b>8,005</b>	<b>44,640</b>	<b>4,145</b>	<b>33,839</b>	<b>2,563</b>
01 관리직(임원·부서장)	2,844	63	718	-	526	-	814	47	413	1	373	15
02 경영·행정·사무직	50,286	4,462	12,665	649	13,107	731	13,429	2,513	6,758	262	4,327	308
03 금융·보험직	148	7	61	-	50	-	-	-	37	7	-	-
11 인문·사회과학 연구직	404	-	-	-	-	-	73	-	331	-	-	-
12 자연·생명과학 연구직	375	47	145	-	108	47	121	-	-	-	-	-
13 정보통신 연구개발직 및 공학기술직	2,046	57	647	17	842	3	383	29	131	5	42	3
14 건설·채굴 연구개발직 및 공학기술직	6,808	529	1,808	117	1,710	113	755	57	2,287	242	248	-
15 제조 연구개발직 및 공학기술직	8,483	572	1,806	177	1,833	204	1,692	91	1,061	29	2,091	71
21 교육직	3,383	463	815	98	356	76	96	-	2,116	289	-	-
22 법률직	820	-	463	-	310	-	-	-	37	-	10	-
23 사회복지·종교직	17,862	2,213	2,833	554	5,991	548	3,456	325	4,189	530	1,392	257
24 경찰·소방·교도직	-	-	-	-	-	-	-	-	-	-	-	-
25 군인	-	-	-	-	-	-	-	-	-	-	-	-
30 보건·의료직	28,337	3,381	4,020	226	3,640	139	5,763	1,143	8,242	1,170	6,672	703
41 예술·디자인·방송직	2,451	122	821	-	731	73	639	42	240	7	20	-
42 스포츠·레크리에이션직	593	78	285	31	16	4	212	33	70	11	10	-
51 미용·예식 서비스직	473	33	417	33	17	-	-	-	38	-	-	-
52 여행·숙박·오락 서비스직	487	10	130	-	161	-	25	-	9	-	162	10
53 음식 서비스직	14,540	1,570	6,510	1,239	5,864	131	1,503	119	566	81	97	-
54 경호·경비직	5,927	307	242	-	208	-	2,141	12	1,724	80	1,611	215
55 돌봄 서비스직(간병·육아)	17,223	3,592	-	-	7,606	1,933	7,396	1,373	2,177	287	44	-
56 청소 및 기타 개인서비스직	13,211	1,043	743	-	2,129	164	3,713	283	3,673	334	2,953	262
61 영업·판매직	14,555	1,304	7,075	578	4,595	482	1,590	111	827	70	467	63
62 운전·운송직	12,192	1,743	1,006	97	4,693	913	2,768	475	1,903	149	1,822	110
70 건설·채굴직	5,247	1,175	2,503	757	1,877	364	768	48	20	6	80	-
81 기계·설치·정비·생산직	12,328	1,508	2,641	315	3,586	456	3,083	490	1,343	112	1,675	135
82 금속·재료 설치·정비·생산직(판금·단조·주조·용접·도장 등)	3,999	381	341	35	2,098	265	238	3	617	40	706	37
83 전기·전자 설치·정비·생산직	8,341	730	1,540	96	668	163	1,222	218	1,361	156	3,549	97
84 정보통신 설치·정비직	438	10	130	-	131	-	174	10	4	-	-	-
85 화학·환경 설치·정비·생산직	1,558	76	653	39	447	8	206	7	86	-	166	22
86 섬유·의복 생산직	982	31	133	7	417	13	155	-	50	-	227	10
87 식품 가공·생산직	3,117	570	1,305	362	1,227	174	435	35	150	-	-	-
88 인쇄·목재·공예 및 기타 설치·정비·생산직	3,111	240	544	54	1,059	146	768	38	739	2	-	-
89 제조 단순직	19,735	1,818	1,157	241	4,866	552	5,258	504	3,360	274	5,095	246
90 농림어업직	146	1	-	-	65	-	-	-	81	1	-	-

## 1.3 직업별(소분류) 2023년 현원

(단위 : 명)

	현재 종사자	근속 1년 미만자	5-9인		10-29인		30-99인		100-299인		300인 이상	
			현재 종사자	근속 1년 미만자	현재 종사자	근속 1년 미만자	현재 종사자	근속 1년 미만자	현재 종사자	근속 1년 미만자	현재 종사자	근속 1년 미만자
<b>[전 체]</b>	<b>262,450</b>	<b>28,137</b>	<b>54,157</b>	<b>5,722</b>	<b>70,937</b>	<b>7,702</b>	<b>58,877</b>	<b>8,005</b>	<b>44,640</b>	<b>4,145</b>	<b>33,839</b>	<b>2,563</b>
011 의회의원·고위공무원 및 기업 고위임원	74	-	-	-	-	-	-	-	58	-	16	-
012 행정·경영·금융·보험 관리자	700	33	66	-	55	-	252	33	195	-	132	-
013 전문서비스 관리자	234	-	65	-	130	-	8	-	19	-	11	-
014 미용·여행·숙박·음식·경비·청소 관리자	437	1	37	-	1	-	397	-	1	1	-	-
015 영업·판매·운송 관리자	203	28	-	-	39	-	42	13	22	-	101	15
016 건설·채굴·제조·생산 관리자	1,197	-	549	-	301	-	115	-	119	-	113	-
021 정부·공공행정 전문가	-	-	-	-	-	-	-	-	-	-	-	-
022 경영·인사 전문가	371	-	103	-	264	-	-	-	4	-	-	-
023 회계·세무·감정 전문가	442	2	206	-	150	-	86	2	-	-	-	-
024 광고·조사·상품기획·행사기획 전문가	207	-	47	-	6	-	25	-	23	-	105	-
025 정부·공공 행정 사무원	3,155	1,900	-	-	-	-	3,113	1,900	43	-	-	-
026 경영지원 사무원	32,158	1,774	8,280	475	9,638	507	7,054	439	4,508	207	2,678	146
027 회계·경리 사무원	5,336	372	1,886	74	1,422	148	464	23	928	16	636	111
028 무역·운송·생산·품질 사무원	7,405	287	1,886	69	1,364	35	2,388	122	1,019	16	748	45
029 안내·고객상담·통계·비서·사무보조 및 기타 사무원	1,213	127	258	31	262	41	300	27	233	23	160	6
031 금융·보험 전문가	-	-	-	-	-	-	-	-	-	-	-	-
032 금융·보험 사무원	144	7	57	-	50	-	-	-	37	7	-	-
033 금융·보험 영업원	4	-	4	-	-	-	-	-	-	-	-	-
110 인문·사회과학 연구원	404	-	-	-	-	-	73	-	331	-	-	-
121 자연과학 연구원 및 시험원	124	47	-	-	108	47	16	-	-	-	-	-
122 생명과학 연구원 및 시험원	251	-	145	-	-	-	105	-	-	-	-	-
131 컴퓨터하드웨어·통신공학 기술자	762	32	347	-	66	-	323	29	-	-	27	3
132 컴퓨터시스템 전문가	181	-	164	-	18	-	-	-	-	-	-	-
133 소프트웨어 개발자	951	20	115	17	719	3	29	-	88	-	-	-
134 데이터·네트워크 및 시스템 운영 전문가	63	-	-	-	26	-	31	-	-	-	6	-
135 정보보안 전문가	28	-	-	-	-	-	-	-	18	-	10	-
136 통신·방송송출 장비 기사	60	5	21	-	15	-	-	-	25	5	-	-
140 건축·토목공학 기술자 및 시험원	6,808	529	1,808	117	1,710	113	755	57	2,287	242	248	-
151 기계·로봇공학 기술자 및 시험원	1,830	75	312	13	290	2	335	5	716	12	178	44
152 금속·재료공학 기술자 및 시험원	181	42	52	38	17	-	99	1	13	3	-	-
153 전기·전자공학 기술자 및 시험원	2,533	89	342	-	356	47	676	36	43	-	1,117	7
154 화학공학 기술자 및 시험원	95	-	22	-	19	-	15	-	40	-	-	-
155 에너지·환경공학 기술자 및 시험원	1,560	88	-	-	320	20	456	38	112	10	671	20
156 섬유공학 기술자 및 시험원	47	27	-	-	41	27	-	-	6	-	-	-
157 식품공학 기술자 및 시험원	-	-	-	-	-	-	-	-	-	-	-	-
158 소방·방재·산업안전·비파괴 기술자	2,183	233	1,025	109	790	108	112	13	131	4	125	-
159 제도사 및 기타 인쇄·복제 등 공학 기술자 및 시험원	53	18	53	18	-	-	-	-	-	-	-	-
211 대학 교수 및 강사	37	-	-	-	-	-	-	-	37	-	-	-
212 학교 교사	228	33	228	33	-	-	-	-	-	-	-	-
213 유치원 교사	845	141	489	65	356	76	-	-	-	-	-	-
214 문리·기술·예능 강사	33	-	33	-	-	-	-	-	-	-	-	-
215 장학관 및 기타 교육 종사자	2,241	289	65	-	-	-	96	-	2,079	289	-	-
221 법률 전문가	437	-	308	-	128	-	-	-	-	-	-	-
222 법률 사무원	383	-	154	-	182	-	-	-	37	-	10	-
231 사회복지사 및 상담사	5,299	633	633	130	3,087	370	738	82	811	46	30	5
232 보육교사 및 기타 사회복지 종사자	12,563	1,580	2,200	424	2,904	178	2,719	243	3,378	484	1,362	252
233 성직자 및 기타 종교 종사자	-	-	-	-	-	-	-	-	-	-	-	-
240 경찰관, 소방관 및 교도관	-	-	-	-	-	-	-	-	-	-	-	-
250 군인	-	-	-	-	-	-	-	-	-	-	-	-
301 의사, 한의사 및 치과의사	3,491	68	560	-	487	17	475	13	808	37	1,162	-
302 수의사	65	-	35	-	-	-	30	-	-	-	-	-
303 약사 및 한약사	434	-	252	-	17	-	26	-	81	-	57	-
304 간호사	10,231	1,581	618	-	657	-	1,798	363	3,033	624	4,124	594
305 영양사	602	7	167	-	168	-	163	-	90	7	14	-

	현재 종사자	근속 1년 미만자	5-9인		10-29인		30-99인		100-299인		300인 이상	
			현재 종사자	근속 1년 미만자	현재 종사자	근속 1년 미만자	현재 종사자	근속 1년 미만자	현재 종사자	근속 1년 미만자	현재 종사자	근속 1년 미만자
306 의료기사·치료사·재활사	5,799	477	895	66	1,468	104	769	82	2,206	222	461	4
307 보건·의료 종사자	7,715	1,247	1,492	160	843	17	2,501	685	2,023	279	855	105
411 작가·통번역가	55	4	15	-	31	4	-	-	10	-	-	-
412 기자 및 언론 전문가	583	5	146	-	54	5	264	-	120	-	-	-
413 학예사·사서·기록물관리사	131	-	-	-	77	-	32	-	2	-	20	-
414 창작·공연 전문가(작가, 연극 제외)	51	-	22	-	3	-	26	-	-	-	-	-
415 디자이너	1,146	65	541	-	378	47	187	19	40	-	-	-
416 연극·영화·방송 전문가	443	47	98	-	155	17	131	23	60	7	-	-
417 문화·예술 기획자 및 매니저	41	-	-	-	33	-	-	-	8	-	-	-
420 스포츠·레크리에이션 종사자	593	78	285	31	16	4	212	33	70	11	10	-
511 미용 서비스원	392	33	359	33	17	-	-	-	15	-	-	-
512 결혼·장례 등 예식 서비스원	81	-	58	-	-	-	-	-	23	-	-	-
521 여행 서비스원	4	-	-	-	-	-	-	-	-	-	4	-
522 항공기·선박·열차 객실승무원	158	10	-	-	-	-	-	-	-	-	158	10
523 숙박시설 서비스원	171	-	54	-	108	-	-	-	9	-	-	-
524 오락시설 서비스원	153	-	76	-	53	-	25	-	-	-	-	-
531 주방장 및 조리사	5,824	125	2,043	65	2,451	-	863	38	413	22	54	-
532 식당 서비스원	8,717	1,445	4,467	1,174	3,412	131	640	81	153	59	44	-
541 경호·보안 종사자	822	-	67	-	168	-	117	-	449	-	21	-
542 경비원	5,105	307	175	-	40	-	2,025	12	1,275	80	1,590	215
550 돌봄 서비스 종사자	17,223	3,592	-	-	7,606	1,933	7,396	1,373	2,177	287	44	-
561 청소·방역 및 가사 서비스원	11,491	879	565	-	1,996	164	3,514	134	2,707	327	2,709	254
562 감찰·주차관리 및 기타 서비스 단순 종사자	1,719	165	178	-	133	-	198	149	966	7	244	9
611 부동산 컨설턴트 및 종개인	-	-	-	-	-	-	-	-	-	-	-	-
612 영업원 및 상품종개인	7,211	540	3,081	235	2,072	127	911	90	682	25	464	63
613 텔레마케터	1	-	-	-	-	-	-	-	-	-	1	-
614 소규모 상업 경영 및 일선 관리 종사자	991	-	704	-	270	-	17	-	-	-	-	-
615 판매 종사자	3,508	283	2,390	122	900	104	110	12	108	45	-	-
616 매장 계산원 및 매표원	1,293	202	439	-	811	202	4	-	37	-	2	-
617 판촉 및 기타 판매 단순 종사자	1,551	280	460	221	543	49	548	9	-	-	-	-
621 항공기·선박·철도 조종사 및 관제사	150	-	-	-	-	-	-	-	-	-	150	-
622 자동차 운전원	9,360	1,494	378	97	3,475	740	2,194	399	1,733	149	1,579	109
623 물품이동장비 조작원(크레인·호이스트·지게차)	502	112	41	-	255	111	157	-	43	-	7	1
624 택배원 및 기타 운송 종사자	2,180	138	588	-	963	62	417	76	127	-	86	-
701 건설구조 기능원	1,421	664	1,032	618	389	46	-	-	-	-	-	-
702 건축마감 기능원	1,308	194	605	-	653	191	50	3	-	-	-	-
703 배관공	20	6	-	-	-	-	-	-	20	6	-	-
704 건설·채굴 기계 운전원	151	12	151	12	-	-	-	-	-	-	-	-
705 기타 건설 기능원(채굴포함)	1,072	47	-	-	320	1	673	46	-	-	80	-
706 건설·채굴 단순 종사자	1,275	252	715	127	515	125	45	-	-	-	-	-
811 기계장비 설치·정비원(운송장비 제외)	1,776	231	921	152	771	79	4	-	39	-	41	-
812 운송장비 정비원	1,708	83	379	15	741	34	230	27	123	-	236	7
813 금형원 및 공작기계 조작원	3,333	344	868	148	719	76	1,402	90	344	30	-	-
814 냉·난방 설비 조작원	22	-	-	-	-	-	7	-	15	-	-	-
815 자동조립라인·산업용로봇 조작원	23	-	-	-	-	-	23	-	-	-	-	-
816 기계 조립원(운송장비 제외)	624	80	226	-	295	-	103	80	-	-	-	-
817 운송장비 조립원	4,843	771	247	-	1,060	268	1,314	293	823	82	1,398	128
821 금속관련 기계·설비 조작원	1,720	235	125	6	894	179	-	-	290	40	411	10
822 판금원 및 제관원	144	15	59	15	84	-	-	-	-	-	-	-
823 단조원 및 주조원	40	-	8	-	32	-	-	-	-	-	-	-
824 용접원	468	15	68	-	357	15	43	-	-	-	-	-
825 도장원 및 도금원	1,027	92	59	15	625	51	47	-	-	-	295	27
826 비금속제품 생산기계 조작원	600	23	20	-	105	20	148	3	327	-	-	-
831 전기공	1,242	159	680	52	219	94	253	13	-	-	90	-
832 전기·전자 기기 설치·수리원	556	28	474	26	32	-	-	-	50	2	-	-
833 발전·배전 장치 조작원	77	-	77	-	-	-	-	-	-	-	-	-
834 전기·전자 설비 조작원	550	29	210	19	-	-	62	-	39	-	239	10
835 전기·전자 부품·제품 생산기계 조작원	4,313	256	76	-	255	23	549	148	353	7	3,080	79
836 전기·전자 부품·제품 조립원	1,602	258	24	-	162	46	358	56	918	147	140	8



	현재 종사자	근속 1년 미만자	5-9인		10-29인		30-99인		100-299인		300인 이상	
			현재 종사자	근속 1년 미만자	현재 종사자	근속 1년 미만자	현재 종사자	근속 1년 미만자	현재 종사자	근속 1년 미만자	현재 종사자	근속 1년 미만자
841 정보통신기기 설치·수리원	123	-	123	-	-	-	-	-	-	-	-	-
842 방송·통신장비 설치·수리원	316	10	7	-	131	-	174	10	4	-	-	-
851 석유·화학물 가공장치 조작원	86	7	81	5	5	2	-	-	-	-	-	-
852 고무·플라스틱 및 화학제품 생산기계 조작원 및 조립원	1,373	57	486	22	429	6	206	7	86	-	166	22
853 환경관련 장치 조작원	99	12	86	12	13	-	-	-	-	-	-	-
861 섬유 제조·가공 기계 조작원	291	10	14	-	-	-	-	-	50	-	227	10
862 패턴사, 재단사 및 재봉사	218	-	61	-	62	-	96	-	-	-	-	-
863 의복 제조원 및 수선원	417	13	36	-	323	13	59	-	-	-	-	-
864 제화원, 기타 섬유·의복 기계 조작원 및 조립원	55	7	23	7	33	-	-	-	-	-	-	-
871 제과·제빵원 및 떡제조원	220	6	-	-	-	-	220	6	-	-	-	-
872 식품 가공 기능원	1,382	264	510	138	626	96	186	29	60	-	-	-
873 식품 가공 기계 조작원	1,516	301	794	224	601	77	30	-	90	-	-	-
881 인쇄기계·사진현상기 조작원	501	61	87	-	233	44	142	16	40	-	-	-
882 목재·펄프·종이 생산기계 조작원	114	4	11	-	31	2	3	-	69	2	-	-
883 가구·목제품 제조·수리원	507	41	189	31	298	10	20	-	-	-	-	-
884 공예원 및 귀금속세공원	-	-	-	-	-	-	-	-	-	-	-	-
885 악기·간판 및 기타 제조 종사자	1,988	135	257	23	498	90	604	22	630	-	-	-
890 제조 단순 종사자	19,735	1,818	1,157	241	4,866	552	5,258	504	3,360	274	5,095	246
901 작물재배 종사자	143	-	-	-	65	-	-	-	78	-	-	-
902 낙농·사육 종사자	3	1	-	-	-	-	-	-	3	1	-	-
903 임업 종사자	-	-	-	-	-	-	-	-	-	-	-	-
904 어업 종사자	-	-	-	-	-	-	-	-	-	-	-	-
905 농림어업 단순 종사자	-	-	-	-	-	-	-	-	-	-	-	-

## 2.1 산업별(중분류) 2023년 여성 현원

(단위 : 명)

	현재 종사자	여성 종사자	5-9인		10-29인		30-99인		100-299인		300인 이상	
			현재 종사자	여성 종사자	현재 종사자	여성 종사자	현재 종사자	여성 종사자	현재 종사자	여성 종사자	현재 종사자	여성 종사자
<b>[전 체]</b>	<b>262,450</b>	<b>124,768</b>	<b>54,157</b>	<b>24,595</b>	<b>70,937</b>	<b>34,624</b>	<b>58,877</b>	<b>28,084</b>	<b>44,640</b>	<b>24,140</b>	<b>33,839</b>	<b>13,324</b>
10 식료품 제조업	4,532	2,145	812	350	1,406	469	1,612	916	702	411	-	-
11 음료 제조업	127	48	7	-	120	48	-	-	-	-	-	-
13 섬유제품 제조업; 의복 제외	1,710	911	140	72	528	246	451	215	269	149	322	229
14 의복, 의복 액세서리 및 모피제품 제조업	291	186	91	46	125	83	75	58	-	-	-	-
15 가죽, 가방 및 신발 제조업	98	68	18	18	-	-	80	50	-	-	-	-
16 목재 및 나무제품 제조업; 가구 제외	275	47	110	24	135	15	30	8	-	-	-	-
17 펄프, 종이 및 종이제품 제조업	642	118	101	40	185	44	55	9	302	26	-	-
18 인쇄 및 기록매체 복제업	644	218	220	68	257	104	167	47	-	-	-	-
20 화학 물질 및 화학제품 제조업; 의약품 제외	1,075	270	254	70	312	84	384	110	125	5	-	-
21 의약품 물질 및 의약품 제조업	280	139	40	18	-	-	50	15	190	106	-	-
22 고무 및 플라스틱제품 제조업	7,025	1,059	527	153	1,038	260	1,618	245	608	117	3,233	285
23 비금속 광물제품 제조업	1,083	183	241	43	395	50	116	21	331	68	-	-
24 1차 금속 제조업	182	33	50	14	95	15	36	4	-	-	-	-
25 금속 가공제품 제조업; 기계 및 가구 제외	5,728	1,196	1,617	410	2,539	529	1,242	237	330	21	-	-
26 전자 부품, 컴퓨터, 영상, 음향 및 통신장비 제조업	10,713	4,166	504	60	1,191	544	804	215	1,202	830	7,012	2,516
27 의료, 정밀, 광학 기기 및 시계 제조업	2,435	1,119	525	300	668	263	412	167	830	389	-	-
28 전기장비 제조업	10,015	2,018	1,161	284	1,979	348	2,673	414	2,234	512	1,968	460
29 기타 기계 및 장비 제조업	6,989	907	1,715	304	2,525	184	1,687	327	608	70	454	22
30 자동차 및 트레일러 제조업	11,906	1,514	698	146	1,829	368	4,773	517	1,960	422	2,646	62
31 기타 운송장비 제조업	208	25	14	4	114	12	80	9	-	-	-	-
32 가구 제조업	493	86	213	34	245	41	35	10	-	-	-	-
33 기타 제품 제조업	1,056	272	386	131	614	122	55	19	-	-	-	-
34 산업용 기계 및 장비 수리업	115	10	15	-	100	10	-	-	-	-	-	-
35 전기, 가스, 증기 및 공기 조절 공급업	832	141	42	12	58	12	92	6	333	28	307	83
37 하수, 폐수 및 분뇨 처리업	49	9	35	8	14	1	-	-	-	-	-	-
38 폐기물 수집, 운반, 처리 및 원료 재생업	1,458	253	257	58	709	143	492	51	-	-	-	-
41 종합 건설업	15,631	2,515	7,588	1,540	3,788	576	1,856	218	2,398	182	-	-
42 전문직별 공사업	309	43	138	24	35	8	136	12	-	-	-	-
45 자동차 및 부품 판매업	914	147	345	52	251	61	168	20	150	15	-	-
46 도매 및 상품 중개업	10,789	3,806	5,057	1,747	4,131	1,445	1,286	419	315	195	-	-
47 소매업; 자동차 제외	10,865	4,445	5,981	2,609	3,888	1,570	552	213	444	53	-	-
49 육상 운송 및 파이프라인 운송업	9,357	587	429	104	2,165	95	2,053	128	1,958	19	2,753	241
50 수상 운송업	-	-	-	-	-	-	-	-	-	-	-	-
52 창고 및 운송관련 서비스업	5,714	1,391	345	114	697	75	3,858	852	814	350	-	-
55 숙박업	717	369	181	109	441	219	-	-	95	40	-	-
56 음식점 및 주점업	14,732	9,335	7,598	4,546	5,959	4,091	1,175	697	-	-	-	-
58 출판업	3,240	1,237	819	255	1,441	671	562	139	418	172	-	-
59 영상·오디오 기록물 제작 및 배급업	890	516	202	121	380	220	308	175	-	-	-	-
60 방송업	283	82	21	11	146	52	-	-	116	20	-	-
61 우편 및 통신업	885	186	432	99	358	78	95	9	-	-	-	-
62 컴퓨터 프로그래밍, 시스템 통합 및 관리업	441	150	177	52	263	98	-	-	-	-	-	-
63 정보서비스업	182	66	68	33	114	33	-	-	-	-	-	-
71 전문 서비스업	4,409	2,657	1,979	1,234	1,669	1,081	553	324	208	18	-	-
72 건축 기술, 엔지니어링 및 기타 과학기술 서비스업	4,314	1,122	1,261	509	2,064	492	493	75	387	32	109	15
73 기타 전문, 과학 및 기술 서비스업	1,445	920	545	360	360	136	259	154	280	270	-	-
74 사업시설 관리 및 조경 서비스업	7,830	2,994	413	83	1,161	289	1,538	694	2,273	930	2,446	998
75 사업 지원 서비스업	17,075	10,060	945	345	2,697	2,108	5,792	3,332	4,982	2,900	2,660	1,376
86 보건업	36,376	28,332	3,194	2,667	4,259	3,251	8,726	6,749	12,710	10,144	7,487	5,521
87 사회복지 서비스업	40,161	34,665	4,932	4,638	15,783	13,542	11,565	9,941	6,488	5,378	1,394	1,166
90 창작, 예술 및 여가관련 서비스업	1,542	815	142	138	235	178	418	160	287	159	460	180
91 스포츠 및 오락관련 서비스업	2,234	772	815	318	262	87	275	86	294	110	589	171
95 개인 및 소비용품 수리업	2,157	418	758	223	1,208	177	192	18	-	-	-	-

## 2.2 직업별(중분류) 2023년 여성 현원

(단위 : 명)

	현재 종사자	여성 종사자	5-9인		10-29인		30-99인		100-299인		300인 이상	
			현재 종사자	여성 종사자	현재 종사자	여성 종사자	현재 종사자	여성 종사자	현재 종사자	여성 종사자	현재 종사자	여성 종사자
<b>[전 체]</b>	<b>262,450</b>	<b>124,768</b>	<b>54,157</b>	<b>24,595</b>	<b>70,937</b>	<b>34,624</b>	<b>58,877</b>	<b>28,084</b>	<b>44,640</b>	<b>24,140</b>	<b>33,839</b>	<b>13,324</b>
01 관리직(임원·부서장)	2,844	625	718	130	526	83	814	323	413	52	373	37
02 경영·행정·사무직	50,286	24,019	12,665	7,468	13,107	6,926	13,429	5,207	6,758	2,940	4,327	1,479
03 금융·보험직	148	135	61	48	50	50	-	-	37	37	-	-
11 인문·사회과학 연구직	404	274	-	-	-	-	73	44	331	230	-	-
12 자연·생명과학 연구직	375	164	145	36	108	27	121	100	-	-	-	-
13 정보통신 연구개발직 및 공학기술직	2,046	516	647	101	842	322	383	35	131	51	42	7
14 건설·채굴 연구개발직 및 공학기술직	6,808	938	1,808	552	1,710	233	755	87	2,287	51	248	17
15 제조 연구개발직 및 공학기술직	8,483	1,569	1,806	212	1,833	202	1,692	203	1,061	321	2,091	630
21 교육직	3,383	3,175	815	717	356	356	96	39	2,116	2,064	-	-
22 법률직	820	310	463	180	310	118	-	-	37	9	10	3
23 사회복지·종교직	17,862	15,175	2,833	2,719	5,991	4,772	3,456	3,048	4,189	3,471	1,392	1,165
24 경찰·소방·교도직	-	-	-	-	-	-	-	-	-	-	-	-
25 군인	-	-	-	-	-	-	-	-	-	-	-	-
30 보건·의료직	28,337	22,455	4,020	3,285	3,640	2,826	5,763	4,708	8,242	6,574	6,672	5,063
41 예술·디자인·방송직	2,451	1,200	821	451	731	433	639	247	240	65	20	4
42 스포츠·레크리에이션직	593	117	285	71	16	4	212	4	70	35	10	3
51 미용·예식 서비스직	473	361	417	320	17	17	-	-	38	23	-	-
52 여행·숙박·오락 서비스직	487	186	130	38	161	46	25	-	9	4	162	98
53 음식 서비스직	14,540	9,923	6,510	3,904	5,864	4,253	1,503	1,133	566	536	97	97
54 경호·경비직	5,927	134	242	-	208	-	2,141	50	1,724	-	1,611	84
55 돌봄 서비스직(간병·육아)	17,223	15,983	-	-	7,606	7,248	7,396	6,653	2,177	2,037	44	44
56 청소 및 기타 개인서비스직	13,211	9,131	743	344	2,129	953	3,713	2,928	3,673	2,747	2,953	2,158
61 영업·판매직	14,555	4,935	7,075	2,407	4,595	1,673	1,590	659	827	93	467	104
62 운전·운송직	12,192	185	1,006	7	4,693	42	2,768	121	1,903	-	1,822	15
70 건설·채굴직	5,247	181	2,503	137	1,877	32	768	11	20	-	80	-
81 기계·설치·정비·생산직	12,328	934	2,641	103	3,586	194	3,083	320	1,343	317	1,675	-
82 금속·재료 설치·정비·생산직(판금·단조·주조·용접·도장 등)	3,999	189	341	-	2,098	126	238	-	617	59	706	4
83 전기·전자 설치·정비·생산직	8,341	1,694	1,540	64	668	324	1,222	214	1,361	260	3,549	832
84 정보통신 설치·정비직	438	31	130	-	131	31	174	-	4	-	-	-
85 화학·환경 설치·정비·생산직	1,558	166	653	107	447	22	206	34	86	4	166	-
86 섬유·의복 생산직	982	703	133	85	417	314	155	72	50	19	227	214
87 식품 가공·생산직	3,117	1,672	1,305	732	1,227	560	435	256	150	125	-	-
88 인쇄·목재·공예 및 기타 설치·정비·생산직	3,111	892	544	89	1,059	232	768	234	739	337	-	-
89 제조 단순직	19,735	6,742	1,157	286	4,866	2,183	5,258	1,358	3,360	1,649	5,095	1,267
90 농림어업직	146	52	-	-	65	22	-	-	81	30	-	-

## 2.3 직업별(소분류) 2023년 여성 현원

(단위 : 명)

	현재 종사자	여성 종사자	5-9인		10-29인		30-99인		100-299인		300인 이상	
			현재 종사자	여성 종사자	현재 종사자	여성 종사자	현재 종사자	여성 종사자	현재 종사자	여성 종사자	현재 종사자	여성 종사자
<b>[전 체]</b>	<b>262,450</b>	<b>124,768</b>	<b>54,157</b>	<b>24,595</b>	<b>70,937</b>	<b>34,624</b>	<b>58,877</b>	<b>28,084</b>	<b>44,640</b>	<b>24,140</b>	<b>33,839</b>	<b>13,324</b>
011 의회의원·고위공무원 및 기업 고위임원	74	-	-	-	-	-	-	-	58	-	16	-
012 행정·경영·금융·보험 관리자	700	275	66	65	55	42	252	108	195	29	132	30
013 전문서비스 관리자	234	103	65	65	130	25	8	4	19	5	11	3
014 미용·여행·숙박·음식·경비·청소 관리자	437	198	37	-	1	-	397	198	1	-	-	-
015 영업·판매·운송 관리자	203	13	-	-	39	-	42	9	22	-	101	4
016 건설·채굴·제조·생산 관리자	1,197	37	549	-	301	16	115	3	119	18	113	-
021 정부·공공행정 전문가	-	-	-	-	-	-	-	-	-	-	-	-
022 경영·인사 전문가	371	131	103	-	264	131	-	-	4	-	-	-
023 회계·세무·감정 전문가	442	74	206	51	150	11	86	12	-	-	-	-
024 광고·조사·상품기획·행사기획 전문가	207	91	47	11	6	4	25	23	23	9	105	44
025 정부·공공 행정 사무원	3,155	764	-	-	-	-	3,113	738	43	27	-	-
026 경영지원 사무원	32,158	16,654	8,280	5,010	9,638	5,179	7,054	3,376	4,508	2,158	2,678	932
027 회계·경리 사무원	5,336	3,699	1,886	1,551	1,422	1,129	464	311	928	466	636	243
028 무역·운송·생산·품질 사무원	7,405	1,852	1,886	627	1,364	334	2,388	571	1,019	186	748	133
029 안내·고객상담·통계·비서·사무보조 및 기타 사무원	1,213	753	258	218	262	137	300	177	233	95	160	127
031 금융·보험 전문가	-	-	-	-	-	-	-	-	-	-	-	-
032 금융·보험 사무원	144	132	57	45	50	50	-	-	37	37	-	-
033 금융·보험 영업원	4	3	4	3	-	-	-	-	-	-	-	-
110 인문·사회과학 연구원	404	274	-	-	-	-	73	44	331	230	-	-
121 자연과학 연구원 및 시험원	124	35	-	-	108	27	16	8	-	-	-	-
122 생명과학 연구원 및 시험원	251	129	145	36	-	-	105	92	-	-	-	-
131 컴퓨터하드웨어·통신공학 기술자	762	57	347	-	66	31	323	20	-	-	27	5
132 컴퓨터시스템 전문가	181	73	164	73	18	-	-	-	-	-	-	-
133 소프트웨어 개발자	951	363	115	28	719	282	29	5	88	48	-	-
134 데이터·네트워크 및 시스템 운영 전문가	63	10	-	-	26	-	31	10	-	-	6	-
135 정보보안 전문가	28	2	-	-	-	-	-	-	18	-	10	2
136 통신·방송송출 장비 기사	60	11	21	-	15	8	-	-	25	3	-	-
140 건축·토목공학 기술자 및 시험원	6,808	938	1,808	552	1,710	233	755	87	2,287	51	248	17
151 기계·로봇공학 기술자 및 시험원	1,830	344	312	19	290	20	335	13	716	291	178	-
152 금속·재료공학 기술자 및 시험원	181	59	52	27	17	-	99	27	13	5	-	-
153 전기·전자공학 기술자 및 시험원	2,533	626	342	-	356	83	676	29	43	-	1,117	514
154 화학공학 기술자 및 시험원	95	32	22	5	19	6	15	-	40	20	-	-
155 에너지·환경공학 기술자 및 시험원	1,560	225	-	-	320	-	456	130	112	3	671	92
156 섬유공학 기술자 및 시험원	47	14	-	-	41	14	-	-	6	-	-	-
157 식품공학 기술자 및 시험원	-	-	-	-	-	-	-	-	-	-	-	-
158 소방·방재·산업안전·비파괴 기술자	2,183	235	1,025	125	790	79	112	5	131	3	125	24
159 제도사 및 기타 인쇄·복제 등 공학 기술자 및 시험원	53	36	53	36	-	-	-	-	-	-	-	-
211 대학 교수 및 강사	37	-	-	-	-	-	-	-	37	-	-	-
212 학교 교사	228	130	228	130	-	-	-	-	-	-	-	-
213 유치원 교사	845	845	489	489	356	356	-	-	-	-	-	-
214 문리·기술·예능 강사	33	33	33	33	-	-	-	-	-	-	-	-
215 장관관 및 기타 교육 종사자	2,241	2,168	65	65	-	-	96	39	2,079	2,064	-	-
221 법률 전문가	437	114	308	103	128	11	-	-	-	-	-	-
222 법률 사무원	383	196	154	77	182	107	-	-	37	9	10	3
231 사회복지사 및 상담사	5,299	3,876	633	567	3,087	2,021	738	590	811	679	30	19
232 보육교사 및 기타 사회복지 종사자	12,563	11,299	2,200	2,152	2,904	2,751	2,719	2,457	3,378	2,792	1,362	1,146
233 성직자 및 기타 종교 종사자	-	-	-	-	-	-	-	-	-	-	-	-
240 경찰관, 소방관 및 교도관	-	-	-	-	-	-	-	-	-	-	-	-
250 군인	-	-	-	-	-	-	-	-	-	-	-	-
301 의사, 한의사 및 치과의사	3,491	986	560	132	487	87	475	171	808	172	1,162	424
302 수의사	65	-	35	-	-	-	30	-	-	-	-	-
303 약사 및 한약사	434	342	252	200	17	17	26	26	81	74	57	25
304 간호사	10,231	9,588	618	618	657	657	1,798	1,793	3,033	2,902	4,124	3,618
305 영양사	602	557	167	167	168	136	163	150	90	90	14	14

	현재 종사자	여성 종사자	5-9인		10-29인		30-99인		100-299인		300인 이상	
			현재 종사자	여성 종사자	현재 종사자	여성 종사자	현재 종사자	여성 종사자	현재 종사자	여성 종사자	현재 종사자	여성 종사자
306 의료기사·치료사·재활사	5,799	4,052	895	821	1,468	1,190	769	395	2,206	1,393	461	253
307 보건·의료 종사자	7,715	6,930	1,492	1,346	843	738	2,501	2,172	2,023	1,944	855	730
411 작가·통번역가	55	27	15	4	31	15	-	-	10	8	-	-
412 기자 및 언론 전문가	583	137	146	55	54	7	264	55	120	20	-	-
413 학예사·사서·기록물관리사	131	88	-	-	77	63	32	20	2	1	20	4
414 창작·공연 전문가(작가, 연극 제외)	51	26	22	15	3	-	26	12	-	-	-	-
415 디자이너	1,146	720	541	353	378	259	187	79	40	30	-	-
416 연극·영화·방송 전문가	443	162	98	26	155	55	131	81	60	-	-	-
417 문화·예술 기획자 및 매니저	41	39	-	-	33	33	-	-	8	6	-	-
420 스포츠·레크리에이션 종사자	593	117	285	71	16	4	212	4	70	35	10	3
511 미용 서비스원	392	294	359	262	17	17	-	-	15	15	-	-
512 결혼·장례 등 예식 서비스원	81	67	58	58	-	-	-	-	23	9	-	-
521 여행 서비스원	4	4	-	-	-	-	-	-	-	-	4	4
522 항공기·선박·열차 객실승무원	158	94	-	-	-	-	-	-	-	-	158	94
523 숙박시설 서비스원	171	26	54	-	108	22	-	-	9	4	-	-
524 오락시설 서비스원	153	62	76	38	53	24	25	-	-	-	-	-
531 주방장 및 조리사	5,824	3,863	2,043	962	2,451	1,765	863	681	413	401	54	54
532 식당 서비스원	8,717	6,060	4,467	2,942	3,412	2,488	640	451	153	135	44	44
541 경호·보안 종사자	822	50	67	-	168	-	117	50	449	-	21	-
542 경비원	5,105	84	175	-	40	-	2,025	-	1,275	-	1,590	84
550 돌봄 서비스 종사자	17,223	15,983	-	-	7,606	7,248	7,396	6,653	2,177	2,037	44	44
561 청소·방역 및 가사 서비스원	11,491	8,293	565	291	1,996	938	3,514	2,812	2,707	2,112	2,709	2,141
562 감청·주차관리 및 기타 서비스 단순 종사자	1,719	837	178	53	133	15	198	116	966	635	244	18
611 부동산 컨설턴트 및 중개인	-	-	-	-	-	-	-	-	-	-	-	-
612 영업원 및 상품중개인	7,211	917	3,081	281	2,072	416	911	59	682	60	464	102
613 텔레마케터	1	1	-	-	-	-	-	-	-	-	1	1
614 소규모 상업 경영 및 일선 관리 종사자	991	499	704	364	270	131	17	4	-	-	-	-
615 판매 종사자	3,508	1,526	2,390	1,043	900	427	110	53	108	3	-	-
616 매장 계산원 및 매표원	1,293	990	439	367	811	589	4	4	37	30	2	1
617 판촉 및 기타 판매 단순 종사자	1,551	1,002	460	353	543	111	548	538	-	-	-	-
621 항공기·선박·철도 조종사 및 관제사	150	-	-	-	-	-	-	-	-	-	150	-
622 자동차 운전원	9,360	120	378	-	3,475	-	2,194	117	1,733	-	1,579	3
623 물품이동장비 조작원(크레인·호이스트·지게차)	502	-	41	-	255	-	157	-	43	-	7	-
624 택배원 및 기타 운송 종사자	2,180	65	588	7	963	42	417	4	127	-	86	12
701 건설구조 기능원	1,421	137	1,032	137	389	-	-	-	-	-	-	-
702 건축마감 기능원	1,308	31	605	-	653	31	50	-	-	-	-	-
703 배관공	20	-	-	-	-	-	-	-	20	-	-	-
704 건설·채굴 기계 운전원	151	-	151	-	-	-	-	-	-	-	-	-
705 기타 건설 기능원(채굴포함)	1,072	11	-	-	320	-	673	11	-	-	80	-
706 건설·채굴 단순 종사자	1,275	1	715	-	515	1	45	-	-	-	-	-
811 기계장비 설치·정비원(운송장비 제외)	1,776	2	921	-	771	-	4	-	39	2	41	-
812 운송장비 정비원	1,708	30	379	30	741	-	230	-	123	-	236	-
813 금형원 및 공작기계 조작원	3,333	196	868	65	719	-	1,402	117	344	14	-	-
814 냉·난방 설비 조작원	22	-	-	-	-	-	7	-	15	-	-	-
815 자동조립라인·산업용로봇 조작원	23	-	-	-	-	-	23	-	-	-	-	-
816 기계 조립원(운송장비 제외)	624	9	226	3	295	-	103	7	-	-	-	-
817 운송장비 조립원	4,843	697	247	5	1,060	194	1,314	196	823	301	1,398	-
821 금속관련 기계·설비 조작원	1,720	80	125	-	894	76	-	-	290	-	411	4
822 판금원 및 제관원	144	-	59	-	84	-	-	-	-	-	-	-
823 단조원 및 주조원	40	-	8	-	32	-	-	-	-	-	-	-
824 용접원	468	-	68	-	357	-	43	-	-	-	-	-
825 도장원 및 도금원	1,027	45	59	-	625	45	47	-	-	-	295	-
826 비금속제품 생산기계 조작원	600	64	20	-	105	5	148	-	327	59	-	-
831 전기공	1,242	102	680	64	219	31	253	7	-	-	90	-
832 전기·전자 기기 설치·수리원	556	-	474	-	32	-	-	-	50	-	-	-
833 발전·배전 장치 조작원	77	-	77	-	-	-	-	-	-	-	-	-
834 전기·전자 설비 조작원	550	23	210	-	-	-	62	-	39	-	239	23
835 전기·전자 부품·제품 생산기계 조작원	4,313	1,098	76	-	255	130	549	114	353	45	3,080	809
836 전기·전자 부품·제품 조립원	1,602	471	24	-	162	162	358	94	918	216	140	-

	현재 종사자	여성 종사자	5-9인		10-29인		30-99인		100-299인		300인 이상	
			현재 종사자	여성 종사자	현재 종사자	여성 종사자	현재 종사자	여성 종사자	현재 종사자	여성 종사자	현재 종사자	여성 종사자
841 정보통신기기 설치·수리원	123	-	123	-	-	-	-	-	-	-	-	-
842 방송·통신장비 설치·수리원	316	31	7	-	131	31	174	-	4	-	-	-
851 석유·화학물 가공장치 조작원	86	-	81	-	5	-	-	-	-	-	-	-
852 고무·플라스틱 및 화학제품 생산기계 조작원 및 조립원	1,373	166	486	107	429	22	206	34	86	4	166	-
853 환경관련 장치 조작원	99	-	86	-	13	-	-	-	-	-	-	-
861 섬유 제조·가공 기계 조작원	291	233	14	-	-	-	-	-	50	19	227	214
862 패턴사, 재단사 및 재봉사	218	88	61	57	62	10	96	21	-	-	-	-
863 의복 제조원 및 수선원	417	327	36	6	323	271	59	51	-	-	-	-
864 제화원, 기타 섬유·의복 기계 조작원 및 조립원	55	55	23	23	33	33	-	-	-	-	-	-
871 제과·제빵원 및 떡제조원	220	120	-	-	-	-	220	120	-	-	-	-
872 식품 가공 기능원	1,382	464	510	92	626	209	186	110	60	53	-	-
873 식품 가공 기계 조작원	1,516	1,089	794	640	601	350	30	26	90	72	-	-
881 인쇄기계·사진현상기 조작원	501	32	87	20	233	8	142	3	40	-	-	-
882 목재·펄프·종이 생산기계 조작원	114	11	11	-	31	-	3	1	69	10	-	-
883 가구·목제품 제조·수리원	507	48	189	6	298	36	20	5	-	-	-	-
884 공예원 및 귀금속세공원	-	-	-	-	-	-	-	-	-	-	-	-
885 악기·간판 및 기타 제조 종사자	1,988	802	257	63	498	188	604	224	630	327	-	-
890 제조 단순 종사자	19,735	6,742	1,157	286	4,866	2,183	5,258	1,358	3,360	1,649	5,095	1,267
901 작물재배 종사자	143	52	-	-	65	22	-	-	78	30	-	-
902 낙농·사육 종사자	3	-	-	-	-	-	-	-	3	-	-	-
903 임업 종사자	-	-	-	-	-	-	-	-	-	-	-	-
904 어업 종사자	-	-	-	-	-	-	-	-	-	-	-	-
905 농림어업 단순 종사자	-	-	-	-	-	-	-	-	-	-	-	-

### 3.1 산업별(중분류) 2023년 퇴직인원

(단위 : 명)

	퇴직자	퇴직자 중 근속 1년 미만자	5-9인		10-29인		30-99인		100-299인		300인 이상	
			퇴직자	퇴직자 중 근속 1년 미만자	퇴직자	퇴직자 중 근속 1년 미만자	퇴직자	퇴직자 중 근속 1년 미만자	퇴직자	퇴직자 중 근속 1년 미만자	퇴직자	퇴직자 중 근속 1년 미만자
<b>【전 계】</b>	<b>31,756</b>	<b>2,544</b>	<b>6,397</b>	<b>873</b>	<b>9,031</b>	<b>1,107</b>	<b>7,526</b>	<b>211</b>	<b>6,257</b>	<b>327</b>	<b>2,545</b>	<b>25</b>
10 식료품 제조업	312	53	196	28	101	25	15	-	-	-	-	-
11 음료 제조업	33	-	-	-	33	-	-	-	-	-	-	-
13 섬유제품 제조업; 의복 제외	183	4	14	4	72	-	19	-	50	-	28	-
14 의복, 의복 액세서리 및 모피제품 제조업	13	-	-	-	13	-	-	-	-	-	-	-
15 가죽, 가방 및 신발 제조업	-	-	-	-	-	-	-	-	-	-	-	-
16 목재 및 나무제품 제조업; 가구 제외	18	-	15	-	3	-	-	-	-	-	-	-
17 펄프, 종이 및 종이제품 제조업	34	-	11	-	21	-	-	-	2	-	-	-
18 인쇄 및 기록매체 복제업	54	-	15	-	38	-	2	-	-	-	-	-
20 화학 물질 및 화학제품 제조업; 의약품 제외	95	-	43	-	32	-	20	-	-	-	-	-
21 의약품 물질 및 의약품 제조업	81	24	3	-	-	-	4	-	74	24	-	-
22 고무 및 플라스틱제품 제조업	1,101	31	34	17	413	-	252	14	18	-	384	-
23 비금속 광물제품 제조업	214	10	22	-	140	10	52	-	-	-	-	-
24 1차 금속 제조업	22	-	8	-	13	-	-	-	-	-	-	-
25 금속 가공제품 제조업; 기계 및 가구 제외	560	55	114	-	287	45	69	10	90	-	-	-
26 전자 부품, 컴퓨터, 영상, 음향 및 통신장비 제조업	232	3	12	-	54	-	63	-	59	-	44	3
27 의료, 정밀, 광학 기기 및 시계 제조업	323	25	125	25	108	-	59	-	31	-	-	-
28 전기장비 제조업	1,212	16	181	-	127	16	351	-	374	-	180	-
29 기타 기계 및 장비 제조업	907	-	304	-	313	-	220	-	50	-	20	-
30 자동차 및 트레일러 제조업	1,094	25	34	-	130	-	411	25	120	-	400	-
31 기타 운송장비 제조업	20	-	-	-	10	-	10	-	-	-	-	-
32 가구 제조업	78	14	54	-	22	14	1	-	-	-	-	-
33 기타 제품 제조업	63	9	15	-	48	9	-	-	-	-	-	-
34 산업용 기계 및 장비 수리업	19	-	-	-	19	-	-	-	-	-	-	-
35 전기, 가스, 증기 및 공기 조절 공급업	19	-	3	-	2	-	-	-	14	-	-	-
37 하수, 폐수 및 분뇨 처리업	-	-	-	-	-	-	-	-	-	-	-	-
38 폐기물 수집, 운반, 처리 및 원료 재생업	160	67	23	-	104	65	33	2	-	-	-	-
41 종합 건설업	2,322	899	1,096	618	630	281	101	-	495	-	-	-
42 전문직별 공사업	44	-	-	-	-	-	44	-	-	-	-	-
45 자동차 및 부품 판매업	115	-	40	-	56	-	18	-	-	-	-	-
46 도매 및 상품 중개업	1,393	69	582	61	518	-	293	7	-	-	-	-
47 소매업; 자동차 제외	1,058	100	237	-	726	100	49	-	45	-	-	-
49 육상 운송 및 파이프라인 운송업	1,276	158	13	-	506	158	370	-	242	-	146	-
50 수상 운송업	-	-	-	-	-	-	-	-	-	-	-	-
52 창고 및 운송관련 서비스업	2,022	-	-	-	-	-	2,012	-	10	-	-	-
55 숙박업	14	5	-	-	14	5	-	-	-	-	-	-
56 음식점 및 주점업	1,907	93	1,584	-	199	-	125	93	-	-	-	-
58 출판업	186	55	55	55	88	-	43	-	-	-	-	-
59 영상·오디오 기록물 제작 및 배급업	64	-	7	-	10	-	47	-	-	-	-	-
60 방송업	18	-	-	-	6	-	-	-	12	-	-	-
61 우편 및 통신업	7	-	2	-	-	-	5	-	-	-	-	-
62 컴퓨터 프로그래밍, 시스템 통합 및 관리업	35	-	24	-	11	-	-	-	-	-	-	-
63 정보서비스업	5	-	-	-	5	-	-	-	-	-	-	-
71 전문 서비스업	119	-	26	-	54	-	40	-	-	-	-	-
72 건축 기술, 엔지니어링 및 기타 과학기술 서비스업	465	-	126	-	288	-	-	-	30	-	21	-
73 기타 전문, 과학 및 기술 서비스업	93	-	70	-	14	-	9	-	-	-	-	-
74 사업시설 관리 및 조경 서비스업	554	-	-	-	-	-	50	-	150	-	354	-
75 사업 지원 서비스업	628	-	73	-	45	-	-	-	460	-	51	-
86 보건업	5,413	527	132	-	348	209	1,331	-	2,982	296	620	23
87 사회복지 서비스업	6,629	255	815	65	3,283	127	1,354	61	920	2	257	-
90 창작, 예술 및 여가관련 서비스업	100	-	45	-	27	-	14	-	14	-	-	-
91 스포츠 및 오락관련 서비스업	223	6	141	-	8	-	19	-	15	6	40	-
95 개인 및 소비용품 수리업	221	42	104	-	93	42	24	-	-	-	-	-

## 3.2 직업별(중분류) 2023년 퇴직인원

(단위 : 명)

	퇴직자	퇴직자 중 근속 1년 미만자	5-9인		10-29인		30-99인		100-299인		300인 이상	
			퇴직자	퇴직자 중 근속 1년 미만자	퇴직자	퇴직자 중 근속 1년 미만자	퇴직자	퇴직자 중 근속 1년 미만자	퇴직자	퇴직자 중 근속 1년 미만자	퇴직자	퇴직자 중 근속 1년 미만자
<b>[전 계]</b>	<b>31,756</b>	<b>2,544</b>	<b>6,397</b>	<b>873</b>	<b>9,031</b>	<b>1,107</b>	<b>7,526</b>	<b>211</b>	<b>6,257</b>	<b>327</b>	<b>2,545</b>	<b>25</b>
01 관리직(임원·부서장)	56	-	-	-	-	-	40	-	1	-	15	-
02 경영·행정·사무직	4,721	87	775	-	693	28	2,471	2	480	57	301	-
03 금융·보험직	7	-	-	-	-	-	-	-	7	-	-	-
11 인문·사회과학 연구직	-	-	-	-	-	-	-	-	-	-	-	-
12 자연·생명과학 연구직	65	-	18	-	47	-	-	-	-	-	-	-
13 정보통신 연구개발직 및 공학기술직	153	3	93	-	19	-	29	-	5	-	7	3
14 건설·채굴 연구개발직 및 공학기술직	1,211	281	181	-	478	281	57	-	476	-	20	-
15 제조 연구개발직 및 공학기술직	619	44	202	25	178	16	154	3	16	-	69	-
21 교육직	463	-	98	-	76	-	-	-	289	-	-	-
22 법률직	-	-	-	-	-	-	-	-	-	-	-	-
23 사회복지·종교직	2,522	260	619	65	610	127	486	61	550	7	257	-
24 경찰·소방·교도직	-	-	-	-	-	-	-	-	-	-	-	-
25 군인	-	-	-	-	-	-	-	-	-	-	-	-
30 보건·의료직	4,115	335	216	-	330	209	860	-	2,101	103	608	23
41 예술·디자인·방송직	171	55	62	55	46	-	56	-	7	-	-	-
42 스포츠·레크리에이션직	109	2	61	-	8	-	33	-	7	2	-	-
51 미용·예식 서비스직	37	-	-	-	-	-	-	-	37	-	-	-
52 여행·숙박·오락 서비스직	20	-	-	-	-	-	-	-	-	-	20	-
53 음식 서비스직	1,602	93	1,239	-	135	-	110	93	118	-	-	-
54 경호·경비직	334	65	-	-	65	65	-	-	79	-	190	-
55 돌봄 서비스직(간병·육아)	4,092	133	-	-	2,492	-	1,165	-	435	133	-	-
56 청소 및 기타 개인서비스직	1,135	3	12	-	108	2	230	-	562	1	224	-
61 영업·판매직	1,465	108	657	-	566	100	85	7	74	-	83	-
62 운전·운송직	1,731	158	130	-	773	158	455	-	253	-	121	-
70 건설·채굴직	1,254	618	800	618	399	-	52	-	3	-	-	-
81 기계 설치·정비·생산직	1,572	83	342	21	446	34	497	28	108	-	179	-
82 금속·재료 설치·정비·생산직(판금·단조·주조·용접·도장 등)	419	28	50	-	285	25	7	3	40	-	37	-
83 전기·전자 설치·정비·생산직	683	14	103	-	148	-	179	14	134	-	120	-
84 정보통신 설치·정비직	11	-	1	-	-	-	10	-	-	-	-	-
85 화학·환경 설치·정비·생산직	222	-	22	-	148	-	14	-	16	-	22	-
86 섬유·의복 생산직	117	-	11	-	73	-	5	-	-	-	28	-
87 식품 가공·생산직	688	102	418	89	250	13	20	-	-	-	-	-
88 인쇄·목재·공예 및 기타 설치·정비·생산직	362	34	93	-	206	34	61	-	2	-	-	-
89 제조 단순직	1,799	39	195	-	452	15	452	-	456	24	244	-
90 농림어업직	-	-	-	-	-	-	-	-	-	-	-	-



### 3.3 직업별(소분류) 2023년 퇴직인원

(단위 : 명)

	퇴직자	퇴직자 중 근속 1년 미만자	5-9인		10-29인		30-99인		100-299인		300인 이상	
			퇴직자	퇴직자 중 근속 1년 미만자	퇴직자	퇴직자 중 근속 1년 미만자	퇴직자	퇴직자 중 근속 1년 미만자	퇴직자	퇴직자 중 근속 1년 미만자	퇴직자	퇴직자 중 근속 1년 미만자
<b>【전 계】</b>	<b>31,756</b>	<b>2,544</b>	<b>6,397</b>	<b>873</b>	<b>9,031</b>	<b>1,107</b>	<b>7,526</b>	<b>211</b>	<b>6,257</b>	<b>327</b>	<b>2,545</b>	<b>25</b>
011 의회의원·고위공무원 및 기업 고위임원	-	-	-	-	-	-	-	-	-	-	-	-
012 행정·경영·금융·보험 관리자	20	-	-	-	-	-	20	-	-	-	-	-
013 전문서비스 관리자	-	-	-	-	-	-	-	-	-	-	-	-
014 미용·여행·숙박·음식·경비·청소 관리자	1	-	-	-	-	-	-	-	1	-	-	-
015 영업·판매·운송 관리자	35	-	-	-	-	-	20	-	-	-	15	-
016 건설·채굴·제조·생산 관리자	-	-	-	-	-	-	-	-	-	-	-	-
021 정부·공공행정 전문가	-	-	-	-	-	-	-	-	-	-	-	-
022 경영·인사 전문가	11	-	-	-	11	-	-	-	-	-	-	-
023 회계·세무·감정 전문가	2	-	-	-	-	-	2	-	-	-	-	-
024 광고·조사·상품기획·행사기획 전문가	-	-	-	-	-	-	-	-	-	-	-	-
025 정부·공공 행정 사무원	1,875	-	-	-	-	-	1,875	-	-	-	-	-
026 경영지원 사무원	2,026	69	526	-	537	17	382	-	442	52	139	-
027 회계·경리 사무원	339	8	131	-	62	8	21	-	14	-	111	-
028 무역·운송·생산·품질 사무원	323	-	88	-	40	-	141	-	10	-	45	-
029 안내·고객상담·통계·비서·사무보조 및 기타 사무원	144	10	31	-	44	2	50	2	14	5	6	-
031 금융·보험 전문가	-	-	-	-	-	-	-	-	-	-	-	-
032 금융·보험 사무원	7	-	-	-	-	-	-	-	7	-	-	-
033 금융·보험 영업원	-	-	-	-	-	-	-	-	-	-	-	-
110 인문·사회과학 연구원	-	-	-	-	-	-	-	-	-	-	-	-
121 자연과학 연구원 및 시험원	47	-	-	-	47	-	-	-	-	-	-	-
122 생명과학 연구원 및 시험원	18	-	18	-	-	-	-	-	-	-	-	-
131 컴퓨터하드웨어·통신공학 기술자	111	3	76	-	-	-	29	-	-	-	7	3
132 컴퓨터시스템 전문가	-	-	-	-	-	-	-	-	-	-	-	-
133 소프트웨어 개발자	36	-	17	-	19	-	-	-	-	-	-	-
134 데이터·네트워크 및 시스템 운영 전문가	-	-	-	-	-	-	-	-	-	-	-	-
135 정보보안 전문가	-	-	-	-	-	-	-	-	-	-	-	-
136 통신·방송송출 장비 기사	5	-	-	-	-	-	-	-	5	-	-	-
140 건축·토목공학 기술자 및 시험원	1,211	281	181	-	478	281	57	-	476	-	20	-
151 기계·로봇공학 기술자 및 시험원	62	-	13	-	3	-	2	-	-	-	44	-
152 금속·재료공학 기술자 및 시험원	45	3	38	-	-	-	4	3	3	-	-	-
153 전기·전자공학 기술자 및 시험원	155	41	25	25	32	16	97	-	-	-	1	-
154 화학공학 기술자 및 시험원	6	-	-	-	-	-	-	-	6	-	-	-
155 에너지·환경공학 기술자 및 시험원	87	-	-	-	20	-	38	-	5	-	24	-
156 섬유공학 기술자 및 시험원	27	-	-	-	27	-	-	-	-	-	-	-
157 식품공학 기술자 및 시험원	-	-	-	-	-	-	-	-	-	-	-	-
158 소방·방재·산업안전·비파괴 기술자	219	-	109	-	96	-	13	-	2	-	-	-
159 제도사 및 기타 인쇄·목재 등 공학 기술자 및 시험원	18	-	18	-	-	-	-	-	-	-	-	-
211 대학 교수 및 강사	-	-	-	-	-	-	-	-	-	-	-	-
212 학교 교사	33	-	33	-	-	-	-	-	-	-	-	-
213 유치원 교사	141	-	65	-	76	-	-	-	-	-	-	-
214 문리·기술·예능 강사	-	-	-	-	-	-	-	-	-	-	-	-
215 장학관 및 기타 교육 종사자	289	-	-	-	-	-	-	-	289	-	-	-
221 법률 전문가	-	-	-	-	-	-	-	-	-	-	-	-
222 법률 사무원	-	-	-	-	-	-	-	-	-	-	-	-
231 사회복지사 및 상담사	665	48	130	-	353	-	111	40	67	7	5	-
232 보육교사 및 기타 사회복지 종사자	1,856	213	489	65	257	127	374	20	484	-	252	-
233 성직자 및 기타 종교 종사자	-	-	-	-	-	-	-	-	-	-	-	-
240 경찰관, 소방관 및 교도관	-	-	-	-	-	-	-	-	-	-	-	-
250 군인	-	-	-	-	-	-	-	-	-	-	-	-
301 의사, 한의사 및 치과의사	112	30	-	-	17	-	13	-	81	30	-	-
302 수의사	-	-	-	-	-	-	-	-	-	-	-	-
303 약사 및 한약사	-	-	-	-	-	-	-	-	-	-	-	-
304 간호사	1,770	48	23	-	-	-	257	-	979	37	510	11
305 영양사	7	-	-	-	-	-	-	-	7	-	-	-

	퇴직자	퇴직자 중 근속 1년 미만자	5-9인		10-29인		30-99인		100-299인		300인 이상	
			퇴직자	퇴직자 중 근속 1년 미만자	퇴직자	퇴직자 중 근속 1년 미만자	퇴직자	퇴직자 중 근속 1년 미만자	퇴직자	퇴직자 중 근속 1년 미만자	퇴직자	퇴직자 중 근속 1년 미만자
306 의료기사·치료사·재활사	571	35	66	-	139	35	23	-	340	-	4	-
307 보건·의료 종사자	1,655	222	127	-	174	174	567	-	693	37	94	11
411 작가·통번역가	-	-	-	-	-	-	-	-	-	-	-	-
412 기자 및 언론 전문가	68	55	55	55	4	-	10	-	-	-	-	-
413 학예사·사서·기록물관리사	-	-	-	-	-	-	-	-	-	-	-	-
414 창작·공연 전문가(작가, 연극 제외)	-	-	-	-	-	-	-	-	-	-	-	-
415 디자이너	45	-	-	-	26	-	19	-	-	-	-	-
416 연극·영화·방송 전문가	59	-	7	-	17	-	28	-	7	-	-	-
417 문화·예술 기획자 및 매니저	-	-	-	-	-	-	-	-	-	-	-	-
420 스포츠·레크리에이션 종사자	109	2	61	-	8	-	33	-	7	2	-	-
511 미용 서비스원	-	-	-	-	-	-	-	-	-	-	-	-
512 결혼·장례 등 예식 서비스원	37	-	-	-	-	-	-	-	37	-	-	-
521 여행 서비스원	-	-	-	-	-	-	-	-	-	-	-	-
522 항공기·선박·열차 객실승무원	20	-	-	-	-	-	-	-	-	-	20	-
523 숙박시설 서비스원	-	-	-	-	-	-	-	-	-	-	-	-
524 오락시설 서비스원	-	-	-	-	-	-	-	-	-	-	-	-
531 주방장 및 조리사	137	9	65	-	1	-	11	9	59	-	-	-
532 식당 서비스원	1,465	83	1,174	-	134	-	98	83	59	-	-	-
541 경호·보안 종사자	-	-	-	-	-	-	-	-	-	-	-	-
542 경비원	334	65	-	-	65	65	-	-	79	-	190	-
550 돌봄 서비스 종사자	4,092	133	-	-	2,492	-	1,165	-	435	133	-	-
561 청소·방역 및 가사 서비스원	970	3	12	-	108	2	81	-	551	1	219	-
562 검침·주차관리 및 기타 서비스 단순 종사자	165	-	-	-	-	-	149	-	11	-	5	-
611 부동산 컨설턴트 및 종개인	-	-	-	-	-	-	-	-	-	-	-	-
612 영업원 및 상품종개인	678	7	358	-	133	-	76	7	28	-	83	-
613 텔레마케터	-	-	-	-	-	-	-	-	-	-	-	-
614 소규모 상업 경영 및 일선 관리 종사자	-	-	-	-	-	-	-	-	-	-	-	-
615 판매 종사자	259	39	90	-	124	39	-	-	45	-	-	-
616 매장 계산원 및 매표원	264	62	-	-	263	62	-	-	1	-	-	-
617 판촉 및 기타 판매 단순 종사자	264	-	209	-	45	-	9	-	-	-	-	-
621 항공기·선박·철도 조종사 및 관제사	-	-	-	-	-	-	-	-	-	-	-	-
622 자동차 운전원	1,457	158	97	-	636	158	370	-	243	-	111	-
623 물품이동장비 조작원(크레인·호이스트·지게차)	121	-	-	-	111	-	9	-	-	-	1	-
624 택배원 및 기타 운송 종사자	154	-	32	-	26	-	76	-	10	-	9	-
701 건설구조 기능원	664	618	618	618	46	-	-	-	-	-	-	-
702 건축미감 기능원	178	-	43	-	133	-	3	-	-	-	-	-
703 배관공	3	-	-	-	-	-	-	-	3	-	-	-
704 건설·채굴 기계 운전원	12	-	12	-	-	-	-	-	-	-	-	-
705 기타 건설 기능원(채굴포함)	144	-	-	-	95	-	50	-	-	-	-	-
706 건설·채굴 단순 종사자	252	-	127	-	125	-	-	-	-	-	-	-
811 기계장비 설치·정비원(운송장비 제외)	243	-	152	-	91	-	-	-	-	-	-	-
812 운송장비 정비원	128	34	15	-	76	34	30	-	-	-	7	-
813 금형원 및 공작기계 조작원	356	20	170	17	76	-	82	3	28	-	-	-
814 냉·난방 설비 조작원	-	-	-	-	-	-	-	-	-	-	-	-
815 자동조립라인·산업용로봇 조작원	-	-	-	-	-	-	-	-	-	-	-	-
816 기계 조립원(운송장비 제외)	123	-	1	-	55	-	67	-	-	-	-	-
817 운송장비 조립원	722	29	4	4	148	-	318	25	80	-	172	-
821 금속관련 기계·설비 조작원	235	-	6	-	179	-	-	-	40	-	10	-
822 판금원 및 제관원	15	-	15	-	-	-	-	-	-	-	-	-
823 단조원 및 주조원	-	-	-	-	-	-	-	-	-	-	-	-
824 용접원	18	3	-	-	15	-	3	3	-	-	-	-
825 도장원 및 도금원	107	15	30	-	51	15	-	-	-	-	27	-
826 비금속제품 생산기계 조작원	43	10	-	-	40	10	3	-	-	-	-	-
831 전기공	107	-	-	-	94	-	13	-	-	-	-	-
832 전기·전자 기기 설치·수리원	26	-	26	-	-	-	-	-	-	-	-	-
833 발전·배전 장치 조작원	-	-	-	-	-	-	-	-	-	-	-	-
834 전기·전자 설비 조작원	61	-	51	-	-	-	-	-	-	-	10	-
835 전기·전자 부품·제품 생산기계 조작원	292	14	26	-	23	-	134	14	7	-	102	-
836 전기·전자 부품·제품 조립원	197	-	-	-	31	-	31	-	127	-	8	-

	퇴직자	퇴직자 중 근속 1년 미만자	5-9인		10-29인		30-99인		100-299인		300인 이상	
			퇴직자	퇴직자 중 근속 1년 미만자	퇴직자	퇴직자 중 근속 1년 미만자	퇴직자	퇴직자 중 근속 1년 미만자	퇴직자	퇴직자 중 근속 1년 미만자	퇴직자	퇴직자 중 근속 1년 미만자
841 정보통신기기 설치·수리원	-	-	-	-	-	-	-	-	-	-	-	-
842 방송·통신장비 설치·수리원	11	-	1	-	-	-	10	-	-	-	-	-
851 석유·화학물 가공장치 조작원	5	-	5	-	-	-	-	-	-	-	-	-
852 고무·플라스틱 및 화학제품 생산기계 조작원 및 조립원	217	-	17	-	148	-	14	-	16	-	22	-
853 환경관련 장치 조작원	-	-	-	-	-	-	-	-	-	-	-	-
861 섬유 제조·가공 기계 조작원	28	-	-	-	-	-	-	-	-	-	28	-
862 패턴사, 재단사 및 재봉사	12	-	7	-	-	-	5	-	-	-	-	-
863 의복 제조원 및 수선원	73	-	-	-	73	-	-	-	-	-	-	-
864 제화원, 기타 섬유·의복 기계 조작원 및 조립원	4	-	4	-	-	-	-	-	-	-	-	-
871 제과·제빵원 및 떡제조원	6	-	-	-	-	-	6	-	-	-	-	-
872 식품 가공 기능원	313	74	138	61	160	13	15	-	-	-	-	-
873 식품 가공 기계 조작원	370	28	280	28	90	-	-	-	-	-	-	-
881 인쇄기계·사진현상기 조작원	74	-	1	-	56	-	16	-	-	-	-	-
882 목재·펄프·종이 생산기계 조작원	2	-	-	-	-	-	-	-	2	-	-	-
883 가구·목제품 제조·수리원	89	14	65	-	23	14	1	-	-	-	-	-
884 공예원 및 귀금속세공원	-	-	-	-	-	-	-	-	-	-	-	-
885 약가·간판 및 기타 제조 종사자	197	20	27	-	127	20	44	-	-	-	-	-
890 제조 단순 종사자	1,799	39	195	-	452	15	452	-	456	24	244	-
901 작물재배 종사자	-	-	-	-	-	-	-	-	-	-	-	-
902 낙농·사육 종사자	-	-	-	-	-	-	-	-	-	-	-	-
903 임업 종사자	-	-	-	-	-	-	-	-	-	-	-	-
904 어업 종사자	-	-	-	-	-	-	-	-	-	-	-	-
905 농림어업 단순 종사자	-	-	-	-	-	-	-	-	-	-	-	-

## 4.1 산업별(중분류) 2023년 구인·채용인원

(단위 : 명)

	구인인원	실제 채용인원	5-9인		10-29인		30-99인		100-299인		300인 이상	
			구인인원	실제 채용인원	구인인원	실제 채용인원	구인인원	실제 채용인원	구인인원	실제 채용인원	구인인원	실제 채용인원
<b>[전 체]</b>	<b>30,374</b>	<b>30,332</b>	<b>6,071</b>	<b>6,059</b>	<b>8,897</b>	<b>8,903</b>	<b>8,261</b>	<b>8,252</b>	<b>4,550</b>	<b>4,528</b>	<b>2,594</b>	<b>2,590</b>
10 식료품 제조업	258	258	154	154	63	63	41	41	-	-	-	-
11 음료 제조업	33	33	-	-	33	33	-	-	-	-	-	-
13 섬유제품 제조업; 의복 제외	103	106	11	11	18	18	14	18	50	50	10	10
14 의복, 의복 액세서리 및 모피제품 제조업	13	13	-	-	13	13	-	-	-	-	-	-
15 가죽, 가방 및 신발 제조업	5	5	-	-	-	-	5	5	-	-	-	-
16 목재 및 나무제품 제조업; 가구 제외	5	5	2	2	3	3	-	-	-	-	-	-
17 펄프, 종이 및 종이제품 제조업	35	31	6	6	25	22	2	2	2	2	-	-
18 인쇄 및 기록매체 복제업	92	94	-	-	90	92	2	2	-	-	-	-
20 화학 물질 및 화학제품 제조업; 의약품 제외	110	110	49	49	32	32	30	30	-	-	-	-
21 의약품 물질 및 의약품 제조업	29	29	-	-	-	-	5	5	24	24	-	-
22 고무 및 플라스틱제품 제조업	994	991	17	17	260	260	326	326	27	27	364	361
23 비금속 광물제품 제조업	136	136	18	18	110	110	8	8	-	-	-	-
24 1차 금속 제조업	10	10	7	7	3	3	-	-	-	-	-	-
25 금속 가공제품 제조업; 기계 및 가구 제외	573	560	137	137	317	317	89	76	30	30	-	-
26 전자 부품, 컴퓨터, 영상, 음향 및 통신장비 제조업	318	318	-	-	69	69	63	63	59	59	127	127
27 의료, 정밀, 광학 기기 및 시계 제조업	334	334	150	150	101	101	52	52	31	31	-	-
28 전기장비 제조업	1,044	1,044	258	258	127	127	289	289	280	280	90	90
29 기타 기계 및 장비 제조업	1,094	1,094	499	499	258	258	267	267	50	50	20	20
30 자동차 및 트레일러 제조업	1,388	1,388	34	34	309	309	507	507	182	182	356	356
31 기타 운송장비 제조업	20	18	-	-	10	8	10	10	-	-	-	-
32 가구 제조업	64	64	33	33	31	31	-	-	-	-	-	-
33 기타 제품 제조업	77	77	38	38	38	38	-	-	-	-	-	-
34 산업용 기계 및 장비 수리업	5	5	-	-	5	5	-	-	-	-	-	-
35 전기, 가스, 증기 및 공기 조절 공급업	33	33	3	3	3	3	1	1	26	26	-	-
37 하수, 폐수 및 분뇨 처리업	-	-	-	-	-	-	-	-	-	-	-	-
38 폐기물 수집, 운반, 처리 및 원료 재생업	193	193	23	23	137	137	33	33	-	-	-	-
41 종합 건설업	1,876	1,876	841	841	659	659	101	101	275	275	-	-
42 전문직별 공사업	40	40	-	-	-	-	40	40	-	-	-	-
45 자동차 및 부품 판매업	100	100	52	52	30	30	18	18	-	-	-	-
46 도매 및 상품 중개업	1,336	1,336	398	398	646	646	292	292	-	-	-	-
47 소매업; 자동차 제외	1,031	1,031	237	237	699	699	49	49	45	45	-	-
49 육상 운송 및 파이프라인 운송업	1,506	1,467	13	13	711	711	446	408	209	209	127	126
50 수상 운송업	-	-	-	-	-	-	-	-	-	-	-	-
52 창고 및 운송관련 서비스업	2,003	2,028	-	-	-	-	2,003	2,028	-	-	-	-
55 숙박업	13	13	-	-	13	13	-	-	-	-	-	-
56 음식점 및 주점업	1,843	1,856	1,584	1,584	131	131	128	142	-	-	-	-
58 출판업	244	244	55	55	165	165	24	24	-	-	-	-
59 영상·오디오 기록물 제작 및 배급업	52	52	-	-	10	10	42	42	-	-	-	-
60 방송업	18	18	-	-	6	6	-	-	12	12	-	-
61 우편 및 통신업	6	6	1	1	-	-	5	5	-	-	-	-
62 컴퓨터 프로그래밍, 시스템 통합 및 관리업	59	62	17	20	42	42	-	-	-	-	-	-
63 정보서비스업	14	14	-	-	14	14	-	-	-	-	-	-
71 전문 서비스업	236	236	51	51	150	150	35	35	-	-	-	-
72 건축 기술, 엔지니어링 및 기타 과학기술 서비스업	357	357	126	126	216	216	-	-	15	15	-	-
73 기타 전문, 과학 및 기술 서비스업	45	45	12	12	24	24	9	9	-	-	-	-
74 사업시설 관리 및 조경 서비스업	539	539	-	-	-	-	37	37	150	150	352	352
75 사업 지원 서비스업	489	489	54	54	90	90	-	-	231	231	114	114
86 보건업	5,170	5,148	198	198	417	417	1,951	1,951	1,866	1,844	738	738
87 사회복지 서비스업	5,933	5,933	749	749	2,721	2,721	1,284	1,284	922	922	257	257
90 창작, 예술 및 여가관련 서비스업	107	107	45	45	27	27	14	14	21	21	-	-
91 스포츠 및 오락관련 서비스업	187	187	80	80	4	4	19	19	44	44	40	40
95 개인 및 소비용품 수리업	207	201	119	104	68	76	21	21	-	-	-	-

## 4.2 직업별(중분류) 2023년 구인·채용인원

(단위 : 명)

	구인인원	실제 채용인원	5-9인		10-29인		30-99인		100-299인		300인 이상	
			구인인원	실제 채용인원	구인인원	실제 채용인원	구인인원	실제 채용인원	구인인원	실제 채용인원	구인인원	실제 채용인원
<b>[전 체]</b>	<b>30,374</b>	<b>30,332</b>	<b>6,071</b>	<b>6,059</b>	<b>8,897</b>	<b>8,903</b>	<b>8,261</b>	<b>8,252</b>	<b>4,550</b>	<b>4,528</b>	<b>2,594</b>	<b>2,590</b>
01 관리직(임원·부서장)	87	74	-	-	-	-	71	58	1	1	15	15
02 경영·행정·사무직	4,600	4,631	649	649	854	860	2,500	2,525	290	290	308	308
03 금융·보험직	7	7	-	-	-	-	-	-	7	7	-	-
11 인문·사회과학 연구직	-	-	-	-	-	-	-	-	-	-	-	-
12 자연·생명과학 연구직	47	47	-	-	47	47	-	-	-	-	-	-
13 정보통신 연구개발직 및 공학기술직	60	63	14	17	6	6	29	29	5	5	7	7
14 건설·채굴 연구개발직 및 공학기술직	810	810	117	117	394	394	57	57	242	242	-	-
15 제조 연구개발직 및 공학기술직	644	644	202	202	220	220	94	94	57	57	71	71
21 교육직	463	463	98	98	76	76	-	-	289	289	-	-
22 법률직	-	-	-	-	-	-	-	-	-	-	-	-
23 사회복지·종교직	2,429	2,429	554	554	675	675	406	406	537	537	257	257
24 경찰·소방·교도직	-	-	-	-	-	-	-	-	-	-	-	-
25 군인	-	-	-	-	-	-	-	-	-	-	-	-
30 보건·의료직	3,750	3,728	226	226	382	382	1,143	1,143	1,273	1,251	726	726
41 예술·디자인·방송직	174	176	55	55	71	73	42	42	7	7	-	-
42 스포츠·레크리에이션직	88	88	31	31	4	4	33	33	21	21	-	-
51 미용·예술 서비스직	33	33	33	33	-	-	-	-	-	-	-	-
52 여행·숙박·오락 서비스직	10	10	-	-	-	-	-	-	-	-	10	10
53 음식 서비스직	1,578	1,591	1,239	1,239	131	131	127	140	81	81	-	-
54 경호·경비직	376	376	-	-	65	65	12	12	84	84	215	215
55 돌봄 서비스직(간병·육아)	3,748	3,748	-	-	1,955	1,955	1,373	1,373	420	420	-	-
56 청소 및 기타 개인서비스직	1,048	1,048	-	-	164	164	283	283	339	339	262	262
61 영업·판매직	1,399	1,399	578	578	557	557	129	129	72	72	63	63
62 운전·운송직	1,938	1,899	97	97	1,011	1,007	509	475	209	209	111	110
70 건설·채굴직	1,175	1,175	757	757	364	364	48	48	6	6	-	-
81 기계 설치·정비·생산직	1,561	1,561	319	319	490	490	506	506	112	112	135	135
82 금속·재료 설치·정비·생산직(판금·단조·주조·용접·도장 등)	424	409	50	35	290	290	7	7	40	40	37	37
83 전기·전자 설치·정비·생산직	743	743	96	96	163	163	231	231	156	156	97	97
84 정보통신 설치·정비직	10	10	-	-	-	-	10	10	-	-	-	-
85 화학·환경 설치·정비·생산직	271	271	234	234	8	8	7	7	-	-	22	22
86 섬유·의복 생산직	31	31	7	7	13	13	-	-	-	-	10	10
87 식품 가공·생산직	642	642	421	421	186	186	35	35	-	-	-	-
88 인쇄·목재·공예 및 기타 설치·정비·생산직	283	283	54	54	188	188	38	38	2	2	-	-
89 제조 단순직	1,943	1,940	241	241	583	583	572	572	298	298	249	246
90 농림어업직	1	1	-	-	-	-	-	-	1	1	-	-

## 4.3 직업별(소분류) 2023년 구인·채용인원

(단위 : 명)

	구인인원	실제 채용인원	5-9인		10-29인		30-99인		100-299인		300인 이상	
			구인인원	실제 채용인원	구인인원	실제 채용인원	구인인원	실제 채용인원	구인인원	실제 채용인원	구인인원	실제 채용인원
<b>[전 체]</b>	<b>30,374</b>	<b>30,332</b>	<b>6,071</b>	<b>6,059</b>	<b>8,897</b>	<b>8,903</b>	<b>8,261</b>	<b>8,252</b>	<b>4,550</b>	<b>4,528</b>	<b>2,594</b>	<b>2,590</b>
011 의회의원·고위공무원 및 기업 고위임원	-	-	-	-	-	-	-	-	-	-	-	-
012 행정·경영·금융·보험 관리자	33	33	-	-	-	-	33	33	-	-	-	-
013 전문서비스 관리자	-	-	-	-	-	-	-	-	-	-	-	-
014 미용·여행·숙박·음식·경비·청소 관리자	1	1	-	-	-	-	-	-	1	1	-	-
015 영업·판매·운송 관리자	28	28	-	-	-	-	13	13	-	-	15	15
016 건설·채굴·제조·생산 관리자	25	11	-	-	-	-	25	11	-	-	-	-
021 정부·공공행정 전문가	-	-	-	-	-	-	-	-	-	-	-	-
022 경영·인사 전문가	22	22	-	-	22	22	-	-	-	-	-	-
023 회계·세무·감정 전문가	2	2	-	-	-	-	2	2	-	-	-	-
024 광고·조사·상품기획·행사기획 전문가	-	-	-	-	-	-	-	-	-	-	-	-
025 정부·공공 행정 사무원	1,875	1,900	-	-	-	-	1,875	1,900	-	-	-	-
026 경영지원 사무원	1,866	1,864	475	475	577	575	439	439	229	229	146	146
027 회계·경리 사무원	375	383	74	74	150	159	23	23	16	16	111	111
028 무역·운송·생산·품질 사무원	327	327	69	69	57	57	133	133	22	22	45	45
029 안내·고객상담·통계·비서·사무보조 및 기타 사무원	133	133	31	31	47	47	27	27	23	23	6	6
031 금융·보험 전문가	-	-	-	-	-	-	-	-	-	-	-	-
032 금융·보험 사무원	7	7	-	-	-	-	-	-	7	7	-	-
033 금융·보험 영업원	-	-	-	-	-	-	-	-	-	-	-	-
110 인문·사회과학 연구원	-	-	-	-	-	-	-	-	-	-	-	-
121 자연과학 연구원 및 시험원	47	47	-	-	47	47	-	-	-	-	-	-
122 생명과학 연구원 및 시험원	-	-	-	-	-	-	-	-	-	-	-	-
131 컴퓨터하드웨어·통신공학 기술자	36	36	-	-	-	-	29	29	-	-	7	7
132 컴퓨터시스템 전문가	-	-	-	-	-	-	-	-	-	-	-	-
133 소프트웨어 개발자	19	23	14	17	6	6	-	-	-	-	-	-
134 데이터·네트워크 및 시스템 운영 전문가	-	-	-	-	-	-	-	-	-	-	-	-
135 정보보안 전문가	-	-	-	-	-	-	-	-	-	-	-	-
136 통신·방송·출판 장비 기사	5	5	-	-	-	-	-	-	5	5	-	-
140 건축·토목공학 기술자 및 시험원	810	810	117	117	394	394	57	57	242	242	-	-
151 기계·로봇공학 기술자 및 시험원	103	103	13	13	2	2	5	5	40	40	44	44
152 금속·재료공학 기술자 및 시험원	45	45	38	38	-	-	4	4	3	3	-	-
153 전기·전자공학 기술자 및 시험원	130	130	25	25	63	63	36	36	-	-	7	7
154 화학공학 기술자 및 시험원	-	-	-	-	-	-	-	-	-	-	-	-
155 에너지·환경공학 기술자 및 시험원	88	88	-	-	20	20	38	38	10	10	20	20
156 섬유공학 기술자 및 시험원	27	27	-	-	27	27	-	-	-	-	-	-
157 식품공학 기술자 및 시험원	-	-	-	-	-	-	-	-	-	-	-	-
158 소방·방재·산업안전·비파괴 기술자	233	233	109	109	108	108	13	13	4	4	-	-
159 제도사 및 기타 인쇄·복제 등 공학 기술자 및 시험원	18	18	18	18	-	-	-	-	-	-	-	-
211 대학 교수 및 강사	-	-	-	-	-	-	-	-	-	-	-	-
212 학교 교사	33	33	33	33	-	-	-	-	-	-	-	-
213 유치원 교사	141	141	65	65	76	76	-	-	-	-	-	-
214 문리·기술·예능 강사	-	-	-	-	-	-	-	-	-	-	-	-
215 장학관 및 기타 교육 종사자	289	289	-	-	-	-	-	-	289	289	-	-
221 법률 전문가	-	-	-	-	-	-	-	-	-	-	-	-
222 법률 사무원	-	-	-	-	-	-	-	-	-	-	-	-
231 사회복지사 및 상담사	681	681	130	130	370	370	122	122	54	54	5	5
232 보육교사 및 기타 사회복지 종사자	1,748	1,748	424	424	305	305	283	283	484	484	252	252
233 성직자 및 기타 종교 종사자	-	-	-	-	-	-	-	-	-	-	-	-
240 경찰관, 소방관 및 교도관	-	-	-	-	-	-	-	-	-	-	-	-
250 군인	-	-	-	-	-	-	-	-	-	-	-	-
301 의사, 한의사 및 치과의사	104	82	-	-	17	17	13	13	74	52	-	-
302 수의사	-	-	-	-	-	-	-	-	-	-	-	-
303 약사 및 한약사	-	-	-	-	-	-	-	-	-	-	-	-
304 간호사	1,615	1,615	-	-	-	-	363	363	647	647	605	605
305 영양사	7	7	-	-	-	-	-	-	7	7	-	-

	구인인원	실제 채용인원	5-9인		10-29인		30-99인		100-299인		300인 이상	
			구인인원	실제 채용인원	구인인원	실제 채용인원	구인인원	실제 채용인원	구인인원	실제 채용인원	구인인원	실제 채용인원
306 의료기사·치료사·재활사	547	547	66	66	174	174	82	82	222	222	4	4
307 보건·의료 종사자	1,477	1,477	160	160	191	191	685	685	323	323	117	117
411 작가·통번역가	4	4	-	-	4	4	-	-	-	-	-	-
412 기자 및 언론 전문가	60	60	55	55	5	5	-	-	-	-	-	-
413 학예사·사서·기록물관리사	-	-	-	-	-	-	-	-	-	-	-	-
414 창작·공연 전문가(작가, 연극 제외)	-	-	-	-	-	-	-	-	-	-	-	-
415 디자이너	63	65	-	-	45	47	19	19	-	-	-	-
416 연극·영화·방송 전문가	47	47	-	-	17	17	23	23	7	7	-	-
417 문화·예술 기획자 및 매니저	-	-	-	-	-	-	-	-	-	-	-	-
420 스포츠·레크리에이션 종사자	88	88	31	31	4	4	33	33	21	21	-	-
511 미용 서비스원	33	33	33	33	-	-	-	-	-	-	-	-
512 결혼·장례 등 예식 서비스원	-	-	-	-	-	-	-	-	-	-	-	-
521 여행 서비스원	-	-	-	-	-	-	-	-	-	-	-	-
522 항공기·선박·열차 객실승무원	10	10	-	-	-	-	-	-	-	-	10	10
523 숙박시설 서비스원	-	-	-	-	-	-	-	-	-	-	-	-
524 오락시설 서비스원	-	-	-	-	-	-	-	-	-	-	-	-
531 주방장 및 조리사	116	125	65	65	-	-	28	38	22	22	-	-
532 식당 서비스원	1,462	1,466	1,174	1,174	131	131	98	102	59	59	-	-
541 경호·보안 종사자	-	-	-	-	-	-	-	-	-	-	-	-
542 경비원	376	376	-	-	65	65	12	12	84	84	215	215
550 돌봄 서비스 종사자	3,748	3,748	-	-	1,955	1,955	1,373	1,373	420	420	-	-
561 청소·방역 및 가사 서비스원	880	880	-	-	164	164	134	134	328	328	254	254
562 감청·주차관리 및 기타 서비스 단순 종사자	169	169	-	-	-	-	149	149	11	11	9	9
611 부동산 컨설턴트 및 중개인	-	-	-	-	-	-	-	-	-	-	-	-
612 영업원 및 상품중개인	540	540	235	235	127	127	90	90	25	25	63	63
613 텔레마케터	-	-	-	-	-	-	-	-	-	-	-	-
614 소규모 상업 경영 및 일선 관리 종사자	-	-	-	-	-	-	-	-	-	-	-	-
615 판매 종사자	314	314	122	122	117	117	30	30	45	45	-	-
616 매장 계산원 및 매표원	265	265	-	-	263	263	-	-	2	2	-	-
617 판촉 및 기타 판매 단순 종사자	280	280	221	221	49	49	9	9	-	-	-	-
621 항공기·선박·철도 조종사 및 관제사	-	-	-	-	-	-	-	-	-	-	-	-
622 자동차 운전원	1,688	1,649	97	97	838	835	434	399	209	209	110	109
623 물품이동장비 조작원(크레인·호이스트·지게차)	112	112	-	-	111	111	-	-	-	-	1	1
624 택배원 및 기타 운송 종사자	138	138	-	-	62	62	76	76	-	-	-	-
701 건설구조 기능원	664	664	618	618	46	46	-	-	-	-	-	-
702 건축마감 기능원	194	194	-	-	191	191	3	3	-	-	-	-
703 배관공	6	6	-	-	-	-	-	-	6	6	-	-
704 건설·채굴 기계 운전원	12	12	12	12	-	-	-	-	-	-	-	-
705 기타 건설 기능원(채굴포함)	47	47	-	-	1	1	46	46	-	-	-	-
706 건설·채굴 단순 종사자	252	252	127	127	125	125	-	-	-	-	-	-
811 기계장비 설치·정비원(운송장비 제외)	231	231	152	152	79	79	-	-	-	-	-	-
812 운송장비 정비원	129	129	15	15	68	68	40	40	-	-	7	7
813 금형원 및 공작기계 조작원	347	347	148	148	76	76	93	93	30	30	-	-
814 냉·난방 설비 조작원	-	-	-	-	-	-	-	-	-	-	-	-
815 자동조립라인·산업용로봇 조작원	-	-	-	-	-	-	-	-	-	-	-	-
816 기계 조립원(운송장비 제외)	80	80	-	-	-	-	80	80	-	-	-	-
817 운송장비 조립원	775	775	4	4	268	268	293	293	82	82	128	128
821 금속관련 기계·설비 조작원	235	235	6	6	179	179	-	-	40	40	10	10
822 판금원 및 제관원	15	15	15	15	-	-	-	-	-	-	-	-
823 단조원 및 주조원	-	-	-	-	-	-	-	-	-	-	-	-
824 용접원	18	18	-	-	15	15	3	3	-	-	-	-
825 도장원 및 도금원	122	107	30	15	66	66	-	-	-	-	27	27
826 비금속제품 생산기계 조작원	33	33	-	-	30	30	3	3	-	-	-	-
831 전기공	159	159	52	52	94	94	13	13	-	-	-	-
832 전기·전자 기기 설치·수리원	28	28	26	26	-	-	-	-	2	2	-	-
833 발전·배전 장치 조작원	-	-	-	-	-	-	-	-	-	-	-	-
834 전기·전자 설비 조작원	29	29	19	19	-	-	-	-	-	-	10	10
835 전기·전자 부품·제품 생산기계 조작원	270	270	-	-	23	23	161	161	7	7	79	79
836 전기·전자 부품·제품 조립원	258	258	-	-	46	46	56	56	147	147	8	8

	구인인원	실제 채용인원	5-9인		10-29인		30-99인		100-299인		300인 이상	
			구인인원	실제 채용인원	구인인원	실제 채용인원	구인인원	실제 채용인원	구인인원	실제 채용인원	구인인원	실제 채용인원
841 정보통신기기 설치·수리원	-	-	-	-	-	-	-	-	-	-	-	-
842 방송·통신장비 설치·수리원	10	10	-	-	-	-	10	10	-	-	-	-
851 석유·화학물 가공장치 조작원	7	7	5	5	2	2	-	-	-	-	-	-
852 고무·플라스틱 및 화학제품 생산기계 조작원 및 조립원	252	252	217	217	6	6	7	7	-	-	22	22
853 환경관련 장치 조작원	12	12	12	12	-	-	-	-	-	-	-	-
861 섬유 제조·가공 기계 조작원	10	10	-	-	-	-	-	-	-	-	10	10
862 패턴사, 재단사 및 재봉사	-	-	-	-	-	-	-	-	-	-	-	-
863 의복 제조원 및 수선원	13	13	-	-	13	13	-	-	-	-	-	-
864 제화원, 기타 섬유·의복 기계 조작원 및 조립원	7	7	7	7	-	-	-	-	-	-	-	-
871 제과·제빵원 및 떡제조원	6	6	-	-	-	-	6	6	-	-	-	-
872 식품 가공 기능원	307	307	169	169	109	109	29	29	-	-	-	-
873 식품 가공 기계 조작원	329	329	252	252	77	77	-	-	-	-	-	-
881 인쇄기계·사진현상기 조작원	61	61	-	-	44	44	16	16	-	-	-	-
882 목재·펄프·종이 생산기계 조작원	4	4	-	-	2	2	-	-	2	2	-	-
883 가구·목제품 제조·수리원	64	64	31	31	32	32	-	-	-	-	-	-
884 공예원 및 귀금속세공원	-	-	-	-	-	-	-	-	-	-	-	-
885 악기·간판 및 기타 제조 종사자	155	155	23	23	110	110	22	22	-	-	-	-
890 제조 단순 종사자	1,943	1,940	241	241	583	583	572	572	298	298	249	246
901 작물재배 종사자	-	-	-	-	-	-	-	-	-	-	-	-
902 낙농·사육 종사자	1	1	-	-	-	-	-	-	1	1	-	-
903 임업 종사자	-	-	-	-	-	-	-	-	-	-	-	-
904 어업 종사자	-	-	-	-	-	-	-	-	-	-	-	-
905 농림어업 단순 종사자	-	-	-	-	-	-	-	-	-	-	-	-



## 5.1 산업별(중분류) 2023년 신입직 구인·채용인원

(단위 : 명)

	구인인원	실제채용인원	5-9인		10-29인		30-99인		100-299인		300인 이상	
			구인인원	실제채용인원	구인인원	실제채용인원	구인인원	실제채용인원	구인인원	실제채용인원	구인인원	실제채용인원
<b>[전 체]</b>	<b>22,052</b>	<b>21,121</b>	<b>4,192</b>	<b>4,235</b>	<b>5,545</b>	<b>5,190</b>	<b>6,521</b>	<b>6,216</b>	<b>3,680</b>	<b>3,526</b>	<b>2,115</b>	<b>1,953</b>
10 식료품 제조업	244	244	140	140	63	63	41	41	-	-	-	-
11 음료 제조업	33	33	-	-	33	33	-	-	-	-	-	-
13 섬유제품 제조업; 의복 제외	103	103	11	11	18	18	14	14	50	50	10	10
14 의복, 의복 액세서리 및 모피제품 제조업	13	13	-	-	13	13	-	-	-	-	-	-
15 가죽, 가방 및 신발 제조업	3	3	-	-	-	-	3	3	-	-	-	-
16 목재 및 나무제품 제조업; 가구 제외	5	5	2	2	3	3	-	-	-	-	-	-
17 펄프, 종이 및 종이제품 제조업	31	31	6	6	22	22	2	2	2	2	-	-
18 인쇄 및 기록매체 복제업	84	86	-	-	82	84	2	2	-	-	-	-
20 화학 물질 및 화학제품 제조업; 의약품 제외	72	83	11	22	32	32	30	30	-	-	-	-
21 의약품 물질 및 의약품 제조업	29	29	-	-	-	-	5	5	24	24	-	-
22 고무 및 플라스틱제품 제조업	851	754	17	17	212	212	252	197	27	27	343	301
23 비금속 광물제품 제조업	102	97	14	14	80	75	8	8	-	-	-	-
24 1차 금속 제조업	10	10	7	7	3	3	-	-	-	-	-	-
25 금속 가공제품 제조업; 기계 및 가구 제외	563	550	137	137	317	317	79	66	30	30	-	-
26 전자 부품, 컴퓨터, 영상, 음향 및 통신장비 제조업	242	230	-	-	69	69	63	63	29	29	80	68
27 의료, 정밀, 광학 기기 및 시계 제조업	330	323	150	150	101	101	47	41	31	31	-	-
28 전기장비 제조업	876	876	258	258	47	47	256	256	258	258	56	56
29 기타 기계 및 장비 제조업	567	567	174	174	129	129	220	220	40	40	4	4
30 자동차 및 트레일러 제조업	1,071	1,021	34	34	179	179	364	314	138	138	356	356
31 기타 운송장비 제조업	20	18	-	-	10	8	10	10	-	-	-	-
32 가구 제조업	56	56	33	33	22	22	-	-	-	-	-	-
33 기타 제품 제조업	77	77	38	38	38	38	-	-	-	-	-	-
34 산업용 기계 및 장비 수리업	5	5	-	-	5	5	-	-	-	-	-	-
35 전기, 가스, 증기 및 공기 조절 공급업	32	32	3	3	2	2	1	1	26	26	-	-
37 하수, 폐수 및 분뇨 처리업	-	-	-	-	-	-	-	-	-	-	-	-
38 폐기물 수집, 운반, 처리 및 원료 재생업	69	72	-	-	39	39	30	33	-	-	-	-
41 종합 건설업	433	450	127	127	95	126	78	64	132	132	-	-
42 전문직별 공사업	-	-	-	-	-	-	-	-	-	-	-	-
45 자동차 및 부품 판매업	86	84	46	46	30	30	10	8	-	-	-	-
46 도매 및 상품 중개업	860	826	398	398	341	341	121	87	-	-	-	-
47 소매업; 자동차 제외	817	614	209	209	519	316	44	44	45	45	-	-
49 육상 운송 및 파이프라인 운송업	549	513	-	-	395	348	64	115	30	30	60	20
50 수상 운송업	-	-	-	-	-	-	-	-	-	-	-	-
52 창고 및 운송관련 서비스업	2,000	2,025	-	-	-	-	2,000	2,025	-	-	-	-
55 숙박업	13	13	-	-	13	13	-	-	-	-	-	-
56 음식점 및 주점업	1,828	1,841	1,584	1,584	131	131	113	127	-	-	-	-
58 출판업	174	174	18	18	132	132	24	24	-	-	-	-
59 영상·오디오 기록물 제작 및 배급업	33	33	-	-	-	-	33	33	-	-	-	-
60 방송업	18	12	-	-	6	6	-	-	12	6	-	-
61 우편 및 통신업	6	6	1	1	-	-	5	5	-	-	-	-
62 컴퓨터 프로그래밍, 시스템 통합 및 관리업	10	10	10	10	-	-	-	-	-	-	-	-
63 정보서비스업	12	9	-	-	12	9	-	-	-	-	-	-
71 전문 서비스업	136	136	26	26	75	75	35	35	-	-	-	-
72 건축 기술, 엔지니어링 및 기타 과학기술 서비스업	249	249	54	54	180	180	-	-	15	15	-	-
73 기타 전문, 과학 및 기술 서비스업	45	45	12	12	24	24	9	9	-	-	-	-
74 사업시설 관리 및 조경 서비스업	539	539	-	-	-	-	37	37	150	150	352	352
75 사업 지원 서비스업	438	403	54	54	45	45	-	-	230	230	109	74
86 보건업	3,573	3,392	99	99	139	139	1,239	1,239	1,607	1,459	489	456
87 사회복지 서비스업	4,539	4,222	424	456	1,856	1,729	1,243	1,020	760	760	257	257
90 창작, 예술 및 여가관련 서비스업	92	92	30	30	27	27	14	14	21	21	-	-
91 스포츠 및 오락관련 서비스업	96	96	50	50	4	4	19	19	23	23	-	-
95 개인 및 소비용품 수리업	21	21	15	15	-	-	6	6	-	-	-	-

## 5.2 직업별(중분류) 2023년 신입직 구인·채용인원

(단위 : 명)

	구인인원	실제채용 인원	5-9인		10-29인		30-99인		100-299인		300인 이상	
			구인인원	실제채용 인원	구인인원	실제채용 인원	구인인원	실제채용 인원	구인인원	실제채용 인원	구인인원	실제채용 인원
<b>[전 체]</b>	<b>22,052</b>	<b>21,121</b>	<b>4,192</b>	<b>4,235</b>	<b>5,545</b>	<b>5,190</b>	<b>6,521</b>	<b>6,216</b>	<b>3,680</b>	<b>3,526</b>	<b>2,115</b>	<b>1,953</b>
01 관리직(임원·부서장)	76	63	-	-	-	-	60	47	1	1	15	15
02 경영·행정·사무직	3,875	3,861	550	550	482	476	2,328	2,344	239	217	275	273
03 금융·보험직	-	-	-	-	-	-	-	-	-	-	-	-
11 인문·사회과학 연구직	-	-	-	-	-	-	-	-	-	-	-	-
12 자연·생명과학 연구직	47	47	-	-	47	47	-	-	-	-	-	-
13 정보통신 연구개발직 및 공학기술직	23	20	7	7	-	-	8	8	5	2	3	3
14 건설·채굴 연구개발직 및 공학기술직	260	246	-	-	77	77	57	43	126	126	-	-
15 제조 연구개발직 및 공학기술직	499	541	146	157	155	186	77	77	57	57	64	64
21 교육직	431	431	65	65	76	76	-	-	289	289	-	-
22 법률직	-	-	-	-	-	-	-	-	-	-	-	-
23 사회복지·종교직	1,846	1,879	293	326	556	556	365	365	375	375	257	257
24 경찰·소방·교도직	-	-	-	-	-	-	-	-	-	-	-	-
25 군인	-	-	-	-	-	-	-	-	-	-	-	-
30 보건·의료직	2,369	2,222	131	131	122	122	603	622	1,030	897	484	450
41 예술·디자인·방송직	117	116	18	18	59	61	33	33	7	4	-	-
42 스포츠·레크리에이션직	37	37	-	-	4	4	33	33	-	-	-	-
51 미용·예식 서비스직	-	-	-	-	-	-	-	-	-	-	-	-
52 여행·숙박·오락 서비스직	10	10	-	-	-	-	-	-	-	-	10	10
53 음식 서비스직	1,530	1,543	1,206	1,206	131	131	111	125	81	81	-	-
54 경호·경비직	305	296	-	-	-	-	12	12	79	79	214	205
55 돌봄 서비스직(간병·육아)	2,988	2,619	-	-	1,268	1,141	1,307	1,058	413	420	-	-
56 청소 및 기타 개인서비스직	830	804	-	-	132	132	134	134	339	339	225	199
61 영업·판매직	1,332	1,142	572	572	517	352	121	95	61	61	61	61
62 운전·운송직	765	732	97	97	533	485	55	109	30	30	50	10
70 건설·채굴직	152	152	96	96	47	47	3	3	6	6	-	-
81 기계 설치·정비·생산직	1,168	1,116	195	195	311	311	441	389	92	92	128	128
82 금속·재료 설치·정비·생산직(판금·단조·주조·용접·도장 등)	325	325	6	6	257	257	7	7	40	40	16	16
83 전기·전자 설치·정비·생산직	583	572	96	96	101	101	197	197	141	141	47	37
84 정보통신 설치·정비직	7	7	-	-	-	-	7	7	-	-	-	-
85 화학·환경 설치·정비·생산직	42	30	5	5	8	8	7	7	-	-	22	10
86 섬유·의복 생산직	31	31	7	7	13	13	-	-	-	-	10	10
87 식품 가공·생산직	545	507	421	421	90	51	35	35	-	-	-	-
88 인쇄·목재·공예 및 기타 설치·정비·생산직	205	205	54	54	110	110	38	38	2	2	-	-
89 제조 단순직	1,655	1,567	224	224	448	444	482	428	265	265	236	206
90 농림어업직	1	1	-	-	-	-	-	-	1	1	-	-

## 5.3 직업별(소분류) 2023년 신입직 구인·채용인원

(단위 : 명)

	구인인원	실제채용 인원	5-9인		10-29인		30-99인		100-299인		300인 이상	
			구인인원	실제채용 인원	구인인원	실제채용 인원	구인인원	실제채용 인원	구인인원	실제채용 인원	구인인원	실제채용 인원
<b>[전 체]</b>	<b>22,052</b>	<b>21,121</b>	<b>4,192</b>	<b>4,235</b>	<b>5,545</b>	<b>5,190</b>	<b>6,521</b>	<b>6,216</b>	<b>3,680</b>	<b>3,526</b>	<b>2,115</b>	<b>1,953</b>
011 의회의원·고위공무원 및 기업 고위임원	-	-	-	-	-	-	-	-	-	-	-	-
012 행정·경영·금융·보험 관리자	33	33	-	-	-	-	33	33	-	-	-	-
013 전문서비스 관리자	-	-	-	-	-	-	-	-	-	-	-	-
014 미용·여행·숙박·음식·경비·청소 관리자	1	1	-	-	-	-	-	-	1	1	-	-
015 영업·판매·운송 관리자	28	28	-	-	-	-	13	13	-	-	15	15
016 건설·채굴·제조·생산 관리자	13	-	-	-	-	-	13	-	-	-	-	-
021 정부·공공행정 전문가	-	-	-	-	-	-	-	-	-	-	-	-
022 경영·인사 전문가	-	-	-	-	-	-	-	-	-	-	-	-
023 회계·세무·감정 전문가	2	2	-	-	-	-	2	2	-	-	-	-
024 광고·조사·상품기획·행사기획 전문가	-	-	-	-	-	-	-	-	-	-	-	-
025 정부·공공 행정 사무원	1,875	1,900	-	-	-	-	1,875	1,900	-	-	-	-
026 경영지원 사무원	1,369	1,339	415	415	339	332	304	304	181	159	130	129
027 회계·경리 사무원	267	267	48	48	73	73	23	23	16	16	107	107
028 무역·운송·생산·품질 사무원	240	229	56	56	30	30	99	87	20	20	35	35
029 안내·고객상담·통계·비서·사무보조 및 기타 사무원	121	124	31	31	41	41	24	27	23	23	2	2
031 금융·보험 전문가	-	-	-	-	-	-	-	-	-	-	-	-
032 금융·보험 사무원	-	-	-	-	-	-	-	-	-	-	-	-
033 금융·보험 영업원	-	-	-	-	-	-	-	-	-	-	-	-
110 인문·사회과학 연구원	-	-	-	-	-	-	-	-	-	-	-	-
121 자연과학 연구원 및 시험원	47	47	-	-	47	47	-	-	-	-	-	-
122 생명과학 연구원 및 시험원	-	-	-	-	-	-	-	-	-	-	-	-
131 컴퓨터하드웨어·통신공학 기술자	11	11	-	-	-	-	8	8	-	-	3	3
132 컴퓨터시스템 전문가	-	-	-	-	-	-	-	-	-	-	-	-
133 소프트웨어 개발자	7	7	7	7	-	-	-	-	-	-	-	-
134 데이터·네트워크 및 시스템 운영 전문가	-	-	-	-	-	-	-	-	-	-	-	-
135 정보보안 전문가	-	-	-	-	-	-	-	-	-	-	-	-
136 통신·방송·출판 장비 기사	5	2	-	-	-	-	-	-	5	2	-	-
140 건축·토목공학 기술자 및 시험원	260	246	-	-	77	77	57	43	126	126	-	-
151 기계·로봇공학 기술자 및 시험원	97	97	13	13	-	-	-	-	40	40	44	44
152 금속·재료공학 기술자 및 시험원	8	18	-	11	-	-	4	4	3	3	-	-
153 전기·전자공학 기술자 및 시험원	47	78	25	25	-	31	22	22	-	-	-	-
154 화학공학 기술자 및 시험원	-	-	-	-	-	-	-	-	-	-	-	-
155 에너지·환경공학 기술자 및 시험원	88	88	-	-	20	20	38	38	10	10	20	20
156 섬유공학 기술자 및 시험원	27	27	-	-	27	27	-	-	-	-	-	-
157 식품공학 기술자 및 시험원	-	-	-	-	-	-	-	-	-	-	-	-
158 소방·방재·산업안전·비파괴 기술자	233	233	109	109	108	108	13	13	4	4	-	-
159 제도사 및 기타 인쇄·복제 등 공학 기술자 및 시험원	-	-	-	-	-	-	-	-	-	-	-	-
211 대학 교수 및 강사	-	-	-	-	-	-	-	-	-	-	-	-
212 학교 교사	33	33	33	33	-	-	-	-	-	-	-	-
213 유치원 교사	109	109	33	33	76	76	-	-	-	-	-	-
214 문리·기술·예능 강사	-	-	-	-	-	-	-	-	-	-	-	-
215 장학관 및 기타 교육 종사자	289	289	-	-	-	-	-	-	289	289	-	-
221 법률 전문가	-	-	-	-	-	-	-	-	-	-	-	-
222 법률 사무원	-	-	-	-	-	-	-	-	-	-	-	-
231 사회복지사 및 상담사	491	523	-	33	353	353	82	82	52	52	5	5
232 보육교사 및 기타 사회복지 종사자	1,355	1,355	293	293	203	203	283	283	323	323	252	252
233 성직자 및 기타 종교 종사자	-	-	-	-	-	-	-	-	-	-	-	-
240 경찰관, 소방관 및 교도관	-	-	-	-	-	-	-	-	-	-	-	-
250 군인	-	-	-	-	-	-	-	-	-	-	-	-
301 의사, 한의사 및 치과의사	30	30	-	-	-	-	-	-	30	30	-	-
302 수의사	-	-	-	-	-	-	-	-	-	-	-	-
303 약사 및 한약사	-	-	-	-	-	-	-	-	-	-	-	-
304 간호사	1,084	925	-	-	-	-	152	152	565	418	367	355
305 영양사	-	-	-	-	-	-	-	-	-	-	-	-

	구인인원	실제채용 인원	5-9인		10-29인		30-99인		100-299인		300인 이상	
			구인인원	실제채용 인원	구인인원	실제채용 인원	구인인원	실제채용 인원	구인인원	실제채용 인원	구인인원	실제채용 인원
306 의료기사·치료사·재활사	320	347	33	33	87	87	16	35	185	193	-	-
307 보건·의료 종사자	935	920	99	99	35	35	435	435	250	257	117	95
411 작가·통번역가	4	4	-	-	4	4	-	-	-	-	-	-
412 기자 및 언론 전문가	22	22	18	18	4	4	-	-	-	-	-	-
413 학예사·사서·기록물관리사	-	-	-	-	-	-	-	-	-	-	-	-
414 창작·공연 전문가(작가, 연극 제외)	-	-	-	-	-	-	-	-	-	-	-	-
415 디자이너	63	65	-	-	45	47	19	19	-	-	-	-
416 연극·영화·방송 전문가	28	25	-	-	7	7	14	14	7	4	-	-
417 문화·예술 기획자 및 매니저	-	-	-	-	-	-	-	-	-	-	-	-
420 스포츠·레크리에이션 종사자	37	37	-	-	4	4	33	33	-	-	-	-
511 미용 서비스원	-	-	-	-	-	-	-	-	-	-	-	-
512 결혼·장례 등 예식 서비스원	-	-	-	-	-	-	-	-	-	-	-	-
521 여행 서비스원	-	-	-	-	-	-	-	-	-	-	-	-
522 항공기·선박·열차 객실승무원	10	10	-	-	-	-	-	-	-	-	10	10
523 숙박시설 서비스원	-	-	-	-	-	-	-	-	-	-	-	-
524 오락시설 서비스원	-	-	-	-	-	-	-	-	-	-	-	-
531 주방장 및 조리사	68	87	33	33	-	-	13	32	22	22	-	-
532 식당 서비스원	1,462	1,456	1,174	1,174	131	131	98	93	59	59	-	-
541 경호·보안 종사자	-	-	-	-	-	-	-	-	-	-	-	-
542 경비원	305	296	-	-	-	-	12	12	79	79	214	205
550 돌봄 서비스 종사자	2,988	2,619	-	-	1,268	1,141	1,307	1,058	413	420	-	-
561 청소·방역 및 가사 서비스원	815	789	-	-	132	132	134	134	328	328	221	195
562 감청·주차관리 및 기타 서비스 단순 종사자	15	15	-	-	-	-	-	-	11	11	4	4
611 부동산 컨설턴트 및 중개인	-	-	-	-	-	-	-	-	-	-	-	-
612 영업원 및 상품중개인	513	487	229	229	127	127	82	56	14	14	61	61
613 텔레마케터	-	-	-	-	-	-	-	-	-	-	-	-
614 소규모 상업 경영 및 일선 관리 종사자	-	-	-	-	-	-	-	-	-	-	-	-
615 판매 종사자	313	274	122	122	115	77	30	30	45	45	-	-
616 매장 계산원 및 매표원	240	128	-	-	238	126	-	-	2	2	-	-
617 판촉 및 기타 판매 단순 종사자	267	253	221	221	37	23	9	9	-	-	-	-
621 항공기·선박·철도 조종사 및 관제사	-	-	-	-	-	-	-	-	-	-	-	-
622 자동차 운전원	699	663	97	97	471	424	51	102	30	30	50	10
623 물품이동장비 조작원(크레인·호이스트·지게차)	-	-	-	-	-	-	-	-	-	-	-	-
624 택배원 및 기타 운송 종사자	65	69	-	-	62	62	4	7	-	-	-	-
701 건설구조 기능원	15	15	-	-	15	15	-	-	-	-	-	-
702 건축마감 기능원	34	34	-	-	31	31	3	3	-	-	-	-
703 배관공	6	6	-	-	-	-	-	-	6	6	-	-
704 건설·채굴 기계 운전원	-	-	-	-	-	-	-	-	-	-	-	-
705 기타 건설 기능원(채굴포함)	1	1	-	-	1	1	-	-	-	-	-	-
706 건설·채굴 단순 종사자	96	96	96	96	-	-	-	-	-	-	-	-
811 기계장비 설치·정비원(운송장비 제외)	125	125	65	65	60	60	-	-	-	-	-	-
812 운송장비 정비원	25	23	-	-	-	-	25	23	-	-	-	-
813 금형원 및 공작기계 조작원	295	282	127	127	76	76	80	68	12	12	-	-
814 냉·난방 설비 조작원	-	-	-	-	-	-	-	-	-	-	-	-
815 자동조립라인·산업용로봇 조작원	-	-	-	-	-	-	-	-	-	-	-	-
816 기계 조립원(운송장비 제외)	80	80	-	-	-	-	80	80	-	-	-	-
817 운송장비 조립원	643	605	4	4	175	175	256	218	80	80	128	128
821 금속관련 기계·설비 조작원	225	225	6	6	179	179	-	-	40	40	-	-
822 판금원 및 제관원	-	-	-	-	-	-	-	-	-	-	-	-
823 단조원 및 주조원	-	-	-	-	-	-	-	-	-	-	-	-
824 용접원	18	18	-	-	15	15	3	3	-	-	-	-
825 도장원 및 도금원	58	58	-	-	42	42	-	-	-	-	16	16
826 비금속제품 생산기계 조작원	23	23	-	-	20	20	3	3	-	-	-	-
831 전기공	83	83	52	52	31	31	-	-	-	-	-	-
832 전기·전자 기기 설치·수리원	28	28	26	26	-	-	-	-	2	2	-	-
833 발전·배전 장치 조작원	-	-	-	-	-	-	-	-	-	-	-	-
834 전기·전자 설비 조작원	19	19	19	19	-	-	-	-	-	-	-	-
835 전기·전자 부품·제품 생산기계 조작원	232	221	-	-	23	23	161	161	-	-	47	37
836 전기·전자 부품·제품 조립원	221	221	-	-	46	46	36	36	139	139	-	-

	구인인원	실제채용 인원	5-9인		10-29인		30-99인		100-299인		300인 이상	
			구인인원	실제채용 인원	구인인원	실제채용 인원	구인인원	실제채용 인원	구인인원	실제채용 인원	구인인원	실제채용 인원
841 정보통신기기 설치·수리원	-	-	-	-	-	-	-	-	-	-	-	-
842 방송·통신장비 설치·수리원	7	7	-	-	-	-	7	7	-	-	-	-
851 석유·화학물 가공장치 조작원	7	7	5	5	2	2	-	-	-	-	-	-
852 고무·플라스틱 및 화학제품 생산기계 조작원 및 조립원	35	23	-	-	6	6	7	7	-	-	22	10
853 환경관련 장치 조작원	-	-	-	-	-	-	-	-	-	-	-	-
861 섬유 제조·가공 기계 조작원	10	10	-	-	-	-	-	-	-	-	10	10
862 패턴사, 재단사 및 재봉사	-	-	-	-	-	-	-	-	-	-	-	-
863 의복 제조원 및 수선원	13	13	-	-	13	13	-	-	-	-	-	-
864 제화원, 기타 섬유·의복 기계 조작원 및 조립원	7	7	7	7	-	-	-	-	-	-	-	-
871 제과·제빵원 및 떡제조원	6	6	-	-	-	-	6	6	-	-	-	-
872 식품 가공 기능원	211	211	169	169	13	13	29	29	-	-	-	-
873 식품 가공 기계 조작원	329	290	252	252	77	39	-	-	-	-	-	-
881 인쇄기계·사진현상기 조작원	20	20	-	-	4	4	16	16	-	-	-	-
882 목재·펄프·종이 생산기계 조작원	4	4	-	-	2	2	-	-	2	2	-	-
883 가구·목제품 제조·수리원	55	55	31	31	24	24	-	-	-	-	-	-
884 공예원 및 귀금속세공원	-	-	-	-	-	-	-	-	-	-	-	-
885 악기·간판 및 기타 제조 종사자	126	126	23	23	81	81	22	22	-	-	-	-
890 제조 단순 종사자	1,655	1,567	224	224	448	444	482	428	265	265	236	206
901 작물재배 종사자	-	-	-	-	-	-	-	-	-	-	-	-
902 낙농·사육 종사자	1	1	-	-	-	-	-	-	1	1	-	-
903 임업 종사자	-	-	-	-	-	-	-	-	-	-	-	-
904 어업 종사자	-	-	-	-	-	-	-	-	-	-	-	-
905 농림어업 단순 종사자	-	-	-	-	-	-	-	-	-	-	-	-

## 6.1 산업별(중분류) 2023년 경력직 구인·채용인원

(단위 : 명)

	구인인원	실제채용 인원	5-9인		10-29인		30-99인		100-299인		300인 이상	
			구인인원	실제채용 인원	구인인원	실제채용 인원	구인인원	실제채용 인원	구인인원	실제채용 인원	구인인원	실제채용 인원
<b>[전 체]</b>	<b>8,322</b>	<b>9,212</b>	<b>1,879</b>	<b>1,824</b>	<b>3,353</b>	<b>3,712</b>	<b>1,741</b>	<b>2,036</b>	<b>870</b>	<b>1,002</b>	<b>479</b>	<b>638</b>
10 식료품 제조업	14	14	14	14	-	-	-	-	-	-	-	-
11 음료 제조업	-	-	-	-	-	-	-	-	-	-	-	-
13 섬유제품 제조업; 의복 제외	-	4	-	-	-	-	-	4	-	-	-	-
14 의복, 의복 액세서리 및 모피제품 제조업	-	-	-	-	-	-	-	-	-	-	-	-
15 가죽, 가방 및 신발 제조업	2	2	-	-	-	-	2	2	-	-	-	-
16 목재 및 나무제품 제조업; 가구 제외	-	-	-	-	-	-	-	-	-	-	-	-
17 펄프, 종이 및 종이제품 제조업	3	-	-	-	3	-	-	-	-	-	-	-
18 인쇄 및 기록매체 복제업	8	8	-	-	8	8	-	-	-	-	-	-
20 화학 물질 및 화학제품 제조업; 의약품 제외	38	27	38	27	-	-	-	-	-	-	-	-
21 의약품 물질 및 의약품 제조업	-	-	-	-	-	-	-	-	-	-	-	-
22 고무 및 플라스틱제품 제조업	143	236	-	-	47	47	75	129	-	-	21	60
23 비금속 광물제품 제조업	34	39	4	4	30	35	-	-	-	-	-	-
24 1차 금속 제조업	-	-	-	-	-	-	-	-	-	-	-	-
25 금속 가공제품 제조업; 기계 및 가구 제외	10	10	-	-	-	-	10	10	-	-	-	-
26 전자 부품, 컴퓨터, 영상, 음향 및 통신장비 제조업	76	88	-	-	-	-	-	-	29	29	47	59
27 의료, 정밀, 광학 기기 및 시계 제조업	5	11	-	-	-	-	5	11	-	-	-	-
28 전기장비 제조업	168	168	-	-	79	79	33	33	22	22	34	34
29 기타 기계 및 장비 제조업	527	527	326	326	129	129	47	47	10	10	16	16
30 자동차 및 트레일러 제조업	317	367	-	-	130	130	143	193	44	44	-	-
31 기타 운송장비 제조업	-	-	-	-	-	-	-	-	-	-	-	-
32 가구 제조업	8	8	-	-	8	8	-	-	-	-	-	-
33 기타 제품 제조업	-	-	-	-	-	-	-	-	-	-	-	-
34 산업용 기계 및 장비 수리업	-	-	-	-	-	-	-	-	-	-	-	-
35 전기, 가스, 증기 및 공기 조절 공급업	2	2	-	-	2	2	-	-	-	-	-	-
37 하수, 폐수 및 분뇨 처리업	-	-	-	-	-	-	-	-	-	-	-	-
38 폐기물 수집, 운반, 처리 및 원료 재생업	123	121	23	23	98	98	2	-	-	-	-	-
41 종합 건설업	1,443	1,426	713	713	565	533	22	36	143	143	-	-
42 전문직별 공사업	40	40	-	-	-	-	40	40	-	-	-	-
45 자동차 및 부품 판매업	14	16	6	6	-	-	8	10	-	-	-	-
46 도매 및 상품 중개업	476	510	-	-	305	305	171	204	-	-	-	-
47 소매업; 자동차 제외	214	417	28	28	180	383	6	6	-	-	-	-
49 육상 운송 및 파이프라인 운송업	957	954	13	13	316	363	383	293	179	179	67	106
50 수상 운송업	-	-	-	-	-	-	-	-	-	-	-	-
52 창고 및 운송관련 서비스업	3	3	-	-	-	-	3	3	-	-	-	-
55 숙박업	-	-	-	-	-	-	-	-	-	-	-	-
56 음식점 및 주점업	15	15	-	-	-	-	15	15	-	-	-	-
58 출판업	69	69	36	36	33	33	-	-	-	-	-	-
59 영상·오디오 기록물 제작 및 배급업	19	19	-	-	10	10	9	9	-	-	-	-
60 방송업	-	6	-	-	-	-	-	-	-	6	-	-
61 우편 및 통신업	-	-	-	-	-	-	-	-	-	-	-	-
62 컴퓨터 프로그래밍, 시스템 통합 및 관리업	49	52	7	10	42	42	-	-	-	-	-	-
63 정보서비스업	2	5	-	-	2	5	-	-	-	-	-	-
71 전문 서비스업	101	101	26	26	75	75	-	-	-	-	-	-
72 건축 기술, 엔지니어링 및 기타 과학기술 서비스업	107	107	71	71	36	36	-	-	-	-	-	-
73 기타 전문, 과학 및 기술 서비스업	-	-	-	-	-	-	-	-	-	-	-	-
74 사업시설 관리 및 조경 서비스업	-	-	-	-	-	-	-	-	-	-	-	-
75 사업 지원 서비스업	51	86	-	-	45	45	-	-	1	1	5	40
86 보건업	1,596	1,756	99	99	278	278	712	712	259	384	249	283
87 사회복지 서비스업	1,393	1,711	326	293	865	992	40	263	162	162	-	-
90 창작, 예술 및 여가관련 서비스업	15	15	15	15	-	-	-	-	-	-	-	-
91 스포츠 및 오락관련 서비스업	92	92	31	31	-	-	-	-	21	21	40	40
95 개인 및 소비용품 수리업	187	180	104	89	68	76	15	15	-	-	-	-

## 6.2 직업별(중분류) 2023년 경력직 구인·채용인원

(단위 : 명)

	구인인원	실제채용 인원	5-9인		10-29인		30-99인		100-299인		300인 이상	
			구인인원	실제채용 인원	구인인원	실제채용 인원	구인인원	실제채용 인원	구인인원	실제채용 인원	구인인원	실제채용 인원
<b>[전 체]</b>	<b>8,322</b>	<b>9,212</b>	<b>1,879</b>	<b>1,824</b>	<b>3,353</b>	<b>3,712</b>	<b>1,741</b>	<b>2,036</b>	<b>870</b>	<b>1,002</b>	<b>479</b>	<b>638</b>
01 관리직(임원·부서장)	11	11	-	-	-	-	11	11	-	-	-	-
02 경영·행정·사무직	725	771	98	98	371	385	172	181	51	73	33	35
03 금융·보험직	7	7	-	-	-	-	-	-	7	7	-	-
11 인문·사회과학 연구직	-	-	-	-	-	-	-	-	-	-	-	-
12 자연·생명과학 연구직	-	-	-	-	-	-	-	-	-	-	-	-
13 정보통신 연구개발직 및 공학기술직	37	43	7	10	6	6	21	21	-	3	4	4
14 건설·채굴 연구개발직 및 공학기술직	550	564	117	117	317	317	-	14	116	116	-	-
15 제조 연구개발직 및 공학기술직	145	103	56	45	65	34	18	18	-	-	7	7
21 교육직	33	33	33	33	-	-	-	-	-	-	-	-
22 법률직	-	-	-	-	-	-	-	-	-	-	-	-
23 사회복지·종교직	583	550	261	228	119	119	40	40	162	162	-	-
24 경찰·소방·교도직	-	-	-	-	-	-	-	-	-	-	-	-
25 군인	-	-	-	-	-	-	-	-	-	-	-	-
30 보건·의료직	1,382	1,506	94	94	261	261	540	521	244	355	242	276
41 예술·디자인·방송직	57	60	36	36	12	12	9	9	-	3	-	-
42 스포츠·레크리에이션직	52	52	31	31	-	-	-	-	21	21	-	-
51 미용·예술 서비스직	33	33	33	33	-	-	-	-	-	-	-	-
52 여행·숙박·오락 서비스직	-	-	-	-	-	-	-	-	-	-	-	-
53 음식 서비스직	48	48	33	33	-	-	15	15	-	-	-	-
54 경호·경비직	71	80	-	-	65	65	-	-	5	5	1	10
55 돌봄 서비스직(간병·육아)	760	1,129	-	-	687	814	66	315	7	-	-	-
56 청소 및 기타 개인서비스직	219	245	-	-	33	33	149	149	-	-	38	64
61 영업·판매직	67	257	6	6	40	204	8	34	11	11	2	2
62 운전·운송직	1,173	1,167	-	-	478	522	455	365	179	179	61	100
70 건설·채굴직	1,023	1,023	661	661	316	316	46	46	-	-	-	-
81 기계·설치·정비·생산직	394	446	123	123	179	179	65	117	20	20	7	7
82 금속·재료 설치·정비·생산직(판금·단조·주조·용접·도장 등)	99	84	45	30	34	34	-	-	-	-	21	21
83 전기·전자 설치·정비·생산직	160	171	-	-	63	63	34	34	15	15	49	60
84 정보통신 설치·정비직	3	3	-	-	-	-	3	3	-	-	-	-
85 화학·환경 설치·정비·생산직	229	241	229	229	-	-	-	-	-	-	-	12
86 섬유·의복 생산직	-	-	-	-	-	-	-	-	-	-	-	-
87 식품 가공·생산직	96	135	-	-	96	135	-	-	-	-	-	-
88 인쇄·목재·공예 및 기타 설치·정비·생산직	77	77	-	-	77	77	-	-	-	-	-	-
89 제조 단순직	288	373	18	18	135	138	90	144	33	33	13	40
90 농림어업직	-	-	-	-	-	-	-	-	-	-	-	-

## 6.3 직업별(소분류) 2023년 경력직 구인·채용인원

(단위 : 명)

	구인인원	실제채용 인원	5-9인		10-29인		30-99인		100-299인		300인 이상	
			구인인원	실제채용 인원	구인인원	실제채용 인원	구인인원	실제채용 인원	구인인원	실제채용 인원	구인인원	실제채용 인원
<b>[전 체]</b>	<b>8,322</b>	<b>9,212</b>	<b>1,879</b>	<b>1,824</b>	<b>3,353</b>	<b>3,712</b>	<b>1,741</b>	<b>2,036</b>	<b>870</b>	<b>1,002</b>	<b>479</b>	<b>638</b>
011 의회의원·고위공무원 및 기업 고위임원	-	-	-	-	-	-	-	-	-	-	-	-
012 행정·경영·금융·보험 관리자	-	-	-	-	-	-	-	-	-	-	-	-
013 전문서비스 관리자	-	-	-	-	-	-	-	-	-	-	-	-
014 미용·여행·숙박·음식·경비·청소 관리자	-	-	-	-	-	-	-	-	-	-	-	-
015 영업·판매·운송 관리자	-	-	-	-	-	-	-	-	-	-	-	-
016 건설·채굴·제조·생산 관리자	11	11	-	-	-	-	11	11	-	-	-	-
021 정부·공공행정 전문가	-	-	-	-	-	-	-	-	-	-	-	-
022 경영·인사 전문가	22	22	-	-	22	22	-	-	-	-	-	-
023 회계·세무·감정 전문가	-	-	-	-	-	-	-	-	-	-	-	-
024 광고·조사·상품기획·행사기획 전문가	-	-	-	-	-	-	-	-	-	-	-	-
025 정부·공공 행정 사무원	-	-	-	-	-	-	-	-	-	-	-	-
026 경영지원 사무원	497	525	60	60	238	243	135	135	49	71	16	17
027 회계·경리 사무원	107	116	26	26	78	86	-	-	-	-	4	4
028 무역·운송·생산·품질 사무원	87	98	13	13	27	27	35	46	2	2	10	10
029 안내·고객상담·통계·비서·사무보조 및 기타 사무원	11	9	-	-	6	6	2	-	-	-	3	3
031 금융·보험 전문가	-	-	-	-	-	-	-	-	-	-	-	-
032 금융·보험 사무원	7	7	-	-	-	-	-	-	7	7	-	-
033 금융·보험 영업원	-	-	-	-	-	-	-	-	-	-	-	-
110 인문·사회과학 연구원	-	-	-	-	-	-	-	-	-	-	-	-
121 자연과학 연구원 및 시험원	-	-	-	-	-	-	-	-	-	-	-	-
122 생명과학 연구원 및 시험원	-	-	-	-	-	-	-	-	-	-	-	-
131 컴퓨터하드웨어·통신공학 기술자	25	25	-	-	-	-	21	21	-	-	4	4
132 컴퓨터시스템 전문가	-	-	-	-	-	-	-	-	-	-	-	-
133 소프트웨어 개발자	12	16	7	10	6	6	-	-	-	-	-	-
134 데이터·네트워크 및 시스템 운영 전문가	-	-	-	-	-	-	-	-	-	-	-	-
135 정보보안 전문가	-	-	-	-	-	-	-	-	-	-	-	-
136 통신·방송·출판 장비 기사	-	3	-	-	-	-	-	-	-	3	-	-
140 건축·토목공학 기술자 및 시험원	550	564	117	117	317	317	-	14	116	116	-	-
151 기계·로봇공학 기술자 및 시험원	7	7	-	-	2	2	5	5	-	-	-	-
152 금속·재료공학 기술자 및 시험원	38	27	38	27	-	-	-	-	-	-	-	-
153 전기·전자공학 기술자 및 시험원	83	52	-	-	63	32	13	13	-	-	7	7
154 화학공학 기술자 및 시험원	-	-	-	-	-	-	-	-	-	-	-	-
155 에너지·환경공학 기술자 및 시험원	-	-	-	-	-	-	-	-	-	-	-	-
156 섬유공학 기술자 및 시험원	-	-	-	-	-	-	-	-	-	-	-	-
157 식품공학 기술자 및 시험원	-	-	-	-	-	-	-	-	-	-	-	-
158 소방·방재·산업안전·비파괴 기술자	-	-	-	-	-	-	-	-	-	-	-	-
159 제도사 및 기타 인쇄·복제 등 공학 기술자 및 시험원	18	18	18	18	-	-	-	-	-	-	-	-
211 대학 교수 및 강사	-	-	-	-	-	-	-	-	-	-	-	-
212 학교 교사	-	-	-	-	-	-	-	-	-	-	-	-
213 유치원 교사	33	33	33	33	-	-	-	-	-	-	-	-
214 문리·기술·예능 강사	-	-	-	-	-	-	-	-	-	-	-	-
215 장학관 및 기타 교육 종사자	-	-	-	-	-	-	-	-	-	-	-	-
221 법률 전문가	-	-	-	-	-	-	-	-	-	-	-	-
222 법률 사무원	-	-	-	-	-	-	-	-	-	-	-	-
231 사회복지사 및 상담사	190	158	130	98	17	17	40	40	2	2	-	-
232 보육교사 및 기타 사회복지 종사자	393	393	130	130	102	102	-	-	161	161	-	-
233 성직자 및 기타 종교 종사자	-	-	-	-	-	-	-	-	-	-	-	-
240 경찰관, 소방관 및 교도관	-	-	-	-	-	-	-	-	-	-	-	-
250 군인	-	-	-	-	-	-	-	-	-	-	-	-
301 의사, 한의사 및 치과의사	75	53	-	-	17	17	13	13	44	22	-	-
302 수의사	-	-	-	-	-	-	-	-	-	-	-	-
303 약사 및 한약사	-	-	-	-	-	-	-	-	-	-	-	-
304 간호사	531	690	-	-	-	-	211	211	81	229	238	250
305 영양사	7	7	-	-	-	-	-	-	7	7	-	-



	구인인원	실제채용 인원	5-9인		10-29인		30-99인		100-299인		300인 이상	
			구인인원	실제채용 인원	구인인원	실제채용 인원	구인인원	실제채용 인원	구인인원	실제채용 인원	구인인원	실제채용 인원
306 의료기사·치료사·재활사	227	200	33	33	87	87	66	46	37	30	4	4
307 보건·의료 종사자	542	557	61	61	156	156	250	250	74	67	-	22
411 작가·통번역가	-	-	-	-	-	-	-	-	-	-	-	-
412 기자 및 언론 전문가	38	38	36	36	2	2	-	-	-	-	-	-
413 학예사·사서·기록물관리사	-	-	-	-	-	-	-	-	-	-	-	-
414 창작·공연 전문가(작가, 연극 제외)	-	-	-	-	-	-	-	-	-	-	-	-
415 디자이너	-	-	-	-	-	-	-	-	-	-	-	-
416 연극·영화·방송 전문가	19	22	-	-	10	10	9	9	-	3	-	-
417 문화·예술 기획자 및 매니저	-	-	-	-	-	-	-	-	-	-	-	-
420 스포츠·레크리에이션 종사자	52	52	31	31	-	-	-	-	21	21	-	-
511 미용 서비스원	33	33	33	33	-	-	-	-	-	-	-	-
512 결혼·장례 등 예식 서비스원	-	-	-	-	-	-	-	-	-	-	-	-
521 여행 서비스원	-	-	-	-	-	-	-	-	-	-	-	-
522 항공기·선박·열차 객실승무원	-	-	-	-	-	-	-	-	-	-	-	-
523 숙박시설 서비스원	-	-	-	-	-	-	-	-	-	-	-	-
524 오락시설 서비스원	-	-	-	-	-	-	-	-	-	-	-	-
531 주방장 및 조리사	48	38	33	33	-	-	15	6	-	-	-	-
532 식당 서비스원	-	9	-	-	-	-	-	9	-	-	-	-
541 경호·보안 종사자	-	-	-	-	-	-	-	-	-	-	-	-
542 경비원	71	80	-	-	65	65	-	-	5	5	1	10
550 돌봄 서비스 종사자	760	1,129	-	-	687	814	66	315	7	-	-	-
561 청소·방역 및 가사 서비스원	65	91	-	-	33	33	-	-	-	-	32	59
562 감청·주차관리 및 기타 서비스 단순 종사자	154	154	-	-	-	-	149	149	-	-	5	5
611 부동산 컨설턴트 및 중개인	-	-	-	-	-	-	-	-	-	-	-	-
612 영업원 및 상품중개인	27	53	6	6	-	-	8	34	11	11	2	2
613 텔레마케터	-	-	-	-	-	-	-	-	-	-	-	-
614 소규모 상업 경영 및 일선 관리 종사자	-	-	-	-	-	-	-	-	-	-	-	-
615 판매 종사자	2	40	-	-	2	40	-	-	-	-	-	-
616 매장 계산원 및 매표원	26	137	-	-	26	137	-	-	-	-	-	-
617 판촉 및 기타 판매 단순 종사자	13	27	-	-	13	27	-	-	-	-	-	-
621 항공기·선박·철도 조종사 및 관제사	-	-	-	-	-	-	-	-	-	-	-	-
622 자동차 운전원	989	986	-	-	368	412	383	297	179	179	60	99
623 물품이동장비 조작원(크레인·호이스트·지게차)	112	112	-	-	111	111	-	-	-	-	1	1
624 택배원 및 기타 운송 종사자	72	69	-	-	-	-	72	69	-	-	-	-
701 건설구조 기능원	649	649	618	618	31	31	-	-	-	-	-	-
702 건축마감 기능원	160	160	-	-	160	160	-	-	-	-	-	-
703 배관공	-	-	-	-	-	-	-	-	-	-	-	-
704 건설·채굴 기계 운전원	12	12	12	12	-	-	-	-	-	-	-	-
705 기타 건설 기능원(채굴포함)	46	46	-	-	-	-	46	46	-	-	-	-
706 건설·채굴 단순 종사자	157	157	32	32	125	125	-	-	-	-	-	-
811 기계장비 설치·정비원(운송장비 제외)	105	105	87	87	18	18	-	-	-	-	-	-
812 운송장비 정비원	104	106	15	15	68	68	15	17	-	-	7	7
813 금형원 및 공작기계 조작원	52	65	22	22	-	-	12	25	18	18	-	-
814 냉·난방 설비 조작원	-	-	-	-	-	-	-	-	-	-	-	-
815 자동조립라인·산업용로봇 조작원	-	-	-	-	-	-	-	-	-	-	-	-
816 기계 조립원(운송장비 제외)	-	-	-	-	-	-	-	-	-	-	-	-
817 운송장비 조립원	132	169	-	-	93	93	37	75	2	2	-	-
821 금속관련 기계·설비 조작원	10	10	-	-	-	-	-	-	-	-	10	10
822 판금원 및 제관원	15	15	15	15	-	-	-	-	-	-	-	-
823 단조원 및 주조원	-	-	-	-	-	-	-	-	-	-	-	-
824 용접원	-	-	-	-	-	-	-	-	-	-	-	-
825 도장원 및 도금원	64	49	30	15	24	24	-	-	-	-	11	11
826 비금속제품 생산기계 조작원	10	10	-	-	10	10	-	-	-	-	-	-
831 전기공	76	76	-	-	63	63	13	13	-	-	-	-
832 전기·전자 기기 설치·수리원	-	-	-	-	-	-	-	-	-	-	-	-
833 발전·배전 장치 조작원	-	-	-	-	-	-	-	-	-	-	-	-
834 전기·전자 설비 조작원	10	10	-	-	-	-	-	-	-	-	10	10
835 전기·전자 부품·제품 생산기계 조작원	38	49	-	-	-	-	-	-	7	7	31	42
836 전기·전자 부품·제품 조립원	36	36	-	-	-	-	20	20	8	8	8	8

	구인인원	실제채용 인원	5-9인		10-29인		30-99인		100-299인		300인 이상	
			구인인원	실제채용 인원	구인인원	실제채용 인원	구인인원	실제채용 인원	구인인원	실제채용 인원	구인인원	실제채용 인원
841 정보통신기기 설치·수리원	-	-	-	-	-	-	-	-	-	-	-	-
842 방송·통신장비 설치·수리원	3	3	-	-	-	-	3	3	-	-	-	-
851 석유·화학물 가공장치 조작원	-	-	-	-	-	-	-	-	-	-	-	-
852 고무·플라스틱 및 화학제품 생산기계 조작원 및 조립원	217	229	217	217	-	-	-	-	-	-	-	12
853 환경관련 장치 조작원	12	12	12	12	-	-	-	-	-	-	-	-
861 섬유 제조·가공 기계 조작원	-	-	-	-	-	-	-	-	-	-	-	-
862 패턴사, 재단사 및 재봉사	-	-	-	-	-	-	-	-	-	-	-	-
863 의복 제조원 및 수선원	-	-	-	-	-	-	-	-	-	-	-	-
864 제화원, 기타 섬유·의복 기계 조작원 및 조립원	-	-	-	-	-	-	-	-	-	-	-	-
871 제과·제빵원 및 떡제조원	-	-	-	-	-	-	-	-	-	-	-	-
872 식품 가공 기능원	96	96	-	-	96	96	-	-	-	-	-	-
873 식품 가공 기계 조작원	-	39	-	-	-	39	-	-	-	-	-	-
881 인쇄기계·사진현상기 조작원	40	40	-	-	40	40	-	-	-	-	-	-
882 목재·펄프·종이 생산기계 조작원	-	-	-	-	-	-	-	-	-	-	-	-
883 가구·목제품 제조·수리원	8	8	-	-	8	8	-	-	-	-	-	-
884 공예원 및 귀금속세공원	-	-	-	-	-	-	-	-	-	-	-	-
885 악기·간판 및 기타 제조 종사자	29	29	-	-	29	29	-	-	-	-	-	-
890 제조 단순 종사자	288	373	18	18	135	138	90	144	33	33	13	40
901 작물재배 종사자	-	-	-	-	-	-	-	-	-	-	-	-
902 낙농·사육 종사자	-	-	-	-	-	-	-	-	-	-	-	-
903 임업 종사자	-	-	-	-	-	-	-	-	-	-	-	-
904 어업 종사자	-	-	-	-	-	-	-	-	-	-	-	-
905 농림어업 단순 종사자	-	-	-	-	-	-	-	-	-	-	-	-

## 7.1 산업별(중분류) 2023년 직업계고 신입직 채용인원

(단위 : 명)

	신입직 실제채용 인원	직업계고 인원	5-9인		10-29인		30-99인		100-299인		300인 이상	
			신입직 실제채용 인원	직업계고 인원	신입직 실제채용 인원	직업계고 인원	신입직 실제채용 인원	직업계고 인원	신입직 실제채용 인원	직업계고 인원	신입직 실제채용 인원	직업계고 인원
<b>[전 체]</b>	21,121	423	4,235	17	5,190	242	6,216	156	3,526	8	1,953	-
10 식료품 제조업	244	-	140	-	63	-	41	-	-	-	-	-
11 음료 제조업	33	-	-	-	33	-	-	-	-	-	-	-
13 섬유제품 제조업; 의복 제외	103	-	11	-	18	-	14	-	50	-	10	-
14 의복, 의복 액세서리 및 모피제품 제조업	13	-	-	-	13	-	-	-	-	-	-	-
15 가죽, 가방 및 신발 제조업	3	-	-	-	-	-	3	-	-	-	-	-
16 목재 및 나무제품 제조업; 가구 제외	5	-	2	-	3	-	-	-	-	-	-	-
17 펄프, 종이 및 종이제품 제조업	31	-	6	-	22	-	2	-	2	-	-	-
18 인쇄 및 기록매체 복제업	86	-	-	-	84	-	2	-	-	-	-	-
20 화학 물질 및 화학제품 제조업; 의약품 제외	83	-	22	-	32	-	30	-	-	-	-	-
21 의약품 물질 및 의약품 제조업	29	-	-	-	-	-	5	-	24	-	-	-
22 고무 및 플라스틱제품 제조업	754	51	17	17	212	-	197	34	27	-	301	-
23 비금속 광물제품 제조업	97	-	14	-	75	-	8	-	-	-	-	-
24 1차 금속 제조업	10	-	7	-	3	-	-	-	-	-	-	-
25 금속 가공제품 제조업; 기계 및 가구 제외	550	-	137	-	317	-	66	-	30	-	-	-
26 전자 부품, 컴퓨터, 영상, 음향 및 통신장비 제조업	230	-	-	-	69	-	63	-	29	-	68	-
27 의료, 정밀, 광학 기기 및 시계 제조업	323	25	150	-	101	-	41	25	31	-	-	-
28 전기장비 제조업	876	8	258	-	47	-	256	-	258	8	56	-
29 기타 기계 및 장비 제조업	567	-	174	-	129	-	220	-	40	-	4	-
30 자동차 및 트레일러 제조업	1,021	124	34	-	179	37	314	87	138	-	356	-
31 기타 운송장비 제조업	18	-	-	-	8	-	10	-	-	-	-	-
32 가구 제조업	56	-	33	-	22	-	-	-	-	-	-	-
33 기타 제품 제조업	77	-	38	-	38	-	-	-	-	-	-	-
34 산업용 기계 및 장비 수리업	5	-	-	-	5	-	-	-	-	-	-	-
35 전기, 가스, 증기 및 공기 조절 공급업	32	-	3	-	2	-	1	-	26	-	-	-
37 하수, 폐수 및 분뇨 처리업	-	-	-	-	-	-	-	-	-	-	-	-
38 폐기물 수집, 운반, 처리 및 원료 재생업	72	-	-	-	39	-	33	-	-	-	-	-
41 종합 건설업	450	-	127	-	126	-	64	-	132	-	-	-
42 전문직별 공사업	-	-	-	-	-	-	-	-	-	-	-	-
45 자동차 및 부품 판매업	84	-	46	-	30	-	8	-	-	-	-	-
46 도매 및 상품 중개업	826	-	398	-	341	-	87	-	-	-	-	-
47 소매업; 자동차 제외	614	-	209	-	316	-	44	-	45	-	-	-
49 육상 운송 및 파이프라인 운송업	513	205	-	-	348	205	115	-	30	-	20	-
50 수상 운송업	-	-	-	-	-	-	-	-	-	-	-	-
52 창고 및 운송관련 서비스업	2,025	-	-	-	-	-	2,025	-	-	-	-	-
55 숙박업	13	-	-	-	13	-	-	-	-	-	-	-
56 음식점 및 주점업	1,841	-	1,584	-	131	-	127	-	-	-	-	-
58 출판업	174	-	18	-	132	-	24	-	-	-	-	-
59 영상·오디오 기록물 제작 및 배급업	33	-	-	-	-	-	33	-	-	-	-	-
60 방송업	12	-	-	-	6	-	-	-	6	-	-	-
61 우편 및 통신업	6	-	1	-	-	-	5	-	-	-	-	-
62 컴퓨터 프로그래밍, 시스템 통합 및 관리업	10	-	10	-	-	-	-	-	-	-	-	-
63 정보서비스업	9	-	-	-	9	-	-	-	-	-	-	-
71 전문 서비스업	136	-	26	-	75	-	35	-	-	-	-	-
72 건축 기술, 엔지니어링 및 기타 과학기술 서비스업	249	-	54	-	180	-	-	-	15	-	-	-
73 기타 전문, 과학 및 기술 서비스업	45	-	12	-	24	-	9	-	-	-	-	-
74 사업시설 관리 및 조경 서비스업	539	-	-	-	-	-	37	-	150	-	352	-
75 사업 지원 서비스업	403	-	54	-	45	-	-	-	230	-	74	-
86 보건업	3,392	-	99	-	139	-	1,239	-	1,459	-	456	-
87 사회복지 서비스업	4,222	10	456	-	1,729	-	1,020	10	760	-	257	-
90 창작, 예술 및 여가관련 서비스업	92	-	30	-	27	-	14	-	21	-	-	-
91 스포츠 및 오락관련 서비스업	96	-	50	-	4	-	19	-	23	-	-	-
95 개인 및 소비용품 수리업	21	-	15	-	-	-	6	-	-	-	-	-

## 7.2

## 직업별(중분류) 2023년 직업계고 신입직 채용인원

(단위 : 명)

	신입직 실제채용 인원	직업계고 인원	5-9인		10-29인		30-99인		100-299인		300인 이상	
			신입직 실제채용 인원	직업계고 인원	신입직 실제채용 인원	직업계고 인원	신입직 실제채용 인원	직업계고 인원	신입직 실제채용 인원	직업계고 인원	신입직 실제채용 인원	직업계고 인원
[전 체]	21,121	423	4,235	17	5,190	242	6,216	156	3,526	8	1,953	-
01 관리직(임원·부서장)	63	-	-	-	-	-	47	-	1	-	15	-
02 경영·행정·사무직	3,861	26	550	-	476	16	2,344	10	217	-	273	-
03 금융·보험직	-	-	-	-	-	-	-	-	-	-	-	-
11 인문·사회과학 연구직	-	-	-	-	-	-	-	-	-	-	-	-
12 자연·생명과학 연구직	47	-	-	-	47	-	-	-	-	-	-	-
13 정보통신 연구개발직 및 공학기술직	20	-	7	-	-	-	8	-	2	-	3	-
14 건설·채굴 연구개발직 및 공학기술직	246	-	-	-	77	-	43	-	126	-	-	-
15 제조 연구개발직 및 공학기술직	541	-	157	-	186	-	77	-	57	-	64	-
21 교육직	431	-	65	-	76	-	-	-	289	-	-	-
22 법률직	-	-	-	-	-	-	-	-	-	-	-	-
23 사회복지·종교직	1,879	-	326	-	556	-	365	-	375	-	257	-
24 경찰·소방·교도직	-	-	-	-	-	-	-	-	-	-	-	-
25 군인	-	-	-	-	-	-	-	-	-	-	-	-
30 보건·의료직	2,222	-	131	-	122	-	622	-	897	-	450	-
41 예술·디자인·방송직	116	-	18	-	61	-	33	-	4	-	-	-
42 스포츠·레크리에이션직	37	-	-	-	4	-	33	-	-	-	-	-
51 미용·예식 서비스직	-	-	-	-	-	-	-	-	-	-	-	-
52 여행·숙박·오락 서비스직	10	-	-	-	-	-	-	-	-	-	10	-
53 음식 서비스직	1,543	-	1,206	-	131	-	125	-	81	-	-	-
54 경호·경비직	296	-	-	-	-	-	12	-	79	-	205	-
55 돌봄 서비스직(간병·육아)	2,619	-	-	-	1,141	-	1,058	-	420	-	-	-
56 청소 및 기타 개인서비스직	804	-	-	-	132	-	134	-	339	-	199	-
61 영업·판매직	1,142	-	572	-	352	-	95	-	61	-	61	-
62 운전·운송직	732	190	97	-	485	190	109	-	30	-	10	-
70 건설·채굴직	152	-	96	-	47	-	3	-	6	-	-	-
81 기계·설치·정비·생산직	1,116	141	195	17	311	37	389	87	92	-	128	-
82 금속·재료·설치·정비·생산직(판금·단조·주조·용접·도장 등)	325	-	6	-	257	-	7	-	40	-	16	-
83 전기·전자·설치·정비·생산직	572	34	96	-	101	-	197	34	141	-	37	-
84 정보통신 설치·정비직	7	-	-	-	-	-	7	-	-	-	-	-
85 화학·환경·설치·정비·생산직	30	-	5	-	8	-	7	-	-	-	10	-
86 섬유·의복 생산직	31	-	7	-	13	-	-	-	-	-	10	-
87 식품·가공·생산직	507	-	421	-	51	-	35	-	-	-	-	-
88 인쇄·목재·공예 및 기타 설치·정비·생산직	205	-	54	-	110	-	38	-	2	-	-	-
89 제조 단순직	1,567	33	224	-	444	-	428	25	265	8	206	-
90 농림어업직	1	-	-	-	-	-	-	-	1	-	-	-

## 7.3

## 직업별(소분류) 2023년 직업계고 신입직 채용인원

(단위 : 명)

	신입직 실제채용 인원	직업계고 인원	5-9인		10-29인		30-99인		100-299인		300인 이상	
			신입직 실제채용 인원	직업계고 인원	신입직 실제채용 인원	직업계고 인원	신입직 실제채용 인원	직업계고 인원	신입직 실제채용 인원	직업계고 인원	신입직 실제채용 인원	직업계고 인원
<b>[전 체]</b>	21,121	423	4,235	17	5,190	242	6,216	156	3,526	8	1,953	-
011 의회의원·고위공무원 및 기업 고위임원	-	-	-	-	-	-	-	-	-	-	-	-
012 행정·경영·금융·보험 관리자	33	-	-	-	-	-	33	-	-	-	-	-
013 전문서비스 관리자	-	-	-	-	-	-	-	-	-	-	-	-
014 미용·여행·숙박·음식·경비·청소 관리자	1	-	-	-	-	-	-	-	1	-	-	-
015 영업·판매·운송 관리자	28	-	-	-	-	-	13	-	-	-	15	-
016 건설·채굴·제조·생산 관리자	-	-	-	-	-	-	-	-	-	-	-	-
021 정부·공공행정 전문가	-	-	-	-	-	-	-	-	-	-	-	-
022 경영·인사 전문가	-	-	-	-	-	-	-	-	-	-	-	-
023 회계·세무·감정 전문가	2	-	-	-	-	-	2	-	-	-	-	-
024 광고·조사·상품기획·행사기획 전문가	-	-	-	-	-	-	-	-	-	-	-	-
025 정부·공공 행정 사무원	1,900	-	-	-	-	-	1,900	-	-	-	-	-
026 경영지원 사무원	1,339	10	415	-	332	-	304	10	159	-	129	-
027 회계·경리 사무원	267	16	48	-	73	16	23	-	16	-	107	-
028 무역·운송·생산·품질 사무원	229	-	56	-	30	-	87	-	20	-	35	-
029 안내·고객상담·통계·비서·사무보조 및 기타 사무원	124	-	31	-	41	-	27	-	23	-	2	-
031 금융·보험 전문가	-	-	-	-	-	-	-	-	-	-	-	-
032 금융·보험 사무원	-	-	-	-	-	-	-	-	-	-	-	-
033 금융·보험 영업원	-	-	-	-	-	-	-	-	-	-	-	-
110 인문·사회과학 연구원	-	-	-	-	-	-	-	-	-	-	-	-
121 자연과학 연구원 및 시험원	47	-	-	-	47	-	-	-	-	-	-	-
122 생명과학 연구원 및 시험원	-	-	-	-	-	-	-	-	-	-	-	-
131 컴퓨터하드웨어·통신공학 기술자	11	-	-	-	-	-	8	-	-	-	3	-
132 컴퓨터시스템 전문가	-	-	-	-	-	-	-	-	-	-	-	-
133 소프트웨어 개발자	7	-	7	-	-	-	-	-	-	-	-	-
134 데이터·네트워크 및 시스템 운영 전문가	-	-	-	-	-	-	-	-	-	-	-	-
135 정보보안 전문가	-	-	-	-	-	-	-	-	-	-	-	-
136 통신·방송·출판 장비 기사	2	-	-	-	-	-	-	-	2	-	-	-
140 건축·토목공학 기술자 및 시험원	246	-	-	-	77	-	43	-	126	-	-	-
151 기계·로봇공학 기술자 및 시험원	97	-	13	-	-	-	-	-	40	-	44	-
152 금속·재료공학 기술자 및 시험원	18	-	11	-	-	-	4	-	3	-	-	-
153 전기·전자공학 기술자 및 시험원	78	-	25	-	31	-	22	-	-	-	-	-
154 화학공학 기술자 및 시험원	-	-	-	-	-	-	-	-	-	-	-	-
155 에너지·환경공학 기술자 및 시험원	88	-	-	-	20	-	38	-	10	-	20	-
156 섬유공학 기술자 및 시험원	27	-	-	-	27	-	-	-	-	-	-	-
157 식품공학 기술자 및 시험원	-	-	-	-	-	-	-	-	-	-	-	-
158 소방·방재·산업안전·비파괴 기술자	233	-	109	-	108	-	13	-	4	-	-	-
159 제도사 및 기타 인쇄·복제 등 공학 기술자 및 시험원	-	-	-	-	-	-	-	-	-	-	-	-
211 대학 교수 및 강사	-	-	-	-	-	-	-	-	-	-	-	-
212 학교 교사	33	-	33	-	-	-	-	-	-	-	-	-
213 유치원 교사	109	-	33	-	76	-	-	-	-	-	-	-
214 문리·기술·예능 강사	-	-	-	-	-	-	-	-	-	-	-	-
215 장학관 및 기타 교육 종사자	289	-	-	-	-	-	-	-	289	-	-	-
221 법률 전문가	-	-	-	-	-	-	-	-	-	-	-	-
222 법률 사무원	-	-	-	-	-	-	-	-	-	-	-	-
231 사회복지사 및 상담사	523	-	33	-	353	-	82	-	52	-	5	-
232 보육교사 및 기타 사회복지 종사자	1,355	-	293	-	203	-	283	-	323	-	252	-
233 성직자 및 기타 종교 종사자	-	-	-	-	-	-	-	-	-	-	-	-
240 경찰관, 소방관 및 교도관	-	-	-	-	-	-	-	-	-	-	-	-
250 군인	-	-	-	-	-	-	-	-	-	-	-	-
301 의사, 한의사 및 치과의사	30	-	-	-	-	-	-	-	30	-	-	-
302 수의사	-	-	-	-	-	-	-	-	-	-	-	-
303 약사 및 한약사	-	-	-	-	-	-	-	-	-	-	-	-
304 간호사	925	-	-	-	-	-	152	-	418	-	355	-
305 영양사	-	-	-	-	-	-	-	-	-	-	-	-

	신입직 실제채용 인원	직업계고 인원	5-9인		10-29인		30-99인		100-299인		300인 이상	
			신입직 실제채용 인원	직업계고 인원	신입직 실제채용 인원	직업계고 인원	신입직 실제채용 인원	직업계고 인원	신입직 실제채용 인원	직업계고 인원	신입직 실제채용 인원	직업계고 인원
306 의료기사·치료사·재활사	347	-	33	-	87	-	35	-	193	-	-	-
307 보건·의료 종사자	920	-	99	-	35	-	435	-	257	-	95	-
411 작가·통번역가	4	-	-	-	4	-	-	-	-	-	-	-
412 기자 및 언론 전문가	22	-	18	-	4	-	-	-	-	-	-	-
413 학예사·사서·기록물관리사	-	-	-	-	-	-	-	-	-	-	-	-
414 창작·공연 전문가(작가, 연극 제외)	-	-	-	-	-	-	-	-	-	-	-	-
415 디자이너	65	-	-	-	47	-	19	-	-	-	-	-
416 연극·영화·방송 전문가	25	-	-	-	7	-	14	-	4	-	-	-
417 문화·예술 기획자 및 매니저	-	-	-	-	-	-	-	-	-	-	-	-
420 스포츠·레크리에이션 종사자	37	-	-	-	4	-	33	-	-	-	-	-
511 미용 서비스원	-	-	-	-	-	-	-	-	-	-	-	-
512 결혼·장례 등 예식 서비스원	-	-	-	-	-	-	-	-	-	-	-	-
521 여행 서비스원	-	-	-	-	-	-	-	-	-	-	-	-
522 항공기·선박·열차 객실승무원	10	-	-	-	-	-	-	-	-	-	10	-
523 숙박시설 서비스원	-	-	-	-	-	-	-	-	-	-	-	-
524 오락시설 서비스원	-	-	-	-	-	-	-	-	-	-	-	-
531 주방장 및 조리사	87	-	33	-	-	-	32	-	22	-	-	-
532 식당 서비스원	1,456	-	1,174	-	131	-	93	-	59	-	-	-
541 경호·보안 종사자	-	-	-	-	-	-	-	-	-	-	-	-
542 경비원	296	-	-	-	-	-	12	-	79	-	205	-
550 돌봄 서비스 종사자	2,619	-	-	-	1,141	-	1,058	-	420	-	-	-
561 청소·방역 및 가사 서비스원	789	-	-	-	132	-	134	-	328	-	195	-
562 감청·주차관리 및 기타 서비스 단순 종사자	15	-	-	-	-	-	-	-	11	-	4	-
611 부동산 컨설턴트 및 중개인	-	-	-	-	-	-	-	-	-	-	-	-
612 영업원 및 상품중개인	487	-	229	-	127	-	56	-	14	-	61	-
613 텔레마케터	-	-	-	-	-	-	-	-	-	-	-	-
614 소규모 상업 경영 및 일선 관리 종사자	-	-	-	-	-	-	-	-	-	-	-	-
615 판매 종사자	274	-	122	-	77	-	30	-	45	-	-	-
616 매장 계산원 및 매표원	128	-	-	-	126	-	-	-	2	-	-	-
617 판촉 및 기타 판매 단순 종사자	253	-	221	-	23	-	9	-	-	-	-	-
621 항공기·선박·철도 조종사 및 관제사	-	-	-	-	-	-	-	-	-	-	-	-
622 자동차 운전원	663	190	97	-	424	190	102	-	30	-	10	-
623 물품이동장비 조작원(크레인·호이스트·지게차)	-	-	-	-	-	-	-	-	-	-	-	-
624 택배원 및 기타 운송 종사자	69	-	-	-	62	-	7	-	-	-	-	-
701 건설구조 기능원	15	-	-	-	15	-	-	-	-	-	-	-
702 건축마감 기능원	34	-	-	-	31	-	3	-	-	-	-	-
703 배관공	6	-	-	-	-	-	-	-	6	-	-	-
704 건설·채굴 기계 운전원	-	-	-	-	-	-	-	-	-	-	-	-
705 기타 건설 기능원(채굴포함)	1	-	-	-	1	-	-	-	-	-	-	-
706 건설·채굴 단순 종사자	96	-	96	-	-	-	-	-	-	-	-	-
811 기계장비 설치·정비원(운송장비 제외)	125	-	65	-	60	-	-	-	-	-	-	-
812 운송장비 정비원	23	-	-	-	-	-	23	-	-	-	-	-
813 금형원 및 공작기계 조작원	282	42	127	17	76	-	68	25	12	-	-	-
814 냉·난방 설비 조작원	-	-	-	-	-	-	-	-	-	-	-	-
815 자동조립라인·산업용로봇 조작원	-	-	-	-	-	-	-	-	-	-	-	-
816 기계 조립원(운송장비 제외)	80	-	-	-	-	-	80	-	-	-	-	-
817 운송장비 조립원	605	99	4	-	175	37	218	62	80	-	128	-
821 금속관련 기계·설비 조작원	225	-	6	-	179	-	-	-	40	-	-	-
822 판금원 및 제관원	-	-	-	-	-	-	-	-	-	-	-	-
823 단조원 및 주조원	-	-	-	-	-	-	-	-	-	-	-	-
824 용접원	18	-	-	-	15	-	3	-	-	-	-	-
825 도장원 및 도금원	58	-	-	-	42	-	-	-	-	-	16	-
826 비금속제품 생산기계 조작원	23	-	-	-	20	-	3	-	-	-	-	-
831 전기공	83	-	52	-	31	-	-	-	-	-	-	-
832 전기·전자 기기 설치·수리원	28	-	26	-	-	-	-	-	2	-	-	-
833 발전·배전 장치 조작원	-	-	-	-	-	-	-	-	-	-	-	-
834 전기·전자 설비 조작원	19	-	19	-	-	-	-	-	-	-	-	-
835 전기·전자 부품·제품 생산기계 조작원	221	34	-	-	23	-	161	34	-	-	37	-
836 전기·전자 부품·제품 조립원	221	-	-	-	46	-	36	-	139	-	-	-

	신입직 실제채용 인원	직업계고 인원	5-9인		10-29인		30-99인		100-299인		300인 이상	
			신입직 실제채용 인원	직업계고 인원	신입직 실제채용 인원	직업계고 인원	신입직 실제채용 인원	직업계고 인원	신입직 실제채용 인원	직업계고 인원	신입직 실제채용 인원	직업계고 인원
841 정보통신기기 설치·수리원	-	-	-	-	-	-	-	-	-	-	-	-
842 방송·통신장비 설치·수리원	7	-	-	-	-	-	7	-	-	-	-	-
851 석유·화학물 가공장치 조작원	7	-	5	-	2	-	-	-	-	-	-	-
852 고무·플라스틱 및 화학제품 생산기계 조작원 및 조립원	23	-	-	-	6	-	7	-	-	-	10	-
853 환경관련 장치 조작원	-	-	-	-	-	-	-	-	-	-	-	-
861 섬유 제조·가공 기계 조작원	10	-	-	-	-	-	-	-	-	-	10	-
862 패턴사, 재단사 및 재봉사	-	-	-	-	-	-	-	-	-	-	-	-
863 의복 제조원 및 수선원	13	-	-	-	13	-	-	-	-	-	-	-
864 제화원, 기타 섬유·의복 기계 조작원 및 조립원	7	-	7	-	-	-	-	-	-	-	-	-
871 제과·제빵원 및 떡제조원	6	-	-	-	-	-	6	-	-	-	-	-
872 식품 가공 기능원	211	-	169	-	13	-	29	-	-	-	-	-
873 식품 가공 기계 조작원	290	-	252	-	39	-	-	-	-	-	-	-
881 인쇄기계·사진현상기 조작원	20	-	-	-	4	-	16	-	-	-	-	-
882 목재·펄프·종이 생산기계 조작원	4	-	-	-	2	-	-	-	2	-	-	-
883 가구·목제품 제조·수리원	55	-	31	-	24	-	-	-	-	-	-	-
884 공예원 및 귀금속세공원	-	-	-	-	-	-	-	-	-	-	-	-
885 악기·간판 및 기타 제조 종사자	126	-	23	-	81	-	22	-	-	-	-	-
890 제조 단순 종사자	1,567	33	224	-	444	-	428	25	265	8	206	-
901 작물재배 종사자	-	-	-	-	-	-	-	-	-	-	-	-
902 낙농·사육 종사자	1	-	-	-	-	-	-	-	1	-	-	-
903 임업 종사자	-	-	-	-	-	-	-	-	-	-	-	-
904 어업 종사자	-	-	-	-	-	-	-	-	-	-	-	-
905 농림어업 단순 종사자	-	-	-	-	-	-	-	-	-	-	-	-

## 8.1 산업별(중분류) 2024~2025년 채용예정인원

(단위 : 명)

	2024년 채용예정 인원	2025년 채용예정 인원	5-9인		10-29인		30-99인		100-299인		300인 이상	
			2024년 채용예정 인원	2025년 채용예정 인원	2024년 채용예정 인원	2025년 채용예정 인원	2024년 채용예정 인원	2025년 채용예정 인원	2024년 채용예정 인원	2025년 채용예정 인원	2024년 채용예정 인원	2025년 채용예정 인원
<b>[전 체]</b>	<b>7,776</b>	<b>1,662</b>	<b>1,609</b>	<b>388</b>	<b>3,033</b>	<b>483</b>	<b>1,663</b>	<b>306</b>	<b>1,062</b>	<b>337</b>	<b>409</b>	<b>148</b>
10 식료품 제조업	60	-	-	-	51	-	-	-	9	-	-	-
11 음료 제조업	13	-	-	-	13	-	-	-	-	-	-	-
13 섬유제품 제조업: 의복 제외	24	-	18	-	-	-	-	-	-	-	6	-
14 의복, 의복 액세서리 및 모피제품 제조업	13	-	-	-	13	-	-	-	-	-	-	-
15 가죽, 가방 및 신발 제조업	-	-	-	-	-	-	-	-	-	-	-	-
16 목재 및 나무제품 제조업: 가구 제외	4	-	4	-	-	-	-	-	-	-	-	-
17 펄프, 종이 및 종이제품 제조업	10	3	6	-	4	3	-	-	-	-	-	-
18 인쇄 및 기록매체 복제업	18	-	14	-	3	-	2	-	-	-	-	-
20 화학 물질 및 화학제품 제조업: 의약품 제외	33	-	-	-	25	-	8	-	-	-	-	-
21 의약품 물질 및 의약품 제조업	1	-	-	-	-	-	1	-	-	-	-	-
22 고무 및 플라스틱제품 제조업	193	-	51	-	142	-	-	-	-	-	-	-
23 비금속 광물제품 제조업	37	-	7	-	30	-	-	-	-	-	-	-
24 1차 금속 제조업	2	1	-	1	2	-	-	-	-	-	-	-
25 금속 가공제품 제조업: 기계 및 가구 제외	136	-	23	-	30	-	53	-	30	-	-	-
26 전자 부품, 컴퓨터, 영상, 음향 및 통신장비 제조업	29	31	-	-	-	-	-	-	-	-	29	31
27 의료, 정밀, 광학 기기 및 시계 제조업	59	38	25	38	34	-	-	-	-	-	-	-
28 전기장비 제조업	326	32	-	-	47	32	195	-	84	-	-	-
29 기타 기계 및 장비 제조업	239	20	65	-	147	-	27	20	-	-	-	-
30 자동차 및 트레일러 제조업	376	29	34	-	148	-	125	25	70	4	-	-
31 기타 운송장비 제조업	3	-	-	-	3	-	-	-	-	-	-	-
32 가구 제조업	26	-	17	-	8	-	1	-	-	-	-	-
33 기타 제품 제조업	47	-	23	-	24	-	-	-	-	-	-	-
34 산업용 기계 및 장비 수리업	5	-	-	-	5	-	-	-	-	-	-	-
35 전기, 가스, 증기 및 공기 조절 공급업	2	-	-	-	2	-	-	-	-	-	-	-
37 하수, 폐수 및 분뇨 처리업	-	1	-	-	-	1	-	-	-	-	-	-
38 폐기물 수집, 운반, 처리 및 원료 재생업	-	-	-	-	-	-	-	-	-	-	-	-
41 종합 건설업	365	275	365	275	-	-	-	-	-	-	-	-
42 전문직별 공사업	-	-	-	-	-	-	-	-	-	-	-	-
45 자동차 및 부품 판매업	-	-	-	-	-	-	-	-	-	-	-	-
46 도매 및 상품 중개업	229	-	215	-	-	-	15	-	-	-	-	-
47 소매업: 자동차 제외	408	154	121	57	281	89	6	7	-	-	-	-
49 육상 운송 및 파이프라인 운송업	510	257	-	-	47	237	332	-	72	-	60	20
50 수상 운송업	-	-	-	-	-	-	-	-	-	-	-	-
52 창고 및 운송관련 서비스업	326	60	-	-	-	-	297	60	30	-	-	-
55 숙박업	-	-	-	-	-	-	-	-	-	-	-	-
56 음식점 및 주점업	419	32	186	-	163	-	70	32	-	-	-	-
58 출판업	145	-	36	-	99	-	10	-	-	-	-	-
59 영상·오디오 기록물 제작 및 배급업	17	-	7	-	-	-	9	-	-	-	-	-
60 방송업	4	-	-	-	4	-	-	-	-	-	-	-
61 우편 및 통신업	-	-	-	-	-	-	-	-	-	-	-	-
62 컴퓨터 프로그래밍, 시스템 통합 및 관리업	24	8	7	-	17	8	-	-	-	-	-	-
63 정보서비스업	11	-	4	-	7	-	-	-	-	-	-	-
71 전문 서비스업	28	-	-	-	21	-	7	-	-	-	-	-
72 건축 기술, 엔지니어링 및 기타 과학기술 서비스업	138	18	63	18	60	-	-	-	15	-	-	-
73 기타 전문, 과학 및 기술 서비스업	-	-	-	-	-	-	-	-	-	-	-	-
74 사업시설 관리 및 조경 서비스업	20	8	-	-	-	-	-	-	-	-	20	8
75 사업 지원 서비스업	1,416	112	-	-	1,142	112	-	-	230	-	44	-
86 보건업	658	156	66	-	70	-	-	-	318	67	205	89
87 사회복지 서비스업	1,247	428	130	-	381	-	486	162	205	266	45	-
90 창작, 예술 및 여가관련 서비스업	3	-	-	-	3	-	-	-	-	-	-	-
91 스포츠 및 오락관련 서비스업	128	-	122	-	4	-	2	-	-	-	-	-
95 개인 및 소비용품 수리업	21	-	-	-	-	-	21	-	-	-	-	-



## 8.2 직업별(중분류) 2024~2025년 채용예정인원

(단위 : 명)

	2024년 채용예정 인원	2025년 채용예정 인원	5-9인		10-29인		30-99인		100-299인		300인 이상	
			2024년 채용예정 인원	2025년 채용예정 인원	2024년 채용예정 인원	2025년 채용예정 인원	2024년 채용예정 인원	2025년 채용예정 인원	2024년 채용예정 인원	2025년 채용예정 인원	2024년 채용예정 인원	2025년 채용예정 인원
<b>[전 체]</b>	<b>7,776</b>	<b>1,662</b>	<b>1,609</b>	<b>388</b>	<b>3,033</b>	<b>483</b>	<b>1,663</b>	<b>306</b>	<b>1,062</b>	<b>337</b>	<b>409</b>	<b>148</b>
01 관리직(임원·부서장)	-	-	-	-	-	-	-	-	-	-	-	-
02 경영·행정·사무직	1,792	90	162	-	1,222	40	309	35	95	13	3	1
03 금융·보험직	-	-	-	-	-	-	-	-	-	-	-	-
11 인문·사회과학 연구직	-	-	-	-	-	-	-	-	-	-	-	-
12 자연·생명과학 연구직	34	-	-	-	34	-	-	-	-	-	-	-
13 정보통신 연구개발직 및 공학기술직	131	20	67	-	57	-	7	17	-	-	-	3
14 건설·채굴 연구개발직 및 공학기술직	44	-	-	-	29	-	-	-	15	-	-	-
15 제조 연구개발직 및 공학기술직	151	78	48	30	67	40	-	-	16	-	20	8
21 교육직	20	106	-	-	-	-	-	-	20	106	-	-
22 법률직	-	-	-	-	-	-	-	-	-	-	-	-
23 사회복지·종교직	618	127	130	-	183	-	132	10	129	117	45	-
24 경찰·소방·교도직	-	-	-	-	-	-	-	-	-	-	-	-
25 군인	-	-	-	-	-	-	-	-	-	-	-	-
30 보건·의료직	559	217	123	57	52	-	-	-	179	71	205	89
41 예술·디자인·방송직	61	-	44	-	17	-	-	-	-	-	-	-
42 스포츠·레크리에이션직	105	-	61	-	4	-	39	-	-	-	-	-
51 미용·예술 서비스직	37	-	-	-	-	-	-	-	37	-	-	-
52 여행·숙박·오락 서비스직	-	-	-	-	-	-	-	-	-	-	-	-
53 음식 서비스직	327	32	112	-	131	-	70	32	15	-	-	-
54 경호·경비직	22	4	-	-	-	-	-	-	4	4	18	-
55 돌봄 서비스직(간병·육아)	659	178	-	-	248	-	354	152	56	26	-	-
56 청소 및 기타 개인서비스직	350	1	-	-	87	1	7	-	230	-	26	-
61 영업·판매직	383	49	194	13	189	37	-	-	-	-	-	-
62 운전·운송직	572	317	-	-	75	237	341	60	97	-	60	20
70 건설·채굴직	277	275	213	275	64	-	-	-	-	-	-	-
81 기계 설치·정비·생산직	495	-	81	-	208	-	162	-	44	-	-	-
82 금속·재료 설치·정비·생산직(판금·단조·주조·용접·도장 등)	71	14	13	14	32	-	7	-	20	-	-	-
83 전기·전자 설치·정비·생산직	222	27	96	-	-	-	57	-	42	-	27	27
84 정보통신 설치·정비직	-	-	-	-	-	-	-	-	-	-	-	-
85 화학·환경 설치·정비·생산직	90	-	65	-	25	-	-	-	-	-	-	-
86 섬유·의복 생산직	30	-	11	-	13	-	-	-	-	-	6	-
87 식품 가공·생산직	108	-	99	-	-	-	-	-	9	-	-	-
88 인쇄·목재·공예 및 기타 설치·정비·생산직	72	-	58	-	13	-	1	-	-	-	-	-
89 제조 단순직	547	128	34	-	281	128	178	-	54	-	-	-
90 농림어업직	-	-	-	-	-	-	-	-	-	-	-	-

## 8.3 직업별(소분류) 2024~2025년 채용예정인원

(단위 : 명)

	2024년 채용예정 인원	2025년 채용예정 인원	5-9인		10-29인		30-99인		100-299인		300인 이상	
			2024년 채용예정 인원	2025년 채용예정 인원	2024년 채용예정 인원	2025년 채용예정 인원	2024년 채용예정 인원	2025년 채용예정 인원	2024년 채용예정 인원	2025년 채용예정 인원	2024년 채용예정 인원	2025년 채용예정 인원
<b>[전 계]</b>	<b>7,776</b>	<b>1,662</b>	<b>1,609</b>	<b>388</b>	<b>3,033</b>	<b>483</b>	<b>1,663</b>	<b>306</b>	<b>1,062</b>	<b>337</b>	<b>409</b>	<b>148</b>
011 의회의원·고위공무원 및 기업 고위임원	-	-	-	-	-	-	-	-	-	-	-	-
012 행정·경영·금융·보험 관리자	-	-	-	-	-	-	-	-	-	-	-	-
013 전문서비스 관리자	-	-	-	-	-	-	-	-	-	-	-	-
014 미용·여행·숙박·음식·경비·청소 관리자	-	-	-	-	-	-	-	-	-	-	-	-
015 영업·판매·운송 관리자	-	-	-	-	-	-	-	-	-	-	-	-
016 건설·채굴·제조·생산 관리자	-	-	-	-	-	-	-	-	-	-	-	-
021 정부·공공행정 전문가	-	-	-	-	-	-	-	-	-	-	-	-
022 경영·인사 전문가	515	-	-	-	515	-	-	-	-	-	-	-
023 회계·세무·감정 전문가	21	-	-	-	21	-	-	-	-	-	-	-
024 광고·조사·상품기획·행사기획 전문가	2	-	-	-	2	-	-	-	-	-	-	-
025 정부·공공 행정 사무원	250	-	-	-	-	-	250	-	-	-	-	-
026 경영지원 사무원	863	49	71	-	678	32	29	7	83	9	3	1
027 회계·경리 사무원	61	-	61	-	-	-	-	-	-	-	-	-
028 무역·운송·생산·품질 사무원	35	37	-	-	6	8	20	29	9	-	-	-
029 안내·고객상담·통계·비서·사무보조 및 기타 사무원	44	4	31	-	-	-	10	-	4	4	-	-
031 금융·보험 전문가	-	-	-	-	-	-	-	-	-	-	-	-
032 금융·보험 사무원	-	-	-	-	-	-	-	-	-	-	-	-
033 금융·보험 영업원	-	-	-	-	-	-	-	-	-	-	-	-
110 인문·사회과학 연구원	-	-	-	-	-	-	-	-	-	-	-	-
121 자연과학 연구원 및 시험원	34	-	-	-	34	-	-	-	-	-	-	-
122 생명과학 연구원 및 시험원	-	-	-	-	-	-	-	-	-	-	-	-
131 컴퓨터하드웨어·통신공학 기술자	70	16	64	-	-	-	7	13	-	-	-	3
132 컴퓨터시스템 전문가	-	-	-	-	-	-	-	-	-	-	-	-
133 소프트웨어 개발자	59	-	3	-	55	-	-	-	-	-	-	-
134 데이터·네트워크 및 시스템 운영 전문가	-	4	-	-	-	-	-	4	-	-	-	-
135 정보보안 전문가	-	-	-	-	-	-	-	-	-	-	-	-
136 통신·방송출력 장비 기사	2	-	-	-	2	-	-	-	-	-	-	-
140 건축·토목공학 기술자 및 시험원	44	-	-	-	29	-	-	-	15	-	-	-
151 기계·로봇공학 기술자 및 시험원	28	13	13	13	3	-	-	-	12	-	-	-
152 금속·재료공학 기술자 및 시험원	-	-	-	-	-	-	-	-	-	-	-	-
153 전기·전자공학 기술자 및 시험원	4	-	-	-	-	-	-	-	4	-	-	-
154 화학공학 기술자 및 시험원	-	-	-	-	-	-	-	-	-	-	-	-
155 에너지·환경공학 기술자 및 시험원	60	48	-	-	40	40	-	-	-	-	20	8
156 섬유공학 기술자 및 시험원	-	-	-	-	-	-	-	-	-	-	-	-
157 식품공학 기술자 및 시험원	-	-	-	-	-	-	-	-	-	-	-	-
158 소방·방재·산업안전·비파괴 기술자	24	-	-	-	24	-	-	-	-	-	-	-
159 제도사 및 기타 인쇄·복제 등 공학 기술자 및 시험원	36	18	36	18	-	-	-	-	-	-	-	-
211 대학 교수 및 강사	-	-	-	-	-	-	-	-	-	-	-	-
212 학교 교사	-	-	-	-	-	-	-	-	-	-	-	-
213 유치원 교사	-	-	-	-	-	-	-	-	-	-	-	-
214 문리·기술·예능 강사	-	-	-	-	-	-	-	-	-	-	-	-
215 장학관 및 기타 교육 종사자	20	106	-	-	-	-	-	-	20	106	-	-
221 법률 전문가	-	-	-	-	-	-	-	-	-	-	-	-
222 법률 사무원	-	-	-	-	-	-	-	-	-	-	-	-
231 사회복지사 및 상담사	229	14	-	-	183	-	40	10	6	4	-	-
232 보육교사 및 기타 사회복지 종사자	389	113	130	-	-	-	91	-	123	113	45	-
233 성직자 및 기타 종교 종사자	-	-	-	-	-	-	-	-	-	-	-	-
240 경찰관, 소방관 및 교도관	-	-	-	-	-	-	-	-	-	-	-	-
250 군인	-	-	-	-	-	-	-	-	-	-	-	-
301 의사, 한의사 및 치과의사	-	18	-	-	-	-	-	-	-	-	-	18
302 수의사	-	-	-	-	-	-	-	-	-	-	-	-
303 약사 및 한약사	-	-	-	-	-	-	-	-	-	-	-	-
304 간호사	204	81	-	-	-	-	-	-	61	24	143	56
305 영양사	-	7	-	-	-	-	-	-	-	7	-	-

	2024년 재용예정 인원	2025년 재용예정 인원	5-9인		10-29인		30-99인		100-299인		300인 이상	
	2024년 재용예정 인원	2025년 재용예정 인원	2024년 재용예정 인원	2025년 재용예정 인원	2024년 재용예정 인원	2025년 재용예정 인원	2024년 재용예정 인원	2025년 재용예정 인원	2024년 재용예정 인원	2025년 재용예정 인원	2024년 재용예정 인원	2025년 재용예정 인원
306 의료기사·치료사·재활사	112	22	33	-	35	-	-	-	44	22	-	-
307 보건·의료 종사자	243	88	90	57	17	-	-	-	74	17	62	15
411 작가·통번역가	-	-	-	-	-	-	-	-	-	-	-	-
412 기자 및 언론 전문가	40	-	36	-	4	-	-	-	-	-	-	-
413 학예사·사서·기록물관리사	-	-	-	-	-	-	-	-	-	-	-	-
414 창작·공연 전문가(작가, 연극 제외)	-	-	-	-	-	-	-	-	-	-	-	-
415 디자이너	13	-	-	-	13	-	-	-	-	-	-	-
416 연극·영화·방송 전문가	7	-	7	-	-	-	-	-	-	-	-	-
417 문화·예술 기획자 및 매니저	-	-	-	-	-	-	-	-	-	-	-	-
420 스포츠·레크리에이션 종사자	105	-	61	-	4	-	39	-	-	-	-	-
511 미용 서비스원	-	-	-	-	-	-	-	-	-	-	-	-
512 결혼·장례 등 예식 서비스원	37	-	-	-	-	-	-	-	37	-	-	-
521 여행 서비스원	-	-	-	-	-	-	-	-	-	-	-	-
522 항공기·선박·열차 객실승무원	-	-	-	-	-	-	-	-	-	-	-	-
523 숙박시설 서비스원	-	-	-	-	-	-	-	-	-	-	-	-
524 오락시설 서비스원	-	-	-	-	-	-	-	-	-	-	-	-
531 주방장 및 조리사	26	9	-	-	-	-	11	9	15	-	-	-
532 식당 서비스원	301	23	112	-	131	-	59	23	-	-	-	-
541 경호·보안 종사자	-	-	-	-	-	-	-	-	-	-	-	-
542 경비원	22	4	-	-	-	-	-	-	4	4	18	-
550 돌봄 서비스 종사자	659	178	-	-	248	-	354	152	56	26	-	-
561 청소·방역 및 가사 서비스원	341	1	-	-	87	1	7	-	230	-	18	-
562 감청·주차관리 및 기타 서비스 단순 종사자	9	-	-	-	-	-	-	-	-	-	9	-
611 부동산 컨설턴트 및 종개인	-	-	-	-	-	-	-	-	-	-	-	-
612 영업원 및 상품종개인	92	13	92	13	-	-	-	-	-	-	-	-
613 텔레마케터	-	-	-	-	-	-	-	-	-	-	-	-
614 소규모 상업 경영 및 일선 관리 종사자	-	-	-	-	-	-	-	-	-	-	-	-
615 판매 종사자	101	-	37	-	64	-	-	-	-	-	-	-
616 매장 계산원 및 매표원	190	37	65	-	125	37	-	-	-	-	-	-
617 판촉 및 기타 판매 단순 종사자	-	-	-	-	-	-	-	-	-	-	-	-
621 항공기·선박·철도 조종사 및 관제사	-	-	-	-	-	-	-	-	-	-	-	-
622 자동차 운전원	512	257	-	-	49	237	332	-	72	-	60	20
623 물품이동장비 조작원(크레인·호이스트·지게차)	11	-	-	-	-	-	9	-	2	-	-	-
624 택배원 및 기타 운송 종사자	49	60	-	-	26	-	-	60	23	-	-	-
701 건설구조 기능원	206	275	206	275	-	-	-	-	-	-	-	-
702 건축마감 기능원	72	-	7	-	64	-	-	-	-	-	-	-
703 배관공	-	-	-	-	-	-	-	-	-	-	-	-
704 건설·채굴 기계 운전원	-	-	-	-	-	-	-	-	-	-	-	-
705 기타 건설 기능원(채굴포함)	-	-	-	-	-	-	-	-	-	-	-	-
706 건설·채굴 단순 종사자	-	-	-	-	-	-	-	-	-	-	-	-
811 기계장비 설치·정비원(운송장비 제외)	5	-	-	-	5	-	-	-	-	-	-	-
812 운송장비 정비원	21	-	-	-	-	-	21	-	-	-	-	-
813 금형원 및 공작기계 조작원	181	-	74	-	-	-	104	-	4	-	-	-
814 냉·난방 설비 조작원	-	-	-	-	-	-	-	-	-	-	-	-
815 자동조립라인·산업용로봇 조작원	-	-	-	-	-	-	-	-	-	-	-	-
816 기계 조립원(운송장비 제외)	92	-	-	-	92	-	-	-	-	-	-	-
817 운송장비 조립원	196	-	7	-	111	-	37	-	40	-	-	-
821 금속관련 기계·설비 조작원	20	1	-	1	-	-	-	-	20	-	-	-
822 판금원 및 제관원	-	-	-	-	-	-	-	-	-	-	-	-
823 단조원 및 주조원	-	-	-	-	-	-	-	-	-	-	-	-
824 용접원	-	-	-	-	-	-	-	-	-	-	-	-
825 도장원 및 도금원	12	-	-	-	12	-	-	-	-	-	-	-
826 비금속제품 생산기계 조작원	39	13	13	13	20	-	7	-	-	-	-	-
831 전기공	32	-	32	-	-	-	-	-	-	-	-	-
832 전기·전자 기기 설치·수리원	2	-	-	-	-	-	-	-	2	-	-	-
833 발전·배전 장치 조작원	-	-	-	-	-	-	-	-	-	-	-	-
834 전기·전자 설비 조작원	64	-	64	-	-	-	-	-	-	-	-	-
835 전기·전자 부품·제품 생산기계 조작원	84	27	-	-	-	-	57	-	-	-	27	27
836 전기·전자 부품·제품 조립원	40	-	-	-	-	-	-	-	40	-	-	-

	2024년 채용예정 인원	2025년 채용예정 인원	5-9인		10-29인		30-99인		100-299인		300인 이상	
			2024년 채용예정 인원	2025년 채용예정 인원	2024년 채용예정 인원	2025년 채용예정 인원	2024년 채용예정 인원	2025년 채용예정 인원	2024년 채용예정 인원	2025년 채용예정 인원	2024년 채용예정 인원	2025년 채용예정 인원
841 정보통신기기 설치·수리원	-	-	-	-	-	-	-	-	-	-	-	-
842 방송·통신장비 설치·수리원	-	-	-	-	-	-	-	-	-	-	-	-
851 석유·화학물 가공장치 조작원	-	-	-	-	-	-	-	-	-	-	-	-
852 고무·플라스틱 및 화학제품 생산기계 조작원 및 조립원	90	-	65	-	25	-	-	-	-	-	-	-
853 환경관련 장치 조작원	-	-	-	-	-	-	-	-	-	-	-	-
861 섬유 제조·가공 기계 조작원	6	-	-	-	-	-	-	-	-	-	6	-
862 패턴사, 재단사 및 재봉사	4	-	4	-	-	-	-	-	-	-	-	-
863 의복 제조원 및 수선원	13	-	-	-	13	-	-	-	-	-	-	-
864 제화원, 기타 섬유·의복 기계 조작원 및 조립원	7	-	7	-	-	-	-	-	-	-	-	-
871 제과·제빵원 및 떡제조원	-	-	-	-	-	-	-	-	-	-	-	-
872 식품 가공 기능원	61	-	61	-	-	-	-	-	-	-	-	-
873 식품 가공 기계 조작원	46	-	37	-	-	-	-	-	9	-	-	-
881 인쇄기계·사진현상기 조작원	-	-	-	-	-	-	-	-	-	-	-	-
882 목재·펄프·종이 생산기계 조작원	-	-	-	-	-	-	-	-	-	-	-	-
883 가구·목제품 제조·수리원	30	-	21	-	8	-	1	-	-	-	-	-
884 공예원 및 귀금속세공원	-	-	-	-	-	-	-	-	-	-	-	-
885 악기·간판 및 기타 제조 종사자	41	-	36	-	5	-	-	-	-	-	-	-
890 제조 단순 종사자	547	128	34	-	281	128	178	-	54	-	-	-
901 작물재배 종사자	-	-	-	-	-	-	-	-	-	-	-	-
902 낙농·사육 종사자	-	-	-	-	-	-	-	-	-	-	-	-
903 임업 종사자	-	-	-	-	-	-	-	-	-	-	-	-
904 어업 종사자	-	-	-	-	-	-	-	-	-	-	-	-
905 농림어업 단순 종사자	-	-	-	-	-	-	-	-	-	-	-	-

## 9.1

## 산업별(중분류) 2024년 신입직·경력직 채용예정인원

(단위 : 명)

	신입직 채용예정 인원	경력직 채용예정 인원	5-9인		10-29인		30-99인		100-299인		300인 이상	
			신입직 채용예정 인원	경력직 채용예정 인원	신입직 채용예정 인원	경력직 채용예정 인원	신입직 채용예정 인원	경력직 채용예정 인원	신입직 채용예정 인원	경력직 채용예정 인원	신입직 채용예정 인원	경력직 채용예정 인원
<b>[전 계]</b>	<b>5,312</b>	<b>2,464</b>	<b>1,044</b>	<b>565</b>	<b>1,546</b>	<b>1,487</b>	<b>1,371</b>	<b>292</b>	<b>990</b>	<b>72</b>	<b>361</b>	<b>48</b>
10 식료품 제조업	60	-	-	-	51	-	-	-	9	-	-	-
11 음료 제조업	13	-	-	-	13	-	-	-	-	-	-	-
13 섬유제품 제조업; 의복 제외	24	-	18	-	-	-	-	-	-	-	6	-
14 의복, 의복 액세서리 및 모피제품 제조업	13	-	-	-	13	-	-	-	-	-	-	-
15 가죽, 가방 및 신발 제조업	-	-	-	-	-	-	-	-	-	-	-	-
16 목재 및 나무제품 제조업; 가구 제외	-	4	-	4	-	-	-	-	-	-	-	-
17 펄프, 종이 및 종이제품 제조업	10	-	6	-	4	-	-	-	-	-	-	-
18 인쇄 및 기록매체 복제업	18	-	14	-	3	-	2	-	-	-	-	-
20 화학 물질 및 화학제품 제조업; 의약품 제외	21	13	-	-	13	13	8	-	-	-	-	-
21 의약품 물질 및 의약품 제조업	1	-	-	-	-	-	1	-	-	-	-	-
22 고무 및 플라스틱제품 제조업	169	24	51	-	118	24	-	-	-	-	-	-
23 비금속 광물제품 제조업	15	22	-	7	15	15	-	-	-	-	-	-
24 1차 금속 제조업	2	-	-	-	2	-	-	-	-	-	-	-
25 금속 가공제품 제조업; 기계 및 가구 제외	89	47	23	-	-	30	36	16	30	-	-	-
26 전자 부품, 컴퓨터, 영상, 음향 및 통신장비 제조업	29	-	-	-	-	-	-	-	-	-	29	-
27 의료, 정밀, 광학 기기 및 시계 제조업	59	-	25	-	34	-	-	-	-	-	-	-
28 전기장비 제조업	169	158	-	-	16	32	69	126	84	-	-	-
29 기타 기계 및 장비 제조업	139	100	22	43	111	37	7	20	-	-	-	-
30 자동차 및 트레일러 제조업	280	97	34	-	56	93	125	-	66	4	-	-
31 기타 운송장비 제조업	-	3	-	-	-	3	-	-	-	-	-	-
32 가구 제조업	25	1	17	-	8	-	-	1	-	-	-	-
33 기타 제품 제조업	33	14	23	-	10	14	-	-	-	-	-	-
34 산업용 기계 및 장비 수리업	5	-	-	-	5	-	-	-	-	-	-	-
35 전기, 가스, 증기 및 공기 조절 공급업	-	2	-	-	-	2	-	-	-	-	-	-
37 하수, 폐수 및 분뇨 처리업	-	-	-	-	-	-	-	-	-	-	-	-
38 폐기물 수집, 운반, 처리 및 원료 재생업	-	-	-	-	-	-	-	-	-	-	-	-
41 종합 건설업	64	302	64	302	-	-	-	-	-	-	-	-
42 전문직별 공사업	-	-	-	-	-	-	-	-	-	-	-	-
45 자동차 및 부품 판매업	-	-	-	-	-	-	-	-	-	-	-	-
46 도매 및 상품 중개업	222	7	215	-	-	-	7	7	-	-	-	-
47 소매업; 자동차 제외	230	178	61	61	164	117	6	-	-	-	-	-
49 육상 운송 및 파이프라인 운송업	453	58	-	-	47	-	332	-	44	28	30	30
50 수상 운송업	-	-	-	-	-	-	-	-	-	-	-	-
52 창고 및 운송관련 서비스업	324	2	-	-	-	-	297	-	27	2	-	-
55 숙박업	-	-	-	-	-	-	-	-	-	-	-	-
56 음식점 및 주점업	404	15	186	-	163	-	55	15	-	-	-	-
58 출판업	145	-	36	-	99	-	10	-	-	-	-	-
59 영상·오디오 기록물 제작 및 배급업	17	-	7	-	-	-	9	-	-	-	-	-
60 방송업	-	4	-	-	-	4	-	-	-	-	-	-
61 우편 및 통신업	-	-	-	-	-	-	-	-	-	-	-	-
62 컴퓨터 프로그래밍, 시스템 통합 및 관리업	12	11	7	-	6	11	-	-	-	-	-	-
63 정보서비스업	6	5	4	-	2	5	-	-	-	-	-	-
71 전문 서비스업	2	26	-	-	-	21	2	5	-	-	-	-
72 건축 기술, 엔지니어링 및 기타 과학기술 서비스업	120	18	45	18	60	-	-	-	15	-	-	-
73 기타 전문, 과학 및 기술 서비스업	-	-	-	-	-	-	-	-	-	-	-	-
74 사업시설 관리 및 조경 서비스업	20	-	-	-	-	-	-	-	-	-	20	-
75 사업 지원 서비스업	453	963	-	-	179	963	-	-	230	-	44	-
86 보건업	588	70	66	-	17	52	-	-	318	-	187	18
87 사회복지 서비스업	927	320	-	130	331	51	385	101	167	38	45	-
90 창작, 예술 및 여가관련 서비스업	3	-	-	-	3	-	-	-	-	-	-	-
91 스포츠 및 오락관련 서비스업	128	-	122	-	4	-	2	-	-	-	-	-
95 개인 및 소비용품 수리업	21	-	-	-	-	-	21	-	-	-	-	-

## 9.2

## 직업별(중분류) 2024년 신입직·경력직 채용예정인원

(단위 : 명)

	신입직 채용예정 인원	경력직 채용예정 인원	5-9인		10-29인		30-99인		100-299인		300인 이상	
			신입직 채용예정 인원	경력직 채용예정 인원	신입직 채용예정 인원	경력직 채용예정 인원	신입직 채용예정 인원	경력직 채용예정 인원	신입직 채용예정 인원	경력직 채용예정 인원	신입직 채용예정 인원	경력직 채용예정 인원
<b>[전 계]</b>	<b>5,312</b>	<b>2,464</b>	<b>1,044</b>	<b>565</b>	<b>1,546</b>	<b>1,487</b>	<b>1,371</b>	<b>292</b>	<b>990</b>	<b>72</b>	<b>361</b>	<b>48</b>
01 관리직(임원·부서장)	-	-	-	-	-	-	-	-	-	-	-	-
02 경영·행정·사무직	799	992	162	-	251	972	289	21	95	-	3	-
03 금융·보험직	-	-	-	-	-	-	-	-	-	-	-	-
11 인문·사회과학 연구직	-	-	-	-	-	-	-	-	-	-	-	-
12 자연·생명과학 연구직	34	-	-	-	34	-	-	-	-	-	-	-
13 정보통신 연구개발직 및 공학기술직	53	78	3	64	50	8	-	7	-	-	-	-
14 건설·채굴 연구개발직 및 공학기술직	39	5	-	-	24	5	-	-	15	-	-	-
15 제조 연구개발직 및 공학기술직	90	61	30	18	24	43	-	-	16	-	20	-
21 교육직	20	-	-	-	-	-	-	-	20	-	-	-
22 법률직	-	-	-	-	-	-	-	-	-	-	-	-
23 사회복지·종교직	445	173	-	130	178	5	132	-	91	38	45	-
24 경찰·소방·교도직	-	-	-	-	-	-	-	-	-	-	-	-
25 군인	-	-	-	-	-	-	-	-	-	-	-	-
30 보건·의료직	460	99	94	28	-	52	-	-	179	-	187	18
41 예술·디자인·방송직	48	13	44	-	4	13	-	-	-	-	-	-
42 스포츠·레크리에이션직	105	-	61	-	4	-	39	-	-	-	-	-
51 미용·예식 서비스직	37	-	-	-	-	-	-	-	37	-	-	-
52 여행·숙박·오락 서비스직	-	-	-	-	-	-	-	-	-	-	-	-
53 음식 서비스직	312	15	112	-	131	-	55	15	15	-	-	-
54 경호·경비직	18	4	-	-	-	-	-	-	-	4	18	-
55 돌봄 서비스직(간병·육아)	484	174	-	-	175	73	253	101	56	-	-	-
56 청소 및 기타 개인서비스직	346	5	-	-	87	-	2	5	230	-	26	-
61 영업·판매직	351	32	162	32	189	-	-	-	-	-	-	-
62 운전·운송직	498	74	-	-	60	15	341	-	67	30	30	30
70 건설·채굴직	-	277	-	213	-	64	-	-	-	-	-	-
81 기계·설치·정비·생산직	349	146	81	-	79	129	146	16	44	-	-	-
82 금속·재료 설치·정비·생산직(판금·단조·주조·용접·도장 등)	49	22	13	-	10	22	7	-	20	-	-	-
83 전기·전자 설치·정비·생산직	132	89	64	32	-	-	-	57	42	-	27	-
84 정보통신 설치·정비직	-	-	-	-	-	-	-	-	-	-	-	-
85 화학·환경 설치·정비·생산직	34	56	22	43	13	13	-	-	-	-	-	-
86 섬유·의복 생산직	30	-	11	-	13	-	-	-	-	-	6	-
87 식품 가공·생산직	108	-	99	-	-	-	-	-	9	-	-	-
88 인쇄·목재·공예 및 기타 설치·정비·생산직	66	5	53	4	13	-	-	1	-	-	-	-
89 제조 단순직	404	142	34	-	208	74	109	69	54	-	-	-
90 농림어업직	-	-	-	-	-	-	-	-	-	-	-	-

## 9.3

## 직업별(소분류) 2024년 신입직·경력직 채용예정인원

(단위 : 명)

	신입직 채용예정 인원	경력직 채용예정 인원	5-9인		10-29인		30-99인		100-299인		300인 이상	
			신입직 채용예정 인원	경력직 채용예정 인원	신입직 채용예정 인원	경력직 채용예정 인원	신입직 채용예정 인원	경력직 채용예정 인원	신입직 채용예정 인원	경력직 채용예정 인원	신입직 채용예정 인원	경력직 채용예정 인원
<b>[전 체]</b>	<b>5,312</b>	<b>2,464</b>	<b>1,044</b>	<b>565</b>	<b>1,546</b>	<b>1,487</b>	<b>1,371</b>	<b>292</b>	<b>990</b>	<b>72</b>	<b>361</b>	<b>48</b>
011 의회의원·고위공무원 및 기업 고위임원	-	-	-	-	-	-	-	-	-	-	-	-
012 행정·경영·금융·보험 관리자	-	-	-	-	-	-	-	-	-	-	-	-
013 전문서비스 관리자	-	-	-	-	-	-	-	-	-	-	-	-
014 미용·여행·숙박·음식·경비·청소 관리자	-	-	-	-	-	-	-	-	-	-	-	-
015 영업·판매·운송 관리자	-	-	-	-	-	-	-	-	-	-	-	-
016 건설·채굴·제조·생산 관리자	-	-	-	-	-	-	-	-	-	-	-	-
021 정부·공공행정 전문가	-	-	-	-	-	-	-	-	-	-	-	-
022 경영·인사 전문가	45	470	-	-	45	470	-	-	-	-	-	-
023 회계·세무·감정 전문가	-	21	-	-	-	21	-	-	-	-	-	-
024 광고·조사·상품기획·행사기획 전문가	-	2	-	-	-	2	-	-	-	-	-	-
025 정부·공공 행정 사무원	250	-	-	-	-	-	250	-	-	-	-	-
026 경영지원 사무원	378	485	71	-	206	472	16	13	83	-	3	-
027 회계·경리 사무원	61	-	61	-	-	-	-	-	-	-	-	-
028 무역·운송·생산·품질 사무원	22	13	-	-	-	6	13	7	9	-	-	-
029 안내·고객상담·통계·비서·사무보조 및 기타 사무원	44	-	31	-	-	-	10	-	4	-	-	-
031 금융·보험 전문가	-	-	-	-	-	-	-	-	-	-	-	-
032 금융·보험 사무원	-	-	-	-	-	-	-	-	-	-	-	-
033 금융·보험 영업원	-	-	-	-	-	-	-	-	-	-	-	-
110 인문·사회과학 연구원	-	-	-	-	-	-	-	-	-	-	-	-
121 자연과학 연구원 및 시험원	34	-	-	-	34	-	-	-	-	-	-	-
122 생명과학 연구원 및 시험원	-	-	-	-	-	-	-	-	-	-	-	-
131 컴퓨터하드웨어·통신공학 기술자	-	70	-	64	-	-	-	7	-	-	-	-
132 컴퓨터시스템 전문가	-	-	-	-	-	-	-	-	-	-	-	-
133 소프트웨어 개발자	53	6	3	-	50	6	-	-	-	-	-	-
134 데이터·네트워크 및 시스템 운영 전문가	-	-	-	-	-	-	-	-	-	-	-	-
135 정보보안 전문가	-	-	-	-	-	-	-	-	-	-	-	-
136 통신·방송·출판 장비 기사	-	2	-	-	-	2	-	-	-	-	-	-
140 건축·토목공학 기술자 및 시험원	39	5	-	-	24	5	-	-	15	-	-	-
151 기계·로봇공학 기술자 및 시험원	25	3	13	-	-	3	-	-	12	-	-	-
152 금속·재료공학 기술자 및 시험원	-	-	-	-	-	-	-	-	-	-	-	-
153 전기·전자공학 기술자 및 시험원	4	-	-	-	-	-	-	-	4	-	-	-
154 화학공학 기술자 및 시험원	-	-	-	-	-	-	-	-	-	-	-	-
155 에너지·환경공학 기술자 및 시험원	20	40	-	-	-	40	-	-	-	-	20	-
156 섬유공학 기술자 및 시험원	-	-	-	-	-	-	-	-	-	-	-	-
157 식품공학 기술자 및 시험원	-	-	-	-	-	-	-	-	-	-	-	-
158 소방·방재·산업안전·비파괴 기술자	24	-	-	-	24	-	-	-	-	-	-	-
159 제도사 및 기타 인쇄·복제 등 공학 기술자 및 시험원	18	18	18	18	-	-	-	-	-	-	-	-
211 대학 교수 및 강사	-	-	-	-	-	-	-	-	-	-	-	-
212 학교 교사	-	-	-	-	-	-	-	-	-	-	-	-
213 유치원 교사	-	-	-	-	-	-	-	-	-	-	-	-
214 문리·기술·예능 강사	-	-	-	-	-	-	-	-	-	-	-	-
215 장학관 및 기타 교육 종사자	20	-	-	-	-	-	-	-	20	-	-	-
221 법률 전문가	-	-	-	-	-	-	-	-	-	-	-	-
222 법률 사무원	-	-	-	-	-	-	-	-	-	-	-	-
231 사회복지사 및 상담사	224	5	-	-	178	5	40	-	6	-	-	-
232 보육교사 및 기타 사회복지 종사자	221	168	-	130	-	-	91	-	85	38	45	-
233 성직자 및 기타 종교 종사자	-	-	-	-	-	-	-	-	-	-	-	-
240 경찰관, 소방관 및 교도관	-	-	-	-	-	-	-	-	-	-	-	-
250 군인	-	-	-	-	-	-	-	-	-	-	-	-
301 의사, 한의사 및 치과의사	-	-	-	-	-	-	-	-	-	-	-	-
302 수의사	-	-	-	-	-	-	-	-	-	-	-	-
303 약사 및 한약사	-	-	-	-	-	-	-	-	-	-	-	-
304 간호사	186	18	-	-	-	-	-	-	61	-	125	18
305 영양사	-	-	-	-	-	-	-	-	-	-	-	-

	신입직 채용예정 인원	경력직 채용예정 인원	5-9인		10-29인		30-99인		100-299인		300인 이상	
			신입직 채용예정 인원	경력직 채용예정 인원	신입직 채용예정 인원	경력직 채용예정 인원	신입직 채용예정 인원	경력직 채용예정 인원	신입직 채용예정 인원	경력직 채용예정 인원	신입직 채용예정 인원	경력직 채용예정 인원
306 의료기사·치료사·재활사	77	35	33	-	-	35	-	-	44	-	-	-
307 보건·의료 종사자	197	46	61	28	-	17	-	-	74	-	62	-
411 작가·통번역가	-	-	-	-	-	-	-	-	-	-	-	-
412 기자 및 언론 전문가	36	4	36	-	-	4	-	-	-	-	-	-
413 학예사·사서·기록물관리사	-	-	-	-	-	-	-	-	-	-	-	-
414 창작·공연 전문가(작가, 연극 제외)	-	-	-	-	-	-	-	-	-	-	-	-
415 디자이너	4	9	-	-	4	9	-	-	-	-	-	-
416 연극·영화·방송 전문가	7	-	7	-	-	-	-	-	-	-	-	-
417 문화·예술 기획자 및 매니저	-	-	-	-	-	-	-	-	-	-	-	-
420 스포츠·레크리에이션 종사자	105	-	61	-	4	-	39	-	-	-	-	-
511 미용 서비스원	-	-	-	-	-	-	-	-	-	-	-	-
512 결혼·장례 등 예식 서비스원	37	-	-	-	-	-	-	-	37	-	-	-
521 여행 서비스원	-	-	-	-	-	-	-	-	-	-	-	-
522 항공기·선박·열차 객실승무원	-	-	-	-	-	-	-	-	-	-	-	-
523 숙박시설 서비스원	-	-	-	-	-	-	-	-	-	-	-	-
524 오락시설 서비스원	-	-	-	-	-	-	-	-	-	-	-	-
531 주방장 및 조리사	20	6	-	-	-	-	6	6	15	-	-	-
532 식당 서비스원	292	9	112	-	131	-	49	9	-	-	-	-
541 경호·보안 종사자	-	-	-	-	-	-	-	-	-	-	-	-
542 경비원	18	4	-	-	-	-	-	-	-	4	18	-
550 돌봄 서비스 종사자	484	174	-	-	175	73	253	101	56	-	-	-
561 청소·방역 및 가사 서비스원	337	5	-	-	87	-	2	5	230	-	18	-
562 감찰·주차관리 및 기타 서비스 단순 종사자	9	-	-	-	-	-	-	-	-	-	9	-
611 부동산 컨설턴트 및 종개인	-	-	-	-	-	-	-	-	-	-	-	-
612 영업원 및 상품종개인	92	-	92	-	-	-	-	-	-	-	-	-
613 텔레마케터	-	-	-	-	-	-	-	-	-	-	-	-
614 소규모 상업 경영 및 일선 관리 종사자	-	-	-	-	-	-	-	-	-	-	-	-
615 판매 종사자	101	-	37	-	64	-	-	-	-	-	-	-
616 매장 계산원 및 매표원	158	32	32	32	125	-	-	-	-	-	-	-
617 판촉 및 기타 판매 단순 종사자	-	-	-	-	-	-	-	-	-	-	-	-
621 항공기·선박·철도 조종사 및 관제사	-	-	-	-	-	-	-	-	-	-	-	-
622 자동차 운전원	453	59	-	-	47	2	332	-	44	28	30	30
623 물품이동장비 조작원(크레인·호이스트·지게차)	9	2	-	-	-	-	9	-	-	2	-	-
624 택배원 및 기타 운송 종사자	36	13	-	-	13	13	-	-	23	-	-	-
701 건설구조 기능원	-	206	-	206	-	-	-	-	-	-	-	-
702 건축마감 기능원	-	72	-	7	-	64	-	-	-	-	-	-
703 배관공	-	-	-	-	-	-	-	-	-	-	-	-
704 건설·채굴 기계 운전원	-	-	-	-	-	-	-	-	-	-	-	-
705 기타 건설 기능원(채굴포함)	-	-	-	-	-	-	-	-	-	-	-	-
706 건설·채굴 단순 종사자	-	-	-	-	-	-	-	-	-	-	-	-
811 기계장비 설치·정비원(운송장비 제외)	5	-	-	-	5	-	-	-	-	-	-	-
812 운송장비 정비원	21	-	-	-	-	-	21	-	-	-	-	-
813 금형원 및 공작기계 조작원	165	16	74	-	-	-	87	16	4	-	-	-
814 냉·난방 설비 조작원	-	-	-	-	-	-	-	-	-	-	-	-
815 자동조립라인·산업용로봇 조작원	-	-	-	-	-	-	-	-	-	-	-	-
816 기계 조립원(운송장비 제외)	55	37	-	-	55	37	-	-	-	-	-	-
817 운송장비 조립원	103	93	7	-	19	93	37	-	40	-	-	-
821 금속관련 기계·설비 조작원	20	-	-	-	-	-	-	-	20	-	-	-
822 판금원 및 제관원	-	-	-	-	-	-	-	-	-	-	-	-
823 단조원 및 주조원	-	-	-	-	-	-	-	-	-	-	-	-
824 용접원	-	-	-	-	-	-	-	-	-	-	-	-
825 도장원 및 도금원	-	12	-	-	-	12	-	-	-	-	-	-
826 비금속제품 생산기계 조작원	29	10	13	-	10	10	7	-	-	-	-	-
831 전기공	32	-	32	-	-	-	-	-	-	-	-	-
832 전기·전자 기기 설치·수리원	2	-	-	-	-	-	-	-	2	-	-	-
833 발전·배전 장치 조작원	-	-	-	-	-	-	-	-	-	-	-	-
834 전기·전자 설비 조작원	32	32	32	32	-	-	-	-	-	-	-	-
835 전기·전자 부품·제품 생산기계 조작원	27	57	-	-	-	-	-	57	-	-	27	-
836 전기·전자 부품·제품 조립원	40	-	-	-	-	-	-	-	40	-	-	-



	신입직 채용예정 인원	경력직 채용예정 인원	5-9인		10-29인		30-99인		100-299인		300인 이상	
			신입직 채용예정 인원	경력직 채용예정 인원	신입직 채용예정 인원	경력직 채용예정 인원	신입직 채용예정 인원	경력직 채용예정 인원	신입직 채용예정 인원	경력직 채용예정 인원	신입직 채용예정 인원	경력직 채용예정 인원
841 정보통신기기 설치·수리원	-	-	-	-	-	-	-	-	-	-	-	-
842 방송·통신장비 설치·수리원	-	-	-	-	-	-	-	-	-	-	-	-
851 석유·화학물 가공장치 조작원	-	-	-	-	-	-	-	-	-	-	-	-
852 고무·플라스틱 및 화학제품 생산기계 조작원 및 조립원	34	56	22	43	13	13	-	-	-	-	-	-
853 환경관련 장치 조작원	-	-	-	-	-	-	-	-	-	-	-	-
861 섬유 제조·가공 기계 조작원	6	-	-	-	-	-	-	-	-	-	6	-
862 패턴사, 재단사 및 재봉사	4	-	4	-	-	-	-	-	-	-	-	-
863 의복 제조원 및 수선원	13	-	-	-	13	-	-	-	-	-	-	-
864 제화원, 기타 섬유·의복 기계 조작원 및 조립원	7	-	7	-	-	-	-	-	-	-	-	-
871 제과·제빵원 및 떡제조원	-	-	-	-	-	-	-	-	-	-	-	-
872 식품 가공 기능원	61	-	61	-	-	-	-	-	-	-	-	-
873 식품 가공 기계 조작원	46	-	37	-	-	-	-	-	9	-	-	-
881 인쇄기계·사진현상기 조작원	-	-	-	-	-	-	-	-	-	-	-	-
882 목재·펄프·종이 생산기계 조작원	-	-	-	-	-	-	-	-	-	-	-	-
883 가구·목제품 제조·수리원	25	5	17	4	8	-	-	1	-	-	-	-
884 공예원 및 귀금속세공원	-	-	-	-	-	-	-	-	-	-	-	-
885 악기·간판 및 기타 제조 종사자	41	-	36	-	5	-	-	-	-	-	-	-
890 제조 단순 종사자	404	142	34	-	208	74	109	69	54	-	-	-
901 작물재배 종사자	-	-	-	-	-	-	-	-	-	-	-	-
902 낙농·사육 종사자	-	-	-	-	-	-	-	-	-	-	-	-
903 임업 종사자	-	-	-	-	-	-	-	-	-	-	-	-
904 어업 종사자	-	-	-	-	-	-	-	-	-	-	-	-
905 농림어업 단순 종사자	-	-	-	-	-	-	-	-	-	-	-	-

## 10.1 산업별(중분류) 2024년 직업계고 신입직 채용예정인원

(단위 : 명)

	신입직 채용예정 인원	직업계고 채용예정 인원	5-9인		10-29인		30-99인		100-299인		300인 이상	
			신입직 채용예정 인원	직업계고 채용예정 인원	신입직 채용예정 인원	직업계고 채용예정 인원	신입직 채용예정 인원	직업계고 채용예정 인원	신입직 채용예정 인원	직업계고 채용예정 인원	신입직 채용예정 인원	직업계고 채용예정 인원
<b>[전 계]</b>	<b>5,312</b>	<b>518</b>	<b>1,044</b>	<b>162</b>	<b>1,546</b>	<b>66</b>	<b>1,371</b>	<b>252</b>	<b>990</b>	<b>39</b>	<b>361</b>	<b>-</b>
10 식료품 제조업	60	-	-	-	51	-	-	-	9	-	-	-
11 음료 제조업	13	-	-	-	13	-	-	-	-	-	-	-
13 섬유제품 제조업; 의복 제외	24	-	18	-	-	-	-	-	-	-	6	-
14 의복, 의복 액세서리 및 모피제품 제조업	13	-	-	-	13	-	-	-	-	-	-	-
15 가죽, 가방 및 신발 제조업	-	-	-	-	-	-	-	-	-	-	-	-
16 목재 및 나무제품 제조업; 가구 제외	-	-	-	-	-	-	-	-	-	-	-	-
17 펄프, 종이 및 종이제품 제조업	10	-	6	-	4	-	-	-	-	-	-	-
18 인쇄 및 기록매체 복제업	18	-	14	-	3	-	2	-	-	-	-	-
20 화학 물질 및 화학제품 제조업; 의약품 제외	21	-	-	-	13	-	8	-	-	-	-	-
21 의약품 물질 및 의약품 제조업	1	-	-	-	-	-	1	-	-	-	-	-
22 고무 및 플라스틱제품 제조업	169	17	51	17	118	-	-	-	-	-	-	-
23 비금속 광물제품 제조업	15	-	-	-	15	-	-	-	-	-	-	-
24 1차 금속 제조업	2	-	-	-	2	-	-	-	-	-	-	-
25 금속 가공제품 제조업; 기계 및 가구 제외	89	-	23	-	-	-	36	-	30	-	-	-
26 전자 부품, 컴퓨터, 영상, 음향 및 통신장비 제조업	29	-	-	-	-	-	-	-	-	-	29	-
27 의료, 정밀, 광학 기기 및 시계 제조업	59	-	25	-	34	-	-	-	-	-	-	-
28 전기장비 제조업	169	16	-	-	16	-	69	-	84	16	-	-
29 기타 기계 및 장비 제조업	139	-	22	-	111	-	7	-	-	-	-	-
30 자동차 및 트레일러 제조업	280	149	34	-	56	19	125	125	66	6	-	-
31 기타 운송장비 제조업	-	-	-	-	-	-	-	-	-	-	-	-
32 가구 제조업	25	-	17	-	8	-	-	-	-	-	-	-
33 기타 제품 제조업	33	23	23	23	10	-	-	-	-	-	-	-
34 산업용 기계 및 장비 수리업	5	-	-	-	5	-	-	-	-	-	-	-
35 전기, 가스, 증기 및 공기 조절 공급업	-	-	-	-	-	-	-	-	-	-	-	-
37 하수, 폐수 및 분뇨 처리업	-	-	-	-	-	-	-	-	-	-	-	-
38 폐기물 수집, 운반, 처리 및 원료 재생업	-	-	-	-	-	-	-	-	-	-	-	-
41 종합 건설업	64	-	64	-	-	-	-	-	-	-	-	-
42 전문직별 공사업	-	-	-	-	-	-	-	-	-	-	-	-
45 자동차 및 부품 판매업	-	-	-	-	-	-	-	-	-	-	-	-
46 도매 및 상품 중개업	222	-	215	-	-	-	7	-	-	-	-	-
47 소매업; 자동차 제외	230	-	61	-	164	-	6	-	-	-	-	-
49 육상 운송 및 파이프라인 운송업	453	191	-	-	47	47	332	128	44	17	30	-
50 수상 운송업	-	-	-	-	-	-	-	-	-	-	-	-
52 창고 및 운송관련 서비스업	324	-	-	-	-	-	297	-	27	-	-	-
55 숙박업	-	-	-	-	-	-	-	-	-	-	-	-
56 음식점 및 주점업	404	-	186	-	163	-	55	-	-	-	-	-
58 출판업	145	-	36	-	99	-	10	-	-	-	-	-
59 영상·오디오 기록물 제작 및 배급업	17	-	7	-	-	-	9	-	-	-	-	-
60 방송업	-	-	-	-	-	-	-	-	-	-	-	-
61 우편 및 통신업	-	-	-	-	-	-	-	-	-	-	-	-
62 컴퓨터 프로그래밍, 시스템 통합 및 관리업	12	-	7	-	6	-	-	-	-	-	-	-
63 정보서비스업	6	-	4	-	2	-	-	-	-	-	-	-
71 전문 서비스업	2	-	-	-	-	-	2	-	-	-	-	-
72 건축 기술, 엔지니어링 및 기타 과학기술 서비스업	120	-	45	-	60	-	-	-	15	-	-	-
73 기타 전문, 과학 및 기술 서비스업	-	-	-	-	-	-	-	-	-	-	-	-
74 사업시설 관리 및 조경 서비스업	20	-	-	-	-	-	-	-	-	-	20	-
75 사업 지원 서비스업	453	-	-	-	179	-	-	-	230	-	44	-
86 보건업	588	-	66	-	17	-	-	-	318	-	187	-
87 사회복지 서비스업	927	-	-	-	331	-	385	-	167	-	45	-
90 창작, 예술 및 여가관련 서비스업	3	-	-	-	3	-	-	-	-	-	-	-
91 스포츠 및 오락관련 서비스업	128	122	122	122	4	-	2	-	-	-	-	-
95 개인 및 소비용품 수리업	21	-	-	-	-	-	21	-	-	-	-	-

## 10.2 직업별(중분류) 2024년 직업계고 신입직 채용예정인원

(단위 : 명)

	신입직 채용예정 인원	직업계고 채용예정 인원	5-9인		10-29인		30-99인		100-299인		300인 이상	
			신입직 채용예정 인원	직업계고 채용예정 인원	신입직 채용예정 인원	직업계고 채용예정 인원	신입직 채용예정 인원	직업계고 채용예정 인원	신입직 채용예정 인원	직업계고 채용예정 인원	신입직 채용예정 인원	직업계고 채용예정 인원
<b>[전 계]</b>	5,312	518	1,044	162	1,546	66	1,371	252	990	39	361	-
01 관리직(임원·부서장)	-	-	-	-	-	-	-	-	-	-	-	-
02 경영·행정·사무직	799	61	162	61	251	-	289	-	95	-	3	-
03 금융·보험직	-	-	-	-	-	-	-	-	-	-	-	-
11 인문·사회과학 연구직	-	-	-	-	-	-	-	-	-	-	-	-
12 자연·생명과학 연구직	34	-	-	-	34	-	-	-	-	-	-	-
13 정보통신 연구개발직 및 공학기술직	53	-	3	-	50	-	-	-	-	-	-	-
14 건설·채굴 연구개발직 및 공학기술직	39	-	-	-	24	-	-	-	15	-	-	-
15 제조 연구개발직 및 공학기술직	90	4	30	-	24	-	-	-	16	4	20	-
21 교육직	20	-	-	-	-	-	-	-	20	-	-	-
22 법률직	-	-	-	-	-	-	-	-	-	-	-	-
23 사회복지·종교직	445	-	-	-	178	-	132	-	91	-	45	-
24 경찰·소방·교도직	-	-	-	-	-	-	-	-	-	-	-	-
25 군인	-	-	-	-	-	-	-	-	-	-	-	-
30 보건·의료직	460	-	94	-	-	-	-	-	179	-	187	-
41 예술·디자인·방송직	48	-	44	-	4	-	-	-	-	-	-	-
42 스포츠·레크리에이션직	105	61	61	61	4	-	39	-	-	-	-	-
51 미용·예술 서비스직	37	-	-	-	-	-	-	-	37	-	-	-
52 여행·숙박·오락 서비스직	-	-	-	-	-	-	-	-	-	-	-	-
53 음식 서비스직	312	-	112	-	131	-	55	-	15	-	-	-
54 경호·경비직	18	-	-	-	-	-	-	-	-	-	18	-
55 돌봄 서비스직(간병·육아)	484	-	-	-	175	-	253	-	56	-	-	-
56 청소 및 기타 개인서비스직	346	-	-	-	87	-	2	-	230	-	26	-
61 영업·판매직	351	-	162	-	189	-	-	-	-	-	-	-
62 운전·운송직	498	191	-	-	60	47	341	128	67	17	30	-
70 건설·채굴직	-	-	-	-	-	-	-	-	-	-	-	-
81 기계 설치·정비·생산직	349	160	81	17	79	19	146	125	44	-	-	-
82 금속·재료 설치·정비·생산직(판금·단조·주조·용접·도장 등)	49	-	13	-	10	-	7	-	20	-	-	-
83 전기·전자 설치·정비·생산직	132	2	64	-	-	-	-	-	42	2	27	-
84 정보통신 설치·정비직	-	-	-	-	-	-	-	-	-	-	-	-
85 화학·환경 설치·정비·생산직	34	-	22	-	13	-	-	-	-	-	-	-
86 섬유·의복 생산직	30	-	11	-	13	-	-	-	-	-	6	-
87 식품 가공·생산직	108	-	99	-	-	-	-	-	9	-	-	-
88 인쇄·목재·공예 및 기타 설치·정비·생산직	66	23	53	23	13	-	-	-	-	-	-	-
89 제조 단순직	404	16	34	-	208	-	109	-	54	16	-	-
90 농림어업직	-	-	-	-	-	-	-	-	-	-	-	-

## 10.3 직업별(소분류) 2024년 직업계고 신입직 채용예정인원

(단위 : 명)

	신입직 채용예정 인원	직업계고 채용예정 인원	5-9인		10-29인		30-99인		100-299인		300인 이상	
			신입직 채용예정 인원	직업계고 채용예정 인원	신입직 채용예정 인원	직업계고 채용예정 인원	신입직 채용예정 인원	직업계고 채용예정 인원	신입직 채용예정 인원	직업계고 채용예정 인원	신입직 채용예정 인원	직업계고 채용예정 인원
<b>[전 체]</b>	<b>5,312</b>	<b>518</b>	<b>1,044</b>	<b>162</b>	<b>1,546</b>	<b>66</b>	<b>1,371</b>	<b>252</b>	<b>990</b>	<b>39</b>	<b>361</b>	<b>-</b>
011 의회의원·고위공무원 및 기업 고위임원	-	-	-	-	-	-	-	-	-	-	-	-
012 행정·경영·금융·보험 관리자	-	-	-	-	-	-	-	-	-	-	-	-
013 전문서비스 관리자	-	-	-	-	-	-	-	-	-	-	-	-
014 미용·여행·숙박·음식·경비·청소 관리자	-	-	-	-	-	-	-	-	-	-	-	-
015 영업·판매·운송 관리자	-	-	-	-	-	-	-	-	-	-	-	-
016 건설·채굴·제조·생산 관리자	-	-	-	-	-	-	-	-	-	-	-	-
021 정부·공공행정 전문가	-	-	-	-	-	-	-	-	-	-	-	-
022 경영·인사 전문가	45	-	-	-	45	-	-	-	-	-	-	-
023 회계·세무·감정 전문가	-	-	-	-	-	-	-	-	-	-	-	-
024 광고·조사·상품기획·행사기획 전문가	-	-	-	-	-	-	-	-	-	-	-	-
025 정부·공공 행정 사무원	250	-	-	-	-	-	250	-	-	-	-	-
026 경영지원 사무원	378	-	71	-	206	-	16	-	83	-	3	-
027 회계·경리 사무원	61	31	61	31	-	-	-	-	-	-	-	-
028 무역·운송·생산·품질 사무원	22	-	-	-	-	-	13	-	9	-	-	-
029 안내·고객상담·통계·비서·사무보조 및 기타 사무원	44	31	31	31	-	-	10	-	4	-	-	-
031 금융·보험 전문가	-	-	-	-	-	-	-	-	-	-	-	-
032 금융·보험 사무원	-	-	-	-	-	-	-	-	-	-	-	-
033 금융·보험 영업원	-	-	-	-	-	-	-	-	-	-	-	-
110 인문·사회과학 연구원	-	-	-	-	-	-	-	-	-	-	-	-
121 자연과학 연구원 및 시험원	34	-	-	-	34	-	-	-	-	-	-	-
122 생명과학 연구원 및 시험원	-	-	-	-	-	-	-	-	-	-	-	-
131 컴퓨터하드웨어·통신공학 기술자	-	-	-	-	-	-	-	-	-	-	-	-
132 컴퓨터시스템 전문가	-	-	-	-	-	-	-	-	-	-	-	-
133 소프트웨어 개발자	53	-	3	-	50	-	-	-	-	-	-	-
134 데이터·네트워크 및 시스템 운영 전문가	-	-	-	-	-	-	-	-	-	-	-	-
135 정보보안 전문가	-	-	-	-	-	-	-	-	-	-	-	-
136 통신·방송·출판 장비 기사	-	-	-	-	-	-	-	-	-	-	-	-
140 건축·토목공학 기술자 및 시험원	39	-	-	-	24	-	-	-	15	-	-	-
151 기계·로봇공학 기술자 및 시험원	25	-	13	-	-	-	-	-	12	-	-	-
152 금속·재료공학 기술자 및 시험원	-	-	-	-	-	-	-	-	-	-	-	-
153 전기·전자공학 기술자 및 시험원	4	4	-	-	-	-	-	-	4	4	-	-
154 화학공학 기술자 및 시험원	-	-	-	-	-	-	-	-	-	-	-	-
155 에너지·환경공학 기술자 및 시험원	20	-	-	-	-	-	-	-	-	-	20	-
156 섬유공학 기술자 및 시험원	-	-	-	-	-	-	-	-	-	-	-	-
157 식품공학 기술자 및 시험원	-	-	-	-	-	-	-	-	-	-	-	-
158 소방·방재·산업안전·비파괴 기술자	24	-	-	-	24	-	-	-	-	-	-	-
159 제도사 및 기타 인쇄·복제 등 공학 기술자 및 시험원	18	-	18	-	-	-	-	-	-	-	-	-
211 대학 교수 및 강사	-	-	-	-	-	-	-	-	-	-	-	-
212 학교 교사	-	-	-	-	-	-	-	-	-	-	-	-
213 유치원 교사	-	-	-	-	-	-	-	-	-	-	-	-
214 문리·기술·예능 강사	-	-	-	-	-	-	-	-	-	-	-	-
215 장학관 및 기타 교육 종사자	20	-	-	-	-	-	-	-	20	-	-	-
221 법률 전문가	-	-	-	-	-	-	-	-	-	-	-	-
222 법률 사무원	-	-	-	-	-	-	-	-	-	-	-	-
231 사회복지사 및 상담사	224	-	-	-	178	-	40	-	6	-	-	-
232 보육교사 및 기타 사회복지 종사자	221	-	-	-	-	-	91	-	85	-	45	-
233 성직자 및 기타 종교 종사자	-	-	-	-	-	-	-	-	-	-	-	-
240 경찰관, 소방관 및 교도관	-	-	-	-	-	-	-	-	-	-	-	-
250 군인	-	-	-	-	-	-	-	-	-	-	-	-
301 의사, 한의사 및 치과의사	-	-	-	-	-	-	-	-	-	-	-	-
302 수의사	-	-	-	-	-	-	-	-	-	-	-	-
303 약사 및 한약사	-	-	-	-	-	-	-	-	-	-	-	-
304 간호사	186	-	-	-	-	-	-	-	61	-	125	-
305 영양사	-	-	-	-	-	-	-	-	-	-	-	-

	신입직 채용예정 인원	직업계고 채용예정 인원	5-9인		10-29인		30-99인		100-299인		300인 이상	
	신입직 채용예정 인원	직업계고 채용예정 인원	신입직 채용예정 인원	직업계고 채용예정 인원	신입직 채용예정 인원	직업계고 채용예정 인원	신입직 채용예정 인원	직업계고 채용예정 인원	신입직 채용예정 인원	직업계고 채용예정 인원	신입직 채용예정 인원	직업계고 채용예정 인원
306 의료기사·치료사·재활사	77	-	33	-	-	-	-	-	44	-	-	-
307 보건·의료 종사자	197	-	61	-	-	-	-	-	74	-	62	-
411 작가·통번역가	-	-	-	-	-	-	-	-	-	-	-	-
412 기자 및 언론 전문가	36	-	36	-	-	-	-	-	-	-	-	-
413 학예사·사서·기록물관리사	-	-	-	-	-	-	-	-	-	-	-	-
414 창작·공연 전문가(작가, 연극 제외)	-	-	-	-	-	-	-	-	-	-	-	-
415 디자이너	4	-	-	-	4	-	-	-	-	-	-	-
416 연극·영화·방송 전문가	7	-	7	-	-	-	-	-	-	-	-	-
417 문화·예술 기획자 및 매니저	-	-	-	-	-	-	-	-	-	-	-	-
420 스포츠·레크리에이션 종사자	105	61	61	61	4	-	39	-	-	-	-	-
511 미용 서비스원	-	-	-	-	-	-	-	-	-	-	-	-
512 결혼·장례 등 예식 서비스원	37	-	-	-	-	-	-	-	37	-	-	-
521 여행 서비스원	-	-	-	-	-	-	-	-	-	-	-	-
522 항공기·선박·열차 객실승무원	-	-	-	-	-	-	-	-	-	-	-	-
523 숙박시설 서비스원	-	-	-	-	-	-	-	-	-	-	-	-
524 오락시설 서비스원	-	-	-	-	-	-	-	-	-	-	-	-
531 주방장 및 조리사	20	-	-	-	-	-	6	-	15	-	-	-
532 식당 서비스원	292	-	112	-	131	-	49	-	-	-	-	-
541 경호·보안 종사자	-	-	-	-	-	-	-	-	-	-	-	-
542 경비원	18	-	-	-	-	-	-	-	-	-	18	-
550 돌봄 서비스 종사자	484	-	-	-	175	-	253	-	56	-	-	-
561 청소·방역 및 가사 서비스원	337	-	-	-	87	-	2	-	230	-	18	-
562 감청·주차관리 및 기타 서비스 단순 종사자	9	-	-	-	-	-	-	-	-	-	9	-
611 부동산 컨설턴트 및 종개인	-	-	-	-	-	-	-	-	-	-	-	-
612 영업원 및 상품종개인	92	-	92	-	-	-	-	-	-	-	-	-
613 텔레마케터	-	-	-	-	-	-	-	-	-	-	-	-
614 소규모 상업 경영 및 일선 관리 종사자	-	-	-	-	-	-	-	-	-	-	-	-
615 판매 종사자	101	-	37	-	64	-	-	-	-	-	-	-
616 매장 계산원 및 매표원	158	-	32	-	125	-	-	-	-	-	-	-
617 판촉 및 기타 판매 단순 종사자	-	-	-	-	-	-	-	-	-	-	-	-
621 항공기·선박·철도 조종사 및 관제사	-	-	-	-	-	-	-	-	-	-	-	-
622 자동차 운전원	453	191	-	-	47	47	332	128	44	17	30	-
623 물품이동장비 조작원(크레인·호이스트·지게차)	9	-	-	-	-	-	9	-	-	-	-	-
624 택배원 및 기타 운송 종사자	36	-	-	-	13	-	-	-	23	-	-	-
701 건설구조 기능원	-	-	-	-	-	-	-	-	-	-	-	-
702 건축미감 기능원	-	-	-	-	-	-	-	-	-	-	-	-
703 배관공	-	-	-	-	-	-	-	-	-	-	-	-
704 건설·채굴 기계 운전원	-	-	-	-	-	-	-	-	-	-	-	-
705 기타 건설 기능원(채굴포함)	-	-	-	-	-	-	-	-	-	-	-	-
706 건설·채굴 단순 종사자	-	-	-	-	-	-	-	-	-	-	-	-
811 기계장비 설치·정비원(운송장비 제외)	5	-	-	-	5	-	-	-	-	-	-	-
812 운송장비 정비원	21	-	-	-	-	-	21	-	-	-	-	-
813 금형원 및 공작기계 조작원	165	104	74	17	-	-	87	87	4	-	-	-
814 냉·난방 설비 조작원	-	-	-	-	-	-	-	-	-	-	-	-
815 자동조립라인·산업용로봇 조작원	-	-	-	-	-	-	-	-	-	-	-	-
816 기계 조립원(운송장비 제외)	55	-	-	-	55	-	-	-	-	-	-	-
817 운송장비 조립원	103	56	7	-	19	19	37	37	40	-	-	-
821 금속관련 기계·설비 조작원	20	-	-	-	-	-	-	-	20	-	-	-
822 판금원 및 제관원	-	-	-	-	-	-	-	-	-	-	-	-
823 단조원 및 주조원	-	-	-	-	-	-	-	-	-	-	-	-
824 용접원	-	-	-	-	-	-	-	-	-	-	-	-
825 도장원 및 도금원	-	-	-	-	-	-	-	-	-	-	-	-
826 비금속제품 생산기계 조작원	29	-	13	-	10	-	7	-	-	-	-	-
831 전기공	32	-	32	-	-	-	-	-	-	-	-	-
832 전기·전자 기기 설치·수리원	2	2	-	-	-	-	-	-	2	2	-	-
833 발전·배전 장치 조작원	-	-	-	-	-	-	-	-	-	-	-	-
834 전기·전자 설비 조작원	32	-	32	-	-	-	-	-	-	-	-	-
835 전기·전자 부품·제품 생산기계 조작원	27	-	-	-	-	-	-	-	-	-	27	-
836 전기·전자 부품·제품 조립원	40	-	-	-	-	-	-	-	40	-	-	-

	신입직 채용예정 인원	직업계고 채용예정 인원	5-9인		10-29인		30-99인		100-299인		300인 이상	
			신입직 채용예정 인원	직업계고 채용예정 인원	신입직 채용예정 인원	직업계고 채용예정 인원	신입직 채용예정 인원	직업계고 채용예정 인원	신입직 채용예정 인원	직업계고 채용예정 인원	신입직 채용예정 인원	직업계고 채용예정 인원
841 정보통신기기 설치·수리원	-	-	-	-	-	-	-	-	-	-	-	-
842 방송·통신장비 설치·수리원	-	-	-	-	-	-	-	-	-	-	-	-
851 석유·화학물 가공장치 조작원	-	-	-	-	-	-	-	-	-	-	-	-
852 고무·플라스틱 및 화학제품 생산기계 조작원 및 조립원	34	-	22	-	13	-	-	-	-	-	-	-
853 환경관련 장치 조작원	-	-	-	-	-	-	-	-	-	-	-	-
861 섬유 제조·가공 기계 조작원	6	-	-	-	-	-	-	-	-	-	6	-
862 패턴사, 재단사 및 재봉사	4	-	4	-	-	-	-	-	-	-	-	-
863 의복 제조원 및 수선원	13	-	-	-	13	-	-	-	-	-	-	-
864 제화원, 기타 섬유·의복 기계 조작원 및 조립원	7	-	7	-	-	-	-	-	-	-	-	-
871 제과·제빵원 및 떡제조원	-	-	-	-	-	-	-	-	-	-	-	-
872 식품 가공 기능원	61	-	61	-	-	-	-	-	-	-	-	-
873 식품 가공 기계 조작원	46	-	37	-	-	-	-	-	9	-	-	-
881 인쇄기계·사진현상기 조작원	-	-	-	-	-	-	-	-	-	-	-	-
882 목재·펄프·종이 생산기계 조작원	-	-	-	-	-	-	-	-	-	-	-	-
883 가구·목제품 제조·수리원	25	-	17	-	8	-	-	-	-	-	-	-
884 공예원 및 귀금속세공원	-	-	-	-	-	-	-	-	-	-	-	-
885 악기·간판 및 기타 제조 종사자	41	23	36	23	5	-	-	-	-	-	-	-
890 제조 단순 종사자	404	16	34	-	208	-	109	-	54	16	-	-
901 작물재배 종사자	-	-	-	-	-	-	-	-	-	-	-	-
902 낙농·사육 종사자	-	-	-	-	-	-	-	-	-	-	-	-
903 임업 종사자	-	-	-	-	-	-	-	-	-	-	-	-
904 어업 종사자	-	-	-	-	-	-	-	-	-	-	-	-
905 농림어업 단순 종사자	-	-	-	-	-	-	-	-	-	-	-	-

## 11.1 산업별(중분류) 2023년 채용인원 중 직업교육훈련 필요인원

(단위 : 명)

	신입직 직업교육 훈련 필요인원	경력직 직업교육 훈련 필요인원	5-9인		10-29인		30-99인		100-299인		300인 이상	
			신입직 직업교육 훈련 필요인원	경력직 직업교육 훈련 필요인원	신입직 직업교육 훈련 필요인원	경력직 직업교육 훈련 필요인원	신입직 직업교육 훈련 필요인원	경력직 직업교육 훈련 필요인원	신입직 직업교육 훈련 필요인원	경력직 직업교육 훈련 필요인원	신입직 직업교육 훈련 필요인원	경력직 직업교육 훈련 필요인원
<b>[전 계]</b>	7,002	2,025	1,797	188	1,955	852	3,064	440	57	299	128	247
10 식료품 제조업	69	-	56	-	13	-	-	-	-	-	-	-
11 음료 제조업	-	-	-	-	-	-	-	-	-	-	-	-
13 섬유제품 제조업; 의복 제외	4	-	-	-	-	-	4	-	-	-	-	-
14 의복, 의복 액세서리 및 모피제품 제조업	-	-	-	-	-	-	-	-	-	-	-	-
15 가죽, 가방 및 신발 제조업	-	-	-	-	-	-	-	-	-	-	-	-
16 목재 및 나무제품 제조업; 가구 제외	-	-	-	-	-	-	-	-	-	-	-	-
17 펄프, 종이 및 종이제품 제조업	11	-	6	-	4	-	1	-	-	-	-	-
18 인쇄 및 기록매체 복제업	4	4	-	-	4	4	-	-	-	-	-	-
20 화학 물질 및 화학제품 제조업; 의약품 제외	25	-	11	-	6	-	8	-	-	-	-	-
21 의약품 물질 및 의약품 제조업	1	-	-	-	-	-	1	-	-	-	-	-
22 고무 및 플라스틱제품 제조업	137	106	-	-	12	12	95	34	-	-	30	60
23 비금속 광물제품 제조업	31	-	11	-	20	-	-	-	-	-	-	-
24 1차 금속 제조업	5	-	3	-	3	-	-	-	-	-	-	-
25 금속 가공제품 제조업; 기계 및 가구 제외	213	-	91	-	106	-	16	-	-	-	-	-
26 전자 부품, 컴퓨터, 영상, 음향 및 통신장비 제조업	115	8	-	-	69	-	38	-	-	-	8	8
27 의료, 정밀, 광학 기기 및 시계 제조업	43	2	25	-	7	-	11	2	-	-	-	-
28 전기장비 제조업	165	53	155	-	-	32	10	5	-	-	-	16
29 기타 기계 및 장비 제조업	294	59	87	22	74	18	113	13	20	2	-	4
30 자동차 및 트레일러 제조업	274	112	-	-	93	56	182	45	-	12	-	-
31 기타 운송장비 제조업	3	-	-	-	-	-	3	-	-	-	-	-
32 가구 제조업	14	-	8	-	6	-	-	-	-	-	-	-
33 기타 제품 제조업	22	-	8	-	14	-	-	-	-	-	-	-
34 산업용 기계 및 장비 수리업	3	-	-	-	3	-	-	-	-	-	-	-
35 전기, 가스, 증기 및 공기 조절 공급업	3	-	-	-	-	-	-	-	3	-	-	-
37 하수, 폐수 및 분뇨 처리업	-	-	-	-	-	-	-	-	-	-	-	-
38 폐기물 수집, 운반, 처리 및 원료 재생업	19	-	-	-	-	-	19	-	-	-	-	-
41 종합 건설업	214	296	64	-	95	219	56	11	-	66	-	-
42 전문직별 공사업	-	-	-	-	-	-	-	-	-	-	-	-
45 자동차 및 부품 판매업	4	-	-	-	-	-	4	-	-	-	-	-
46 도매 및 상품 중개업	388	52	215	-	147	48	27	4	-	-	-	-
47 소매업; 자동차 제외	86	2	32	-	51	-	2	2	-	-	-	-
49 육상 운송 및 파이프라인 운송업	278	143	-	-	253	-	26	64	-	47	-	32
50 수상 운송업	-	-	-	-	-	-	-	-	-	-	-	-
52 창고 및 운송관련 서비스업	1,150	-	-	-	-	-	1,150	-	-	-	-	-
55 숙박업	5	-	-	-	5	-	-	-	-	-	-	-
56 음식점 및 주점업	720	-	596	-	65	-	59	-	-	-	-	-
58 출판업	7	11	-	-	-	11	7	-	-	-	-	-
59 영상·오디오 기록물 제작 및 배급업	7	12	-	-	-	10	7	2	-	-	-	-
60 방송업	-	-	-	-	-	-	-	-	-	-	-	-
61 우편 및 통신업	3	-	-	-	-	-	3	-	-	-	-	-
62 컴퓨터 프로그래밍, 시스템 통합 및 관리업	-	-	-	-	-	-	-	-	-	-	-	-
63 정보서비스업	-	-	-	-	-	-	-	-	-	-	-	-
71 전문 서비스업	74	54	26	-	32	54	16	-	-	-	-	-
72 건축 기술, 엔지니어링 및 기타 과학기술 서비스업	108	77	-	53	108	24	-	-	-	-	-	-
73 기타 전문, 과학 및 기술 서비스업	17	-	12	-	3	-	2	-	-	-	-	-
74 사업시설 관리 및 조경 서비스업	22	-	-	-	-	-	-	-	-	-	22	-
75 사업 지원 서비스업	81	18	36	-	45	-	-	-	-	-	-	18
86 보건업	902	512	66	-	70	17	699	237	-	148	68	109
87 사회복지 서비스업	1,415	434	261	98	636	305	487	20	32	11	-	-
90 창작, 예술 및 여가관련 서비스업	29	-	15	-	10	-	4	-	-	-	-	-
91 스포츠 및 오락관련 서비스업	18	13	-	-	4	-	12	-	2	13	-	-
95 개인 및 소비용품 수리업	18	57	15	15	-	42	3	-	-	-	-	-

## 11.2 직업별(중분류) 2023년 채용인원 중 직업교육훈련 필요인원

(단위 : 명)

	신입직 직업교육 훈련 필요인원	경력직 직업교육 훈련 필요인원	5-9인		10-29인		30-99인		100-299인		300인 이상	
			신입직 직업교육 훈련 필요인원	경력직 직업교육 훈련 필요인원	신입직 직업교육 훈련 필요인원	경력직 직업교육 훈련 필요인원	신입직 직업교육 훈련 필요인원	경력직 직업교육 훈련 필요인원	신입직 직업교육 훈련 필요인원	경력직 직업교육 훈련 필요인원	신입직 직업교육 훈련 필요인원	경력직 직업교육 훈련 필요인원
<b>[전 계]</b>	7,002	2,025	1,797	188	1,955	852	3,064	440	57	299	128	247
01 관리직(임원·부서장)	27	-	-	-	-	-	27	-	-	-	-	-
02 경영·행정·사무직	1,930	254	317	15	197	150	1,405	69	2	6	8	14
03 금융·보험직	-	-	-	-	-	-	-	-	-	-	-	-
11 인문·사회과학 연구직	-	-	-	-	-	-	-	-	-	-	-	-
12 자연·생명과학 연구직	-	-	-	-	-	-	-	-	-	-	-	-
13 정보통신 연구개발직 및 공학기술직	11	4	-	-	-	-	8	-	-	-	3	4
14 건설·채굴 연구개발직 및 공학기술직	57	339	-	53	39	212	17	8	1	66	-	-
15 제조 연구개발직 및 공학기술직	152	26	49	-	60	16	19	9	4	-	20	1
21 교육직	65	-	65	-	-	-	-	-	-	-	-	-
22 법률직	-	-	-	-	-	-	-	-	-	-	-	-
23 사회복지·종교직	554	206	130	98	170	76	254	20	-	11	-	-
24 경찰·소방·교도직	-	-	-	-	-	-	-	-	-	-	-	-
25 군인	-	-	-	-	-	-	-	-	-	-	-	-
30 보건·의료직	624	404	98	-	52	17	404	132	2	148	67	107
41 예술·디자인·방송직	5	12	-	-	-	10	5	2	-	-	-	-
42 스포츠·레크리에이션직	10	13	-	-	4	-	6	-	-	13	-	-
51 미용·예식 서비스직	-	-	-	-	-	-	-	-	-	-	-	-
52 여행·숙박·오락 서비스직	-	-	-	-	-	-	-	-	-	-	-	-
53 음식 서비스직	641	-	517	-	65	-	59	-	-	-	-	-
54 경호·경비직	-	-	-	-	-	-	-	-	-	-	-	-
55 돌봄 서비스직(간병·육아)	958	244	-	-	506	178	425	66	28	-	-	-
56 청소 및 기타 개인서비스직	16	19	-	-	-	-	16	-	-	-	-	19
61 영업·판매직	380	-	320	-	60	-	-	-	-	-	-	-
62 운전·운송직	307	159	-	-	282	18	26	64	-	47	-	30
70 건설·채굴직	67	3	32	-	32	-	3	3	-	-	-	-
81 기계 설치·정비·생산직	464	109	110	22	140	79	214	-	-	6	-	2
82 금속·재료 설치·정비·생산직(판금·단조·주조·용접·도장 등)	100	21	3	-	97	-	-	-	-	-	-	21
83 전기·전자 설치·정비·생산직	175	43	26	-	101	31	48	-	-	2	-	10
84 정보통신 설치·정비직	3	-	-	-	-	-	3	-	-	-	-	-
85 화학·환경 설치·정비·생산직	22	12	5	-	6	-	-	-	-	-	10	12
86 섬유·의복 생산직	-	-	-	-	-	-	-	-	-	-	-	-
87 식품 가공·생산직	41	-	28	-	13	-	-	-	-	-	-	-
88 인쇄·목재·공예 및 기타 설치·정비·생산직	28	4	4	-	24	4	-	-	-	-	-	-
89 제조 단순직	366	153	92	-	107	60	127	66	20	-	20	27
90 농림어업직	-	-	-	-	-	-	-	-	-	-	-	-



## 11.3 직업별(소분류) 2023년 채용인원 중 직업교육훈련 필요인원

(단위 : 명)

	신입직 직업교육 훈련 필요인원	경력직 직업교육 훈련 필요인원	5-9인		10-29인		30-99인		100-299인		300인 이상	
			신입직 직업교육 훈련 필요인원	경력직 직업교육 훈련 필요인원	신입직 직업교육 훈련 필요인원	경력직 직업교육 훈련 필요인원	신입직 직업교육 훈련 필요인원	경력직 직업교육 훈련 필요인원	신입직 직업교육 훈련 필요인원	경력직 직업교육 훈련 필요인원	신입직 직업교육 훈련 필요인원	경력직 직업교육 훈련 필요인원
<b>【전 계】</b>	7,002	2,025	1,797	188	1,955	852	3,064	440	57	299	128	247
011 의회의원·고위공무원 및 기업 고위임원	-	-	-	-	-	-	-	-	-	-	-	-
012 행정·경영·금융·보험 관리자	20	-	-	-	-	-	20	-	-	-	-	-
013 전문서비스 관리자	-	-	-	-	-	-	-	-	-	-	-	-
014 미용·여행·숙박·음식·경비·청소 관리자	-	-	-	-	-	-	-	-	-	-	-	-
015 영업·판매·운송 관리자	7	-	-	-	-	-	7	-	-	-	-	-
016 건설·채굴·제조·생산 관리자	-	-	-	-	-	-	-	-	-	-	-	-
021 정부·공공행정 전문가	-	-	-	-	-	-	-	-	-	-	-	-
022 경영·인사 전문가	-	-	-	-	-	-	-	-	-	-	-	-
023 회계·세무·감정 전문가	2	-	-	-	-	-	2	-	-	-	-	-
024 광고·조사·상품기획·행사기획 전문가	-	-	-	-	-	-	-	-	-	-	-	-
025 정부·공공 행정 사무원	1,125	-	-	-	-	-	1,125	-	-	-	-	-
026 경영지원 사무원	620	177	256	15	147	96	210	51	-	6	7	9
027 회계·경리 사무원	95	56	48	-	32	54	13	-	-	-	1	2
028 무역·운송·생산·품질 사무원	77	20	13	-	14	-	51	18	-	-	-	2
029 안내·고객상담·통계·비서·사무보조 및 기타 사무원	11	2	-	-	5	-	4	-	2	-	-	2
031 금융·보험 전문가	-	-	-	-	-	-	-	-	-	-	-	-
032 금융·보험 사무원	-	-	-	-	-	-	-	-	-	-	-	-
033 금융·보험 영업원	-	-	-	-	-	-	-	-	-	-	-	-
110 인문·사회과학 연구원	-	-	-	-	-	-	-	-	-	-	-	-
121 자연과학 연구원 및 시험원	-	-	-	-	-	-	-	-	-	-	-	-
122 생명과학 연구원 및 시험원	-	-	-	-	-	-	-	-	-	-	-	-
131 컴퓨터하드웨어·통신공학 기술자	11	4	-	-	-	-	8	-	-	-	3	4
132 컴퓨터시스템 전문가	-	-	-	-	-	-	-	-	-	-	-	-
133 소프트웨어 개발자	-	-	-	-	-	-	-	-	-	-	-	-
134 데이터·네트워크 및 시스템 운영 전문가	-	-	-	-	-	-	-	-	-	-	-	-
135 정보보안 전문가	-	-	-	-	-	-	-	-	-	-	-	-
136 통신·방송송출 장비 기사	-	-	-	-	-	-	-	-	-	-	-	-
140 건축·토목공학 기술자 및 시험원	57	339	-	53	39	212	17	8	1	66	-	-
151 기계·로봇공학 기술자 및 시험원	13	2	13	-	-	-	-	2	-	-	-	-
152 금속·재료공학 기술자 및 시험원	4	-	-	-	-	-	4	-	-	-	-	-
153 전기·전자공학 기술자 및 시험원	2	24	-	-	-	16	2	7	-	-	-	1
154 화학공학 기술자 및 시험원	-	-	-	-	-	-	-	-	-	-	-	-
155 에너지·환경공학 기술자 및 시험원	20	-	-	-	-	-	-	-	-	-	20	-
156 섬유공학 기술자 및 시험원	-	-	-	-	-	-	-	-	-	-	-	-
157 식품공학 기술자 및 시험원	-	-	-	-	-	-	-	-	-	-	-	-
158 소방·방재·산업안전·비파괴 기술자	113	-	36	-	60	-	13	-	4	-	-	-
159 제도사 및 기타 인쇄·목재 등 공학 기술자 및 시험원	-	-	-	-	-	-	-	-	-	-	-	-
211 대학 교수 및 강사	-	-	-	-	-	-	-	-	-	-	-	-
212 학교 교사	33	-	33	-	-	-	-	-	-	-	-	-
213 유치원 교사	33	-	33	-	-	-	-	-	-	-	-	-
214 문리·기술·예능 강사	-	-	-	-	-	-	-	-	-	-	-	-
215 장학관 및 기타 교육 종사자	-	-	-	-	-	-	-	-	-	-	-	-
221 법률 전문가	-	-	-	-	-	-	-	-	-	-	-	-
222 법률 사무원	-	-	-	-	-	-	-	-	-	-	-	-
231 사회복지사 및 상담사	145	53	-	33	94	-	52	20	-	-	-	-
232 보육교사 및 기타 사회복지 종사자	409	153	130	65	76	76	202	-	-	11	-	-
233 성직자 및 기타 종교 종사자	-	-	-	-	-	-	-	-	-	-	-	-
240 경찰관, 소방관 및 교도관	-	-	-	-	-	-	-	-	-	-	-	-
250 군인	-	-	-	-	-	-	-	-	-	-	-	-
301 의사, 한의사 및 치과의사	-	7	-	-	-	-	-	-	-	7	-	-
302 수의사	-	-	-	-	-	-	-	-	-	-	-	-
303 약사 및 한약사	-	-	-	-	-	-	-	-	-	-	-	-
304 간호사	84	219	-	-	-	-	53	26	-	103	31	90
305 영양사	-	-	-	-	-	-	-	-	-	-	-	-

	신입직 직업교육 훈련 필요인원	경력직 직업교육 훈련 필요인원	5-9인		10-29인		30-99인		100-299인		300인 이상	
			신입직 직업교육 훈련 필요인원	경력직 직업교육 훈련 필요인원	신입직 직업교육 훈련 필요인원	경력직 직업교육 훈련 필요인원	신입직 직업교육 훈련 필요인원	경력직 직업교육 훈련 필요인원	신입직 직업교육 훈련 필요인원	경력직 직업교육 훈련 필요인원	신입직 직업교육 훈련 필요인원	경력직 직업교육 훈련 필요인원
306 의료기사·치료사·재활사	94	45	33	-	52	17	9	26	-	-	-	1
307 보건·의료 종사자	446	132	66	-	-	-	343	79	2	37	36	16
411 작가·통번역가	-	-	-	-	-	-	-	-	-	-	-	-
412 기자 및 언론 전문가	-	-	-	-	-	-	-	-	-	-	-	-
413 학예사·사서·기록물관리사	-	-	-	-	-	-	-	-	-	-	-	-
414 창작·공연 전문가(작가, 연극 제외)	-	-	-	-	-	-	-	-	-	-	-	-
415 디자이너	-	-	-	-	-	-	-	-	-	-	-	-
416 연극·영화·방송 전문가	5	12	-	-	-	10	5	2	-	-	-	-
417 문화·예술 기획자 및 매니저	-	-	-	-	-	-	-	-	-	-	-	-
420 스포츠·레크리에이션 종사자	10	13	-	-	4	-	6	-	-	13	-	-
511 미용 서비스원	-	-	-	-	-	-	-	-	-	-	-	-
512 결혼·장례 등 예식 서비스원	-	-	-	-	-	-	-	-	-	-	-	-
521 여행 서비스원	-	-	-	-	-	-	-	-	-	-	-	-
522 항공기·선박·열차 객실승무원	-	-	-	-	-	-	-	-	-	-	-	-
523 숙박시설 서비스원	-	-	-	-	-	-	-	-	-	-	-	-
524 오락시설 서비스원	-	-	-	-	-	-	-	-	-	-	-	-
531 주방장 및 조리사	33	-	33	-	-	-	-	-	-	-	-	-
532 식당 서비스원	608	-	485	-	65	-	59	-	-	-	-	-
541 경호·보안 종사자	-	-	-	-	-	-	-	-	-	-	-	-
542 경비원	-	-	-	-	-	-	-	-	-	-	-	-
550 돌봄 서비스 종사자	958	244	-	-	506	178	425	66	28	-	-	-
561 청소·방역 및 가사 서비스원	16	19	-	-	-	-	16	-	-	-	-	19
562 검침·주차관리 및 기타 서비스 단순 종사자	-	-	-	-	-	-	-	-	-	-	-	-
611 부동산 컨설턴트 및 종개인	-	-	-	-	-	-	-	-	-	-	-	-
612 영업원 및 상품종개인	210	-	176	-	34	-	-	-	-	-	-	-
613 텔레마케터	-	-	-	-	-	-	-	-	-	-	-	-
614 소규모 상업 경영 및 일선 관리 종사자	-	-	-	-	-	-	-	-	-	-	-	-
615 판매 종사자	58	-	32	-	26	-	-	-	-	-	-	-
616 매장 계산원 및 매표원	-	-	-	-	-	-	-	-	-	-	-	-
617 판촉 및 기타 판매 단순 종사자	112	-	112	-	-	-	-	-	-	-	-	-
621 항공기·선박·철도 조종사 및 관제사	-	-	-	-	-	-	-	-	-	-	-	-
622 자동차 운전원	278	141	-	-	253	-	26	64	-	47	-	30
623 물품이동장비 조작원(크레인·호이스트·지게차)	-	18	-	-	-	18	-	-	-	-	-	-
624 택배원 및 기타 운송 종사자	29	-	-	-	29	-	-	-	-	-	-	-
701 건설구조 기능원	-	-	-	-	-	-	-	-	-	-	-	-
702 건축미감 기능원	34	-	-	-	31	-	3	-	-	-	-	-
703 배관공	-	-	-	-	-	-	-	-	-	-	-	-
704 건설·채굴 기계 운전원	-	-	-	-	-	-	-	-	-	-	-	-
705 기타 건설 기능원(채굴포함)	1	3	-	-	1	-	-	3	-	-	-	-
706 건설·채굴 단순 종사자	32	-	32	-	-	-	-	-	-	-	-	-
811 기계장비 설치·정비원(운송장비 제외)	83	22	43	22	39	-	-	-	-	-	-	-
812 운송장비 정비원	7	44	-	-	-	42	7	-	-	-	-	2
813 금형원 및 공작기계 조작원	160	6	66	-	45	-	48	-	-	6	-	-
814 냉·난방 설비 조작원	-	-	-	-	-	-	-	-	-	-	-	-
815 자동조립라인·산업용로봇 조작원	-	-	-	-	-	-	-	-	-	-	-	-
816 기계 조립원(운송장비 제외)	47	-	-	-	-	-	47	-	-	-	-	-
817 운송장비 조립원	168	37	-	-	56	37	112	-	-	-	-	-
821 금속관련 기계·설비 조작원	100	10	3	-	97	-	-	-	-	-	-	10
822 판금원 및 제관원	-	-	-	-	-	-	-	-	-	-	-	-
823 단조원 및 주조원	-	-	-	-	-	-	-	-	-	-	-	-
824 용접원	-	-	-	-	-	-	-	-	-	-	-	-
825 도장원 및 도금원	-	11	-	-	-	-	-	-	-	-	-	11
826 비금속제품 생산기계 조작원	-	-	-	-	-	-	-	-	-	-	-	-
831 전기공	57	31	26	-	31	31	-	-	-	-	-	-
832 전기·전자 기기 설치·수리원	-	-	-	-	-	-	-	-	-	-	-	-
833 발전·배전 장치 조작원	-	-	-	-	-	-	-	-	-	-	-	-
834 전기·전자 설비 조작원	-	-	-	-	-	-	-	-	-	-	-	-
835 전기·전자 부품·제품 생산기계 조작원	61	6	-	-	23	-	38	-	-	-	-	6
836 전기·전자 부품·제품 조립원	57	6	-	-	46	-	10	-	-	2	-	4

	신입직 직업교육 훈련 필요인원	경력직 직업교육 훈련 필요인원	5-9인		10-29인		30-99인		100-299인		300인 이상	
			신입직 직업교육 훈련 필요인원	경력직 직업교육 훈련 필요인원	신입직 직업교육 훈련 필요인원	경력직 직업교육 훈련 필요인원	신입직 직업교육 훈련 필요인원	경력직 직업교육 훈련 필요인원	신입직 직업교육 훈련 필요인원	경력직 직업교육 훈련 필요인원	신입직 직업교육 훈련 필요인원	경력직 직업교육 훈련 필요인원
841 정보통신기기 설치·수리원	-	-	-	-	-	-	-	-	-	-	-	-
842 방송·통신장비 설치·수리원	3	-	-	-	-	-	3	-	-	-	-	-
851 석유·화학물 가공장치 조작용	5	-	5	-	-	-	-	-	-	-	-	-
852 고무·플라스틱 및 화학제품 생산기계 조작용 및 조립원	16	12	-	-	6	-	-	-	-	-	10	12
853 환경관련 장치 조작용	-	-	-	-	-	-	-	-	-	-	-	-
861 섬유 제조·가공 기계 조작용	-	-	-	-	-	-	-	-	-	-	-	-
862 패턴사, 재단사 및 재봉사	-	-	-	-	-	-	-	-	-	-	-	-
863 의복 제조원 및 수선원	-	-	-	-	-	-	-	-	-	-	-	-
864 제화원, 기타 섬유·의복 기계 조작용 및 조립원	-	-	-	-	-	-	-	-	-	-	-	-
871 제과·제빵원 및 떡제조원	-	-	-	-	-	-	-	-	-	-	-	-
872 식품 가공 기능원	27	-	14	-	13	-	-	-	-	-	-	-
873 식품 가공 기계 조작용	14	-	14	-	-	-	-	-	-	-	-	-
881 인쇄기계·사진현상기 조작용	4	4	-	-	4	4	-	-	-	-	-	-
882 독재·펄프·종이 생산기계 조작용	-	-	-	-	-	-	-	-	-	-	-	-
883 가구·목제품 제조·수리원	10	-	4	-	6	-	-	-	-	-	-	-
884 공예원 및 귀금속세공원	-	-	-	-	-	-	-	-	-	-	-	-
885 악기·간판 및 기타 제조 종사자	14	-	-	-	14	-	-	-	-	-	-	-
890 제조 단순 종사자	366	153	92	-	107	60	127	66	20	-	20	27
901 작물재배 종사자	-	-	-	-	-	-	-	-	-	-	-	-
902 낙농·사육 종사자	-	-	-	-	-	-	-	-	-	-	-	-
903 임업 종사자	-	-	-	-	-	-	-	-	-	-	-	-
904 어업 종사자	-	-	-	-	-	-	-	-	-	-	-	-
905 농림어업 단순 종사자	-	-	-	-	-	-	-	-	-	-	-	-

## 12.1 산업별(중분류) 재직자 중 2024년 직업교육훈련 필요인원

(단위 : 명)

	현재 종사자수	직업교육 훈련 필요인원	5-9인		10-29인		30-99인		100-299인		300인 이상	
			현재 종사자수	직업교육 훈련 필요인원	현재 종사자수	직업교육 훈련 필요인원	현재 종사자수	직업교육 훈련 필요인원	현재 종사자수	직업교육 훈련 필요인원	현재 종사자수	직업교육 훈련 필요인원
<b>[전 체]</b>	<b>262,450</b>	<b>17,184</b>	<b>54,157</b>	<b>841</b>	<b>70,937</b>	<b>4,757</b>	<b>58,877</b>	<b>3,754</b>	<b>44,640</b>	<b>2,792</b>	<b>33,839</b>	<b>5,039</b>
10 식료품 제조업	4,532	215	812	-	1,406	215	1,612	-	702	-	-	-
11 음료 제조업	127	28	7	-	120	28	-	-	-	-	-	-
13 섬유제품 제조업; 의복 제외	1,710	30	140	-	528	30	451	-	269	-	322	-
14 의복, 의복 액세서리 및 모피제품 제조업	291	-	91	-	125	-	75	-	-	-	-	-
15 가죽, 가방 및 신발 제조업	98	-	18	-	-	-	80	-	-	-	-	-
16 목재 및 나무제품 제조업; 가구 제외	275	23	110	-	135	23	30	-	-	-	-	-
17 펄프, 종이 및 종이제품 제조업	642	43	101	-	185	-	55	41	302	2	-	-
18 인쇄 및 기록매체 복제업	644	4	220	4	257	-	167	-	-	-	-	-
20 화학 물질 및 화학제품 제조업; 의약품 제외	1,075	6	254	-	312	-	384	6	125	-	-	-
21 의약품 물질 및 의약품 제조업	280	8	40	-	-	-	50	8	190	-	-	-
22 고무 및 플라스틱제품 제조업	7,025	2,045	527	85	1,038	-	1,618	129	608	-	3,233	1,831
23 비금속 광물제품 제조업	1,083	26	241	11	395	15	116	-	331	-	-	-
24 1차 금속 제조업	182	-	50	-	95	-	36	-	-	-	-	-
25 금속 가공제품 제조업; 기계 및 가구 제외	5,728	317	1,617	-	2,539	317	1,242	-	330	-	-	-
26 전자 부품, 컴퓨터, 영상, 음향 및 통신장비 제조업	10,713	343	504	-	1,191	263	804	-	1,202	-	7,012	80
27 의료, 정밀, 광학 기기 및 시계 제조업	2,435	351	525	13	668	-	412	41	830	298	-	-
28 전기장비 제조업	10,015	804	1,161	206	1,979	491	2,673	99	2,234	8	1,968	-
29 기타 기계 및 장비 제조업	6,989	172	1,715	152	2,525	-	1,687	-	608	20	454	-
30 자동차 및 트레일러 제조업	11,906	869	698	-	1,829	-	4,773	87	1,960	8	2,646	774
31 기타 운송장비 제조업	208	-	14	-	114	-	80	-	-	-	-	-
32 가구 제조업	493	1	213	1	245	-	35	-	-	-	-	-
33 기타 제품 제조업	1,056	23	386	-	614	23	55	-	-	-	-	-
34 산업용 기계 및 장비 수리업	115	-	15	-	100	-	-	-	-	-	-	-
35 전기, 가스, 증기 및 공기 조절 공급업	832	50	42	-	58	-	92	-	333	50	307	-
37 하수, 폐수 및 분뇨 처리업	49	-	35	-	14	-	-	-	-	-	-	-
38 폐기물 수집, 운반, 처리 및 원료 재생업	1,458	-	257	-	709	-	492	-	-	-	-	-
41 종합 건설업	15,631	134	7,588	-	3,788	2	1,856	132	2,398	-	-	-
42 전문직별 공사업	309	-	138	-	35	-	136	-	-	-	-	-
45 자동차 및 부품 판매업	914	-	345	-	251	-	168	-	150	-	-	-
46 도매 및 상품 중개업	10,789	291	5,057	276	4,131	-	1,286	15	315	-	-	-
47 소매업; 자동차 제외	10,865	31	5,981	-	3,888	26	552	6	444	-	-	-
49 육상 운송 및 파이프라인 운송업	9,357	1,307	429	-	2,165	-	2,053	191	1,958	556	2,753	560
50 수상 운송업	-	-	-	-	-	-	-	-	-	-	-	-
52 창고 및 운송관련 서비스업	5,714	-	345	-	697	-	3,858	-	814	-	-	-
55 숙박업	717	-	181	-	441	-	-	-	95	-	-	-
56 음식점 및 주점업	14,732	6	7,598	-	5,959	-	1,175	6	-	-	-	-
58 출판업	3,240	-	819	-	1,441	-	562	-	418	-	-	-
59 영상·오디오 기록물 제작 및 배급업	890	110	202	-	380	110	308	-	-	-	-	-
60 방송업	283	19	21	-	146	19	-	-	116	-	-	-
61 우편 및 통신업	885	-	432	-	358	-	95	-	-	-	-	-
62 컴퓨터 프로그래밍, 시스템 통합 및 관리업	441	-	177	-	263	-	-	-	-	-	-	-
63 정보서비스업	182	-	68	-	114	-	-	-	-	-	-	-
71 전문 서비스업	4,409	-	1,979	-	1,669	-	553	-	208	-	-	-
72 건축 기술, 엔지니어링 및 기타 과학기술 서비스업	4,314	36	1,261	36	2,064	-	493	-	387	-	109	-
73 기타 전문, 과학 및 기술 서비스업	1,445	58	545	58	360	-	259	-	280	-	-	-
74 사업시설 관리 및 조경 서비스업	7,830	280	413	-	1,161	-	1,538	-	2,273	-	2,446	280
75 사업 지원 서비스업	17,075	1,253	945	-	2,697	806	5,792	-	4,982	446	2,660	-
86 보건업	36,376	2,971	3,194	-	4,259	-	8,726	910	12,710	547	7,487	1,514
87 사회복지 서비스업	40,161	5,105	4,932	-	15,783	2,289	11,565	2,085	6,488	731	1,394	-
90 창작, 예술 및 여가관련 서비스업	1,542	-	142	-	235	-	418	-	287	-	460	-
91 스포츠 및 오락관련 서비스업	2,234	127	815	-	262	-	275	-	294	127	589	-
95 개인 및 소비용품 수리업	2,157	101	758	-	1,208	101	192	-	-	-	-	-

## 12.2 직업별(중분류) 재직자 중 2024년 직업교육훈련 필요인원

(단위 : 명)

	현재 종사자수	직업교육 훈련 필요인원	5-9인		10-29인		30-99인		100-299인		300인 이상	
			현재 종사자수	직업교육 훈련 필요인원	현재 종사자수	직업교육 훈련 필요인원	현재 종사자수	직업교육 훈련 필요인원	현재 종사자수	직업교육 훈련 필요인원	현재 종사자수	직업교육 훈련 필요인원
<b>[전 체]</b>	<b>262,450</b>	<b>17,184</b>	<b>54,157</b>	<b>841</b>	<b>70,937</b>	<b>4,757</b>	<b>58,877</b>	<b>3,754</b>	<b>44,640</b>	<b>2,792</b>	<b>33,839</b>	<b>5,039</b>
01 관리직(임원·부서장)	2,844	1	718	-	526	-	814	-	413	1	373	-
02 경영·행정·사무직	50,286	1,668	12,665	124	13,107	483	13,429	160	6,758	534	4,327	367
03 금융·보험직	148	-	61	-	50	-	-	-	37	-	-	-
11 인문·사회과학 연구직	404	-	-	-	-	-	73	-	331	-	-	-
12 자연·생명과학 연구직	375	-	145	-	108	-	121	-	-	-	-	-
13 정보통신 연구개발직 및 공학기술직	2,046	57	647	-	842	8	383	31	131	-	42	18
14 건설·채굴 연구개발직 및 공학기술직	6,808	69	1,808	36	1,710	-	755	28	2,287	5	248	-
15 제조 연구개발직 및 공학기술직	8,483	519	1,806	30	1,833	97	1,692	70	1,061	63	2,091	260
21 교육직	3,383	-	815	-	356	-	96	-	2,116	-	-	-
22 법률직	820	37	463	-	310	-	-	-	37	37	10	-
23 사회복지·종교직	17,862	1,274	2,833	-	5,991	25	3,456	516	4,189	731	1,392	1
24 경찰·소방·교도직	-	-	-	-	-	-	-	-	-	-	-	-
25 군인	-	-	-	-	-	-	-	-	-	-	-	-
30 보건·의료직	28,337	2,803	4,020	-	3,640	-	5,763	910	8,242	548	6,672	1,345
41 예술·디자인·방송직	2,451	182	821	58	731	124	639	-	240	-	20	-
42 스포츠·레크리에이션직	593	48	285	-	16	-	212	-	70	48	10	-
51 미용·예식 서비스직	473	-	417	-	17	-	-	-	38	-	-	-
52 여행·숙박·오락 서비스직	487	-	130	-	161	-	25	-	9	-	162	-
53 음식 서비스직	14,540	35	6,510	-	5,864	-	1,503	6	566	-	97	30
54 경호·경비직	5,927	11	242	-	208	-	2,141	-	1,724	-	1,611	11
55 돌봄 서비스직(간병·육아)	17,223	3,960	-	-	7,606	2,391	7,396	1,569	2,177	-	44	-
56 청소 및 기타 개인서비스직	13,211	8	743	-	2,129	-	3,713	-	3,673	-	2,953	8
61 영업·판매직	14,555	261	7,075	153	4,595	74	1,590	25	827	-	467	8
62 운전·운송직	12,192	1,109	1,006	-	4,693	-	2,768	191	1,903	492	1,822	425
70 건설·채굴직	5,247	2	2,503	-	1,877	2	768	-	20	-	80	-
81 기계 설치·정비·생산직	12,328	906	2,641	68	3,586	141	3,083	-	1,343	10	1,675	687
82 금속·재료 설치·정비·생산직(판금·단조·주조·용접·도장 등)	3,999	698	341	-	2,098	126	238	-	617	-	706	572
83 전기·전자 설치·정비·생산직	8,341	741	1,540	358	668	255	1,222	78	1,361	2	3,549	48
84 정보통신 설치·정비직	438	4	130	-	131	-	174	-	4	4	-	-
85 화학·환경 설치·정비·생산직	1,558	166	653	-	447	-	206	-	86	-	166	166
86 섬유·의복 생산직	982	-	133	-	417	-	155	-	50	-	227	-
87 식품 가공·생산직	3,117	137	1,305	-	1,227	137	435	-	150	-	-	-
88 인쇄·목재·공예 및 기타 설치·정비·생산직	3,111	39	544	4	1,059	32	768	3	739	-	-	-
89 제조 단순직	19,735	2,450	1,157	11	4,866	861	5,258	167	3,360	318	5,095	1,093
90 농림어업직	146	-	-	-	65	-	-	-	81	-	-	-

## 12.3 직업별(소분류) 재직자 중 2024년 직업교육훈련 필요인원

(단위 : 명)

	현재 종사자수	직업교육 훈련 필요인원	5-9인		10-29인		30-99인		100-299인		300인 이상	
			현재 종사자수	직업교육 훈련 필요인원	현재 종사자수	직업교육 훈련 필요인원	현재 종사자수	직업교육 훈련 필요인원	현재 종사자수	직업교육 훈련 필요인원	현재 종사자수	직업교육 훈련 필요인원
<b>[전 체]</b>	<b>262,450</b>	<b>17,184</b>	<b>54,157</b>	<b>841</b>	<b>70,937</b>	<b>4,757</b>	<b>58,877</b>	<b>3,754</b>	<b>44,640</b>	<b>2,792</b>	<b>33,839</b>	<b>5,039</b>
011 의회의원·고위공무원 및 기업 고위임원	74	-	-	-	-	-	-	-	58	-	16	-
012 행정·경영·금융·보험 관리자	700	-	66	-	55	-	252	-	195	-	132	-
013 전문서비스 관리자	234	-	65	-	130	-	8	-	19	-	11	-
014 미용·여행·숙박·음식·경비·청소 관리자	437	1	37	-	1	-	397	-	1	1	-	-
015 영업·판매·운송 관리자	203	-	-	-	39	-	42	-	22	-	101	-
016 건설·채굴·제조·생산 관리자	1,197	-	549	-	301	-	115	-	119	-	113	-
021 정부·공공행정 전문가	-	-	-	-	-	-	-	-	-	-	-	-
022 경영·인사 전문가	371	67	103	-	264	67	-	-	4	-	-	-
023 회계·세무·감정 전문가	442	-	206	-	150	-	86	-	-	-	-	-
024 광고·조사·상품기획·행사기획 전문가	207	-	47	-	6	-	25	-	23	-	105	-
025 정부·공공 행정 사무원	3,155	-	-	-	-	-	3,113	-	43	-	-	-
026 경영지원 사무원	32,158	1,102	8,280	123	9,638	248	7,054	83	4,508	307	2,678	341
027 회계·경리 사무원	5,336	254	1,886	-	1,422	47	464	4	928	197	636	6
028 무역·운송·생산·품질 사무원	7,405	245	1,886	1	1,364	121	2,388	73	1,019	29	748	20
029 안내·고객상담·통계·비서·사무보조 및 기타 사무원	1,213	-	258	-	262	-	300	-	233	-	160	-
031 금융·보험 전문가	-	-	-	-	-	-	-	-	-	-	-	-
032 금융·보험 사무원	144	-	57	-	50	-	-	-	37	-	-	-
033 금융·보험 영업원	4	-	4	-	-	-	-	-	-	-	-	-
110 인문·사회과학 연구원	404	-	-	-	-	-	73	-	331	-	-	-
121 자연과학 연구원 및 시험원	124	-	-	-	108	-	16	-	-	-	-	-
122 생명과학 연구원 및 시험원	251	-	145	-	-	-	105	-	-	-	-	-
131 컴퓨터하드웨어·통신공학 기술자	762	44	347	-	66	-	323	31	-	-	27	13
132 컴퓨터시스템 전문가	181	-	164	-	18	-	-	-	-	-	-	-
133 소프트웨어 개발자	951	-	115	-	719	-	29	-	88	-	-	-
134 데이터·네트워크 및 시스템 운영 전문가	63	5	-	-	26	-	31	-	-	-	6	5
135 정보보안 전문가	28	-	-	-	-	-	-	-	18	-	10	-
136 통신·방송송출 장비 기사	60	8	21	-	15	8	-	-	25	-	-	-
140 건축·토목공학 기술자 및 시험원	6,808	69	1,808	36	1,710	-	755	28	2,287	5	248	-
151 기계·로봇공학 기술자 및 시험원	1,830	151	312	30	290	97	335	25	716	-	178	-
152 금속·재료공학 기술자 및 시험원	181	5	52	-	17	-	99	5	13	-	-	-
153 전기·전자공학 기술자 및 시험원	2,533	46	342	-	356	-	676	41	43	5	1,117	-
154 화학공학 기술자 및 시험원	95	-	22	-	19	-	15	-	40	-	-	-
155 에너지·환경공학 기술자 및 시험원	1,560	260	-	-	320	-	456	-	112	-	671	260
156 섬유공학 기술자 및 시험원	47	-	-	-	41	-	-	-	6	-	-	-
157 식품공학 기술자 및 시험원	-	-	-	-	-	-	-	-	-	-	-	-
158 소방·방재·산업안전·비파괴 기술자	2,183	58	1,025	-	790	-	112	-	131	58	125	-
159 제도사 및 기타 인쇄·복제 등 공학 기술자 및 시험원	53	-	53	-	-	-	-	-	-	-	-	-
211 대학 교수 및 강사	37	-	-	-	-	-	-	-	37	-	-	-
212 학교 교사	228	-	228	-	-	-	-	-	-	-	-	-
213 유치원 교사	845	-	489	-	356	-	-	-	-	-	-	-
214 문리·기술·예능 강사	33	-	33	-	-	-	-	-	-	-	-	-
215 장학관 및 기타 교육 종사자	2,241	-	65	-	-	-	96	-	2,079	-	-	-
221 법률 전문가	437	-	308	-	128	-	-	-	-	-	-	-
222 법률 사무원	383	37	154	-	182	-	-	-	37	37	10	-
231 사회복지사 및 상담사	5,299	81	633	-	3,087	25	738	30	811	25	30	1
232 보육교사 및 기타 사회복지 종사자	12,563	1,192	2,200	-	2,904	-	2,719	486	3,378	707	1,362	-
233 성직자 및 기타 종교 종사자	-	-	-	-	-	-	-	-	-	-	-	-
240 경찰관, 소방관 및 교도관	-	-	-	-	-	-	-	-	-	-	-	-
250 군인	-	-	-	-	-	-	-	-	-	-	-	-
301 의사, 한의사 및 치과의사	3,491	222	560	-	487	-	475	132	808	-	1,162	90
302 수의사	65	-	35	-	-	-	30	-	-	-	-	-
303 약사 및 한약사	434	10	252	-	17	-	26	-	81	-	57	10
304 간호사	10,231	1,337	618	-	657	-	1,798	316	3,033	148	4,124	873
305 영양사	602	9	167	-	168	-	163	-	90	1	14	8

	현재 종사자수	직업교육 훈련 필요인원	5-9인		10-29인		30-99인		100-299인		300인 이상	
			현재 종사자수	직업교육 훈련 필요인원	현재 종사자수	직업교육 훈련 필요인원	현재 종사자수	직업교육 훈련 필요인원	현재 종사자수	직업교육 훈련 필요인원	현재 종사자수	직업교육 훈련 필요인원
306 의료기사·치료사·재활사	5,799	304	895	-	1,468	-	769	53	2,206	140	461	111
307 보건·의료 종사자	7,715	920	1,492	-	843	-	2,501	409	2,023	259	855	253
411 작가·통번역가	55	-	15	-	31	-	-	-	10	-	-	-
412 기자 및 언론 전문가	583	-	146	-	54	-	264	-	120	-	-	-
413 학예사·사서·기록물관리사	131	-	-	-	77	-	32	-	2	-	20	-
414 창작·공연 전문가(작가, 연극 제외)	51	-	22	-	3	-	26	-	-	-	-	-
415 디자이너	1,146	107	541	58	378	49	187	-	40	-	-	-
416 연극·영화·방송 전문가	443	75	98	-	155	75	131	-	60	-	-	-
417 문화·예술 기획자 및 매니저	41	-	-	-	33	-	-	-	8	-	-	-
420 스포츠·레크리에이션 종사자	593	48	285	-	16	-	212	-	70	48	10	-
511 미용 서비스원	392	-	359	-	17	-	-	-	15	-	-	-
512 결혼·장례 등 예식 서비스원	81	-	58	-	-	-	-	-	23	-	-	-
521 여행 서비스원	4	-	-	-	-	-	-	-	-	-	4	-
522 항공기·선박·열차 객실승무원	158	-	-	-	-	-	-	-	-	-	158	-
523 숙박시설 서비스원	171	-	54	-	108	-	-	-	9	-	-	-
524 오락시설 서비스원	153	-	76	-	53	-	25	-	-	-	-	-
531 주방장 및 조리사	5,824	35	2,043	-	2,451	-	863	6	413	-	54	30
532 식당 서비스원	8,717	-	4,467	-	3,412	-	640	-	153	-	44	-
541 경호·보안 종사자	822	11	67	-	168	-	117	-	449	-	21	11
542 경비원	5,105	-	175	-	40	-	2,025	-	1,275	-	1,590	-
550 돌봄 서비스 종사자	17,223	3,960	-	-	7,606	2,391	7,396	1,569	2,177	-	44	-
561 청소·방역 및 가사 서비스원	11,491	-	565	-	1,996	-	3,514	-	2,707	-	2,709	-
562 감청·주차관리 및 기타 서비스 단순 종사자	1,719	8	178	-	133	-	198	-	966	-	244	8
611 부동산 컨설턴트 및 중개인	-	-	-	-	-	-	-	-	-	-	-	-
612 영업원 및 상품중개인	7,211	261	3,081	153	2,072	74	911	25	682	-	464	8
613 텔레마케터	1	-	-	-	-	-	-	-	-	-	1	-
614 소규모 상업 경영 및 일선 관리 종사자	991	-	704	-	270	-	17	-	-	-	-	-
615 판매 종사자	3,508	-	2,390	-	900	-	110	-	108	-	-	-
616 매장 계산원 및 매표원	1,293	-	439	-	811	-	4	-	37	-	2	-
617 판촉 및 기타 판매 단순 종사자	1,551	-	460	-	543	-	548	-	-	-	-	-
621 항공기·선박·철도 조종사 및 관제사	150	-	-	-	-	-	-	-	-	-	150	-
622 자동차 운전원	9,360	1,109	378	-	3,475	-	2,194	191	1,733	492	1,579	425
623 물품이동장비 조작원(크레인·호이스트·지게차)	502	-	41	-	255	-	157	-	43	-	7	-
624 택배원 및 기타 운송 종사자	2,180	-	588	-	963	-	417	-	127	-	86	-
701 건설구조 기능원	1,421	-	1,032	-	389	-	-	-	-	-	-	-
702 건축마감 기능원	1,308	-	605	-	653	-	50	-	-	-	-	-
703 배관공	20	-	-	-	-	-	-	-	20	-	-	-
704 건설·채굴 기계 운전원	151	-	151	-	-	-	-	-	-	-	-	-
705 기타 건설 기능원(채굴포함)	1,072	2	-	-	320	2	673	-	-	-	80	-
706 건설·채굴 단순 종사자	1,275	-	715	-	515	-	45	-	-	-	-	-
811 기계장비 설치·정비원(운송장비 제외)	1,776	-	921	-	771	-	4	-	39	-	41	-
812 운송장비 정비원	1,708	94	379	-	741	51	230	-	123	-	236	43
813 금형원 및 공작기계 조작원	3,333	159	868	68	719	91	1,402	-	344	-	-	-
814 냉·난방 설비 조작원	22	2	-	-	-	-	7	-	15	2	-	-
815 자동조립라인·산업용로봇 조작원	23	-	-	-	-	-	23	-	-	-	-	-
816 기계 조립원(운송장비 제외)	624	-	226	-	295	-	103	-	-	-	-	-
817 운송장비 조립원	4,843	652	247	-	1,060	-	1,314	-	823	8	1,398	644
821 금속관련 기계·설비 조작원	1,720	351	125	-	894	-	-	-	290	-	411	351
822 판금원 및 제관원	144	34	59	-	84	34	-	-	-	-	-	-
823 단조원 및 주조원	40	-	8	-	32	-	-	-	-	-	-	-
824 용접원	468	76	68	-	357	76	43	-	-	-	-	-
825 도장원 및 도금원	1,027	238	59	-	625	17	47	-	-	-	295	221
826 비금속제품 생산기계 조작원	600	-	20	-	105	-	148	-	327	-	-	-
831 전기공	1,242	129	680	129	219	-	253	-	-	-	90	-
832 전기·전자 기기 설치·수리원	556	152	474	152	32	-	-	-	50	-	-	-
833 발전·배전 장치 조작원	77	77	77	77	-	-	-	-	-	-	-	-
834 전기·전자 설비 조작원	550	10	210	-	-	-	62	-	39	2	239	8
835 전기·전자 부품·제품 생산기계 조작원	4,313	133	76	-	255	93	549	-	353	-	3,080	40
836 전기·전자 부품·제품 조립원	1,602	240	24	-	162	162	358	78	918	-	140	-

	현재 종사자수	직업교육 훈련 필요인원	5-9인		10-29인		30-99인		100-299인		300인 이상	
			현재 종사자수	직업교육 훈련 필요인원	현재 종사자수	직업교육 훈련 필요인원	현재 종사자수	직업교육 훈련 필요인원	현재 종사자수	직업교육 훈련 필요인원	현재 종사자수	직업교육 훈련 필요인원
841 정보통신기기 설치·수리원	123	-	123	-	-	-	-	-	-	-	-	-
842 방송·통신장비 설치·수리원	316	4	7	-	131	-	174	-	4	4	-	-
851 석유·화학물 가공장치 조작원	86	-	81	-	5	-	-	-	-	-	-	-
852 고무·플라스틱 및 화학제품 생산기계 조작원 및 조립원	1,373	166	486	-	429	-	206	-	86	-	166	166
853 환경관련 장치 조작원	99	-	86	-	13	-	-	-	-	-	-	-
861 섬유 제조·가공 기계 조작원	291	-	14	-	-	-	-	-	50	-	227	-
862 패턴사, 재단사 및 재봉사	218	-	61	-	62	-	96	-	-	-	-	-
863 의복 제조원 및 수선원	417	-	36	-	323	-	59	-	-	-	-	-
864 제화원, 기타 섬유·의복 기계 조작원 및 조립원	55	-	23	-	33	-	-	-	-	-	-	-
871 제과·제빵원 및 떡제조원	220	-	-	-	-	-	220	-	-	-	-	-
872 식품 가공 기능원	1,382	127	510	-	626	127	186	-	60	-	-	-
873 식품 가공 기계 조작원	1,516	10	794	-	601	10	30	-	90	-	-	-
881 인쇄기계·사진현상기 조작원	501	4	87	4	233	-	142	-	40	-	-	-
882 목재·펄프·종이 생산기계 조작원	114	3	11	-	31	-	3	3	69	-	-	-
883 가구·목제품 제조·수리원	507	23	189	-	298	23	20	-	-	-	-	-
884 공예원 및 귀금속세공원	-	-	-	-	-	-	-	-	-	-	-	-
885 악기·간판 및 기타 제조 종사자	1,988	9	257	-	498	9	604	-	630	-	-	-
890 제조 단순 종사자	19,735	2,450	1,157	11	4,866	861	5,258	167	3,360	318	5,095	1,093
901 작물재배 종사자	143	-	-	-	65	-	-	-	78	-	-	-
902 낙농·사육 종사자	3	-	-	-	-	-	-	-	3	-	-	-
903 임업 종사자	-	-	-	-	-	-	-	-	-	-	-	-
904 어업 종사자	-	-	-	-	-	-	-	-	-	-	-	-
905 농림어업 단순 종사자	-	-	-	-	-	-	-	-	-	-	-	-



## 12.4 NCS별(중분류) 재직자 중 2024년 직업교육훈련 필요인원

(단위 : 명)

	직업 교육훈련 필요인원	5-9인	10-29인	30-99인	100-299인	300인 이상
<b>[전 체]</b>	<b>15,220</b>	<b>768</b>	<b>4,287</b>	<b>3,701</b>	<b>3,986</b>	<b>2,478</b>
0101 사업관리	3	-	-	3	-	-
0201 기획사무	73	-	67	6	-	-
0202 총무·인사	942	123	264	75	240	240
0203 재무·회계	552	-	15	4	527	6
0204 생산·품질관리	149	-	74	73	2	-
0301 금융	-	-	-	-	-	-
0302 보험	-	-	-	-	-	-
0401 유아교육	-	-	-	-	-	-
0402 평생교육	-	-	-	-	-	-
0403 직업교육	60	-	-	-	60	-
0501 법률	37	-	-	-	37	-
0502 소방방재	4	-	-	-	4	-
0601 보건	4,024	-	1,831	1,621	289	282
0602 양의학치료	3,299	-	-	857	1,278	1,164
0701 사회복지	2,117	-	687	698	731	1
0702 상담	-	-	-	-	-	-
0703 보육	-	-	-	-	-	-
0801 문화·예술	158	-	2	-	156	-
0802 디자인	-	-	-	-	-	-
0803 문화콘텐츠	124	-	124	-	-	-
0901 자동차운전·운송	1,128	-	-	191	512	425
0902 철도운전·운송	-	-	-	-	-	-
0903 선박운전·운송	-	-	-	-	-	-
0904 항공운전·운송	7	-	-	-	-	7
1001 영업	261	153	74	25	-	8
1002 부동산	-	-	-	-	-	-
1003 판매	-	-	-	-	-	-
1101 경비	11	-	-	-	-	11
1102 청소·세탁	-	-	-	-	-	-
1201 아·미용	-	-	-	-	-	-
1202 결혼·장례	-	-	-	-	-	-
1203 관광·레저	-	-	-	-	-	-
1204 스포츠	66	-	-	-	66	-
1301 식음료조리·서비스	-	-	-	-	-	-
1401 건설공사관리	40	36	-	-	4	-
1402 도목	2	-	2	-	-	-
1403 건축	71	71	-	-	-	-
1404 플랜트	-	-	-	-	-	-
1405 조경	-	-	-	-	-	-
1406 도시·교통	-	-	-	-	-	-
1407 건설기계운전·정비	-	-	-	-	-	-
1408 해양자원	-	-	-	-	-	-
1501 기계설계	108	17	91	-	-	-
1502 기계가공	159	68	91	-	-	-
1503 기계조립·관리	13	-	-	-	-	13
1504 기계품질관리	-	-	-	-	-	-
1505 기계장치설치	2	-	-	-	2	-
1506 자동차	398	-	321	25	8	44
1507 철도차량제작	-	-	-	-	-	-
1508 조선	4	-	-	-	4	-
1509 항공기제작	-	-	-	-	-	-
1510 금형	-	-	-	-	-	-
1601 금속재료	114	-	109	5	-	-
1602 요업재료	-	-	-	-	-	-
1701 화학물질·화학공정관리	-	-	-	-	-	-
1702 석유·기초화학물 제조	-	-	-	-	-	-

	직업 교육훈련 필요인원	5-9인	10-29인	30-99인	100-299인	300인 이상
1703 정밀화학제품제조	-	-	-	-	-	-
1704 플라스틱·고무제품제조	-	-	-	-	-	-
1801 섬유제조	8	-	-	-	8	-
1802 패션	-	-	-	-	-	-
1901 전기	133	77	-	41	7	8
1902 전자기기일반	525	152	255	78	-	40
1903 전자기기개발	26	13	-	-	-	13
2001 정보기술	5	-	-	-	-	5
2002 통신기술	-	-	-	-	-	-
2003 방송기술	8	-	8	-	-	-
2101 식품가공	263	-	263	-	-	-
2102 제과·제빵·떡제조	-	-	-	-	-	-
2201 인쇄·출판	67	58	9	-	-	-
2202 공예	-	-	-	-	-	-
2301 산업환경	180	-	-	-	-	180
2302 환경보건	10	-	-	-	-	10
2303 자연환경	1	-	-	-	1	-
2304 환경서비스	20	-	-	-	-	20
2305 에너지·자원	-	-	-	-	-	-
2306 산업안전	50	-	-	-	50	-
2401 농업	-	-	-	-	-	-
2402 축산	-	-	-	-	-	-
2403 임업	-	-	-	-	-	-
2404 수산	-	-	-	-	-	-

# 6

## 대전지역 훈련수요 조사 결과

1.1. 산업별(중분류) 2023년 현원	349
1.2. 직업별(중분류) 2023년 현원	350
1.3. 직업별(소분류) 2023년 현원	351
2.1. 산업별(중분류) 2023년 여성 현원	354
2.2. 직업별(중분류) 2023년 여성 현원	355
2.3. 직업별(소분류) 2023년 여성 현원	356
3.1. 산업별(중분류) 2023년 퇴직인원	359
3.2. 직업별(중분류) 2023년 퇴직인원	360
3.3. 직업별(소분류) 2023년 퇴직인원	361
4.1. 산업별(중분류) 2023년 구인·채용인원	364
4.2. 직업별(중분류) 2023년 구인·채용인원	365
4.3. 직업별(소분류) 2023년 구인·채용인원	366
5.1. 산업별(중분류) 2023년 신입직 구인·채용인원	369
5.2. 직업별(중분류) 2023년 신입직 구인·채용인원	370
5.3. 직업별(소분류) 2023년 신입직 구인·채용인원	371
6.1. 산업별(중분류) 2023년 경력직 구인·채용인원	374
6.2. 직업별(중분류) 2023년 경력직 구인·채용인원	375
6.3. 직업별(소분류) 2023년 경력직 구인·채용인원	376
7.1. 산업별(중분류) 2023년 직업계고 신입직 채용인원	379
7.2. 직업별(중분류) 2023년 직업계고 신입직 채용인원	380
7.3. 직업별(소분류) 2023년 직업계고 신입직 채용인원	381
8.1. 산업별(중분류) 2024~2025년 채용예정인원	384
8.2. 직업별(중분류) 2024~2025년 채용예정인원	385
8.3. 직업별(소분류) 2024~2025년 채용예정인원	386
9.1. 산업별(중분류) 2024년 신입직·경력직 채용예정인원	389
9.2. 직업별(중분류) 2024년 신입직·경력직 채용예정인원	390
9.3. 직업별(소분류) 2024년 신입직·경력직 채용예정인원	391
10.1. 산업별(중분류) 2024년 직업계고 신입직 채용예정인원	394
10.2. 직업별(중분류) 2024년 직업계고 신입직 채용예정인원	395
10.3. 직업별(소분류) 2024년 직업계고 신입직 채용예정인원	396
11.1. 산업별(중분류) 2023년 채용인원 중 직업교육훈련 필요인원	399
11.2. 직업별(중분류) 2023년 채용인원 중 직업교육훈련 필요인원	400
11.3. 직업별(소분류) 2023년 채용인원 중 직업교육훈련 필요인원	401
12.1. 산업별(중분류) 재직자 중 2024년 직업교육훈련 필요인원	404
12.2. 직업별(중분류) 재직자 중 2024년 직업교육훈련 필요인원	405
12.3. 직업별(소분류) 재직자 중 2024년 직업교육훈련 필요인원	406
12.4. NCS별(중분류) 재직자 중 2024년 직업교육훈련 필요인원	409



## 1.1 산업별(중분류) 2023년 현원

(단위 : 명)

	현재 종사자	근속 1년 미만자	5-9인		10-29인		30-99인		100-299인		300인 이상	
			현재 종사자	근속 1년 미만자	현재 종사자	근속 1년 미만자	현재 종사자	근속 1년 미만자	현재 종사자	근속 1년 미만자	현재 종사자	근속 1년 미만자
<b>[전 체]</b>	<b>276,629</b>	<b>42,175</b>	<b>51,325</b>	<b>10,495</b>	<b>72,669</b>	<b>13,660</b>	<b>55,370</b>	<b>9,395</b>	<b>40,894</b>	<b>5,081</b>	<b>56,371</b>	<b>3,544</b>
10 식료품 제조업	4,986	1,120	864	252	1,549	338	520	144	1,039	356	1,015	30
11 음료 제조업	223	77	7	3	36	16	-	-	180	58	-	-
13 섬유제품 제조업; 의복 제외	942	223	198	24	238	25	507	173	-	-	-	-
14 의복, 의복 액세서리 및 모피제품 제조업	589	87	90	15	250	20	116	20	134	33	-	-
15 가죽, 가방 및 신발 제조업	226	76	37	2	44	11	146	63	-	-	-	-
16 목재 및 나무제품 제조업; 가구 제외	94	6	50	3	44	3	-	-	-	-	-	-
17 펄프, 종이 및 종이제품 제조업	1,197	98	100	5	122	8	975	85	-	-	-	-
18 인쇄 및 기록매체 복제업	528	20	171	1	269	10	88	9	-	-	-	-
20 화학 물질 및 화학제품 제조업; 의약품 제외	4,226	181	342	19	704	42	1,400	88	1,781	33	-	-
21 의약품 물질 및 의약품 제조업	1,618	282	43	5	109	14	557	123	910	140	-	-
22 고무 및 플라스틱제품 제조업	7,203	260	144	-	426	30	1,078	140	715	80	4,840	10
23 비금속 광물제품 제조업	596	85	200	13	283	54	113	18	-	-	-	-
24 1차 금속 제조업	1,384	100	38	8	48	4	-	-	128	2	1,170	86
25 금속 가공제품 제조업; 기계 및 가구 제외	3,704	108	840	-	996	-	273	5	441	25	1,154	78
26 전자 부품, 컴퓨터, 영상, 음향 및 통신장비 제조업	6,667	754	462	36	1,427	160	1,884	289	1,542	151	1,352	119
27 의료, 정밀, 광학 기기 및 시계 제조업	5,816	810	621	91	1,375	163	1,968	318	1,853	238	-	-
28 전기장비 제조업	3,727	331	375	27	1,464	246	846	33	-	-	1,042	26
29 기타 기계 및 장비 제조업	5,226	382	1,067	20	1,957	147	1,306	82	897	134	-	-
30 자동차 및 트레일러 제조업	1,491	536	130	5	681	317	206	58	474	156	-	-
31 기타 운송장비 제조업	243	57	66	13	63	19	114	25	-	-	-	-
32 가구 제조업	318	41	139	36	179	5	-	-	-	-	-	-
33 기타 제품 제조업	1,247	142	255	25	314	62	327	45	352	10	-	-
34 산업용 기계 및 장비 수리업	354	43	68	13	167	12	120	18	-	-	-	-
35 전기, 가스, 증기 및 공기 조절 공급업	2,642	68	18	-	38	12	161	-	360	7	2,065	49
37 하수, 폐수 및 분뇨 처리업	127	2	76	1	51	1	-	-	-	-	-	-
38 폐기물 수집, 운반, 처리 및 원료 재생업	1,802	152	301	28	93	-	474	78	-	-	934	46
41 종합 건설업	13,891	3,294	5,607	1,142	4,478	1,548	1,587	466	627	122	1,592	16
42 전문직별 공사업	226	29	67	2	159	27	-	-	-	-	-	-
45 자동차 및 부품 판매업	769	149	347	67	244	36	178	45	-	-	-	-
46 도매 및 상품 중개업	10,838	1,139	4,297	420	3,624	314	2,170	379	748	26	-	-
47 소매업; 자동차 제외	11,086	2,189	6,070	1,431	3,549	582	1,047	152	420	25	-	-
49 육상 운송 및 파이프라인 운송업	8,661	737	1,092	178	2,195	290	1,675	85	2,750	169	950	15
50 수상 운송업	19	1	-	-	19	1	-	-	-	-	-	-
52 창고 및 운송관련 서비스업	5,429	924	332	27	541	-	848	137	242	1	3,465	759
55 숙박업	958	398	125	64	197	27	636	306	-	-	-	-
56 음식점 및 주점업	18,451	9,059	7,943	4,447	7,726	3,599	1,282	655	1,500	358	-	-
58 출판업	9,775	1,070	1,617	294	2,922	341	3,278	253	1,958	182	-	-
59 영상·오디오 기록물 제작 및 배급업	272	95	94	7	178	88	-	-	-	-	-	-
60 방송업	461	51	6	-	62	4	269	42	124	5	-	-
61 우편 및 통신업	6,035	104	590	20	1,385	79	85	4	-	-	3,976	-
62 컴퓨터 프로그래밍, 시스템 통합 및 관리업	1,861	221	424	62	752	72	685	87	-	-	-	-
63 정보서비스업	1,318	221	283	66	276	36	622	105	138	14	-	-
71 전문 서비스업	10,594	268	2,224	64	1,781	73	972	132	522	-	5,095	-
72 건축 기술, 엔지니어링 및 기타 과학기술 서비스업	8,018	455	882	65	1,498	168	1,141	125	678	68	3,820	30
73 기타 전문, 과학 및 기술 서비스업	944	115	292	-	320	76	181	15	151	24	-	-
74 사업시설 관리 및 조경 서비스업	8,148	1,710	840	288	1,074	630	2,142	200	2,879	306	1,214	287
75 사업 지원 서비스업	21,784	4,143	849	156	2,377	971	2,851	929	4,829	639	10,879	1,447
86 보건업	31,280	4,801	3,130	386	3,083	624	9,164	2,291	5,344	1,103	10,560	397
87 사회복지 서비스업	42,667	3,581	5,846	370	18,975	1,591	10,488	964	6,555	606	803	49
90 창작, 예술 및 여가관련 서비스업	870	100	163	21	230	2	205	65	272	12	-	-
91 스포츠 및 오락관련 서비스업	3,134	988	832	146	991	637	511	105	354	-	446	101
95 개인 및 소비용품 수리업	1,963	293	675	127	1,111	125	177	41	-	-	-	-

## 1.2 직업별(중분류) 2023년 현원

(단위 : 명)

	현재 종사자	근속 1년 미만자	5-9인		10-29인		30-99인		100-299인		300인 이상	
			현재 종사자	근속 1년 미만자	현재 종사자	근속 1년 미만자	현재 종사자	근속 1년 미만자	현재 종사자	근속 1년 미만자	현재 종사자	근속 1년 미만자
<b>[전 체]</b>	<b>276,629</b>	<b>42,175</b>	<b>51,325</b>	<b>10,495</b>	<b>72,669</b>	<b>13,660</b>	<b>55,370</b>	<b>9,395</b>	<b>40,894</b>	<b>5,081</b>	<b>56,371</b>	<b>3,544</b>
01 관리직(임원·부서장)	3,258	51	72	-	173	-	1,052	27	525	13	1,437	11
02 경영·행정·사무직	43,900	4,074	10,001	1,031	10,713	1,317	6,716	757	6,897	474	9,573	496
03 금융·보험직	426	-	192	-	193	-	-	-	9	-	33	-
11 인문·사회과학 연구직	116	7	-	-	57	4	47	-	-	-	12	3
12 자연·생명과학 연구직	673	132	-	-	224	84	261	39	188	8	-	-
13 정보통신 연구개발직 및 공학기술직	11,494	1,788	2,398	471	4,188	652	3,667	576	798	75	443	13
14 건설·채굴 연구개발직 및 공학기술직	5,352	759	1,839	181	1,275	392	607	120	323	38	1,308	28
15 제조 연구개발직 및 공학기술직	15,968	1,398	1,774	263	3,635	445	3,175	332	2,146	252	5,237	106
21 교육직	508	10	51	-	271	-	178	10	-	-	8	-
22 법률직	1,918	48	797	-	702	20	234	21	-	-	185	8
23 사회복지·종교직	23,460	1,634	3,583	254	10,370	680	3,459	98	5,238	552	810	49
24 경찰·소방·교도직	-	-	-	-	-	-	-	-	-	-	-	-
25 군인	-	-	-	-	-	-	-	-	-	-	-	-
30 보건·의료직	29,206	4,343	4,026	517	3,152	464	8,176	2,039	4,560	955	9,293	369
41 예술·디자인·방송직	2,952	353	907	93	1,194	183	693	69	142	8	16	-
42 스포츠·레크리에이션직	1,521	502	321	29	620	368	136	95	354	-	90	9
51 미용·예식 서비스직	227	38	-	-	227	38	-	-	-	-	-	-
52 여행·숙박·오락 서비스직	222	109	89	81	-	-	126	21	-	-	6	6
53 음식 서비스직	16,511	5,973	6,304	2,673	5,420	2,048	2,258	838	2,245	380	284	34
54 경호·경비직	8,115	810	141	22	182	21	472	43	2,748	424	4,573	300
55 돌봄 서비스직(간병·육아)	13,906	2,191	580	-	7,116	1,259	5,948	855	261	77	-	-
56 청소 및 기타 개인서비스직	15,775	2,737	887	359	1,125	690	1,939	441	3,087	333	8,737	915
61 영업·판매직	16,904	5,174	6,744	2,709	6,489	1,891	2,126	411	1,132	153	412	11
62 운전·운송직	16,122	2,005	2,796	433	4,027	441	2,483	155	2,736	178	4,081	797
70 건설·채굴직	4,874	1,382	752	222	1,875	911	625	148	208	67	1,414	35
81 기계 설치·정비·생산직	5,342	831	1,029	95	2,361	445	672	95	798	160	482	36
82 금속·재료 설치·정비·생산직(판금·단조·주조·용접·도장 등)	2,740	248	669	44	1,031	117	316	16	546	37	178	34
83 전기·전자 설치·정비·생산직	5,264	692	1,178	234	710	203	2,234	213	467	23	675	19
84 정보통신 설치·정비직	1,694	407	982	242	383	129	193	35	4	-	132	-
85 화학·환경 설치·정비·생산직	8,125	315	367	11	318	39	1,378	143	1,248	54	4,815	69
86 섬유·의복 생산직	1,370	227	213	27	381	48	328	105	449	48	-	-
87 식품 가공·생산직	4,515	1,181	1,053	358	1,759	481	348	100	394	93	961	148
88 인쇄·목재·공예 및 기타 설치·정비·생산직	1,904	323	406	87	572	98	487	64	440	74	-	-
89 제조 단순직	12,191	2,433	1,173	58	1,865	197	5,027	1,526	2,949	604	1,176	48
90 농림어업직	73	-	-	-	63	-	11	-	-	-	-	-

## 1.3 직업별(소분류) 2023년 현원

(단위 : 명)

	현재 종사자	근속 1년 미만자	5-9인		10-29인		30-99인		100-299인		300인 이상	
			현재 종사자	근속 1년 미만자	현재 종사자	근속 1년 미만자	현재 종사자	근속 1년 미만자	현재 종사자	근속 1년 미만자	현재 종사자	근속 1년 미만자
<b>[전 체]</b>	<b>276,629</b>	<b>42,175</b>	<b>51,325</b>	<b>10,495</b>	<b>72,669</b>	<b>13,660</b>	<b>55,370</b>	<b>9,395</b>	<b>40,894</b>	<b>5,081</b>	<b>56,371</b>	<b>3,544</b>
011 의회의원·고위공무원 및 기업 고위임원	396	-	-	-	-	-	21	-	106	-	269	-
012 행정·경영·금융·보험 관리자	1,473	26	16	-	70	-	669	16	119	-	599	9
013 전문서비스 관리자	401	19	2	-	18	-	116	11	90	8	174	-
014 미용·여행·숙박·음식·경비·청소 관리자	136	7	-	-	11	-	21	-	93	6	10	2
015 영업·판매·운송 관리자	586	-	54	-	72	-	133	-	42	-	285	-
016 건설·채굴·제조·생산 관리자	267	-	-	-	1	-	91	-	74	-	101	-
021 정부·공공행정 전문가	-	-	-	-	-	-	-	-	-	-	-	-
022 경영·인사 전문가	29	-	-	-	8	-	13	-	8	-	-	-
023 회계·세무·감정 전문가	237	-	191	-	18	-	28	-	-	-	-	-
024 광고·조사·상품기획·행사기획 전문가	531	116	64	32	458	85	2	-	8	-	-	-
025 정부·공공 행정 사무원	3,110	90	83	-	-	-	26	-	752	36	2,249	54
026 경영지원 사무원	15,639	1,027	4,192	371	4,872	281	2,767	212	1,676	104	2,132	60
027 회계·경리 사무원	7,518	467	2,714	190	2,464	157	1,188	71	634	43	518	6
028 무역·운송·생산·품질 사무원	9,250	845	1,780	268	1,562	184	1,524	181	1,948	188	2,436	24
029 안내·고객상담·통계·비서·사무보조 및 기타 사무원	7,586	1,529	979	169	1,332	611	1,168	293	1,871	103	2,237	352
031 금융·보험 전문가	-	-	-	-	-	-	-	-	-	-	-	-
032 금융·보험 사무원	407	-	192	-	174	-	-	-	9	-	33	-
033 금융·보험 영업원	19	-	-	-	19	-	-	-	-	-	-	-
110 인문·사회과학 연구원	116	7	-	-	57	4	47	-	-	-	12	3
121 자연과학 연구원 및 시험원	237	84	-	-	224	84	-	-	13	-	-	-
122 생명과학 연구원 및 시험원	436	48	-	-	-	-	261	39	175	8	-	-
131 컴퓨터하드웨어·통신공학 기술자	2,316	449	744	205	469	62	737	153	172	18	196	11
132 컴퓨터시스템 전문가	573	36	294	-	65	-	170	36	-	-	44	-
133 소프트웨어 개발자	7,624	1,147	1,359	266	3,446	549	2,199	283	517	49	103	-
134 데이터·네트워크 및 시스템 운영 전문가	684	115	-	-	7	-	504	106	83	7	91	3
135 정보보안 전문가	235	40	-	-	194	40	22	-	10	-	9	-
136 통신·방송송출 장비 기사	60	1	1	-	7	-	36	-	16	1	-	-
140 건축·토목공학 기술자 및 시험원	5,352	759	1,839	181	1,275	392	607	120	323	38	1,308	28
151 기계·로봇공학 기술자 및 시험원	2,617	190	114	3	891	65	405	67	318	33	889	23
152 금속·재료공학 기술자 및 시험원	350	25	28	5	77	-	159	18	87	2	-	-
153 전기·전자공학 기술자 및 시험원	4,635	577	678	157	1,420	207	1,341	120	555	64	641	28
154 화학공학 기술자 및 시험원	1,197	102	201	-	235	21	354	40	297	40	110	-
155 에너지·환경공학 기술자 및 시험원	4,358	108	252	-	336	31	278	25	227	-	3,266	52
156 섬유공학 기술자 및 시험원	8	3	-	-	-	-	8	3	-	-	-	-
157 식품공학 기술자 및 시험원	243	96	-	-	-	-	60	20	183	76	-	-
158 소방·방재·산업안전·비파괴 기술자	2,369	221	311	22	677	121	570	38	479	37	332	3
159 제도사 및 기타 인쇄·복제 등 공학 기술자 및 시험원	192	76	191	76	-	-	1	-	-	-	-	-
211 대학 교수 및 강사	-	-	-	-	-	-	-	-	-	-	-	-
212 학교 교사	-	-	-	-	-	-	-	-	-	-	-	-
213 유치원 교사	-	-	-	-	-	-	-	-	-	-	-	-
214 문리·기술·예능 강사	23	-	15	-	-	-	-	-	-	-	8	-
215 장관관 및 기타 교육 종사자	485	10	36	-	271	-	178	10	-	-	-	-
221 법률 전문가	502	-	257	-	232	-	-	-	-	-	13	-
222 법률 사무원	1,416	48	540	-	470	20	234	21	-	-	172	8
231 사회복지사 및 상담사	6,382	143	1,046	-	2,804	25	2,016	98	473	20	44	-
232 보육교사 및 기타 사회복지 종사자	17,078	1,491	2,538	254	7,566	656	1,443	-	4,765	532	766	49
233 성직자 및 기타 종교 종사자	-	-	-	-	-	-	-	-	-	-	-	-
240 경찰관, 소방관 및 교도관	-	-	-	-	-	-	-	-	-	-	-	-
250 군인	-	-	-	-	-	-	-	-	-	-	-	-
301 의사, 한의사 및 치과의사	3,505	33	502	-	435	-	756	-	326	-	1,486	33
302 수의사	73	1	-	-	28	-	45	1	-	-	-	-
303 약사 및 한약사	701	66	390	35	83	21	68	-	20	2	140	8
304 간호사	8,269	1,208	97	-	381	57	2,131	641	1,300	322	4,360	188
305 영양사	651	22	-	-	124	-	251	2	246	20	30	-

	현재 종사자	근속 1년 미만자	5-9인		10-29인		30-99인		100-299인		300인 이상	
			현재 종사자	근속 1년 미만자	현재 종사자	근속 1년 미만자	현재 종사자	근속 1년 미만자	현재 종사자	근속 1년 미만자	현재 종사자	근속 1년 미만자
306 의료기사·치료사·재활사	5,995	625	1,628	219	800	-	1,077	206	1,159	143	1,331	57
307 보건·의료 종사자	10,011	2,388	1,408	263	1,300	386	3,847	1,188	1,509	468	1,947	83
411 작가·통번역가	85	25	49	25	11	-	12	-	-	-	12	-
412 기자 및 언론 전문가	347	27	224	25	84	-	26	3	14	-	-	-
413 학예사·사서·기록물관리사	317	77	60	13	253	64	-	-	4	-	-	-
414 창작·공연 전문가(작가, 연극 제외)	29	-	3	-	26	-	-	-	-	-	-	-
415 디자이너	1,679	183	494	30	730	105	380	43	72	6	4	-
416 연극·영화·방송 전문가	495	40	78	1	90	14	274	23	52	2	-	-
417 문화·예술 기획자 및 매니저	-	-	-	-	-	-	-	-	-	-	-	-
420 스포츠·레크리에이션 종사자	1,521	502	321	29	620	368	136	95	354	-	90	9
511 미용 서비스원	227	38	-	-	227	38	-	-	-	-	-	-
512 결혼·장례 등 예식 서비스원	-	-	-	-	-	-	-	-	-	-	-	-
521 여행 서비스원	-	-	-	-	-	-	-	-	-	-	-	-
522 항공기·선박·열차 객실승무원	-	-	-	-	-	-	-	-	-	-	-	-
523 숙박시설 서비스원	22	14	16	8	-	-	-	-	-	-	6	6
524 오락시설 서비스원	199	94	73	73	-	-	126	21	-	-	-	-
531 주방장 및 조리사	7,562	1,586	2,734	628	2,035	405	1,338	265	1,200	274	256	14
532 식당 서비스원	8,949	4,387	3,570	2,046	3,385	1,642	921	573	1,045	106	28	20
541 경호·보안 종사자	2,887	146	-	-	158	21	85	-	135	28	2,509	97
542 경비원	5,228	664	141	22	24	-	387	43	2,613	395	2,064	203
550 돌봄 서비스 종사자	13,906	2,191	580	-	7,116	1,259	5,948	855	261	77	-	-
561 청소·방역 및 가사 서비스원	13,979	2,524	739	315	829	690	1,911	434	2,743	325	7,757	760
562 감청·주차관리 및 기타 서비스 단순 종사자	1,796	213	148	44	296	-	28	6	344	8	980	155
611 부동산 컨설턴트 및 중개인	-	-	-	-	-	-	-	-	-	-	-	-
612 영업원 및 상품중개인	8,020	746	2,588	269	3,095	233	1,237	157	746	80	354	7
613 텔레마케터	63	-	-	-	-	-	63	-	-	-	-	-
614 소규모 상업 경영 및 일선 관리 종사자	316	17	213	-	3	-	100	17	-	-	-	-
615 판매 종사자	2,927	924	1,388	557	1,037	292	445	71	-	-	58	4
616 매장 계산원 및 매표원	4,790	3,278	2,216	1,743	2,163	1,303	254	160	156	73	-	-
617 판촉 및 기타 판매 단순 종사자	788	209	340	140	191	63	28	7	230	-	-	-
621 항공기·선박·철도 조종사 및 관제사	-	-	-	-	-	-	-	-	-	-	-	-
622 자동차 운전원	8,950	849	1,438	206	2,369	322	1,773	115	2,538	174	832	32
623 물품이동장비 조작원(크레인·호이스트·지게차)	865	41	44	-	195	1	506	37	106	3	15	-
624 택배원 및 기타 운송 종사자	6,307	1,116	1,313	227	1,463	119	204	4	92	1	3,234	765
701 건설구조 기능원	357	49	258	35	2	-	97	15	-	-	-	-
702 건축마감 기능원	1,983	228	117	35	580	189	-	-	-	-	1,286	4
703 배관공	556	100	208	69	88	-	102	-	30	-	128	31
704 건설·채굴 기계 운전원	605	174	169	83	347	63	37	11	52	17	-	-
705 기타 건설 기능원(채굴포함)	449	90	-	-	127	36	272	40	50	13	-	-
706 건설·채굴 단순 종사자	924	740	-	-	731	622	117	81	77	37	-	-
811 기계장비 설치·정비원(운송장비 제외)	2,413	307	425	5	1,016	213	328	28	459	58	185	3
812 운송장비 정비원	1,105	164	472	86	388	45	145	31	101	2	-	-
813 금형원 및 공작기계 조작원	479	26	-	-	354	2	56	22	1	-	68	2
814 냉·난방 설비 조작원	253	-	-	-	90	-	94	-	18	-	52	-
815 자동조립라인·산업용로봇 조작원	70	25	-	-	-	-	3	-	67	25	-	-
816 기계 조립원(운송장비 제외)	561	63	103	1	212	13	18	4	51	15	177	31
817 운송장비 조립원	461	246	29	3	302	173	28	10	102	60	-	-
821 금속관련 기계·설비 조작원	1,147	90	93	20	455	4	23	-	398	32	178	34
822 판금원 및 제관원	115	13	23	-	68	11	24	1	-	-	-	-
823 단조원 및 주조원	137	13	54	8	-	-	-	-	83	5	-	-
824 용접원	399	74	168	-	191	74	40	-	-	-	-	-
825 도장원 및 도금원	623	28	255	12	227	11	100	5	42	-	-	-
826 비금속제품 생산기계 조작원	319	31	77	4	90	17	129	10	23	-	-	-
831 전기공	1,049	133	441	37	157	74	433	22	13	-	5	-
832 전기·전자 기기 설치·수리원	446	99	11	-	321	69	114	30	-	-	-	-
833 발전·배전 장치 조작원	8	-	-	-	1	-	-	-	-	-	7	-
834 전기·전자 설비 조작원	2,300	367	642	197	117	59	1,026	101	233	3	282	8
835 전기·전자 부품·제품 생산기계 조작원	930	38	60	-	94	-	342	27	62	-	373	11
836 전기·전자 부품·제품 조립원	531	56	24	-	21	1	319	34	159	21	8	-



	현재 종사자	근속 1년 미만자	5-9인		10-29인		30-99인		100-299인		300인 이상	
			현재 종사자	근속 1년 미만자	현재 종사자	근속 1년 미만자	현재 종사자	근속 1년 미만자	현재 종사자	근속 1년 미만자	현재 종사자	근속 1년 미만자
841 정보통신기기 설치·수리원	220	57	2	-	215	57	-	-	3	-	-	-
842 방송·통신장비 설치·수리원	1,474	350	980	242	168	73	193	35	1	-	132	-
851 석유·화학물 가공장치 조작원	131	9	6	-	24	8	-	-	-	-	101	1
852 고무·플라스틱 및 화학제품 생산기계 조작원 및 조립원	7,885	304	324	11	263	31	1,336	141	1,248	54	4,714	68
853 환경관련 장치 조작원	110	2	37	-	31	-	42	2	-	-	-	-
861 섬유 제조·가공 기계 조작원	119	19	-	-	84	9	35	10	-	-	-	-
862 패턴사, 재단사 및 재봉사	661	96	153	15	234	32	189	36	85	13	-	-
863 의복 제조원 및 수선원	-	-	-	-	-	-	-	-	-	-	-	-
864 제화원, 기타 섬유·의복 기계 조작원 및 조립원	591	112	60	12	63	6	104	59	364	35	-	-
871 제과·제빵원 및 떡제조원	2,442	669	271	155	1,134	348	48	13	59	5	930	148
872 식품 가공 기능원	1,085	270	598	148	395	90	92	32	-	-	-	-
873 식품 가공 기계 조작원	988	242	184	55	230	43	208	56	336	89	31	-
881 인쇄기계·사진현상기 조작원	356	21	60	1	88	3	59	1	148	16	-	-
882 목재·펄프·종이 생산기계 조작원	510	22	61	3	103	4	345	15	-	-	-	-
883 가구·목제품 제조·수리원	121	30	58	28	63	2	-	-	-	-	-	-
884 공예원 및 귀금속세공원	-	-	-	-	-	-	-	-	-	-	-	-
885 악기·간판 및 기타 제조 종사자	918	250	227	55	317	89	83	48	291	58	-	-
890 제조 단순 종사자	12,191	2,433	1,173	58	1,865	197	5,027	1,526	2,949	604	1,176	48
901 작물재배 종사자	11	-	-	-	-	-	11	-	-	-	-	-
902 낙농·사육 종사자	-	-	-	-	-	-	-	-	-	-	-	-
903 임업 종사자	-	-	-	-	-	-	-	-	-	-	-	-
904 어업 종사자	-	-	-	-	-	-	-	-	-	-	-	-
905 농림어업 단순 종사자	63	-	-	-	63	-	-	-	-	-	-	-

## 2.1 산업별(중분류) 2023년 여성 현원

(단위 : 명)

	현재 종사자	여성 종사자	5-9인		10-29인		30-99인		100-299인		300인 이상	
			현재 종사자	여성 종사자	현재 종사자	여성 종사자	현재 종사자	여성 종사자	현재 종사자	여성 종사자	현재 종사자	여성 종사자
<b>[전 체]</b>	<b>276,629</b>	<b>131,607</b>	<b>51,325</b>	<b>24,190</b>	<b>72,669</b>	<b>37,934</b>	<b>55,370</b>	<b>28,569</b>	<b>40,894</b>	<b>19,007</b>	<b>56,371</b>	<b>21,907</b>
10 식료품 제조업	4,986	2,270	864	360	1,549	712	520	260	1,039	486	1,015	452
11 음료 제조업	223	60	7	1	36	11	-	-	180	48	-	-
13 섬유제품 제조업; 의복 제외	942	421	198	120	238	69	507	232	-	-	-	-
14 의복, 의복 액세서리 및 모피제품 제조업	589	338	90	57	250	164	116	80	134	38	-	-
15 가죽, 가방 및 신발 제조업	226	111	37	13	44	9	146	89	-	-	-	-
16 목재 및 나무제품 제조업; 가구 제외	94	37	50	17	44	20	-	-	-	-	-	-
17 펄프, 종이 및 종이제품 제조업	1,197	316	100	32	122	54	975	230	-	-	-	-
18 인쇄 및 기록매체 복제업	528	218	171	84	269	105	88	29	-	-	-	-
20 화학 물질 및 화학제품 제조업; 의약품 제외	4,226	1,282	342	105	704	315	1,400	550	1,781	312	-	-
21 의약품 물질 및 의약품 제조업	1,618	670	43	18	109	39	557	250	910	364	-	-
22 고무 및 플라스틱제품 제조업	7,203	460	144	64	426	180	1,078	107	715	65	4,840	44
23 비금속 광물제품 제조업	596	103	200	43	283	49	113	11	-	-	-	-
24 1차 금속 제조업	1,384	157	38	4	48	4	-	-	128	12	1,170	137
25 금속 가공제품 제조업; 기계 및 가구 제외	3,704	511	840	160	996	155	273	68	441	82	1,154	46
26 전자 부품, 컴퓨터, 영상, 음향 및 통신장비 제조업	6,667	2,018	462	178	1,427	363	1,884	633	1,542	564	1,352	280
27 의료, 정밀, 광학 기기 및 시계 제조업	5,816	1,411	621	128	1,375	275	1,968	420	1,853	588	-	-
28 전기장비 제조업	3,727	643	375	121	1,464	283	846	207	-	-	1,042	32
29 기타 기계 및 장비 제조업	5,226	958	1,067	262	1,957	309	1,306	231	897	156	-	-
30 자동차 및 트레일러 제조업	1,491	290	130	20	681	149	206	46	474	75	-	-
31 기타 운송장비 제조업	243	38	66	6	63	12	114	20	-	-	-	-
32 가구 제조업	318	53	139	33	179	20	-	-	-	-	-	-
33 기타 제품 제조업	1,247	606	255	72	314	226	327	153	352	156	-	-
34 산업용 기계 및 장비 수리업	354	37	68	10	167	23	120	4	-	-	-	-
35 전기, 가스, 증기 및 공기 조절 공급업	2,642	534	18	2	38	5	161	18	360	42	2,065	467
37 하수, 폐수 및 분뇨 처리업	127	28	76	16	51	12	-	-	-	-	-	-
38 폐기물 수집, 운반, 처리 및 원료 재생업	1,802	157	301	43	93	23	474	78	-	-	934	13
41 종합 건설업	13,891	2,436	5,607	1,038	4,478	930	1,587	218	627	38	1,592	211
42 전문직별 공사업	226	36	67	24	159	12	-	-	-	-	-	-
45 자동차 및 부품 판매업	769	128	347	18	244	70	178	40	-	-	-	-
46 도매 및 상품 중개업	10,838	3,952	4,297	1,609	3,624	894	2,170	1,088	748	361	-	-
47 소매업; 자동차 제외	11,086	4,727	6,070	2,600	3,549	1,523	1,047	378	420	225	-	-
49 육상 운송 및 파이프라인 운송업	8,661	571	1,092	80	2,195	205	1,675	26	2,750	80	950	181
50 수상 운송업	19	3	-	-	19	3	-	-	-	-	-	-
52 창고 및 운송관련 서비스업	5,429	1,450	332	103	541	67	848	186	242	33	3,465	1,062
55 숙박업	958	487	125	76	197	122	636	289	-	-	-	-
56 음식점 및 주점업	18,451	11,916	7,943	5,274	7,726	4,839	1,282	820	1,500	983	-	-
58 출판업	9,775	2,532	1,617	466	2,922	649	3,278	715	1,958	702	-	-
59 영상·오디오 기록물 제작 및 배급업	272	124	94	26	178	98	-	-	-	-	-	-
60 방송업	461	136	6	1	62	26	269	86	124	23	-	-
61 우편 및 통신업	6,035	1,490	590	185	1,385	322	85	13	-	-	3,976	970
62 컴퓨터 프로그래밍, 시스템 통합 및 관리업	1,861	577	424	203	752	144	685	230	-	-	-	-
63 정보서비스업	1,318	500	283	96	276	71	622	297	138	36	-	-
71 전문 서비스업	10,594	6,145	2,224	1,208	1,781	1,048	972	423	522	151	5,095	3,315
72 건축 기술, 엔지니어링 및 기타 과학기술 서비스업	8,018	1,522	882	301	1,498	350	1,141	132	678	165	3,820	574
73 기타 전문, 과학 및 기술 서비스업	944	484	292	131	320	204	181	96	151	53	-	-
74 사업시설 관리 및 조경 서비스업	8,148	4,163	840	432	1,074	633	2,142	840	2,879	1,261	1,214	998
75 사업 지원 서비스업	21,784	10,116	849	313	2,377	1,571	2,851	1,512	4,829	2,012	10,879	4,710
86 보건업	31,280	23,869	3,130	2,434	3,083	2,213	9,164	7,560	5,344	4,062	10,560	7,600
87 사회복지 서비스업	42,667	38,318	5,846	5,200	18,975	17,358	10,488	9,501	6,555	5,583	803	675
90 창작, 예술 및 여가관련 서비스업	870	424	163	94	230	102	205	121	272	106	-	-
91 스포츠 및 오락관련 서비스업	3,134	1,501	832	234	991	713	511	268	354	146	446	141
95 개인 및 소비용품 수리업	1,963	277	675	81	1,111	181	177	15	-	-	-	-

## 2.2 직업별(중분류) 2023년 여성 현원

(단위 : 명)

	현재 종사자	여성 종사자	5-9인		10-29인		30-99인		100-299인		300인 이상	
			현재 종사자	여성 종사자	현재 종사자	여성 종사자	현재 종사자	여성 종사자	현재 종사자	여성 종사자	현재 종사자	여성 종사자
<b>[전 체]</b>	<b>276,629</b>	<b>131,607</b>	<b>51,325</b>	<b>24,190</b>	<b>72,669</b>	<b>37,934</b>	<b>55,370</b>	<b>28,569</b>	<b>40,894</b>	<b>19,007</b>	<b>56,371</b>	<b>21,907</b>
01 관리직(임원·부서장)	3,258	419	72	7	173	67	1,052	144	525	31	1,437	171
02 경영·행정·사무직	43,900	22,918	10,001	6,203	10,713	6,546	6,716	3,345	6,897	3,364	9,573	3,462
03 금융·보험직	426	324	192	131	193	174	-	-	9	-	33	20
11 인문·사회과학 연구직	116	49	-	-	57	36	47	13	-	-	12	-
12 자연·생명과학 연구직	673	288	-	-	224	56	261	152	188	80	-	-
13 정보통신 연구개발직 및 공학기술직	11,494	1,844	2,398	472	4,188	571	3,667	529	798	168	443	104
14 건설·채굴 연구개발직 및 공학기술직	5,352	513	1,839	178	1,275	129	607	79	323	7	1,308	121
15 제조 연구개발직 및 공학기술직	15,968	2,151	1,774	302	3,635	529	3,175	392	2,146	439	5,237	490
21 교육직	508	424	51	51	271	271	178	95	-	-	8	6
22 법률직	1,918	758	797	321	702	324	234	94	-	-	185	20
23 사회복지·종교직	23,460	20,634	3,583	3,271	10,370	9,345	3,459	2,847	5,238	4,489	810	682
24 경찰·소방·교도직	-	-	-	-	-	-	-	-	-	-	-	-
25 군인	-	-	-	-	-	-	-	-	-	-	-	-
30 보건·의료직	29,206	22,779	4,026	2,929	3,152	2,233	8,176	6,867	4,560	3,554	9,293	7,196
41 예술·디자인·방송직	2,952	1,160	907	312	1,194	547	693	232	142	57	16	12
42 스포츠·레크리에이션직	1,521	713	321	88	620	379	136	82	354	146	90	19
51 미용·예식 서비스직	227	227	-	-	227	227	-	-	-	-	-	-
52 여행·숙박·오락 서비스직	222	129	89	16	-	-	126	109	-	-	6	3
53 음식 서비스직	16,511	11,105	6,304	4,139	5,420	3,536	2,258	1,626	2,245	1,758	284	45
54 경호·경비직	8,115	377	141	-	182	-	472	-	2,748	-	4,573	377
55 돌봄 서비스직(간병·육아)	13,906	13,292	580	544	7,116	6,844	5,948	5,689	261	215	-	-
56 청소 및 기타 개인서비스직	15,775	12,272	887	544	1,125	817	1,939	1,500	3,087	2,274	8,737	7,138
61 영업·판매직	16,904	7,156	6,744	3,230	6,489	2,677	2,126	852	1,132	302	412	96
62 운전·운송직	16,122	1,306	2,796	77	4,027	173	2,483	33	2,736	22	4,081	1,001
70 건설·채굴직	4,874	92	752	-	1,875	84	625	3	208	-	1,414	5
81 기계 설치·정비·생산직	5,342	370	1,029	40	2,361	134	672	10	798	155	482	31
82 금속·재료 설치·정비·생산직(판금·단조·주조·용접·도장 등)	2,740	182	669	13	1,031	22	316	44	546	78	178	25
83 전기·전자 설치·정비·생산직	5,264	355	1,178	-	710	39	2,234	185	467	130	675	-
84 정보통신 설치·정비직	1,694	14	982	-	383	11	193	3	4	-	132	-
85 화학·환경 설치·정비·생산직	8,125	679	367	99	318	106	1,378	390	1,248	82	4,815	2
86 섬유·의복 생산직	1,370	610	213	123	381	172	328	172	449	143	-	-
87 식품 가공·생산직	4,515	2,431	1,053	504	1,759	1,008	348	97	394	173	961	649
88 인쇄·목재·공예 및 기타 설치·정비·생산직	1,904	512	406	61	572	170	487	83	440	198	-	-
89 제조 단순직	12,191	5,461	1,173	538	1,865	645	5,027	2,904	2,949	1,143	1,176	231
90 농림어업직	73	63	-	-	63	63	11	-	-	-	-	-

## 2.3

## 직업별(소분류) 2023년 여성 현원

(단위 : 명)

	현재 종사자	여성 종사자	5-9인		10-29인		30-99인		100-299인		300인 이상	
			현재 종사자	여성 종사자	현재 종사자	여성 종사자	현재 종사자	여성 종사자	현재 종사자	여성 종사자	현재 종사자	여성 종사자
<b>[전 체]</b>	<b>276,629</b>	<b>131,607</b>	<b>51,325</b>	<b>24,190</b>	<b>72,669</b>	<b>37,934</b>	<b>55,370</b>	<b>28,569</b>	<b>40,894</b>	<b>19,007</b>	<b>56,371</b>	<b>21,907</b>
011 의회의원·고위공무원 및 기업 고위임원	396	17	-	-	-	-	21	-	106	6	269	11
012 행정·경영·금융·보험 관리자	1,473	234	16	7	70	47	669	121	119	10	599	50
013 전문서비스 관리자	401	76	2	-	18	-	116	12	90	3	174	62
014 미용·여행·숙박·음식·경비·청소 관리자	136	14	-	-	11	-	21	-	93	13	10	2
015 영업·판매·운송 관리자	586	75	54	-	72	20	133	11	42	-	285	44
016 건설·채굴·제조·생산 관리자	267	3	-	-	1	-	91	-	74	-	101	3
021 정부·공공행정 전문가	-	-	-	-	-	-	-	-	-	-	-	-
022 경영·인사 전문가	29	6	-	-	8	-	13	6	8	-	-	-
023 회계·세무·감정 전문가	237	64	191	64	18	-	28	-	-	-	-	-
024 광고·조사·상품기획·행사기획 전문가	531	243	64	32	458	210	2	-	8	2	-	-
025 정부·공공 행정 사무원	3,110	891	83	54	-	-	26	14	752	236	2,249	588
026 경영지원 사무원	15,639	7,645	4,192	2,311	4,872	2,602	2,767	1,211	1,676	750	2,132	772
027 회계·경리 사무원	7,518	6,234	2,714	2,461	2,464	2,138	1,188	924	634	381	518	330
028 무역·운송·생산·품질 사무원	9,250	2,288	1,780	524	1,562	517	1,524	400	1,948	486	2,436	361
029 안내·고객상담·통계·비서·사무보조 및 기타 사무원	7,586	5,547	979	757	1,332	1,080	1,168	791	1,871	1,508	2,237	1,412
031 금융·보험 전문가	-	-	-	-	-	-	-	-	-	-	-	-
032 금융·보험 사무원	407	305	192	131	174	154	-	-	9	-	33	20
033 금융·보험 영업원	19	19	-	-	19	19	-	-	-	-	-	-
110 인문·사회과학 연구원	116	49	-	-	57	36	47	13	-	-	12	-
121 자연과학 연구원 및 시험원	237	61	-	-	224	56	-	-	13	5	-	-
122 생명과학 연구원 및 시험원	436	227	-	-	-	-	261	152	175	75	-	-
131 컴퓨터하드웨어·통신공학 기술자	2,316	243	744	83	469	16	737	77	172	26	196	40
132 컴퓨터시스템 전문가	573	216	294	147	65	16	170	53	-	-	44	-
133 소프트웨어 개발자	7,624	1,220	1,359	241	3,446	522	2,199	280	517	133	103	44
134 데이터·네트워크 및 시스템 운영 전문가	684	147	-	-	7	-	504	119	83	10	91	19
135 정보보안 전문가	235	17	-	-	194	16	22	-	10	-	9	1
136 통신·방송·출판 장비 기사	60	-	1	-	7	-	36	-	16	-	-	-
140 건축·토목공학 기술자 및 시험원	5,352	513	1,839	178	1,275	129	607	79	323	7	1,308	121
151 기계·로봇공학 기술자 및 시험원	2,617	150	114	1	891	100	405	9	318	24	889	15
152 금속·재료공학 기술자 및 시험원	350	77	28	10	77	-	159	44	87	23	-	-
153 전기·전자공학 기술자 및 시험원	4,635	374	678	82	1,420	100	1,341	105	555	81	641	7
154 화학공학 기술자 및 시험원	1,197	314	201	29	235	91	354	105	297	85	110	4
155 에너지·환경공학 기술자 및 시험원	4,358	827	252	66	336	155	278	49	227	111	3,266	446
156 섬유공학 기술자 및 시험원	8	-	-	-	-	-	8	-	-	-	-	-
157 식품공학 기술자 및 시험원	243	158	-	-	-	-	60	56	183	102	-	-
158 소방·방재·산업안전·비파괴 기술자	2,369	136	311	-	677	83	570	22	479	12	332	18
159 제도사 및 기타 인쇄·복제 등 공학 기술자 및 시험원	192	116	191	115	-	-	1	1	-	-	-	-
211 대학 교수 및 강사	-	-	-	-	-	-	-	-	-	-	-	-
212 학교 교사	-	-	-	-	-	-	-	-	-	-	-	-
213 유치원 교사	-	-	-	-	-	-	-	-	-	-	-	-
214 문리·기술·예능 강사	23	21	15	15	-	-	-	-	-	-	8	6
215 장학관 및 기타 교육 종사자	485	402	36	36	271	271	178	95	-	-	-	-
221 법률 전문가	502	70	257	35	232	35	-	-	-	-	13	-
222 법률 사무원	1,416	688	540	286	470	289	234	94	-	-	172	20
231 사회복지사 및 상담사	6,382	4,562	1,046	733	2,804	1,995	2,016	1,507	473	296	44	31
232 보육교사 및 기타 사회복지 종사자	17,078	16,072	2,538	2,538	7,566	7,350	1,443	1,340	4,765	4,193	766	651
233 성직자 및 기타 종교 종사자	-	-	-	-	-	-	-	-	-	-	-	-
240 경찰관, 소방관 및 교도관	-	-	-	-	-	-	-	-	-	-	-	-
250 군인	-	-	-	-	-	-	-	-	-	-	-	-
301 의사, 한의사 및 치과의사	3,505	1,223	502	116	435	57	756	218	326	76	1,486	757
302 수의사	73	11	-	-	28	4	45	7	-	-	-	-
303 약사 및 한약사	701	297	390	105	83	42	68	57	20	20	140	74
304 간호사	8,269	8,017	97	97	381	362	2,131	2,028	1,300	1,245	4,360	4,285
305 영양사	651	626	-	-	124	124	251	249	246	224	30	30

	현재 종사자	여성 종사자	5-9인		10-29인		30-99인		100-299인		300인 이상	
			현재 종사자	여성 종사자	현재 종사자	여성 종사자	현재 종사자	여성 종사자	현재 종사자	여성 종사자	현재 종사자	여성 종사자
306 의료기사·치료사·재활사	5,995	4,143	1,628	1,281	800	498	1,077	859	1,159	705	1,331	800
307 보건·의료 종사자	10,011	8,463	1,408	1,331	1,300	1,147	3,847	3,450	1,509	1,283	1,947	1,252
411 작가·통번역가	85	69	49	49	11	5	12	7	-	-	12	8
412 기자 및 언론 전문가	347	8	224	-	84	3	26	2	14	3	-	-
413 학예사·사서·기록물관리사	317	161	60	20	253	137	-	-	4	4	-	-
414 창작·공연 전문가(작가, 연극 제외)	29	16	3	3	26	13	-	-	-	-	-	-
415 디자이너	1,679	811	494	214	730	366	380	188	72	40	4	4
416 연극·영화·방송 전문가	495	95	78	26	90	24	274	35	52	10	-	-
417 문화·예술 기획자 및 매니저	-	-	-	-	-	-	-	-	-	-	-	-
420 스포츠·레크리에이션 종사자	1,521	713	321	88	620	379	136	82	354	146	90	19
511 미용 서비스원	227	227	-	-	227	227	-	-	-	-	-	-
512 결혼·장례 등 예식 서비스원	-	-	-	-	-	-	-	-	-	-	-	-
521 여행 서비스원	-	-	-	-	-	-	-	-	-	-	-	-
522 항공기·선박·열차 객실승무원	-	-	-	-	-	-	-	-	-	-	-	-
523 숙박시설 서비스원	22	19	16	16	-	-	-	-	-	-	6	3
524 오락시설 서비스원	199	109	73	-	-	-	126	109	-	-	-	-
531 주방장 및 조리사	7,562	5,333	2,734	1,766	2,035	1,552	1,338	1,087	1,200	905	256	24
532 식당 서비스원	8,949	5,772	3,570	2,373	3,385	1,984	921	540	1,045	854	28	21
541 경호·보안 종사자	2,887	377	-	-	158	-	85	-	135	-	2,509	377
542 경비원	5,228	-	141	-	24	-	387	-	2,613	-	2,064	-
550 돌봄 서비스 종사자	13,906	13,292	580	544	7,116	6,844	5,948	5,689	261	215	-	-
561 청소·방역 및 가사 서비스원	13,979	11,807	739	544	829	817	1,911	1,496	2,743	2,179	7,757	6,773
562 감청·주차관리 및 기타 서비스 단순 종사자	1,796	465	148	-	296	-	28	4	344	96	980	365
611 부동산 컨설턴트 및 중개인	-	-	-	-	-	-	-	-	-	-	-	-
612 영업원 및 상품중개인	8,020	1,370	2,588	415	3,095	559	1,237	235	746	108	354	53
613 텔레마케터	63	63	-	-	-	-	63	63	-	-	-	-
614 소규모 상업 경영 및 일선 관리 종사자	316	53	213	15	3	-	100	38	-	-	-	-
615 판매 종사자	2,927	1,594	1,388	760	1,037	494	445	298	-	-	58	43
616 매장 계산원 및 매표원	4,790	3,625	2,216	1,916	2,163	1,476	254	195	156	39	-	-
617 판촉 및 기타 판매 단순 종사자	788	451	340	125	191	148	28	23	230	155	-	-
621 항공기·선박·철도 조종사 및 관제사	-	-	-	-	-	-	-	-	-	-	-	-
622 자동차 운전원	8,950	97	1,438	5	2,369	66	1,773	10	2,538	16	832	-
623 물품이동장비 조작원(크레인·호이스트·지게차)	865	27	44	-	195	-	506	22	106	5	15	-
624 택배원 및 기타 운송 종사자	6,307	1,182	1,313	73	1,463	107	204	-	92	1	3,234	1,001
701 건설구조 기능원	357	-	258	-	2	-	97	-	-	-	-	-
702 건축마감 기능원	1,983	67	117	-	580	62	-	-	-	-	1,286	5
703 배관공	556	22	208	-	88	22	102	-	30	-	128	-
704 건설·채굴 기계 운전원	605	-	169	-	347	-	37	-	52	-	-	-
705 기타 건설 기능원(채굴포함)	449	3	-	-	127	-	272	3	50	-	-	-
706 건설·채굴 단순 종사자	924	-	-	-	731	-	117	-	77	-	-	-
811 기계장비 설치·정비원(운송장비 제외)	2,413	154	425	20	1,016	15	328	-	459	118	185	2
812 운송장비 정비원	1,105	-	472	-	388	-	145	-	101	-	-	-
813 금형원 및 공작기계 조작원	479	38	-	-	354	26	56	10	1	-	68	2
814 냉·난방 설비 조작원	253	25	-	-	90	25	94	-	18	-	52	-
815 자동조립라인·산업용로봇 조작원	70	17	-	-	-	-	3	-	67	17	-	-
816 기계 조립원(운송장비 제외)	561	76	103	20	212	29	18	-	51	-	177	27
817 운송장비 조립원	461	60	29	-	302	39	28	-	102	21	-	-
821 금속관련 기계·설비 조작원	1,147	108	93	-	455	22	23	16	398	45	178	25
822 판금원 및 제관원	115	-	23	-	68	-	24	-	-	-	-	-
823 단조원 및 주조원	137	33	54	-	-	-	-	-	83	33	-	-
824 용접원	399	-	168	-	191	-	40	-	-	-	-	-
825 도장원 및 도금원	623	28	255	-	227	-	100	28	42	-	-	-
826 비금속제품 생산기계 조작원	319	13	77	13	90	-	129	-	23	-	-	-
831 전기공	1,049	6	441	-	157	-	433	6	13	-	5	-
832 전기·전자 기기 설치·수리원	446	-	11	-	321	-	114	-	-	-	-	-
833 발전·배전 장치 조작원	8	-	-	-	1	-	-	-	-	-	7	-
834 전기·전자 설비 조작원	2,300	-	642	-	117	-	1,026	-	233	-	282	-
835 전기·전자 부품·제품 생산기계 조작원	930	80	60	-	94	39	342	41	62	-	373	-
836 전기·전자 부품·제품 조립원	531	268	24	-	21	-	319	138	159	130	8	-

	현재 종사자	여성 종사자	5-9인		10-29인		30-99인		100-299인		300인 이상	
			현재 종사자	여성 종사자	현재 종사자	여성 종사자	현재 종사자	여성 종사자	현재 종사자	여성 종사자	현재 종사자	여성 종사자
841 정보통신기기 설치·수리원	220	11	2	-	215	11	-	-	3	-	-	-
842 방송·통신장비 설치·수리원	1,474	3	980	-	168	-	193	3	1	-	132	-
851 석유·화학물 가공장치 조작원	131	12	6	-	24	12	-	-	-	-	101	-
852 고무·플라스틱 및 화학제품 생산기계 조작원 및 조립원	7,885	665	324	99	263	92	1,336	390	1,248	82	4,714	2
853 환경관련 장치 조작원	110	2	37	-	31	2	42	-	-	-	-	-
861 섬유 제조·가공 기계 조작원	119	-	-	-	84	-	35	-	-	-	-	-
862 패턴사, 재단사 및 재봉사	661	467	153	116	234	172	189	148	85	31	-	-
863 의복 제조원 및 수선원	-	-	-	-	-	-	-	-	-	-	-	-
864 제화원, 기타 섬유·의복 기계 조작원 및 조립원	591	143	60	7	63	-	104	24	364	112	-	-
871 제과·제빵원 및 떡제조원	2,442	1,486	271	77	1,134	683	48	35	59	41	930	649
872 식품 가공 기능원	1,085	619	598	427	395	178	92	14	-	-	-	-
873 식품 가공 기계 조작원	988	326	184	-	230	146	208	48	336	132	31	-
881 인쇄기계·사진현상기 조작원	356	30	60	-	88	7	59	-	148	23	-	-
882 목재·펄프·종이 생산기계 조작원	510	62	61	3	103	29	345	30	-	-	-	-
883 가구·목제품 제조·수리원	121	9	58	4	63	5	-	-	-	-	-	-
884 공예원 및 귀금속세공원	-	-	-	-	-	-	-	-	-	-	-	-
885 악기·간판 및 기타 제조 종사자	918	411	227	54	317	129	83	53	291	174	-	-
890 제조 단순 종사자	12,191	5,461	1,173	538	1,865	645	5,027	2,904	2,949	1,143	1,176	231
901 작물재배 종사자	11	-	-	-	-	-	11	-	-	-	-	-
902 낙농·사육 종사자	-	-	-	-	-	-	-	-	-	-	-	-
903 임업 종사자	-	-	-	-	-	-	-	-	-	-	-	-
904 어업 종사자	-	-	-	-	-	-	-	-	-	-	-	-
905 농림어업 단순 종사자	63	63	-	-	63	63	-	-	-	-	-	-

## 3.1 산업별(중분류) 2023년 퇴직인원

(단위 : 명)

	퇴직자	퇴직자 중 근속 1년 미만자	5-9인		10-29인		30-99인		100-299인		300인 이상	
			퇴직자	퇴직자 중 근속 1년 미만자	퇴직자	퇴직자 중 근속 1년 미만자	퇴직자	퇴직자 중 근속 1년 미만자	퇴직자	퇴직자 중 근속 1년 미만자	퇴직자	퇴직자 중 근속 1년 미만자
<b>[전 계]</b>	<b>49,912</b>	<b>24,176</b>	<b>11,264</b>	<b>5,841</b>	<b>13,693</b>	<b>6,341</b>	<b>10,678</b>	<b>4,367</b>	<b>6,451</b>	<b>2,953</b>	<b>7,826</b>	<b>4,674</b>
10 식료품 제조업	1,171	741	180	72	249	160	156	76	393	300	193	133
11 음료 제조업	43	24	3	2	12	7	-	-	28	15	-	-
13 섬유제품 제조업; 의복 제외	174	92	30	24	16	7	128	61	-	-	-	-
14 의복, 의복 액세서리 및 모피제품 제조업	95	57	15	5	27	13	20	17	33	22	-	-
15 가죽, 가방 및 신발 제조업	58	33	2	-	9	5	47	29	-	-	-	-
16 목재 및 나무제품 제조업; 가구 제외	6	3	3	-	3	3	-	-	-	-	-	-
17 펄프, 종이 및 종이제품 제조업	198	122	8	7	10	-	180	115	-	-	-	-
18 인쇄 및 기록매체 복제업	49	20	19	9	14	3	16	7	-	-	-	-
20 화학 물질 및 화학제품 제조업; 의약품 제외	316	88	19	19	32	-	156	44	110	25	-	-
21 의약품 물질 및 의약품 제조업	282	141	5	-	14	-	123	50	140	91	-	-
22 고무 및 플라스틱제품 제조업	354	93	-	-	30	-	140	70	80	23	104	-
23 비금속 광물제품 제조업	85	17	13	-	54	9	18	8	-	-	-	-
24 1차 금속 제조업	97	49	10	8	8	4	-	-	4	2	75	35
25 금속 가공제품 제조업; 기계 및 가구 제외	133	20	40	-	24	-	9	-	26	12	34	8
26 전자 부품, 컴퓨터, 영상, 음향 및 통신장비 제조업	854	188	36	-	208	39	291	85	203	42	116	23
27 의료, 정밀, 광학 기기 및 시계 제조업	1,126	72	146	18	188	-	354	30	439	23	-	-
28 전기장비 제조업	439	56	54	-	259	9	72	18	-	-	55	29
29 기타 기계 및 장비 제조업	694	352	20	-	353	177	116	48	206	128	-	-
30 자동차 및 트레일러 제조업	317	153	5	-	149	84	40	18	123	51	-	-
31 기타 운송장비 제조업	49	20	12	4	18	7	19	9	-	-	-	-
32 가구 제조업	50	13	36	4	14	9	-	-	-	-	-	-
33 기타 제품 제조업	142	20	37	-	22	-	65	20	18	-	-	-
34 산업용 기계 및 장비 수리업	37	8	8	3	8	2	22	4	-	-	-	-
35 전기, 가스, 증기 및 공기 조절 공급업	130	73	4	4	14	10	-	-	47	40	65	19
37 하수, 폐수 및 분뇨 처리업	8	8	6	6	2	2	-	-	-	-	-	-
38 폐기물 수집, 운반, 처리 및 원료 재생업	172	62	28	-	-	-	108	58	-	-	36	4
41 종합 건설업	2,667	1,326	934	346	1,201	729	359	185	157	67	16	-
42 전문직별 공사업	23	9	2	-	21	9	-	-	-	-	-	-
45 자동차 및 부품 판매업	145	18	59	8	36	-	50	10	-	-	-	-
46 도매 및 상품 중개업	1,405	487	534	229	439	94	305	64	126	100	-	-
47 소매업; 자동차 제외	2,299	1,083	1,431	807	651	198	217	78	-	-	-	-
49 육상 운송 및 파이프라인 운송업	1,114	377	265	72	330	122	264	179	240	5	15	-
50 수상 운송업	-	-	-	-	-	-	-	-	-	-	-	-
52 창고 및 운송관련 서비스업	1,125	782	27	-	16	-	220	110	43	3	819	669
55 숙박업	398	219	64	24	27	10	306	185	-	-	-	-
56 음식점 및 주점업	8,245	6,355	4,060	3,440	3,340	2,260	558	445	288	210	-	-
58 출판업	1,449	318	368	25	455	130	473	55	153	109	-	-
59 영상·오디오 기록물 제작 및 배급업	141	86	19	12	122	74	-	-	-	-	-	-
60 방송업	49	2	-	-	4	-	45	2	-	-	-	-
61 우편 및 통신업	130	7	27	-	78	-	9	5	-	-	16	2
62 컴퓨터 프로그래밍, 시스템 통합 및 관리업	130	16	22	-	64	16	44	-	-	-	-	-
63 정보서비스업	214	44	59	-	35	-	110	44	10	-	-	-
71 전문 서비스업	318	68	127	-	54	18	129	50	8	-	-	-
72 건축 기술, 엔지니어링 및 기타 과학기술 서비스업	378	85	108	43	112	-	63	19	50	8	46	16
73 기타 전문, 과학 및 기술 서비스업	181	95	13	1	92	56	40	24	36	14	-	-
74 사업시설 관리 및 조경 서비스업	2,134	635	288	-	677	-	315	168	399	176	455	291
75 사업 지원 서비스업	7,547	3,940	112	22	930	331	907	162	801	405	4,797	3,020
86 보건업	5,252	2,430	386	39	624	265	2,360	1,168	1,082	569	800	390
87 사회복지 서비스업	6,560	2,778	1,298	392	2,309	1,216	1,617	634	1,199	515	136	22
90 창작, 예술 및 여가관련 서비스업	120	30	15	7	25	20	68	3	12	-	-	-
91 스포츠 및 오락관련 서비스업	614	459	204	190	259	246	102	9	-	-	48	14
95 개인 및 소비용품 수리업	198	4	104	-	57	-	37	4	-	-	-	-

## 3.2 직업별(중분류) 2023년 퇴직인원

(단위 : 명)

	퇴직자	퇴직자 중 근속 1년 미만자	5-9인		10-29인		30-99인		100-299인		300인 이상	
			퇴직자	퇴직자 중 근속 1년 미만자	퇴직자	퇴직자 중 근속 1년 미만자	퇴직자	퇴직자 중 근속 1년 미만자	퇴직자	퇴직자 중 근속 1년 미만자	퇴직자	퇴직자 중 근속 1년 미만자
<b>[전 계]</b>	<b>49,912</b>	<b>24,176</b>	<b>11,264</b>	<b>5,841</b>	<b>13,693</b>	<b>6,341</b>	<b>10,678</b>	<b>4,367</b>	<b>6,451</b>	<b>2,953</b>	<b>7,826</b>	<b>4,674</b>
01 관리직(임원·부서장)	45	9	-	-	-	-	33	8	3	-	9	1
02 경영·행정·사무직	5,741	2,423	1,060	271	1,333	438	736	217	460	155	2,152	1,342
03 금융·보험직	2	-	2	-	-	-	-	-	-	-	-	-
11 인문·사회과학 연구직	15	8	-	-	12	8	-	-	-	-	3	-
12 자연·생명과학 연구직	74	14	-	-	14	-	54	14	6	-	-	-
13 정보통신 연구개발직 및 공학기술직	1,792	484	443	59	764	239	487	123	90	62	7	1
14 건설·채굴 연구개발직 및 공학기술직	638	193	167	43	287	91	86	36	78	18	20	5
15 제조 연구개발직 및 공학기술직	1,484	198	344	20	299	20	411	54	295	69	135	35
21 교육직	21	-	-	-	-	-	21	-	-	-	-	-
22 법률직	116	38	32	-	36	-	32	30	-	-	16	8
23 사회복지·종교직	3,106	1,245	834	181	757	479	261	75	1,118	488	136	22
24 경찰·소방·교도직	-	-	-	-	-	-	-	-	-	-	-	-
25 군인	-	-	-	-	-	-	-	-	-	-	-	-
30 보건·의료직	4,831	2,353	530	155	484	213	2,129	1,097	921	504	766	384
41 예술·디자인·방송직	272	72	90	7	118	45	51	6	13	13	-	-
42 스포츠·레크리에이션직	186	77	73	73	-	-	95	-	-	-	18	4
51 미용·예식 서비스직	38	-	-	-	38	-	-	-	-	-	-	-
52 여행·숙박·오락 서비스직	102	73	81	73	-	-	21	-	-	-	-	-
53 음식 서비스직	5,532	3,951	2,516	1,941	1,906	1,286	767	498	330	222	12	4
54 경호·경비직	1,740	1,075	22	-	21	-	43	-	429	156	1,225	919
55 돌봄 서비스직(간병·육아)	3,559	1,684	254	36	1,875	1,043	1,326	559	104	46	-	-
56 청소 및 기타 개인서비스직	3,979	1,700	359	90	698	9	479	173	609	371	1,835	1,057
61 영업·판매직	5,177	3,398	2,534	1,984	2,010	1,140	432	166	169	90	32	18
62 운전·운송직	2,626	1,322	578	243	510	169	386	237	296	10	855	662
70 건설·채굴직	1,252	828	187	35	776	574	134	75	155	144	-	-
81 기계 설치·정비·생산직	753	231	83	4	407	155	84	19	145	46	35	8
82 금속·재료 설치·정비·생산직(판금·단조·주조·용접·도장 등)	319	70	86	8	142	24	19	6	52	32	20	-
83 전기·전자 설치·정비·생산직	822	284	232	69	227	23	301	186	42	-	21	6
84 정보통신 설치·정비직	326	221	208	173	66	18	53	30	-	-	-	-
85 화학·환경 설치·정비·생산직	492	152	15	14	30	6	214	85	120	40	113	7
86 섬유·의복 생산직	215	79	21	11	41	21	105	19	48	28	-	-
87 식품 가공·생산직	1,181	682	322	268	324	131	148	82	131	92	255	109
88 인쇄·목재·공예 및 기타 설치·정비·생산직	300	163	87	18	72	61	98	58	43	26	-	-
89 제조 단순직	3,175	1,150	105	64	446	149	1,669	516	794	339	161	82
90 농림어업직	-	-	-	-	-	-	-	-	-	-	-	-



### 3.3 직업별(소분류) 2023년 퇴직인원

(단위 : 명)

	퇴직자	퇴직자 중 근속 1년 미만자	5-9인		10-29인		30-99인		100-299인		300인 이상	
			퇴직자	퇴직자 중 근속 1년 미만자	퇴직자	퇴직자 중 근속 1년 미만자	퇴직자	퇴직자 중 근속 1년 미만자	퇴직자	퇴직자 중 근속 1년 미만자	퇴직자	퇴직자 중 근속 1년 미만자
<b>【전 계】</b>	<b>49,912</b>	<b>24,176</b>	<b>11,264</b>	<b>5,841</b>	<b>13,693</b>	<b>6,341</b>	<b>10,678</b>	<b>4,367</b>	<b>6,451</b>	<b>2,953</b>	<b>7,826</b>	<b>4,674</b>
011 의회의원·고위공무원 및 기업 고위임원	6	3	-	-	-	-	3	3	-	-	3	-
012 행정·경영·금융·보험 관리자	35	5	-	-	-	-	31	5	-	-	4	-
013 전문서비스 관리자	-	-	-	-	-	-	-	-	-	-	-	-
014 미용·여행·숙박·음식·경비·청소 관리자	3	-	-	-	-	-	-	-	3	-	-	-
015 영업·판매·운송 관리자	-	-	-	-	-	-	-	-	-	-	-	-
016 건설·채굴·제조·생산 관리자	2	1	-	-	-	-	-	-	-	-	2	1
021 정부·공공행정 전문가	-	-	-	-	-	-	-	-	-	-	-	-
022 경영·인사 전문가	-	-	-	-	-	-	-	-	-	-	-	-
023 회계·세무·감정 전문가	-	-	-	-	-	-	-	-	-	-	-	-
024 광고·조사·상품기획·행사기획 전문가	119	-	32	-	88	-	-	-	-	-	-	-
025 정부·공공 행정 사무원	102	24	-	-	-	-	-	-	56	14	46	10
026 경영지원 사무원	946	174	367	85	229	21	214	21	93	37	44	9
027 회계·경리 사무원	546	34	208	-	226	15	57	5	47	11	8	3
028 무역·운송·생산·품질 사무원	792	294	268	108	163	62	145	54	174	60	42	11
029 안내·고객상담·통계·비서·사무보조 및 기타 사무원	3,236	1,896	185	77	628	339	320	137	90	33	2,013	1,309
031 금융·보험 전문가	-	-	-	-	-	-	-	-	-	-	-	-
032 금융·보험 사무원	2	-	2	-	-	-	-	-	-	-	-	-
033 금융·보험 영업원	-	-	-	-	-	-	-	-	-	-	-	-
110 인문·사회과학 연구원	15	8	-	-	12	8	-	-	-	-	3	-
121 자연과학 연구원 및 시험원	14	-	-	-	14	-	-	-	-	-	-	-
122 생명과학 연구원 및 시험원	60	14	-	-	-	-	54	14	6	-	-	-
131 컴퓨터하드웨어·통신공학 기술자	335	95	96	35	80	26	120	27	34	8	5	-
132 컴퓨터시스템 전문가	33	-	-	-	16	-	17	-	-	-	-	-
133 소프트웨어 개발자	1,326	350	347	25	644	212	280	59	55	55	-	-
134 데이터·네트워크 및 시스템 운영 전문가	73	38	-	-	-	-	70	37	2	-	1	1
135 정보보안 전문가	24	-	-	-	24	-	-	-	-	-	-	-
136 통신·방송송출 장비 기사	-	-	-	-	-	-	-	-	-	-	-	-
140 건축·토목공학 기술자 및 시험원	638	193	167	43	287	91	86	36	78	18	20	5
151 기계·로봇공학 기술자 및 시험원	94	18	3	1	13	-	21	-	28	14	30	3
152 금속·재료공학 기술자 및 시험원	32	2	5	-	11	-	14	2	2	-	-	-
153 전기·전자공학 기술자 및 시험원	751	57	237	19	140	20	286	12	64	6	24	-
154 화학공학 기술자 및 시험원	142	11	-	-	21	-	34	10	87	2	-	-
155 에너지·환경공학 기술자 및 시험원	129	45	-	-	14	-	22	13	12	-	81	32
156 섬유공학 기술자 및 시험원	2	2	-	-	-	-	2	2	-	-	-	-
157 식품공학 기술자 및 시험원	85	64	-	-	-	-	24	16	61	48	-	-
158 소방·방재·산업안전·비파괴 기술자	173	-	22	-	100	-	9	-	41	-	1	-
159 제도사 및 기타 인쇄·목재 등 공학 기술자 및 시험원	76	-	76	-	-	-	-	-	-	-	-	-
211 대학 교수 및 강사	-	-	-	-	-	-	-	-	-	-	-	-
212 학교 교사	-	-	-	-	-	-	-	-	-	-	-	-
213 유치원 교사	-	-	-	-	-	-	-	-	-	-	-	-
214 문리·기술·예능 강사	-	-	-	-	-	-	-	-	-	-	-	-
215 장학관 및 기타 교육 종사자	21	-	-	-	-	-	21	-	-	-	-	-
221 법률 전문가	18	-	-	-	18	-	-	-	-	-	-	-
222 법률 사무원	98	38	32	-	19	-	32	30	-	-	16	8
231 사회복지사 및 상담사	380	125	36	36	99	25	189	44	57	20	-	-
232 보육교사 및 기타 사회복지 종사자	2,725	1,120	798	145	659	454	72	31	1,061	468	136	22
233 성직자 및 기타 종교 종사자	-	-	-	-	-	-	-	-	-	-	-	-
240 경찰관, 소방관 및 교도관	-	-	-	-	-	-	-	-	-	-	-	-
250 군인	-	-	-	-	-	-	-	-	-	-	-	-
301 의사, 한의사 및 치과의사	33	-	-	-	-	-	-	-	-	-	33	-
302 수의사	7	4	-	-	-	-	7	4	-	-	-	-
303 약사 및 한약사	66	-	35	-	21	-	-	-	2	-	8	-
304 간호사	1,518	843	-	-	57	38	653	344	319	160	489	301
305 영양사	12	5	-	-	-	-	2	-	10	5	-	-

	퇴직자	퇴직자 중 근속 1년 미만자	5-9인		10-29인		30-99인		100-299인		300인 이상	
			퇴직자	퇴직자 중 근속 1년 미만자	퇴직자	퇴직자 중 근속 1년 미만자	퇴직자	퇴직자 중 근속 1년 미만자	퇴직자	퇴직자 중 근속 1년 미만자	퇴직자	퇴직자 중 근속 1년 미만자
306 의료기사·치료사·재활사	661	294	232	116	-	-	206	80	143	74	80	23
307 보건·의료 종사자	2,534	1,207	263	39	406	175	1,261	669	447	264	157	60
411 작가·통번역가	25	-	25	-	-	-	-	-	-	-	-	-
412 기자 및 언론 전문가	27	1	25	-	-	-	3	1	-	-	-	-
413 학예사·사서·기록물관리사	52	24	-	-	52	24	-	-	-	-	-	-
414 창작·공연 전문가(작가, 연극 제외)	1	1	1	1	-	-	-	-	-	-	-	-
415 디자이너	131	42	30	3	63	21	25	5	13	13	-	-
416 연극·영화·방송 전문가	36	3	10	3	3	-	23	-	-	-	-	-
417 문화·예술 기획자 및 매니저	-	-	-	-	-	-	-	-	-	-	-	-
420 스포츠·레크리에이션 종사자	186	77	73	73	-	-	95	-	-	-	18	4
511 미용 서비스원	38	-	-	-	38	-	-	-	-	-	-	-
512 결혼·장례 등 예식 서비스원	-	-	-	-	-	-	-	-	-	-	-	-
521 여행 서비스원	-	-	-	-	-	-	-	-	-	-	-	-
522 항공기·선박·열차 객실승무원	-	-	-	-	-	-	-	-	-	-	-	-
523 숙박시설 서비스원	8	-	8	-	-	-	-	-	-	-	-	-
524 오락시설 서비스원	94	73	73	73	-	-	21	-	-	-	-	-
531 주방장 및 조리사	1,449	897	548	438	384	165	255	115	254	175	8	4
532 식당 서비스원	4,082	3,054	1,968	1,503	1,522	1,121	512	382	76	47	4	-
541 경호·보안 종사자	863	690	-	-	21	-	-	-	29	-	813	690
542 경비원	877	385	22	-	-	-	43	-	399	156	412	229
550 돌봄 서비스 종사자	3,559	1,684	254	36	1,875	1,043	1,326	559	104	46	-	-
561 청소·방역 및 가사 서비스원	3,339	1,240	315	61	698	9	473	173	586	354	1,267	643
562 감침·주차관리 및 기타 서비스 단순 종사자	640	460	44	29	-	-	6	-	23	17	567	414
611 부동산 컨설턴트 및 종개인	-	-	-	-	-	-	-	-	-	-	-	-
612 영업원 및 상품종개인	873	172	278	118	322	3	169	19	94	31	10	-
613 텔레마케터	-	-	-	-	-	-	-	-	-	-	-	-
614 소규모 상업 경영 및 일선 관리 종사자	20	4	-	-	-	-	20	4	-	-	-	-
615 판매 종사자	1,036	597	567	397	362	178	86	4	-	-	22	18
616 매장 계산원 및 매표원	3,021	2,566	1,549	1,433	1,246	941	150	133	75	59	-	-
617 판촉 및 기타 판매 단순 종사자	227	60	140	35	81	18	7	7	-	-	-	-
621 항공기·선박·철도 조종사 및 관제사	-	-	-	-	-	-	-	-	-	-	-	-
622 자동차 운전원	1,264	444	281	78	409	169	293	188	250	7	30	2
623 물품이동장비 조작원(크레인·호이스트·지게차)	75	27	-	-	1	-	70	27	3	-	-	-
624 택배원 및 기타 운송 종사자	1,288	851	297	166	100	-	22	22	43	3	825	660
701 건설구조 기능원	146	104	35	-	-	-	11	4	100	100	-	-
702 건축미감 기능원	169	18	35	-	135	18	-	-	-	-	-	-
703 배관공	98	50	69	35	-	-	27	14	2	2	-	-
704 건설·채굴 기계 운전원	101	21	49	-	39	9	4	4	10	8	-	-
705 기타 건설 기능원(채굴포함)	79	35	-	-	36	18	33	13	10	3	-	-
706 건설·채굴 단순 종사자	658	600	-	-	565	529	59	41	33	30	-	-
811 기계장비 설치·정비원(운송장비 제외)	366	130	5	3	249	106	41	4	60	13	10	4
812 운송장비 정비원	132	3	74	-	33	-	22	3	2	-	-	-
813 금형원 및 공작기계 조작원	30	14	-	-	13	1	12	9	-	-	5	4
814 냉·난방 설비 조작원	-	-	-	-	-	-	-	-	-	-	-	-
815 자동조립라인·산업용로봇 조작원	25	-	-	-	-	-	-	-	25	-	-	-
816 기계 조립원(운송장비 제외)	52	16	1	-	13	-	3	1	15	15	20	-
817 운송장비 조립원	149	69	3	1	98	48	6	2	42	18	-	-
821 금속관련 기계·설비 조작원	100	34	20	-	10	4	-	-	50	30	20	-
822 판금원 및 제관원	11	-	-	-	11	-	-	-	-	-	-	-
823 단조원 및 주조원	12	10	10	8	-	-	-	-	2	2	-	-
824 용접원	137	19	40	-	93	19	5	-	-	-	-	-
825 도장원 및 도금원	28	-	12	-	11	-	5	-	-	-	-	-
826 비금속제품 생산기계 조작원	31	7	4	-	17	1	10	6	-	-	-	-
831 전기공	77	-	35	-	21	-	22	-	-	-	-	-
832 전기·전자 기기 설치·수리원	163	3	-	-	163	3	-	-	-	-	-	-
833 발전·배전 장치 조작원	-	-	-	-	-	-	-	-	-	-	-	-
834 전기·전자 설비 조작원	452	230	197	69	41	18	209	141	-	-	5	1
835 전기·전자 부품·제품 생산기계 조작원	53	15	-	-	-	-	37	10	-	-	16	5
836 전기·전자 부품·제품 조립원	78	36	-	-	2	2	34	34	42	-	-	-

	퇴직자	퇴직자 중 근속 1년 미만자	5-9인		10-29인		30-99인		100-299인		300인 이상	
			퇴직자	퇴직자 중 근속 1년 미만자	퇴직자	퇴직자 중 근속 1년 미만자	퇴직자	퇴직자 중 근속 1년 미만자	퇴직자	퇴직자 중 근속 1년 미만자	퇴직자	퇴직자 중 근속 1년 미만자
841 정보통신기기 설치·수리원	11	-	-	-	11	-	-	-	-	-	-	-
842 방송·통신장비 설치·수리원	315	221	208	173	54	18	53	30	-	-	-	-
851 석유·화학물 가공장치 조작용	11	5	-	-	8	4	-	-	-	-	3	1
852 고무·플라스틱 및 화학제품 생산기계 조작용 및 조립원	470	139	11	10	20	-	210	83	120	40	110	6
853 환경관련 장치 조작용	10	8	4	4	2	2	4	2	-	-	-	-
861 섬유 제조·가공 기계 조작용	9	6	-	-	-	-	9	6	-	-	-	-
862 패턴사, 재단사 및 재봉사	87	42	15	5	33	16	26	13	13	7	-	-
863 의복 제조원 및 수선원	-	-	-	-	-	-	-	-	-	-	-	-
864 제화원, 기타 섬유·의복 기계 조작용 및 조립원	119	32	6	6	8	5	71	-	35	21	-	-
871 제과·제빵원 및 떡제조원	676	347	155	155	249	75	13	8	5	-	255	109
872 식품 가공 기능원	284	200	148	112	72	53	64	35	-	-	-	-
873 식품 가공 기계 조작용	221	135	19	1	3	2	72	40	127	92	-	-
881 인쇄기계·사진현상기 조작용	9	-	1	-	7	-	1	-	-	-	-	-
882 목재·펄프·종이 생산기계 조작용	67	46	3	-	4	1	60	45	-	-	-	-
883 가구·목제품 제조·수리원	36	6	28	-	8	6	-	-	-	-	-	-
884 공예원 및 귀금속세공원	-	-	-	-	-	-	-	-	-	-	-	-
885 악기·간판 및 기타 제조 종사자	188	111	55	18	53	53	37	13	43	26	-	-
890 제조 단순 종사자	3,175	1,150	105	64	446	149	1,669	516	794	339	161	82
901 작물재배 종사자	-	-	-	-	-	-	-	-	-	-	-	-
902 낙농·사육 종사자	-	-	-	-	-	-	-	-	-	-	-	-
903 임업 종사자	-	-	-	-	-	-	-	-	-	-	-	-
904 어업 종사자	-	-	-	-	-	-	-	-	-	-	-	-
905 농림어업 단순 종사자	-	-	-	-	-	-	-	-	-	-	-	-

## 4.1 산업별(중분류) 2023년 구인·채용인원

(단위 : 명)

	구인인원	실제 채용인원	5-9인		10-29인		30-99인		100-299인		300인 이상	
			구인인원	실제 채용인원	구인인원	실제 채용인원	구인인원	실제 채용인원	구인인원	실제 채용인원	구인인원	실제 채용인원
<b>[전 체]</b>	<b>53,308</b>	<b>52,989</b>	<b>12,873</b>	<b>12,723</b>	<b>15,238</b>	<b>15,220</b>	<b>11,642</b>	<b>11,571</b>	<b>6,854</b>	<b>6,846</b>	<b>6,701</b>	<b>6,630</b>
10 식료품 제조업	1,244	1,302	216	252	338	356	140	144	375	375	175	175
11 음료 제조업	77	77	3	3	16	16	-	-	58	58	-	-
13 섬유제품 제조업; 의복 제외	222	245	36	42	21	30	165	173	-	-	-	-
14 의복, 의복 액세서리 및 모피제품 제조업	95	95	15	15	27	27	20	20	33	33	-	-
15 가죽, 가방 및 신발 제조업	85	92	2	2	12	17	71	74	-	-	-	-
16 목재 및 나무제품 제조업; 가구 제외	8	8	3	3	5	5	-	-	-	-	-	-
17 펄프, 종이 및 종이제품 제조업	203	183	11	11	12	12	180	160	-	-	-	-
18 인쇄 및 기록매체 복제업	42	40	10	10	14	14	18	16	-	-	-	-
20 화학 물질 및 화학제품 제조업; 의약품 제외	308	348	19	19	42	42	138	175	110	112	-	-
21 의약품 물질 및 의약품 제조업	282	282	5	5	14	14	123	123	140	140	-	-
22 고무 및 플라스틱제품 제조업	248	260	-	-	30	30	140	140	78	80	-	10
23 비금속 광물제품 제조업	85	85	13	13	54	54	18	18	-	-	-	-
24 1차 금속 제조업	108	110	10	10	8	8	-	-	4	4	86	88
25 금속 가공제품 제조업; 기계 및 가구 제외	353	377	40	40	24	24	9	9	30	46	250	258
26 전자 부품, 컴퓨터, 영상, 음향 및 통신장비 제조업	884	884	36	36	200	200	374	374	151	151	124	124
27 의료, 정밀, 광학 기기 및 시계 제조업	863	863	91	91	163	163	348	348	261	261	-	-
28 전기장비 제조업	402	376	27	27	265	247	48	48	-	-	62	55
29 기타 기계 및 장비 제조업	666	666	20	20	324	324	95	95	227	227	-	-
30 자동차 및 트레일러 제조업	536	536	5	5	317	317	58	58	156	156	-	-
31 기타 운송장비 제조업	57	57	13	13	19	19	25	25	-	-	-	-
32 가구 제조업	52	54	36	40	16	14	-	-	-	-	-	-
33 기타 제품 제조업	166	166	25	25	62	62	65	65	14	14	-	-
34 산업용 기계 및 장비 수리업	49	49	15	15	12	12	22	22	-	-	-	-
35 전기, 가스, 증기 및 공기 조절 공급업	161	141	6	4	22	22	-	-	65	47	68	68
37 하수, 폐수 및 분뇨 처리업	9	9	6	6	3	3	-	-	-	-	-	-
38 폐기물 수집, 운반, 처리 및 원료 재생업	222	213	28	28	-	-	136	136	-	-	58	49
41 종합 건설업	3,316	3,334	1,142	1,142	1,530	1,548	496	496	132	132	16	16
42 전문직별 공사업	29	29	2	2	27	27	-	-	-	-	-	-
45 자동차 및 부품 판매업	162	162	76	76	36	36	50	50	-	-	-	-
46 도매 및 상품 중개업	1,421	1,421	458	458	408	408	429	429	126	126	-	-
47 소매업; 자동차 제외	2,886	2,912	1,889	1,889	777	777	221	222	-	25	-	-
49 육상 운송 및 파이프라인 운송업	1,358	1,152	250	250	472	391	366	264	256	233	15	15
50 수상 운송업	1	1	-	-	1	1	-	-	-	-	-	-
52 창고 및 운송관련 서비스업	1,090	1,089	27	27	-	-	234	229	1	4	828	828
55 숙박업	398	400	64	64	27	27	306	309	-	-	-	-
56 음식점 및 주점업	10,099	9,925	5,415	5,222	3,641	3,661	685	685	358	358	-	-
58 출판업	1,333	1,346	319	319	406	374	330	363	278	291	-	-
59 영상·오디오 기록물 제작 및 배급업	113	110	22	19	91	91	-	-	-	-	-	-
60 방송업	51	51	-	-	4	4	42	42	5	5	-	-
61 우편 및 통신업	119	119	25	27	79	79	11	9	-	-	4	4
62 컴퓨터 프로그래밍, 시스템 통합 및 관리업	212	221	62	62	72	72	78	87	-	-	-	-
63 정보서비스업	265	265	66	66	36	36	149	149	14	14	-	-
71 전문 서비스업	327	327	64	64	90	90	173	173	-	-	-	-
72 건축 기술, 엔지니어링 및 기타 과학기술 서비스업	567	540	108	108	182	168	156	144	75	75	46	46
73 기타 전문, 과학 및 기술 서비스업	210	210	1	1	124	124	47	47	38	38	-	-
74 사업시설 관리 및 조경 서비스업	2,230	2,195	288	288	630	630	368	368	510	482	435	428
75 사업 지원 서비스업	6,856	6,773	156	156	971	971	1,091	1,091	1,044	1,044	3,593	3,511
86 보건업	5,334	5,311	425	425	624	624	2,394	2,371	1,105	1,105	786	786
87 사회복지 서비스업	5,949	5,999	936	936	2,161	2,211	1,605	1,605	1,199	1,199	48	49
90 창작, 예술 및 여가관련 서비스업	182	182	28	28	74	74	68	68	12	12	-	-
91 스포츠 및 오락관련 서비스업	1,085	1,099	234	234	640	640	105	105	-	-	107	121
95 개인 및 소비용품 수리업	289	297	127	127	113	125	48	45	-	-	-	-

## 4.2 직업별(중분류) 2023년 구인·채용인원

(단위 : 명)

	구인인원	실제 채용인원	5-9인		10-29인		30-99인		100-299인		300인 이상	
			구인인원	실제 채용인원	구인인원	실제 채용인원	구인인원	실제 채용인원	구인인원	실제 채용인원	구인인원	실제 채용인원
<b>[전 체]</b>	<b>53,308</b>	<b>52,989</b>	<b>12,873</b>	<b>12,723</b>	<b>15,238</b>	<b>15,220</b>	<b>11,642</b>	<b>11,571</b>	<b>6,854</b>	<b>6,846</b>	<b>6,701</b>	<b>6,630</b>
01 관리직(임원·부서장)	66	87	-	-	9	9	37	54	13	13	8	11
02 경영·행정·사무직	4,732	4,860	1,119	1,141	1,361	1,383	801	818	502	536	949	981
03 금융·보험직	-	2	-	2	-	-	-	-	-	-	-	-
11 인문·사회과학 연구직	7	7	-	-	4	4	-	-	-	-	3	3
12 자연·생명과학 연구직	128	146	-	-	84	84	36	54	8	8	-	-
13 정보통신 연구개발직 및 공학기술직	2,015	1,978	496	496	720	687	651	644	135	138	13	13
14 건설·채굴 연구개발직 및 공학기술직	813	845	224	224	392	392	127	156	44	44	25	28
15 제조 연구개발직 및 공학기술직	1,569	1,571	263	263	456	456	392	392	274	274	184	186
21 교육직	21	21	-	-	-	-	21	21	-	-	-	-
22 법률직	86	86	-	-	20	20	51	51	-	-	16	16
23 사회복지·종교직	2,690	2,716	544	544	733	757	248	248	1,118	1,118	48	49
24 경찰·소방·교도직	-	-	-	-	-	-	-	-	-	-	-	-
25 군인	-	-	-	-	-	-	-	-	-	-	-	-
30 보건·의료직	4,953	4,958	613	613	488	488	2,147	2,147	952	957	752	752
41 예술·디자인·방송직	441	438	103	100	244	244	73	73	21	21	-	-
42 스포츠·레크리에이션직	554	565	73	73	368	368	95	95	-	-	18	29
51 미용·예술 서비스직	38	38	-	-	38	38	-	-	-	-	-	-
52 여행·숙박·오락 서비스직	109	109	81	81	-	-	21	21	-	-	6	6
53 음식 서비스직	6,971	6,905	3,595	3,518	2,045	2,089	901	881	382	380	48	38
54 경호·경비직	1,969	1,917	22	22	34	34	43	43	609	581	1,260	1,237
55 돌봄 서비스직(간병·육아)	3,449	3,449	218	218	1,801	1,801	1,326	1,326	104	104	-	-
56 청소 및 기타 개인서비스직	4,170	4,087	388	388	694	694	613	613	695	695	1,779	1,697
61 영업·판매직	5,894	5,755	3,079	3,002	2,141	2,108	466	455	179	161	29	29
62 운전·운송직	2,865	2,667	576	592	671	590	492	385	261	241	865	859
70 건설·채굴직	1,479	1,497	222	222	892	911	161	161	169	169	35	35
81 기계 설치·정비·생산직	980	996	97	97	549	561	112	112	190	190	32	36
82 금속·재료 설치·정비·생산직(판금·단조·주조·용접·도장 등)	345	361	86	86	142	142	21	21	62	78	34	34
83 전기·전자 설치·정비·생산직	825	824	234	234	204	204	338	338	21	23	28	24
84 정보통신 설치·정비직	439	437	242	242	129	129	67	65	-	-	-	-
85 화학·환경 설치·정비·생산직	551	563	15	15	41	41	195	208	119	119	181	181
86 섬유·의복 생산직	237	253	27	33	47	56	115	115	48	48	-	-
87 식품 가공·생산직	1,386	1,347	397	358	481	481	135	135	116	116	257	257
88 인쇄·목재·공예 및 기타 설치·정비·생산직	377	375	87	87	108	105	109	109	74	74	-	-
89 제조 단순직	3,149	3,129	71	71	344	344	1,846	1,829	756	756	132	129
90 농림어업직	-	-	-	-	-	-	-	-	-	-	-	-

## 4.3 직업별(소분류) 2023년 구인·채용인원

(단위 : 명)

	구인인원	실제 채용인원	5-9인		10-29인		30-99인		100-299인		300인 이상	
			구인인원	실제 채용인원	구인인원	실제 채용인원	구인인원	실제 채용인원	구인인원	실제 채용인원	구인인원	실제 채용인원
<b>[전 체]</b>	<b>53,308</b>	<b>52,989</b>	<b>12,873</b>	<b>12,723</b>	<b>15,238</b>	<b>15,220</b>	<b>11,642</b>	<b>11,571</b>	<b>6,854</b>	<b>6,846</b>	<b>6,701</b>	<b>6,630</b>
011 의회의원·고위공무원 및 기업 고위임원	5	5	-	-	-	-	5	5	-	-	-	-
012 행정·경영·금융·보험 관리자	39	48	-	-	-	-	32	38	-	-	8	9
013 전문서비스 관리자	16	27	-	-	9	9	-	11	8	8	-	-
014 미용·여행·숙박·음식·경비·청소 관리자	6	7	-	-	-	-	-	-	6	6	-	2
015 영업·판매·운송 관리자	-	-	-	-	-	-	-	-	-	-	-	-
016 건설·채굴·제조·생산 관리자	-	-	-	-	-	-	-	-	-	-	-	-
021 정부·공공행정 전문가	-	-	-	-	-	-	-	-	-	-	-	-
022 경영·인사 전문가	-	-	-	-	-	-	-	-	-	-	-	-
023 회계·세무·감정 전문가	-	-	-	-	-	-	-	-	-	-	-	-
024 광고·조사·상품기획·행사기획 전문가	116	116	32	32	85	85	-	-	-	-	-	-
025 정부·공공 행정 사무원	98	109	-	-	-	-	-	-	50	50	48	59
026 경영지원 사무원	1,047	1,076	383	383	289	289	211	223	101	116	63	65
027 회계·경리 사무원	482	500	178	196	172	173	83	75	40	45	9	11
028 무역·운송·생산·품질 사무원	905	955	306	306	184	205	180	197	195	204	39	43
029 안내·고객상담·통계·비서·사무보조 및 기타 사무원	2,084	2,103	219	223	631	631	327	323	117	122	790	804
031 금융·보험 전문가	-	-	-	-	-	-	-	-	-	-	-	-
032 금융·보험 사무원	-	2	-	2	-	-	-	-	-	-	-	-
033 금융·보험 영업원	-	-	-	-	-	-	-	-	-	-	-	-
110 인문·사회과학 연구원	7	7	-	-	4	4	-	-	-	-	3	3
121 자연과학 연구원 및 시험원	84	84	-	-	84	84	-	-	-	-	-	-
122 생명과학 연구원 및 시험원	44	62	-	-	-	-	36	54	8	8	-	-
131 컴퓨터하드웨어·통신공학 기술자	465	465	205	205	62	62	161	161	26	26	11	11
132 컴퓨터시스템 전문가	36	36	-	-	-	-	36	36	-	-	-	-
133 소프트웨어 개발자	1,361	1,321	291	291	617	585	349	342	104	104	-	-
134 데이터·네트워크 및 시스템 운영 전문가	112	115	-	-	-	-	106	106	4	7	3	3
135 정보보안 전문가	40	40	-	-	40	40	-	-	-	-	-	-
136 통신·방송송출 장비 기사	1	1	-	-	-	-	-	-	1	1	-	-
140 건축·토목공학 기술자 및 시험원	813	845	224	224	392	392	127	156	44	44	25	28
151 기계·로봇공학 기술자 및 시험원	201	203	3	3	65	65	67	67	40	40	27	29
152 금속·재료공학 기술자 및 시험원	36	36	5	5	11	11	18	18	2	2	-	-
153 전기·전자공학 기술자 및 시험원	646	634	157	157	207	207	172	160	64	64	46	46
154 화학공학 기술자 및 시험원	121	133	-	-	21	21	34	47	42	42	24	24
155 에너지·환경공학 기술자 및 시험원	163	163	-	-	31	31	38	38	12	12	82	82
156 섬유공학 기술자 및 시험원	3	3	-	-	-	-	3	3	-	-	-	-
157 식품공학 기술자 및 시험원	96	96	-	-	-	-	20	20	76	76	-	-
158 소방·방재·산업안전·비파괴 기술자	227	227	22	22	121	121	41	41	38	38	5	5
159 제도사 및 기타 인쇄·복제 등 공학 기술자 및 시험원	76	76	76	76	-	-	-	-	-	-	-	-
211 대학 교수 및 강사	-	-	-	-	-	-	-	-	-	-	-	-
212 학교 교사	-	-	-	-	-	-	-	-	-	-	-	-
213 유치원 교사	-	-	-	-	-	-	-	-	-	-	-	-
214 문리·기술·예능 강사	-	-	-	-	-	-	-	-	-	-	-	-
215 장관관 및 기타 교육 종사자	21	21	-	-	-	-	21	21	-	-	-	-
221 법률 전문가	-	-	-	-	-	-	-	-	-	-	-	-
222 법률 사무원	86	86	-	-	20	20	51	51	-	-	16	16
231 사회복지사 및 상담사	368	368	36	36	99	99	176	176	57	57	-	-
232 보육교사 및 기타 사회복지 종사자	2,323	2,348	508	508	634	659	72	72	1,061	1,061	48	49
233 성직자 및 기타 종교 종사자	-	-	-	-	-	-	-	-	-	-	-	-
240 경찰관, 소방관 및 교도관	-	-	-	-	-	-	-	-	-	-	-	-
250 군인	-	-	-	-	-	-	-	-	-	-	-	-
301 의사, 한의사 및 치과의사	72	72	39	39	-	-	-	-	-	-	33	33
302 수의사	5	5	-	-	-	-	5	5	-	-	-	-
303 약사 및 한약사	66	66	35	35	21	21	-	-	2	2	8	8
304 간호사	1,514	1,520	-	-	57	57	653	653	319	322	485	489
305 영양사	22	22	-	-	-	-	2	2	20	20	-	-

	구인인원	실제 채용인원	5-9인		10-29인		30-99인		100-299인		300인 이상	
			구인인원	실제 채용인원	구인인원	실제 채용인원	구인인원	실제 채용인원	구인인원	실제 채용인원	구인인원	실제 채용인원
306 의료기사·치료사·재활사	717	720	277	277	-	-	218	218	143	146	80	80
307 보건·의료 종사자	2,557	2,553	263	263	410	410	1,269	1,269	468	468	147	143
411 작가·통번역가	25	25	25	25	-	-	-	-	-	-	-	-
412 기자 및 언론 전문가	27	27	25	25	-	-	3	3	-	-	-	-
413 학예사·사서·기록물관리사	119	119	13	13	105	105	-	-	-	-	-	-
414 창작·공연 전문가(작가, 연극 제외)	1	1	1	1	-	-	-	-	-	-	-	-
415 디자이너	226	223	36	33	125	125	47	47	19	19	-	-
416 연극·영화·방송 전문가	43	43	4	4	14	14	23	23	2	2	-	-
417 문화·예술 기획자 및 매니저	-	-	-	-	-	-	-	-	-	-	-	-
420 스포츠·레크리에이션 종사자	554	565	73	73	368	368	95	95	-	-	18	29
511 미용 서비스원	38	38	-	-	38	38	-	-	-	-	-	-
512 결혼·장례 등 예식 서비스원	-	-	-	-	-	-	-	-	-	-	-	-
521 여행 서비스원	-	-	-	-	-	-	-	-	-	-	-	-
522 항공기·선박·열차 객실승무원	-	-	-	-	-	-	-	-	-	-	-	-
523 숙박시설 서비스원	14	14	8	8	-	-	-	-	-	-	6	6
524 오락시설 서비스원	94	94	73	73	-	-	21	21	-	-	-	-
531 주방장 및 조리사	1,889	1,902	969	930	341	405	275	275	277	274	27	18
532 식당 서비스원	5,082	5,003	2,627	2,588	1,704	1,684	626	605	106	106	20	20
541 경호·보안 종사자	869	869	-	-	34	34	-	-	29	29	806	806
542 경비원	1,100	1,049	22	22	-	-	43	43	580	551	454	432
550 돌봄 서비스 종사자	3,449	3,449	218	218	1,801	1,801	1,326	1,326	104	104	-	-
561 청소·방역 및 가사 서비스원	3,547	3,464	315	315	694	694	607	607	672	672	1,259	1,176
562 감청·주차관리 및 기타 서비스 단순 종사자	623	623	73	73	-	-	6	6	23	23	521	521
611 부동산 컨설턴트 및 종개인	-	-	-	-	-	-	-	-	-	-	-	-
612 영업원 및 상품종개인	902	840	339	339	269	236	180	169	107	89	7	7
613 텔레마케터	-	-	-	-	-	-	-	-	-	-	-	-
614 소규모 상업 경영 및 일선 관리 종사자	20	20	-	-	-	-	20	20	-	-	-	-
615 판매 종사자	1,323	1,323	745	745	470	470	86	86	-	-	22	22
616 매장 계산원 및 매표원	3,383	3,305	1,820	1,743	1,325	1,325	165	165	73	73	-	-
617 판촉 및 기타 판매 단순 종사자	266	266	174	174	78	78	14	14	-	-	-	-
621 항공기·선박·철도 조종사 및 관제사	-	-	-	-	-	-	-	-	-	-	-	-
622 자동차 운전원	1,537	1,323	284	282	551	470	405	303	257	234	40	34
623 물품이동장비 조작원(크레인·호이스트·지게차)	64	64	-	-	1	1	60	60	3	3	-	-
624 택배원 및 기타 운송 종사자	1,263	1,280	291	309	119	119	27	22	1	4	825	825
701 건설구조 기능원	149	149	35	35	-	-	15	15	100	100	-	-
702 건축마감 기능원	228	228	35	35	189	189	-	-	-	-	4	4
703 배관공	116	116	69	69	-	-	14	14	2	2	31	31
704 건설·채굴 기계 운전원	156	174	83	83	45	63	11	11	17	17	-	-
705 기타 건설 기능원(채굴포함)	90	90	-	-	36	36	40	40	13	13	-	-
706 건설·채굴 단순 종사자	740	740	-	-	622	622	81	81	37	37	-	-
811 기계장비 설치·정비원(운송장비 제외)	441	441	8	8	318	318	45	45	68	68	3	3
812 운송장비 정비원	157	168	86	86	33	45	31	31	7	7	-	-
813 금형원 및 공작기계 조작원	37	37	-	-	13	13	22	22	-	-	2	2
814 냉·난방 설비 조작원	-	-	-	-	-	-	-	-	-	-	-	-
815 자동조립라인·산업용로봇 조작원	25	25	-	-	-	-	-	-	25	25	-	-
816 기계 조립원(운송장비 제외)	74	78	1	1	13	13	4	4	30	30	27	31
817 운송장비 조립원	246	246	3	3	173	173	10	10	60	60	-	-
821 금속관련 기계·설비 조작원	117	127	20	20	10	10	-	-	53	63	34	34
822 판금원 및 제관원	13	13	-	-	11	11	1	1	-	-	-	-
823 단조원 및 주조원	19	25	10	10	-	-	-	-	9	15	-	-
824 용접원	137	137	40	40	93	93	5	5	-	-	-	-
825 도장원 및 도금원	28	28	12	12	11	11	5	5	-	-	-	-
826 비금속제품 생산기계 조작원	31	31	4	4	17	17	10	10	-	-	-	-
831 전기공	133	133	37	37	74	74	22	22	-	-	-	-
832 전기·전자 기기 설치·수리원	100	100	-	-	70	70	30	30	-	-	-	-
833 발전·배전 장치 조작원	-	-	-	-	-	-	-	-	-	-	-	-
834 전기·전자 설비 조작원	480	483	197	197	59	59	216	216	-	3	8	8
835 전기·전자 부품·제품 생산기계 조작원	57	53	-	-	-	-	37	37	-	-	20	16
836 전기·전자 부품·제품 조립원	56	56	-	-	1	1	34	34	21	21	-	-

	구인인원	실제 채용인원	5-9인		10-29인		30-99인		100-299인		300인 이상	
			구인인원	실제 채용인원	구인인원	실제 채용인원	구인인원	실제 채용인원	구인인원	실제 채용인원	구인인원	실제 채용인원
841 정보통신기기 설치·수리원	57	57	-	-	57	57	-	-	-	-	-	-
842 방송·통신장비 설치·수리원	382	380	242	242	73	73	67	65	-	-	-	-
851 석유·화학물 가공장치 조작원	9	9	-	-	8	8	-	-	-	-	1	1
852 고무·플라스틱 및 화학제품 생산기계 조작원 및 조립원	531	544	11	11	31	31	191	204	119	119	180	180
853 환경관련 장치 조작원	10	10	4	4	2	2	4	4	-	-	-	-
861 섬유 제조·가공 기계 조작원	10	19	-	-	-	9	10	10	-	-	-	-
862 패턴사, 재단사 및 재봉사	118	118	21	21	38	38	46	46	13	13	-	-
863 의복 제조원 및 수선원	-	-	-	-	-	-	-	-	-	-	-	-
864 제화원, 기타 섬유·의복 기계 조작원 및 조립원	109	115	6	12	9	9	59	59	35	35	-	-
871 제과·제빵원 및 떡제조원	816	777	194	155	348	348	13	13	5	5	257	257
872 식품 가공 기능원	305	305	148	148	90	90	66	66	-	-	-	-
873 식품 가공 기계 조작원	265	265	55	55	43	43	56	56	112	112	-	-
881 인쇄기계·사진현상기 조작원	21	21	1	1	3	3	1	1	16	16	-	-
882 목재·펄프·종이 생산기계 조작원	70	68	3	3	7	5	60	60	-	-	-	-
883 가구·목제품 제조·수리원	36	36	28	28	8	8	-	-	-	-	-	-
884 공예원 및 귀금속세공원	-	-	-	-	-	-	-	-	-	-	-	-
885 악기·간판 및 기타 제조 종사자	250	250	55	55	89	89	48	48	58	58	-	-
890 제조 단순 종사자	3,149	3,129	71	71	344	344	1,846	1,829	756	756	132	129
901 작물재배 종사자	-	-	-	-	-	-	-	-	-	-	-	-
902 낙농·사육 종사자	-	-	-	-	-	-	-	-	-	-	-	-
903 임업 종사자	-	-	-	-	-	-	-	-	-	-	-	-
904 어업 종사자	-	-	-	-	-	-	-	-	-	-	-	-
905 농림어업 단순 종사자	-	-	-	-	-	-	-	-	-	-	-	-



## 5.1 산업별(중분류) 2023년 신입직 구인·채용인원

(단위 : 명)

	구인인원	실제채용인원	5-9인		10-29인		30-99인		100-299인		300인 이상	
			구인인원	실제채용인원	구인인원	실제채용인원	구인인원	실제채용인원	구인인원	실제채용인원	구인인원	실제채용인원
<b>[전 체]</b>	<b>33,730</b>	<b>33,435</b>	<b>8,140</b>	<b>7,946</b>	<b>8,993</b>	<b>8,959</b>	<b>7,208</b>	<b>7,327</b>	<b>4,463</b>	<b>4,392</b>	<b>4,925</b>	<b>4,811</b>
10 식료품 제조업	769	751	72	72	267	249	92	92	248	248	90	90
11 음료 제조업	74	74	-	-	16	16	-	-	58	58	-	-
13 섬유제품 제조업; 의복 제외	161	177	18	24	5	14	139	139	-	-	-	-
14 의복, 의복 액세서리 및 모피제품 제조업	40	40	-	-	10	10	12	12	18	18	-	-
15 가죽, 가방 및 신발 제조업	48	48	1	1	9	9	38	38	-	-	-	-
16 목재 및 나무제품 제조업; 가구 제외	7	4	2	2	5	3	-	-	-	-	-	-
17 펄프, 종이 및 종이제품 제조업	143	103	11	11	12	12	120	80	-	-	-	-
18 인쇄 및 기록매체 복제업	31	29	10	10	7	7	14	12	-	-	-	-
20 화학 물질 및 화학제품 제조업; 의약품 제외	138	209	-	-	-	21	56	106	82	82	-	-
21 의약품 물질 및 의약품 제조업	200	178	-	-	14	14	67	73	119	91	-	-
22 고무 및 플라스틱제품 제조업	183	181	-	-	30	30	117	103	37	38	-	10
23 비금속 광물제품 제조업	62	62	4	4	44	44	14	14	-	-	-	-
24 1차 금속 제조업	96	98	4	4	4	4	-	-	2	2	86	88
25 금속 가공제품 제조업; 기계 및 가구 제외	251	268	-	-	12	12	5	5	18	27	216	224
26 전자 부품, 컴퓨터, 영상, 음향 및 통신장비 제조업	574	556	-	-	166	166	215	215	101	83	92	92
27 의료, 정밀, 광학 기기 및 시계 제조업	477	437	37	37	50	38	246	228	145	135	-	-
28 전기장비 제조업	291	204	-	-	209	135	30	21	-	-	52	48
29 기타 기계 및 장비 제조업	571	568	20	20	250	250	82	95	219	203	-	-
30 자동차 및 트레일러 제조업	451	451	5	5	261	261	50	50	135	135	-	-
31 기타 운송장비 제조업	56	56	13	13	19	19	24	24	-	-	-	-
32 가구 제조업	23	27	12	16	11	11	-	-	-	-	-	-
33 기타 제품 제조업	141	128	25	25	45	51	58	43	13	10	-	-
34 산업용 기계 및 장비 수리업	28	27	5	5	9	8	14	14	-	-	-	-
35 전기, 가스, 증기 및 공기 조절 공급업	77	79	-	2	3	3	-	-	30	30	44	44
37 하수, 폐수 및 분뇨 처리업	1	1	-	-	1	1	-	-	-	-	-	-
38 폐기물 수집, 운반, 처리 및 원료 재생업	153	145	-	-	-	-	102	102	-	-	51	43
41 종합 건설업	2,736	2,736	969	969	1,240	1,240	411	411	117	117	-	-
42 전문직별 공사업	21	21	-	-	21	21	-	-	-	-	-	-
45 자동차 및 부품 판매업	83	75	50	50	25	17	8	8	-	-	-	-
46 도매 및 상품 중개업	821	835	267	267	188	188	269	284	96	96	-	-
47 소매업; 자동차 제외	2,134	2,182	1,399	1,428	558	558	177	176	-	20	-	-
49 육상 운송 및 파이프라인 운송업	217	290	58	58	142	122	-	94	7	7	10	10
50 수상 운송업	1	1	-	-	1	1	-	-	-	-	-	-
52 창고 및 운송관련 서비스업	910	849	27	27	-	-	234	229	1	4	648	588
55 숙박업	336	329	64	64	22	22	250	243	-	-	-	-
56 음식점 및 주점업	7,501	7,312	3,694	3,461	2,960	2,999	552	557	295	295	-	-
58 출판업	789	849	172	172	228	228	187	231	203	218	-	-
59 영상·오디오 기록물 제작 및 배급업	81	78	15	12	66	66	-	-	-	-	-	-
60 방송업	20	26	-	-	-	-	16	22	4	4	-	-
61 우편 및 통신업	-	-	-	-	-	-	-	-	-	-	-	-
62 컴퓨터 프로그래밍, 시스템 통합 및 관리업	157	169	42	42	64	64	51	63	-	-	-	-
63 정보서비스업	229	215	66	66	8	8	149	135	6	6	-	-
71 전문 서비스업	171	171	32	32	35	35	104	104	-	-	-	-
72 건축 기술, 엔지니어링 및 기타 과학기술 서비스업	373	366	108	108	126	112	31	38	63	63	46	46
73 기타 전문, 과학 및 기술 서비스업	147	147	-	-	96	96	13	13	38	38	-	-
74 사업시설 관리 및 조경 서비스업	1,065	986	-	-	45	45	252	221	388	346	380	375
75 사업 지원 서비스업	5,505	5,464	45	45	393	413	1,058	1,058	1,044	1,044	2,965	2,904
86 보건업	2,742	2,665	309	309	340	322	1,363	1,317	560	553	169	165
87 사회복지 서비스업	1,968	2,055	384	384	612	653	540	581	405	410	26	26
90 창작, 예술 및 여가관련 서비스업	52	53	14	14	22	22	4	5	12	12	-	-
91 스포츠 및 오락관련 서비스업	533	564	175	175	272	272	35	58	-	-	51	59
95 개인 및 소비용품 수리업	93	97	12	12	68	68	13	17	-	-	-	-

## 5.2 직업별(중분류) 2023년 신입직 구인·채용인원

(단위 : 명)

	구인인원	실제채용 인원	5-9인		10-29인		30-99인		100-299인		300인 이상	
			구인인원	실제채용 인원	구인인원	실제채용 인원	구인인원	실제채용 인원	구인인원	실제채용 인원	구인인원	실제채용 인원
<b>[전 체]</b>	<b>33,730</b>	<b>33,435</b>	<b>8,140</b>	<b>7,946</b>	<b>8,993</b>	<b>8,959</b>	<b>7,208</b>	<b>7,327</b>	<b>4,463</b>	<b>4,392</b>	<b>4,925</b>	<b>4,811</b>
01 관리직(임원·부서장)	6	27	-	-	-	-	-	18	3	3	3	6
02 경영·행정·사무직	3,606	3,731	794	816	918	906	557	614	445	468	892	928
03 금융·보험직	-	-	-	-	-	-	-	-	-	-	-	-
11 인문·사회과학 연구직	-	-	-	-	-	-	-	-	-	-	-	-
12 자연·생명과학 연구직	74	84	-	-	42	42	25	36	6	6	-	-
13 정보통신 연구개발직 및 공학기술직	1,168	1,143	264	264	448	411	385	393	62	68	8	8
14 건설·채굴 연구개발직 및 공학기술직	650	677	190	190	319	319	105	134	31	31	5	3
15 제조 연구개발직 및 공학기술직	811	791	105	105	285	248	154	173	137	134	129	131
21 교육직	-	-	-	-	-	-	-	-	-	-	-	-
22 법률직	47	47	-	-	-	-	47	47	-	-	-	-
23 사회복지·종교직	1,114	1,144	326	326	304	328	85	85	373	378	26	26
24 경찰·소방·교도직	-	-	-	-	-	-	-	-	-	-	-	-
25 군인	-	-	-	-	-	-	-	-	-	-	-	-
30 보건·의료직	2,401	2,342	364	364	216	216	1,190	1,133	483	485	149	145
41 예술·디자인·방송직	310	318	73	70	177	177	41	52	19	19	-	-
42 스포츠·레크리에이션직	54	74	44	44	-	-	1	11	-	-	9	19
51 미용·예술 서비스직	-	-	-	-	-	-	-	-	-	-	-	-
52 여행·숙박·오락 서비스직	80	80	52	52	-	-	21	21	-	-	6	6
53 음식 서비스직	5,249	5,153	2,590	2,435	1,665	1,728	670	668	294	291	30	30
54 경호·경비직	1,738	1,654	-	-	-	-	22	11	567	524	1,150	1,119
55 돌봄 서비스직(간병·육아)	1,064	1,097	-	-	578	569	455	496	32	32	-	-
56 청소 및 기타 개인서비스직	2,463	2,415	134	134	15	15	468	483	618	618	1,227	1,165
61 영업·판매직	4,215	4,155	2,132	2,084	1,658	1,645	329	327	73	78	22	22
62 운전·운송직	1,357	1,363	317	319	239	219	107	196	14	15	680	614
70 건설·채굴직	1,248	1,248	173	173	778	778	128	128	139	139	31	31
81 기계·설치·정비·생산직	546	560	12	12	292	302	61	61	162	162	18	22
82 금속·재료 설치·정비·생산직(판금·단조·주조·용접·도장 등)	157	166	24	24	47	47	11	11	48	57	27	27
83 전기·전자 설치·정비·생산직	595	539	141	141	146	146	270	217	21	18	18	17
84 정보통신 설치·정비직	403	391	242	242	129	118	31	31	-	-	-	-
85 화학·환경 설치·정비·생산직	329	385	-	-	18	39	68	103	63	63	181	181
86 섬유·의복 생산직	105	116	6	12	11	15	74	74	14	14	-	-
87 식품 가공·생산직	767	732	75	75	309	274	110	110	91	91	182	182
88 인쇄·목재·공예 및 기타 설치·정비·생산직	231	210	30	12	100	97	43	43	59	59	-	-
89 제조 단순직	2,944	2,794	54	54	300	321	1,749	1,651	709	639	132	129
90 농림어업직	-	-	-	-	-	-	-	-	-	-	-	-

## 5.3

## 직업별(소분류) 2023년 신입직 구인·채용인원

(단위 : 명)

	구인인원	실제채용인원	5-9인		10-29인		30-99인		100-299인		300인 이상	
			구인인원	실제채용인원	구인인원	실제채용인원	구인인원	실제채용인원	구인인원	실제채용인원	구인인원	실제채용인원
<b>[전 체]</b>	<b>33,730</b>	<b>33,435</b>	<b>8,140</b>	<b>7,946</b>	<b>8,993</b>	<b>8,959</b>	<b>7,208</b>	<b>7,327</b>	<b>4,463</b>	<b>4,392</b>	<b>4,925</b>	<b>4,811</b>
011 의회의원·고위공무원 및 기업 고위임원	-	-	-	-	-	-	-	-	-	-	-	-
012 행정·경영·금융·보험 관리자	3	11	-	-	-	-	-	7	-	-	3	5
013 전문서비스 관리자	3	14	-	-	-	-	-	11	3	3	-	-
014 미용·여행·숙박·음식·경비·청소 관리자	-	2	-	-	-	-	-	-	-	-	-	2
015 영업·판매·운송 관리자	-	-	-	-	-	-	-	-	-	-	-	-
016 건설·채굴·제조·생산 관리자	-	-	-	-	-	-	-	-	-	-	-	-
021 정부·공공행정 전문가	-	-	-	-	-	-	-	-	-	-	-	-
022 경영·인사 전문가	-	-	-	-	-	-	-	-	-	-	-	-
023 회계·세무·감정 전문가	-	-	-	-	-	-	-	-	-	-	-	-
024 광고·조사·상품기획·행사기획 전문가	34	34	32	32	2	2	-	-	-	-	-	-
025 정부·공공 행정 사무원	95	109	-	-	-	-	-	-	50	50	45	59
026 경영지원 사무원	699	722	256	256	152	152	152	160	86	98	54	56
027 회계·경리 사무원	276	285	99	117	90	79	48	49	34	34	5	7
028 무역·운송·생산·품질 사무원	755	799	265	265	146	167	140	153	172	179	31	35
029 안내·고객상담·통계·비서·사무보조 및 기타 사무원	1,748	1,782	141	145	528	506	216	253	104	107	758	771
031 금융·보험 전문가	-	-	-	-	-	-	-	-	-	-	-	-
032 금융·보험 사무원	-	-	-	-	-	-	-	-	-	-	-	-
033 금융·보험 영업원	-	-	-	-	-	-	-	-	-	-	-	-
110 인문·사회과학 연구원	-	-	-	-	-	-	-	-	-	-	-	-
121 자연과학 연구원 및 시험원	42	42	-	-	42	42	-	-	-	-	-	-
122 생명과학 연구원 및 시험원	32	42	-	-	-	-	25	36	6	6	-	-
131 컴퓨터하드웨어·통신공학 기술자	262	254	144	144	-	-	97	92	16	13	5	5
132 컴퓨터시스템 전문가	6	6	-	-	-	-	6	6	-	-	-	-
133 소프트웨어 개발자	786	767	120	120	424	386	195	208	47	52	-	-
134 데이터·네트워크 및 시스템 운영 전문가	90	92	-	-	-	-	87	87	-	3	3	3
135 정보보안 전문가	24	24	-	-	24	24	-	-	-	-	-	-
136 통신·방송·출판 장비 기사	-	-	-	-	-	-	-	-	-	-	-	-
140 건축·토목공학 기술자 및 시험원	650	677	190	190	319	319	105	134	31	31	5	3
151 기계·로봇공학 기술자 및 시험원	87	48	3	3	37	-	4	4	24	21	18	20
152 금속·재료공학 기술자 및 시험원	14	14	-	-	-	-	12	12	2	2	-	-
153 전기·전자공학 기술자 및 시험원	405	411	102	102	156	156	92	98	17	17	38	38
154 화학공학 기술자 및 시험원	27	40	-	-	-	-	10	22	6	6	12	12
155 에너지·환경공학 기술자 및 시험원	114	114	-	-	31	31	13	13	12	12	58	58
156 섬유공학 기술자 및 시험원	3	3	-	-	-	-	3	3	-	-	-	-
157 식품공학 기술자 및 시험원	62	62	-	-	-	-	8	8	54	54	-	-
158 소방·방재·산업안전·비파괴 기술자	100	100	-	-	61	61	13	13	23	23	3	3
159 제도사 및 기타 인쇄·목재 등 공학 기술자 및 시험원	-	-	-	-	-	-	-	-	-	-	-	-
211 대학 교수 및 강사	-	-	-	-	-	-	-	-	-	-	-	-
212 학교 교사	-	-	-	-	-	-	-	-	-	-	-	-
213 유치원 교사	-	-	-	-	-	-	-	-	-	-	-	-
214 문리·기술·예능 강사	-	-	-	-	-	-	-	-	-	-	-	-
215 장학관 및 기타 교육 종사자	-	-	-	-	-	-	-	-	-	-	-	-
221 법률 전문가	-	-	-	-	-	-	-	-	-	-	-	-
222 법률 사무원	47	47	-	-	-	-	47	47	-	-	-	-
231 사회복지사 및 상담사	83	83	-	-	25	25	54	54	4	4	-	-
232 보육교사 및 기타 사회복지 종사자	1,031	1,061	326	326	279	304	31	31	369	374	26	26
233 성직자 및 기타 종교 종사자	-	-	-	-	-	-	-	-	-	-	-	-
240 경찰관, 소방관 및 교도관	-	-	-	-	-	-	-	-	-	-	-	-
250 군인	-	-	-	-	-	-	-	-	-	-	-	-
301 의사, 한의사 및 치과의사	-	-	-	-	-	-	-	-	-	-	-	-
302 수의사	-	-	-	-	-	-	-	-	-	-	-	-
303 약사 및 한약사	-	-	-	-	-	-	-	-	-	-	-	-
304 간호사	553	568	-	-	19	19	321	321	133	148	80	80
305 영양사	15	15	-	-	-	-	2	2	13	13	-	-

	구인인원	실제채용 인원	5-9인		10-29인		30-99인		100-299인		300인 이상	
			구인인원	실제채용 인원	구인인원	실제채용 인원	구인인원	실제채용 인원	구인인원	실제채용 인원	구인인원	실제채용 인원
306 의료기사·치료사·재활사	310	302	135	135	-	-	103	92	64	68	8	8
307 보건·의료 종사자	1,523	1,457	228	228	197	197	764	718	273	256	61	57
411 작가·통번역가	25	25	25	25	-	-	-	-	-	-	-	-
412 기자 및 언론 전문가	-	1	-	-	-	-	-	1	-	-	-	-
413 학예사·사서·기록물관리사	101	101	13	13	88	88	-	-	-	-	-	-
414 창작·공연 전문가(작가, 연극 제외)	-	-	-	-	-	-	-	-	-	-	-	-
415 디자이너	172	165	33	30	84	84	39	35	17	17	-	-
416 연극·영화·방송 전문가	13	26	3	3	6	6	2	15	2	2	-	-
417 문화·예술 기획자 및 매니저	-	-	-	-	-	-	-	-	-	-	-	-
420 스포츠·레크리에이션 종사자	54	74	44	44	-	-	1	11	-	-	9	19
511 미용 서비스원	-	-	-	-	-	-	-	-	-	-	-	-
512 결혼·장례 등 예식 서비스원	-	-	-	-	-	-	-	-	-	-	-	-
521 여행 서비스원	-	-	-	-	-	-	-	-	-	-	-	-
522 항공기·선박·열차 객실승무원	-	-	-	-	-	-	-	-	-	-	-	-
523 숙박시설 서비스원	14	14	8	8	-	-	-	-	-	-	6	6
524 오락시설 서비스원	65	65	44	44	-	-	21	21	-	-	-	-
531 주방장 및 조리사	1,291	1,237	717	601	221	285	144	144	200	197	10	10
532 식당 서비스원	3,958	3,916	1,873	1,834	1,444	1,443	526	524	94	94	20	20
541 경호·보안 종사자	829	814	-	-	-	-	-	-	29	15	799	799
542 경비원	910	840	-	-	-	-	22	11	537	509	351	320
550 돌봄 서비스 종사자	1,064	1,097	-	-	578	569	455	496	32	32	-	-
561 청소·방역 및 가사 서비스원	1,873	1,824	61	61	15	15	468	482	611	611	718	656
562 감청·주차관리 및 기타 서비스 단순 종사자	590	591	73	73	-	-	-	1	8	8	509	509
611 부동산 컨설턴트 및 종개인	-	-	-	-	-	-	-	-	-	-	-	-
612 영업원 및 상품종개인	466	463	247	247	99	91	94	94	26	30	-	-
613 텔레마케터	-	-	-	-	-	-	-	-	-	-	-	-
614 소규모 상업 경영 및 일선 관리 종사자	14	14	-	-	-	-	14	14	-	-	-	-
615 판매 종사자	1,022	1,045	544	574	400	394	56	56	-	-	22	22
616 매장 계산원 및 매표원	2,523	2,443	1,201	1,123	1,124	1,124	151	149	48	48	-	-
617 판촉 및 기타 판매 단순 종사자	189	189	140	140	36	36	14	14	-	-	-	-
621 항공기·선박·철도 조종사 및 관제사	-	-	-	-	-	-	-	-	-	-	-	-
622 자동차 운전원	359	428	66	68	220	200	27	121	11	11	35	29
623 물품이동장비 조작원(크레인·호이스트·지게차)	55	53	-	-	-	-	53	53	2	-	-	-
624 택배원 및 기타 운송 종사자	943	881	251	251	19	19	27	22	1	4	645	585
701 건설구조 기능원	112	112	35	35	-	-	7	7	70	70	-	-
702 건축미감 기능원	115	115	35	35	80	80	-	-	-	-	-	-
703 배관공	116	116	69	69	-	-	14	14	2	2	31	31
704 건설·채굴 기계 운전원	98	98	35	35	39	39	7	7	17	17	-	-
705 기타 건설 기능원(채굴포함)	68	68	-	-	36	36	19	19	13	13	-	-
706 건설·채굴 단순 종사자	740	740	-	-	622	622	81	81	37	37	-	-
811 기계장비 설치·정비원(운송장비 제외)	239	238	3	3	144	142	28	28	62	62	3	3
812 운송장비 정비원	12	23	5	5	-	11	7	7	-	-	-	-
813 금형원 및 공작기계 조작원	29	29	-	-	13	13	14	14	-	-	2	2
814 냉·난방 설비 조작원	-	-	-	-	-	-	-	-	-	-	-	-
815 자동조립라인·산업용로봇 조작원	25	25	-	-	-	-	-	-	25	25	-	-
816 기계 조립원(운송장비 제외)	47	51	1	1	-	-	3	3	30	30	13	17
817 운송장비 조립원	194	194	3	3	136	136	10	10	45	45	-	-
821 금속관련 기계·설비 조작원	94	100	20	20	5	5	-	-	42	48	27	27
822 판금원 및 제관원	-	-	-	-	-	-	-	-	-	-	-	-
823 단조원 및 주조원	10	13	4	4	-	-	-	-	6	9	-	-
824 용접원	39	39	-	-	34	34	5	5	-	-	-	-
825 도장원 및 도금원	-	-	-	-	-	-	-	-	-	-	-	-
826 비금속제품 생산기계 조작원	14	14	-	-	8	8	6	6	-	-	-	-
831 전기공	93	93	37	37	38	38	18	18	-	-	-	-
832 전기·전자 기기 설치·수리원	100	100	-	-	70	70	30	30	-	-	-	-
833 발전·배전 장치 조작원	-	-	-	-	-	-	-	-	-	-	-	-
834 전기·전자 설비 조작원	337	287	104	104	37	37	188	135	-	3	8	8
835 전기·전자 부품·제품 생산기계 조작원	10	9	-	-	-	-	-	-	-	-	10	9
836 전기·전자 부품·제품 조립원	56	51	-	-	1	1	34	34	21	16	-	-

	구인인원	실제채용 인원	5-9인		10-29인		30-99인		100-299인		300인 이상	
			구인인원	실제채용 인원	구인인원	실제채용 인원	구인인원	실제채용 인원	구인인원	실제채용 인원	구인인원	실제채용 인원
841 정보통신기기 설치·수리원	57	45	-	-	57	45	-	-	-	-	-	-
842 방송·통신장비 설치·수리원	346	346	242	242	73	73	31	31	-	-	-	-
851 석유·화학물 가공장치 조작용	9	9	-	-	8	8	-	-	-	-	1	1
852 고무·플라스틱 및 화학제품 생산기계 조작용 및 조립원	320	376	-	-	10	31	68	103	63	63	180	180
853 환경관련 장치 조작용	-	-	-	-	-	-	-	-	-	-	-	-
861 섬유 제조·가공 기계 조작용	5	14	-	-	-	9	5	5	-	-	-	-
862 패턴사, 재단사 및 재봉사	15	15	-	-	5	5	11	11	-	-	-	-
863 의복 제조원 및 수선원	-	-	-	-	-	-	-	-	-	-	-	-
864 제화원, 기타 섬유·의복 기계 조작용 및 조립원	85	87	6	12	6	2	59	59	14	14	-	-
871 제과·제빵원 및 떡제조원	446	411	39	39	213	178	8	8	5	5	182	182
872 식품 가공 기능원	138	138	18	18	53	53	66	66	-	-	-	-
873 식품 가공 기계 조작용	183	183	18	18	43	43	36	36	87	87	-	-
881 인쇄기계·사진현상기 조작용	17	17	1	1	-	-	-	-	16	16	-	-
882 목재·펄프·종이 생산기계 조작용	4	3	2	2	3	1	-	-	-	-	-	-
883 가구·목제품 제조·수리원	16	15	8	8	8	7	-	-	-	-	-	-
884 공예원 및 귀금속세공원	-	-	-	-	-	-	-	-	-	-	-	-
885 악기·간판 및 기타 제조 종사자	194	176	19	1	89	89	43	43	43	43	-	-
890 제조 단순 종사자	2,944	2,794	54	54	300	321	1,749	1,651	709	639	132	129
901 작물재배 종사자	-	-	-	-	-	-	-	-	-	-	-	-
902 낙농·사육 종사자	-	-	-	-	-	-	-	-	-	-	-	-
903 임업 종사자	-	-	-	-	-	-	-	-	-	-	-	-
904 어업 종사자	-	-	-	-	-	-	-	-	-	-	-	-
905 농림어업 단순 종사자	-	-	-	-	-	-	-	-	-	-	-	-

## 6.1 산업별(중분류) 2023년 경력직 구인·채용인원

(단위 : 명)

	구인인원	실제채용 인원	5-9인		10-29인		30-99인		100-299인		300인 이상	
			구인인원	실제채용 인원	구인인원	실제채용 인원	구인인원	실제채용 인원	구인인원	실제채용 인원	구인인원	실제채용 인원
<b>[전 체]</b>	<b>19,577</b>	<b>19,554</b>	<b>4,733</b>	<b>4,777</b>	<b>6,244</b>	<b>6,261</b>	<b>4,433</b>	<b>4,244</b>	<b>2,391</b>	<b>2,454</b>	<b>1,776</b>	<b>1,819</b>
10 식료품 제조업	476	551	144	180	71	107	48	52	128	128	85	85
11 음료 제조업	3	3	3	3	-	-	-	-	-	-	-	-
13 섬유제품 제조업; 의복 제외	61	69	18	18	16	16	27	35	-	-	-	-
14 의복, 의복 액세서리 및 모피제품 제조업	55	55	15	15	17	17	8	8	15	15	-	-
15 가죽, 가방 및 신발 제조업	37	45	1	1	3	8	33	36	-	-	-	-
16 목재 및 나무제품 제조업; 가구 제외	2	4	2	2	-	3	-	-	-	-	-	-
17 펄프, 종이 및 종이제품 제조업	60	80	-	-	-	-	60	80	-	-	-	-
18 인쇄 및 기록매체 복제업	11	11	-	-	7	7	4	4	-	-	-	-
20 화학 물질 및 화학제품 제조업; 의약품 제외	170	139	19	19	42	21	81	69	28	30	-	-
21 의약품 물질 및 의약품 제조업	83	104	5	5	-	-	57	50	21	49	-	-
22 고무 및 플라스틱제품 제조업	65	79	-	-	-	-	23	37	42	42	-	-
23 비금속 광물제품 제조업	23	23	9	9	10	10	4	4	-	-	-	-
24 1차 금속 제조업	12	12	6	6	4	4	-	-	2	2	-	-
25 금속 가공제품 제조업; 기계 및 가구 제외	103	110	40	40	12	12	5	5	12	19	34	34
26 전자 부품, 컴퓨터, 영상, 음향 및 통신장비 제조업	310	328	36	36	34	34	159	159	49	68	32	32
27 의료, 정밀, 광학 기기 및 시계 제조업	386	426	55	55	113	125	102	120	117	126	-	-
28 전기장비 제조업	111	173	27	27	56	112	18	27	-	-	10	7
29 기타 기계 및 장비 제조업	95	98	-	-	74	74	14	-	8	24	-	-
30 자동차 및 트레일러 제조업	85	85	-	-	56	56	8	8	21	21	-	-
31 기타 운송장비 제조업	1	1	-	-	-	-	1	1	-	-	-	-
32 가구 제조업	29	26	24	24	5	2	-	-	-	-	-	-
33 기타 제품 제조업	25	38	-	-	17	11	8	23	1	4	-	-
34 산업용 기계 및 장비 수리업	21	23	10	10	3	5	8	8	-	-	-	-
35 전기, 가스, 증기 및 공기 조절 공급업	84	62	6	2	19	19	-	-	35	17	24	24
37 하수, 폐수 및 분뇨 처리업	8	8	6	6	2	2	-	-	-	-	-	-
38 폐기물 수집, 운반, 처리 및 원료 재생업	69	68	28	28	-	-	34	34	-	-	7	6
41 종합 건설업	579	598	173	173	290	308	85	85	15	15	16	16
42 전문직별 공사업	8	8	2	2	6	6	-	-	-	-	-	-
45 자동차 및 부품 판매업	79	87	25	25	11	20	43	43	-	-	-	-
46 도매 및 상품 중개업	600	586	191	191	220	220	160	145	30	30	-	-
47 소매업; 자동차 제외	752	730	490	461	219	219	44	46	-	5	-	-
49 육상 운송 및 파이프라인 운송업	1,142	863	192	192	330	269	366	170	249	226	5	5
50 수상 운송업	-	-	-	-	-	-	-	-	-	-	-	-
52 창고 및 운송관련 서비스업	180	240	-	-	-	-	-	-	-	-	180	240
55 숙박업	61	71	-	-	5	5	57	66	-	-	-	-
56 음식점 및 주점업	2,598	2,613	1,722	1,761	681	662	133	128	63	63	-	-
58 출판업	544	498	147	147	178	146	143	132	75	73	-	-
59 영상·오디오 기록물 제작 및 배급업	32	32	7	7	25	25	-	-	-	-	-	-
60 방송업	31	25	-	-	4	4	26	20	1	1	-	-
61 우편 및 통신업	119	119	25	27	79	79	11	9	-	-	4	4
62 컴퓨터 프로그래밍, 시스템 통합 및 관리업	55	52	20	20	8	8	27	24	-	-	-	-
63 정보서비스업	36	50	-	-	28	28	-	14	8	8	-	-
71 전문 서비스업	156	156	32	32	55	55	69	69	-	-	-	-
72 건축 기술, 엔지니어링 및 기타 과학기술 서비스업	194	175	-	-	56	56	125	106	13	13	-	-
73 기타 전문, 과학 및 기술 서비스업	62	62	1	1	28	28	33	33	-	-	-	-
74 사업시설 관리 및 조경 서비스업	1,166	1,208	288	288	585	585	116	147	122	136	56	53
75 사업 지원 서비스업	1,351	1,309	112	112	579	558	32	32	-	-	628	607
86 보건업	2,593	2,646	116	116	284	303	1,031	1,054	545	552	618	622
87 사회복지 서비스업	3,981	3,944	551	551	1,549	1,558	1,065	1,024	794	789	22	23
90 창작, 예술 및 여가관련 서비스업	129	128	13	13	52	52	64	63	-	-	-	-
91 스포츠 및 오락관련 서비스업	552	535	58	58	368	368	70	47	-	-	56	62
95 개인 및 소비용품 수리업	196	200	116	116	45	57	35	28	-	-	-	-

## 6.2 직업별(중분류) 2023년 경력직 구인·채용인원

(단위 : 명)

	구인인원	실제채용 인원	5-9인		10-29인		30-99인		100-299인		300인 이상	
			구인인원	실제채용 인원	구인인원	실제채용 인원	구인인원	실제채용 인원	구인인원	실제채용 인원	구인인원	실제채용 인원
<b>[전 체]</b>	<b>19,577</b>	<b>19,554</b>	<b>4,733</b>	<b>4,777</b>	<b>6,244</b>	<b>6,261</b>	<b>4,433</b>	<b>4,244</b>	<b>2,391</b>	<b>2,454</b>	<b>1,776</b>	<b>1,819</b>
01 관리직(임원·부서장)	61	61	-	-	9	9	37	37	11	11	5	5
02 경영·행정·사무직	1,126	1,128	325	325	443	477	245	204	56	69	57	54
03 금융·보험직	-	2	-	2	-	-	-	-	-	-	-	-
11 인문·사회과학 연구직	7	7	-	-	4	4	-	-	-	-	3	3
12 자연·생명과학 연구직	55	62	-	-	42	42	11	18	2	2	-	-
13 정보통신 연구개발직 및 공학기술직	848	835	232	232	272	277	266	251	73	70	5	5
14 건설·채굴 연구개발직 및 공학기술직	163	168	35	35	73	73	22	22	13	13	20	25
15 제조 연구개발직 및 공학기술직	758	780	158	158	171	208	238	219	136	139	55	55
21 교육직	21	21	-	-	-	-	21	21	-	-	-	-
22 법률직	40	40	-	-	20	20	4	4	-	-	16	16
23 사회복지·종교직	1,577	1,572	218	218	429	429	163	163	745	740	22	23
24 경찰·소방·교도직	-	-	-	-	-	-	-	-	-	-	-	-
25 군인	-	-	-	-	-	-	-	-	-	-	-	-
30 보건·의료직	2,552	2,617	250	250	272	272	957	1,014	470	473	604	608
41 예술·디자인·방송직	131	120	30	30	67	67	32	21	3	3	-	-
42 스포츠·레크리에이션직	501	492	29	29	368	368	94	84	-	-	9	10
51 미용·예술 서비스직	38	38	-	-	38	38	-	-	-	-	-	-
52 여행·숙박·오락 서비스직	29	29	29	29	-	-	-	-	-	-	-	-
53 음식 서비스직	1,722	1,753	1,005	1,083	380	361	231	212	89	89	18	8
54 경호·경비직	230	263	22	22	34	34	22	32	42	57	110	118
55 돌봄 서비스직(간병·육아)	2,384	2,352	218	218	1,223	1,232	871	830	72	72	-	-
56 청소 및 기타 개인서비스직	1,706	1,672	254	254	679	679	145	131	76	76	552	532
61 영업·판매직	1,680	1,600	948	918	483	464	137	128	106	83	7	7
62 운전·운송직	1,508	1,304	259	273	432	371	385	189	247	226	185	245
70 건설·채굴직	231	249	49	49	115	133	33	33	30	30	4	4
81 기계 설치·정비·생산직	434	436	86	86	257	258	50	50	28	28	13	13
82 금속·재료 설치·정비·생산직(판금·단조·주조·용접·도장 등)	188	195	62	62	96	96	10	10	14	21	7	7
83 전기·전자 설치·정비·생산직	230	284	93	93	58	58	69	121	-	5	10	7
84 정보통신 설치·정비직	36	45	-	-	-	11	36	34	-	-	-	-
85 화학·환경 설치·정비·생산직	222	178	15	15	23	2	127	105	57	57	-	-
86 섬유·의복 생산직	132	137	21	21	36	41	41	41	34	34	-	-
87 식품 가공·생산직	619	616	322	284	172	207	25	25	25	25	75	75
88 인쇄·목재·공예 및 기타 설치·정비·생산직	147	165	58	76	8	8	66	66	15	15	-	-
89 제조 단순직	204	335	17	17	44	23	98	179	47	117	-	-
90 농림어업직	-	-	-	-	-	-	-	-	-	-	-	-

## 6.3 직업별(소분류) 2023년 경력직 구인·채용인원

(단위 : 명)

	구인인원	실제채용 인원	5-9인		10-29인		30-99인		100-299인		300인 이상	
			구인인원	실제채용 인원	구인인원	실제채용 인원	구인인원	실제채용 인원	구인인원	실제채용 인원	구인인원	실제채용 인원
<b>[전 체]</b>	<b>19,577</b>	<b>19,554</b>	<b>4,733</b>	<b>4,777</b>	<b>6,244</b>	<b>6,261</b>	<b>4,433</b>	<b>4,244</b>	<b>2,391</b>	<b>2,454</b>	<b>1,776</b>	<b>1,819</b>
011 의회의원·고위공무원 및 기업 고위임원	5	5	-	-	-	-	5	5	-	-	-	-
012 행정·경영·금융·보험 관리자	36	36	-	-	-	-	32	32	-	-	5	5
013 전문서비스 관리자	14	14	-	-	9	9	-	-	5	5	-	-
014 미용·여행·숙박·음식·경비·청소 관리자	6	6	-	-	-	-	-	-	6	6	-	-
015 영업·판매·운송 관리자	-	-	-	-	-	-	-	-	-	-	-	-
016 건설·채굴·제조·생산 관리자	-	-	-	-	-	-	-	-	-	-	-	-
021 정부·공공행정 전문가	-	-	-	-	-	-	-	-	-	-	-	-
022 경영·인사 전문가	-	-	-	-	-	-	-	-	-	-	-	-
023 회계·세무·감정 전문가	-	-	-	-	-	-	-	-	-	-	-	-
024 광고·조사·상품기획·행사기획 전문가	83	83	-	-	83	83	-	-	-	-	-	-
025 정부·공공 행정 사무원	3	-	-	-	-	-	-	-	-	-	3	-
026 경영지원 사무원	347	354	128	128	137	137	59	63	15	17	9	9
027 회계·경리 사무원	206	214	79	79	82	95	35	26	6	11	4	4
028 무역·운송·생산·품질 사무원	150	156	41	41	38	38	40	44	23	26	8	8
029 안내·고객상담·통계·비서·사무보조 및 기타 사무원	336	321	78	78	103	125	111	71	12	15	33	33
031 금융·보험 전문가	-	-	-	-	-	-	-	-	-	-	-	-
032 금융·보험 사무원	-	2	-	2	-	-	-	-	-	-	-	-
033 금융·보험 영업원	-	-	-	-	-	-	-	-	-	-	-	-
110 인문·사회과학 연구원	7	7	-	-	4	4	-	-	-	-	3	3
121 자연과학 연구원 및 시험원	42	42	-	-	42	42	-	-	-	-	-	-
122 생명과학 연구원 및 시험원	13	20	-	-	-	-	11	18	2	2	-	-
131 컴퓨터하드웨어·통신공학 기술자	203	211	61	61	62	62	64	69	10	13	5	5
132 컴퓨터시스템 전문가	30	30	-	-	-	-	30	30	-	-	-	-
133 소프트웨어 개발자	575	555	171	171	193	198	154	134	57	52	-	-
134 데이터·네트워크 및 시스템 운영 전문가	23	23	-	-	-	-	19	19	4	4	-	-
135 정보보안 전문가	16	16	-	-	16	16	-	-	-	-	-	-
136 통신·방송·출판 장비 기사	1	1	-	-	-	-	-	-	1	1	-	-
140 건축·토목공학 기술자 및 시험원	163	168	35	35	73	73	22	22	13	13	20	25
151 기계·로봇공학 기술자 및 시험원	114	154	-	-	27	65	63	63	15	18	9	9
152 금속·재료공학 기술자 및 시험원	22	22	5	5	11	11	6	6	-	-	-	-
153 전기·전자공학 기술자 및 시험원	242	223	54	54	52	52	80	61	48	48	8	8
154 화학공학 기술자 및 시험원	93	93	-	-	21	21	24	24	36	36	12	12
155 에너지·환경공학 기술자 및 시험원	49	49	-	-	-	-	25	25	-	-	24	24
156 섬유공학 기술자 및 시험원	-	-	-	-	-	-	-	-	-	-	-	-
157 식품공학 기술자 및 시험원	35	35	-	-	-	-	12	12	23	23	-	-
158 소방·방재·산업안전·비파괴 기술자	127	127	22	22	60	60	28	28	15	15	2	2
159 제도사 및 기타 인쇄·복제 등 공학 기술자 및 시험원	76	76	76	76	-	-	-	-	-	-	-	-
211 대학 교수 및 강사	-	-	-	-	-	-	-	-	-	-	-	-
212 학교 교사	-	-	-	-	-	-	-	-	-	-	-	-
213 유치원 교사	-	-	-	-	-	-	-	-	-	-	-	-
214 문리·기술·예능 강사	-	-	-	-	-	-	-	-	-	-	-	-
215 장학관 및 기타 교육 종사자	21	21	-	-	-	-	21	21	-	-	-	-
221 법률 전문가	-	-	-	-	-	-	-	-	-	-	-	-
222 법률 사무원	40	40	-	-	20	20	4	4	-	-	16	16
231 사회복지사 및 상담사	285	285	36	36	74	74	121	121	53	53	-	-
232 보육교사 및 기타 사회복지 종사자	1,292	1,288	181	181	355	355	41	41	693	687	22	23
233 성직자 및 기타 종교 종사자	-	-	-	-	-	-	-	-	-	-	-	-
240 경찰관, 소방관 및 교도관	-	-	-	-	-	-	-	-	-	-	-	-
250 군인	-	-	-	-	-	-	-	-	-	-	-	-
301 의사, 한의사 및 치과의사	72	72	39	39	-	-	-	-	-	-	33	33
302 수의사	5	5	-	-	-	-	5	5	-	-	-	-
303 약사 및 한약사	66	66	35	35	21	21	-	-	2	2	8	8
304 간호사	961	953	-	-	38	38	332	332	186	174	405	409
305 영양사	8	8	-	-	-	-	-	-	8	8	-	-



	구인인원	실제채용 인원	5-9인		10-29인		30-99인		100-299인		300인 이상	
			구인인원	실제채용 인원	구인인원	실제채용 인원	구인인원	실제채용 인원	구인인원	실제채용 인원	구인인원	실제채용 인원
306 의료기사·치료사·재활사	407	418	142	142	-	-	115	126	79	78	72	72
307 보건·의료 종사자	1,034	1,096	35	35	213	213	505	551	195	211	86	86
411 작가·통번역가	-	-	-	-	-	-	-	-	-	-	-	-
412 기자 및 언론 전문가	27	26	25	25	-	-	3	2	-	-	-	-
413 학예사·사서·기록물관리사	17	17	-	-	17	17	-	-	-	-	-	-
414 창작·공연 전문가(작가, 연극 제외)	1	1	1	1	-	-	-	-	-	-	-	-
415 디자이너	55	58	3	3	41	41	8	11	3	3	-	-
416 연극·영화·방송 전문가	31	18	1	1	9	9	21	8	-	-	-	-
417 문화·예술 기획자 및 매니저	-	-	-	-	-	-	-	-	-	-	-	-
420 스포츠·레크리에이션 종사자	501	492	29	29	368	368	94	84	-	-	9	10
511 미용 서비스원	38	38	-	-	38	38	-	-	-	-	-	-
512 결혼·장례 등 예식 서비스원	-	-	-	-	-	-	-	-	-	-	-	-
521 여행 서비스원	-	-	-	-	-	-	-	-	-	-	-	-
522 항공기·선박·열차 객실승무원	-	-	-	-	-	-	-	-	-	-	-	-
523 숙박시설 서비스원	-	-	-	-	-	-	-	-	-	-	-	-
524 오락시설 서비스원	29	29	29	29	-	-	-	-	-	-	-	-
531 주방장 및 조리사	598	665	252	329	120	120	131	131	77	77	18	8
532 식당 서비스원	1,125	1,087	753	753	259	241	100	82	12	12	-	-
541 경호·보안 종사자	40	54	-	-	34	34	-	-	-	14	6	6
542 경비원	190	209	22	22	-	-	22	32	42	42	104	112
550 돌봄 서비스 종사자	2,384	2,352	218	218	1,223	1,232	871	830	72	72	-	-
561 청소·방역 및 가사 서비스원	1,674	1,640	254	254	679	679	139	125	61	61	541	520
562 감청·주차관리 및 기타 서비스 단순 종사자	33	32	-	-	-	-	6	5	15	15	11	11
611 부동산 컨설턴트 및 중개인	-	-	-	-	-	-	-	-	-	-	-	-
612 영업원 및 상품중개인	435	377	92	92	170	145	86	75	81	58	7	7
613 텔레마케터	-	-	-	-	-	-	-	-	-	-	-	-
614 소규모 상업 경영 및 일선 관리 종사자	6	6	-	-	-	-	6	6	-	-	-	-
615 판매 종사자	302	278	201	172	70	76	30	30	-	-	-	-
616 매장 계산원 및 매표원	860	862	620	620	201	201	14	16	25	25	-	-
617 판촉 및 기타 판매 단순 종사자	77	77	35	35	42	42	-	-	-	-	-	-
621 항공기·선박·철도 조종사 및 관제사	-	-	-	-	-	-	-	-	-	-	-	-
622 자동차 운전원	1,178	895	219	215	331	270	378	183	246	223	5	5
623 물품이동장비 조작원(크레인·호이스트·지게차)	9	11	-	-	1	1	7	7	2	3	-	-
624 택배원 및 기타 운송 종사자	321	399	41	59	100	100	-	-	-	-	180	240
701 건설구조 기능원	37	37	-	-	-	-	7	7	30	30	-	-
702 건축마감 기능원	113	113	-	-	109	109	-	-	-	-	4	4
703 배관공	-	-	-	-	-	-	-	-	-	-	-	-
704 건설·채굴 기계 운전원	58	76	49	49	6	24	4	4	-	-	-	-
705 기타 건설 기능원(채굴포함)	22	22	-	-	-	-	22	22	-	-	-	-
706 건설·채굴 단순 종사자	-	-	-	-	-	-	-	-	-	-	-	-
811 기계장비 설치·정비원(운송장비 제외)	202	203	5	5	174	175	17	17	6	6	-	-
812 운송장비 정비원	145	145	81	81	33	33	24	24	7	7	-	-
813 금형원 및 공작기계 조작원	8	8	-	-	-	-	8	8	-	-	-	-
814 냉·난방 설비 조작원	-	-	-	-	-	-	-	-	-	-	-	-
815 자동조립라인·산업용로봇 조작원	-	-	-	-	-	-	-	-	-	-	-	-
816 기계 조립원(운송장비 제외)	27	27	-	-	13	13	1	1	-	-	13	13
817 운송장비 조립원	52	52	-	-	37	37	-	-	15	15	-	-
821 금속관련 기계·설비 조작원	23	27	-	-	5	5	-	-	11	15	7	7
822 판금원 및 제관원	13	13	-	-	11	11	1	1	-	-	-	-
823 단조원 및 주조원	9	12	6	6	-	-	-	-	3	6	-	-
824 용접원	99	99	40	40	59	59	-	-	-	-	-	-
825 도장원 및 도금원	28	28	12	12	11	11	5	5	-	-	-	-
826 비금속제품 생산기계 조작원	17	17	4	4	9	9	4	4	-	-	-	-
831 전기공	40	40	-	-	36	36	4	4	-	-	-	-
832 전기·전자 기기 설치·수리원	-	-	-	-	-	-	-	-	-	-	-	-
833 발전·배전 장치 조작원	-	-	-	-	-	-	-	-	-	-	-	-
834 전기·전자 설비 조작원	143	196	93	93	21	21	28	81	-	-	-	-
835 전기·전자 부품·제품 생산기계 조작원	47	44	-	-	-	-	37	37	-	-	10	7
836 전기·전자 부품·제품 조립원	-	5	-	-	-	-	-	-	-	5	-	-

	구인인원	실제채용 인원	5-9인		10-29인		30-99인		100-299인		300인 이상	
			구인인원	실제채용 인원	구인인원	실제채용 인원	구인인원	실제채용 인원	구인인원	실제채용 인원	구인인원	실제채용 인원
841 정보통신기기 설치·수리원	-	11	-	-	-	11	-	-	-	-	-	-
842 방송·통신장비 설치·수리원	36	34	-	-	-	-	36	34	-	-	-	-
851 석유·화학물 가공장치 조작용	-	-	-	-	-	-	-	-	-	-	-	-
852 고무·플라스틱 및 화학제품 생산기계 조작용 및 조립원	211	168	11	11	21	-	123	101	57	57	-	-
853 환경관련 장치 조작용	10	10	4	4	2	2	4	4	-	-	-	-
861 섬유 제조·가공 기계 조작용	6	6	-	-	-	-	6	6	-	-	-	-
862 패턴사, 재단사 및 재봉사	103	103	21	21	33	33	35	35	13	13	-	-
863 의복 제조원 및 수선원	-	-	-	-	-	-	-	-	-	-	-	-
864 제화원, 기타 섬유·의복 기계 조작용 및 조립원	24	29	-	-	3	8	-	-	21	21	-	-
871 제과·제빵원 및 떡제조원	370	367	155	116	135	171	5	5	-	-	75	75
872 식품 가공 기능원	167	167	130	130	37	37	-	-	-	-	-	-
873 식품 가공 기계 조작용	82	82	37	37	-	-	20	20	25	25	-	-
881 인쇄기계·사진현상기 조작용	4	4	-	-	3	3	1	1	-	-	-	-
882 목재·펄프·종이 생산기계 조작용	66	65	2	2	5	4	60	60	-	-	-	-
883 가구·목제품 제조·수리원	20	21	20	20	-	1	-	-	-	-	-	-
884 공예원 및 귀금속세공원	-	-	-	-	-	-	-	-	-	-	-	-
885 악기·간판 및 기타 제조 종사자	56	74	36	54	-	-	5	5	15	15	-	-
890 제조 단순 종사자	204	335	17	17	44	23	98	179	47	117	-	-
901 작물재배 종사자	-	-	-	-	-	-	-	-	-	-	-	-
902 낙농·사육 종사자	-	-	-	-	-	-	-	-	-	-	-	-
903 임업 종사자	-	-	-	-	-	-	-	-	-	-	-	-
904 어업 종사자	-	-	-	-	-	-	-	-	-	-	-	-
905 농림어업 단순 종사자	-	-	-	-	-	-	-	-	-	-	-	-

## 7.1 산업별(중분류) 2023년 직업계고 신입직 채용인원

(단위 : 명)

	신입직 실제채용 인원	직업계고 인원	5-9인		10-29인		30-99인		100-299인		300인 이상	
			신입직 실제채용 인원	직업계고 인원	신입직 실제채용 인원	직업계고 인원	신입직 실제채용 인원	직업계고 인원	신입직 실제채용 인원	직업계고 인원	신입직 실제채용 인원	직업계고 인원
<b>[전 체]</b>	<b>33,435</b>	<b>152</b>	<b>7,946</b>	<b>1</b>	<b>8,959</b>	<b>39</b>	<b>7,327</b>	<b>45</b>	<b>4,392</b>	<b>30</b>	<b>4,811</b>	<b>37</b>
10 식료품 제조업	751	13	72	-	249	-	92	4	248	9	90	-
11 음료 제조업	74	1	-	-	16	1	-	-	58	-	-	-
13 섬유제품 제조업; 의복 제외	177	-	24	-	14	-	139	-	-	-	-	-
14 의복, 의복 액세서리 및 모피제품 제조업	40	-	-	-	10	-	12	-	18	-	-	-
15 가죽, 가방 및 신발 제조업	48	-	1	-	9	-	38	-	-	-	-	-
16 목재 및 나무제품 제조업; 가구 제외	4	-	2	-	3	-	-	-	-	-	-	-
17 펄프, 종이 및 종이제품 제조업	103	-	11	-	12	-	80	-	-	-	-	-
18 인쇄 및 기록매체 복제업	29	-	10	-	7	-	12	-	-	-	-	-
20 화학 물질 및 화학제품 제조업; 의약품 제외	209	28	-	-	21	-	106	13	82	15	-	-
21 의약품 물질 및 의약품 제조업	178	-	-	-	14	-	73	-	91	-	-	-
22 고무 및 플라스틱제품 제조업	181	-	-	-	30	-	103	-	38	-	10	-
23 비금속 광물제품 제조업	62	6	4	-	44	-	14	6	-	-	-	-
24 1차 금속 제조업	98	10	4	-	4	-	-	-	2	-	88	10
25 금속 가공제품 제조업; 기계 및 가구 제외	268	-	-	-	12	-	5	-	27	-	224	-
26 전자 부품, 컴퓨터, 영상, 음향 및 통신장비 제조업	556	-	-	-	166	-	215	-	83	-	92	-
27 의료, 정밀, 광학 기기 및 시계 제조업	437	-	37	-	38	-	228	-	135	-	-	-
28 전기장비 제조업	204	-	-	-	135	-	21	-	-	-	48	-
29 기타 기계 및 장비 제조업	568	-	20	-	250	-	95	-	203	-	-	-
30 자동차 및 트레일러 제조업	451	3	5	-	261	-	50	-	135	3	-	-
31 기타 운송장비 제조업	56	1	13	1	19	-	24	-	-	-	-	-
32 가구 제조업	27	-	16	-	11	-	-	-	-	-	-	-
33 기타 제품 제조업	128	-	25	-	51	-	43	-	10	-	-	-
34 산업용 기계 및 장비 수리업	27	-	5	-	8	-	14	-	-	-	-	-
35 전기, 가스, 증기 및 공기 조절 공급업	79	-	2	-	3	-	-	-	30	-	44	-
37 하수, 폐수 및 분뇨 처리업	1	-	-	-	1	-	-	-	-	-	-	-
38 폐기물 수집, 운반, 처리 및 원료 재생업	145	-	-	-	-	-	102	-	-	-	43	-
41 종합 건설업	2,736	33	969	-	1,240	18	411	11	117	3	-	-
42 전문직별 공사업	21	-	-	-	21	-	-	-	-	-	-	-
45 자동차 및 부품 판매업	75	-	50	-	17	-	8	-	-	-	-	-
46 도매 및 상품 중개업	835	-	267	-	188	-	284	-	96	-	-	-
47 소매업; 자동차 제외	2,182	-	1,428	-	558	-	176	-	20	-	-	-
49 육상 운송 및 파이프라인 운송업	290	-	58	-	122	-	94	-	7	-	10	-
50 수상 운송업	1	-	-	-	1	-	-	-	-	-	-	-
52 창고 및 운송관련 서비스업	849	-	27	-	-	-	229	-	4	-	588	-
55 숙박업	329	7	64	-	22	-	243	7	-	-	-	-
56 음식점 및 주점업	7,312	25	3,461	-	2,999	20	557	5	295	-	-	-
58 출판업	849	-	172	-	228	-	231	-	218	-	-	-
59 영상·오디오 기록물 제작 및 배급업	78	-	12	-	66	-	-	-	-	-	-	-
60 방송업	26	-	-	-	-	-	22	-	4	-	-	-
61 우편 및 통신업	-	-	-	-	-	-	-	-	-	-	-	-
62 컴퓨터 프로그래밍, 시스템 통합 및 관리업	169	-	42	-	64	-	63	-	-	-	-	-
63 정보서비스업	215	-	66	-	8	-	135	-	6	-	-	-
71 전문 서비스업	171	-	32	-	35	-	104	-	-	-	-	-
72 건축 기술, 엔지니어링 및 기타 과학기술 서비스업	366	-	108	-	112	-	38	-	63	-	46	-
73 기타 전문, 과학 및 기술 서비스업	147	-	-	-	96	-	13	-	38	-	-	-
74 사업시설 관리 및 조경 서비스업	986	8	-	-	45	-	221	-	346	-	375	8
75 사업 지원 서비스업	5,464	19	45	-	413	-	1,058	-	1,044	-	2,904	19
86 보건업	2,665	-	309	-	322	-	1,317	-	553	-	165	-
87 사회복지 서비스업	2,055	-	384	-	653	-	581	-	410	-	26	-
90 창작, 예술 및 여가관련 서비스업	53	-	14	-	22	-	5	-	12	-	-	-
91 스포츠 및 오락관련 서비스업	564	-	175	-	272	-	58	-	-	-	59	-
95 개인 및 소비용품 수리업	97	-	12	-	68	-	17	-	-	-	-	-

## 7.2

## 직업별(중분류) 2023년 직업계고 신입직 채용인원

(단위 : 명)

	신입직 실제채용 인원	직업계고 인원	5-9인		10-29인		30-99인		100-299인		300인 이상	
			신입직 실제채용 인원	직업계고 인원	신입직 실제채용 인원	직업계고 인원	신입직 실제채용 인원	직업계고 인원	신입직 실제채용 인원	직업계고 인원	신입직 실제채용 인원	직업계고 인원
<b>[전 체]</b>	<b>33,435</b>	<b>152</b>	<b>7,946</b>	<b>1</b>	<b>8,959</b>	<b>39</b>	<b>7,327</b>	<b>45</b>	<b>4,392</b>	<b>30</b>	<b>4,811</b>	<b>37</b>
01 관리직(임원·부서장)	27	2	-	-	-	-	18	-	3	-	6	2
02 경영·행정·사무직	3,731	25	816	-	906	-	614	4	468	2	928	20
03 금융·보험직	-	-	-	-	-	-	-	-	-	-	-	-
11 인문·사회과학 연구직	-	-	-	-	-	-	-	-	-	-	-	-
12 자연·생명과학 연구직	84	-	-	-	42	-	36	-	6	-	-	-
13 정보통신 연구개발직 및 공학기술직	1,143	4	264	-	411	-	393	4	68	-	8	-
14 건설·채굴 연구개발직 및 공학기술직	677	20	190	-	319	18	134	-	31	2	3	-
15 제조 연구개발직 및 공학기술직	791	8	105	1	248	-	173	-	134	7	131	-
21 교육직	-	-	-	-	-	-	-	-	-	-	-	-
22 법률직	47	-	-	-	-	-	47	-	-	-	-	-
23 사회복지·종교직	1,144	-	326	-	328	-	85	-	378	-	26	-
24 경찰·소방·교도직	-	-	-	-	-	-	-	-	-	-	-	-
25 군인	-	-	-	-	-	-	-	-	-	-	-	-
30 보건·의료직	2,342	-	364	-	216	-	1,133	-	485	-	145	-
41 예술·디자인·방송직	318	-	70	-	177	-	52	-	19	-	-	-
42 스포츠·레크리에이션직	74	-	44	-	-	-	11	-	-	-	19	-
51 미용·예술 서비스직	-	-	-	-	-	-	-	-	-	-	-	-
52 여행·숙박·오락 서비스직	80	-	52	-	-	-	21	-	-	-	6	-
53 음식 서비스직	5,153	12	2,435	-	1,728	-	668	12	291	-	30	-
54 경호·경비직	1,654	-	-	-	-	-	11	-	524	-	1,119	-
55 돌봄 서비스직(간병·육아)	1,097	-	-	-	569	-	496	-	32	-	-	-
56 청소 및 기타 개인서비스직	2,415	8	134	-	15	-	483	-	618	-	1,165	8
61 영업·판매직	4,155	3	2,084	-	1,645	-	327	-	78	3	22	-
62 운전·운송직	1,363	-	319	-	219	-	196	-	15	-	614	-
70 건설·채굴직	1,248	4	173	-	778	-	128	4	139	-	31	-
81 기계·설치·정비·생산직	560	-	12	-	302	-	61	-	162	-	22	-
82 금속·재료 설치·정비·생산직(판금·단조·주조·용접·도장 등)	166	14	24	-	47	-	11	6	57	-	27	8
83 전기·전자 설치·정비·생산직	539	-	141	-	146	-	217	-	18	-	17	-
84 정보통신 설치·정비직	391	-	242	-	118	-	31	-	-	-	-	-
85 화학·환경 설치·정비·생산직	385	28	-	-	39	-	103	13	63	15	181	-
86 섬유·의복 생산직	116	-	12	-	15	-	74	-	14	-	-	-
87 식품 가공·생산직	732	27	75	-	274	21	110	4	91	3	182	-
88 인쇄·목재·공예 및 기타 설치·정비·생산직	210	-	12	-	97	-	43	-	59	-	-	-
89 제조 단순직	2,794	-	54	-	321	-	1,651	-	639	-	129	-
90 농림어업직	-	-	-	-	-	-	-	-	-	-	-	-

## 7.3

## 직업별(소분류) 2023년 직업계고 신입직 채용인원

(단위 : 명)

	신입직 실제채용 인원	직업계고 인원	5-9인		10-29인		30-99인		100-299인		300인 이상	
			신입직 실제채용 인원	직업계고 인원	신입직 실제채용 인원	직업계고 인원	신입직 실제채용 인원	직업계고 인원	신입직 실제채용 인원	직업계고 인원	신입직 실제채용 인원	직업계고 인원
<b>[전 체]</b>	<b>33,435</b>	<b>152</b>	<b>7,946</b>	<b>1</b>	<b>8,959</b>	<b>39</b>	<b>7,327</b>	<b>45</b>	<b>4,392</b>	<b>30</b>	<b>4,811</b>	<b>37</b>
011 의회의원·고위공무원 및 기업 고위임원	-	-	-	-	-	-	-	-	-	-	-	-
012 행정·경영·금융·보험 관리자	11	-	-	-	-	-	7	-	-	-	5	-
013 전문서비스 관리자	14	-	-	-	-	-	11	-	3	-	-	-
014 미용·여행·숙박·음식·경비·청소 관리자	2	2	-	-	-	-	-	-	-	-	2	2
015 영업·판매·운송 관리자	-	-	-	-	-	-	-	-	-	-	-	-
016 건설·채굴·제조·생산 관리자	-	-	-	-	-	-	-	-	-	-	-	-
021 정부·공공행정 전문가	-	-	-	-	-	-	-	-	-	-	-	-
022 경영·인사 전문가	-	-	-	-	-	-	-	-	-	-	-	-
023 회계·세무·감정 전문가	-	-	-	-	-	-	-	-	-	-	-	-
024 광고·조사·상품기획·행사기획 전문가	34	-	32	-	2	-	-	-	-	-	-	-
025 정부·공공 행정 사무원	109	-	-	-	-	-	-	-	50	-	59	-
026 경영지원 사무원	722	11	256	-	152	-	160	-	98	-	56	11
027 회계·경리 사무원	285	3	117	-	79	-	49	-	34	2	7	2
028 무역·운송·생산·품질 사무원	799	6	265	-	167	-	153	4	179	-	35	2
029 안내·고객상담·통계·비서·사무보조 및 기타 사무원	1,782	5	145	-	506	-	253	-	107	-	771	5
031 금융·보험 전문가	-	-	-	-	-	-	-	-	-	-	-	-
032 금융·보험 사무원	-	-	-	-	-	-	-	-	-	-	-	-
033 금융·보험 영업원	-	-	-	-	-	-	-	-	-	-	-	-
110 인문·사회과학 연구원	-	-	-	-	-	-	-	-	-	-	-	-
121 자연과학 연구원 및 시험원	42	-	-	-	42	-	-	-	-	-	-	-
122 생명과학 연구원 및 시험원	42	-	-	-	-	-	36	-	6	-	-	-
131 컴퓨터하드웨어·통신공학 기술자	254	4	144	-	-	-	92	4	13	-	5	-
132 컴퓨터시스템 전문가	6	-	-	-	-	-	6	-	-	-	-	-
133 소프트웨어 개발자	767	-	120	-	386	-	208	-	52	-	-	-
134 데이터·네트워크 및 시스템 운영 전문가	92	-	-	-	-	-	87	-	3	-	3	-
135 정보보안 전문가	24	-	-	-	24	-	-	-	-	-	-	-
136 통신·방송·출판 장비 기사	-	-	-	-	-	-	-	-	-	-	-	-
140 건축·토목공학 기술자 및 시험원	677	20	190	-	319	18	134	-	31	2	3	-
151 기계·로봇공학 기술자 및 시험원	48	4	3	1	-	-	4	-	21	3	20	-
152 금속·재료공학 기술자 및 시험원	14	-	-	-	-	-	12	-	2	-	-	-
153 전기·전자공학 기술자 및 시험원	411	-	102	-	156	-	98	-	17	-	38	-
154 화학공학 기술자 및 시험원	40	-	-	-	-	-	22	-	6	-	12	-
155 에너지·환경공학 기술자 및 시험원	114	-	-	-	31	-	13	-	12	-	58	-
156 섬유공학 기술자 및 시험원	3	-	-	-	-	-	3	-	-	-	-	-
157 식품공학 기술자 및 시험원	62	4	-	-	-	-	8	-	54	4	-	-
158 소방·방재·산업안전·비파괴 기술자	100	-	-	-	61	-	13	-	23	-	3	-
159 제도사 및 기타 인쇄·목재 등 공학 기술자 및 시험원	-	-	-	-	-	-	-	-	-	-	-	-
211 대학 교수 및 강사	-	-	-	-	-	-	-	-	-	-	-	-
212 학교 교사	-	-	-	-	-	-	-	-	-	-	-	-
213 유치원 교사	-	-	-	-	-	-	-	-	-	-	-	-
214 문리·기술·예능 강사	-	-	-	-	-	-	-	-	-	-	-	-
215 장학관 및 기타 교육 종사자	-	-	-	-	-	-	-	-	-	-	-	-
221 법률 전문가	-	-	-	-	-	-	-	-	-	-	-	-
222 법률 사무원	47	-	-	-	-	-	47	-	-	-	-	-
231 사회복지사 및 상담사	83	-	-	-	25	-	54	-	4	-	-	-
232 보육교사 및 기타 사회복지 종사자	1,061	-	326	-	304	-	31	-	374	-	26	-
233 성직자 및 기타 종교 종사자	-	-	-	-	-	-	-	-	-	-	-	-
240 경찰관, 소방관 및 교도관	-	-	-	-	-	-	-	-	-	-	-	-
250 군인	-	-	-	-	-	-	-	-	-	-	-	-
301 의사, 한의사 및 치과의사	-	-	-	-	-	-	-	-	-	-	-	-
302 수의사	-	-	-	-	-	-	-	-	-	-	-	-
303 약사 및 한약사	-	-	-	-	-	-	-	-	-	-	-	-
304 간호사	568	-	-	-	19	-	321	-	148	-	80	-
305 영양사	15	-	-	-	-	-	2	-	13	-	-	-

	신입직 실제채용 인원	직업계고 인원	5-9인		10-29인		30-99인		100-299인		300인 이상	
			신입직 실제채용 인원	직업계고 인원	신입직 실제채용 인원	직업계고 인원	신입직 실제채용 인원	직업계고 인원	신입직 실제채용 인원	직업계고 인원	신입직 실제채용 인원	직업계고 인원
306 의료기사·치료사·재활사	302	-	135	-	-	-	92	-	68	-	8	-
307 보건·의료 종사자	1,457	-	228	-	197	-	718	-	256	-	57	-
411 작가·통번역가	25	-	25	-	-	-	-	-	-	-	-	-
412 기자 및 언론 전문가	1	-	-	-	-	-	1	-	-	-	-	-
413 학예사·사서·기록물관리사	101	-	13	-	88	-	-	-	-	-	-	-
414 창작·공연 전문가(작가, 연극 제외)	-	-	-	-	-	-	-	-	-	-	-	-
415 디자이너	165	-	30	-	84	-	35	-	17	-	-	-
416 연극·영화·방송 전문가	26	-	3	-	6	-	15	-	2	-	-	-
417 문화·예술 기획자 및 매니저	-	-	-	-	-	-	-	-	-	-	-	-
420 스포츠·레크리에이션 종사자	74	-	44	-	-	-	11	-	-	-	19	-
511 미용 서비스원	-	-	-	-	-	-	-	-	-	-	-	-
512 결혼·장례 등 예식 서비스원	-	-	-	-	-	-	-	-	-	-	-	-
521 여행 서비스원	-	-	-	-	-	-	-	-	-	-	-	-
522 항공기·선박·열차 객실승무원	-	-	-	-	-	-	-	-	-	-	-	-
523 숙박시설 서비스원	14	-	8	-	-	-	-	-	-	-	6	-
524 오락시설 서비스원	65	-	44	-	-	-	21	-	-	-	-	-
531 주방장 및 조리사	1,237	-	601	-	285	-	144	-	197	-	10	-
532 식당 서비스원	3,916	12	1,834	-	1,443	-	524	12	94	-	20	-
541 경호·보안 종사자	814	-	-	-	-	-	-	-	15	-	799	-
542 경비원	840	-	-	-	-	-	11	-	509	-	320	-
550 돌봄 서비스 종사자	1,097	-	-	-	569	-	496	-	32	-	-	-
561 청소·방역 및 가사 서비스원	1,824	8	61	-	15	-	482	-	611	-	656	8
562 감청·주차관리 및 기타 서비스 단순 종사자	591	-	73	-	-	-	1	-	8	-	509	-
611 부동산 컨설턴트 및 중개인	-	-	-	-	-	-	-	-	-	-	-	-
612 영업원 및 상품중개인	463	3	247	-	91	-	94	-	30	3	-	-
613 텔레마케터	-	-	-	-	-	-	-	-	-	-	-	-
614 소규모 상업 경영 및 일선 관리 종사자	14	-	-	-	-	-	14	-	-	-	-	-
615 판매 종사자	1,045	-	574	-	394	-	56	-	-	-	22	-
616 매장 계산원 및 매표원	2,443	-	1,123	-	1,124	-	149	-	48	-	-	-
617 판촉 및 기타 판매 단순 종사자	189	-	140	-	36	-	14	-	-	-	-	-
621 항공기·선박·철도 조종사 및 관제사	-	-	-	-	-	-	-	-	-	-	-	-
622 자동차 운전원	428	-	68	-	200	-	121	-	11	-	29	-
623 물품이동장비 조작원(크레인·호이스트·지게차)	53	-	-	-	-	-	53	-	-	-	-	-
624 택배원 및 기타 운송 종사자	881	-	251	-	19	-	22	-	4	-	585	-
701 건설구조 기능원	112	-	35	-	-	-	7	-	70	-	-	-
702 건축마감 기능원	115	-	35	-	80	-	-	-	-	-	-	-
703 배관공	116	-	69	-	-	-	14	-	2	-	31	-
704 건설·채굴 기계 운전원	98	4	35	-	39	-	7	4	17	-	-	-
705 기타 건설 기능원(채굴포함)	68	-	-	-	36	-	19	-	13	-	-	-
706 건설·채굴 단순 종사자	740	-	-	-	622	-	81	-	37	-	-	-
811 기계장비 설치·정비원(운송장비 제외)	238	-	3	-	142	-	28	-	62	-	3	-
812 운송장비 정비원	23	-	5	-	11	-	7	-	-	-	-	-
813 금형원 및 공작기계 조작원	29	-	-	-	13	-	14	-	-	-	2	-
814 냉·난방 설비 조작원	-	-	-	-	-	-	-	-	-	-	-	-
815 자동조립라인·산업용로봇 조작원	25	-	-	-	-	-	-	-	25	-	-	-
816 기계 조립원(운송장비 제외)	51	-	1	-	-	-	3	-	30	-	17	-
817 운송장비 조립원	194	-	3	-	136	-	10	-	45	-	-	-
821 금속관련 기계·설비 조작원	100	8	20	-	5	-	-	-	48	-	27	8
822 판금원 및 제관원	-	-	-	-	-	-	-	-	-	-	-	-
823 단조원 및 주조원	13	-	4	-	-	-	-	-	9	-	-	-
824 용접원	39	-	-	-	34	-	5	-	-	-	-	-
825 도장원 및 도금원	-	-	-	-	-	-	-	-	-	-	-	-
826 비금속제품 생산기계 조작원	14	6	-	-	8	-	6	6	-	-	-	-
831 전기공	93	-	37	-	38	-	18	-	-	-	-	-
832 전기·전자 기기 설치·수리원	100	-	-	-	70	-	30	-	-	-	-	-
833 발전·배전 장치 조작원	-	-	-	-	-	-	-	-	-	-	-	-
834 전기·전자 설비 조작원	287	-	104	-	37	-	135	-	3	-	8	-
835 전기·전자 부품·제품 생산기계 조작원	9	-	-	-	-	-	-	-	-	-	9	-
836 전기·전자 부품·제품 조립원	51	-	-	-	1	-	34	-	16	-	-	-

	신입직 실제채용 인원	직업계고 인원	5-9인		10-29인		30-99인		100-299인		300인 이상	
			신입직 실제채용 인원	직업계고 인원	신입직 실제채용 인원	직업계고 인원	신입직 실제채용 인원	직업계고 인원	신입직 실제채용 인원	직업계고 인원	신입직 실제채용 인원	직업계고 인원
841 정보통신기기 설치·수리원	45	-	-	-	45	-	-	-	-	-	-	-
842 방송·통신장비 설치·수리원	346	-	242	-	73	-	31	-	-	-	-	-
851 석유·화학물 가공장치 조작원	9	-	-	-	8	-	-	-	-	-	1	-
852 고무·플라스틱 및 화학제품 생산기계 조작원 및 조립원	376	28	-	-	31	-	103	13	63	15	180	-
853 환경관련 장치 조작원	-	-	-	-	-	-	-	-	-	-	-	-
861 섬유 제조·가공 기계 조작원	14	-	-	-	9	-	5	-	-	-	-	-
862 패턴사, 재단사 및 재봉사	15	-	-	-	5	-	11	-	-	-	-	-
863 의복 제조원 및 수선원	-	-	-	-	-	-	-	-	-	-	-	-
864 제화원, 기타 섬유·의복 기계 조작원 및 조립원	87	-	12	-	2	-	59	-	14	-	-	-
871 제과·제빵원 및 떡제조원	411	20	39	-	178	20	8	-	5	-	182	-
872 식품 가공 기능원	138	-	18	-	53	-	66	-	-	-	-	-
873 식품 가공 기계 조작원	183	8	18	-	43	1	36	4	87	3	-	-
881 인쇄기계·사진현상기 조작원	17	-	1	-	-	-	-	-	16	-	-	-
882 목재·펄프·종이 생산기계 조작원	3	-	2	-	1	-	-	-	-	-	-	-
883 가구·목제품 제조·수리원	15	-	8	-	7	-	-	-	-	-	-	-
884 공예원 및 귀금속세공원	-	-	-	-	-	-	-	-	-	-	-	-
885 악기·간판 및 기타 제조 종사자	176	-	1	-	89	-	43	-	43	-	-	-
890 제조 단순 종사자	2,794	-	54	-	321	-	1,651	-	639	-	129	-
901 작물재배 종사자	-	-	-	-	-	-	-	-	-	-	-	-
902 낙농·사육 종사자	-	-	-	-	-	-	-	-	-	-	-	-
903 임업 종사자	-	-	-	-	-	-	-	-	-	-	-	-
904 어업 종사자	-	-	-	-	-	-	-	-	-	-	-	-
905 농림어업 단순 종사자	-	-	-	-	-	-	-	-	-	-	-	-

## 8.1 산업별(중분류) 2024~2025년 채용예정인원

(단위 : 명)

	2024년 채용예정 인원	2025년 채용예정 인원	5-9인		10-29인		30-99인		100-299인		300인 이상	
			2024년 채용예정 인원	2025년 채용예정 인원	2024년 채용예정 인원	2025년 채용예정 인원	2024년 채용예정 인원	2025년 채용예정 인원	2024년 채용예정 인원	2025년 채용예정 인원	2024년 채용예정 인원	2025년 채용예정 인원
<b>[전 체]</b>	<b>22,934</b>	<b>4,171</b>	<b>4,881</b>	<b>456</b>	<b>5,591</b>	<b>1,538</b>	<b>5,004</b>	<b>346</b>	<b>3,002</b>	<b>611</b>	<b>4,456</b>	<b>1,221</b>
10 식료품 제조업	693	-	-	-	231	-	-	-	100	-	362	-
11 음료 제조업	13	-	-	-	-	-	-	-	13	-	-	-
13 섬유제품 제조업; 의복 제외	33	-	12	-	-	-	21	-	-	-	-	-
14 의복, 의복 액세서리 및 모피제품 제조업	56	-	15	-	10	-	11	-	21	-	-	-
15 가죽, 가방 및 신발 제조업	19	30	1	-	3	-	15	30	-	-	-	-
16 목재 및 나무제품 제조업; 가구 제외	4	-	-	-	4	-	-	-	-	-	-	-
17 펄프, 종이 및 종이제품 제조업	98	-	5	-	8	-	85	-	-	-	-	-
18 인쇄 및 기록매체 복제업	19	-	2	-	17	-	-	-	-	-	-	-
20 화학 물질 및 화학제품 제조업; 의약품 제외	84	-	-	-	11	-	44	-	30	-	-	-
21 의약품 물질 및 의약품 제조업	179	-	-	-	7	-	60	-	112	-	-	-
22 고무 및 플라스틱제품 제조업	109	6	-	-	6	6	51	-	52	-	-	-
23 비금속 광물제품 제조업	28	-	4	-	12	-	12	-	-	-	-	-
24 1차 금속 제조업	52	-	-	-	-	-	-	-	-	-	52	-
25 금속 가공제품 제조업; 기계 및 가구 제외	189	100	40	-	-	-	-	-	9	-	140	100
26 전자 부품, 컴퓨터, 영상, 음향 및 통신장비 제조업	498	27	53	-	211	-	161	-	18	-	55	27
27 의료, 정밀, 광학 기기 및 시계 제조업	199	23	-	-	13	-	84	-	103	23	-	-
28 전기장비 제조업	289	-	-	-	262	-	27	-	-	-	-	-
29 기타 기계 및 장비 제조업	80	41	20	-	-	-	48	41	12	-	-	-
30 자동차 및 트레일러 제조업	12	-	-	-	-	-	12	-	-	-	-	-
31 기타 운송장비 제조업	3	-	3	-	-	-	-	-	-	-	-	-
32 가구 제조업	17	-	12	-	5	-	-	-	-	-	-	-
33 기타 제품 제조업	41	-	13	-	17	-	-	-	11	-	-	-
34 산업용 기계 및 장비 수리업	17	-	-	-	5	-	12	-	-	-	-	-
35 전기, 가스, 증기 및 공기 조절 공급업	39	15	-	-	2	-	-	15	37	-	-	-
37 하수, 폐수 및 분뇨 처리업	1	-	-	-	1	-	-	-	-	-	-	-
38 폐기물 수집, 운반, 처리 및 원료 재생업	87	44	-	-	-	-	46	42	-	-	41	2
41 종합 건설업	711	-	277	-	364	-	-	-	62	-	9	-
42 전문직별 공사업	3	-	-	-	3	-	-	-	-	-	-	-
45 자동차 및 부품 판매업	14	-	-	-	-	-	14	-	-	-	-	-
46 도매 및 상품 중개업	538	194	191	76	126	-	117	18	105	100	-	-
47 소매업; 자동차 제외	622	148	482	140	104	8	25	-	10	-	-	-
49 육상 운송 및 파이프라인 운송업	524	82	37	-	248	-	145	-	87	82	8	-
50 수상 운송업	1	-	-	-	1	-	-	-	-	-	-	-
52 창고 및 운송관련 서비스업	709	677	-	-	-	-	77	47	2	-	630	630
55 숙박업	256	-	40	-	17	-	198	-	-	-	-	-
56 음식점 및 주점업	2,731	-	1,937	-	425	-	234	-	135	-	-	-
58 출판업	618	38	49	-	260	16	187	22	122	-	-	-
59 영상·오디오 기록물 제작 및 배급업	22	-	3	-	19	-	-	-	-	-	-	-
60 방송업	15	-	-	-	-	-	15	-	-	-	-	-
61 우편 및 통신업	58	-	2	-	49	-	-	-	-	-	6	-
62 컴퓨터 프로그래밍, 시스템 통합 및 관리업	87	-	41	-	24	-	22	-	-	-	-	-
63 정보서비스업	42	-	7	-	15	-	19	-	-	-	-	-
71 전문 서비스업	141	-	95	-	18	-	28	-	-	-	-	-
72 건축 기술, 엔지니어링 및 기타 과학기술 서비스업	357	-	65	-	70	-	31	-	65	-	126	-
73 기타 전문, 과학 및 기술 서비스업	74	-	24	-	20	-	13	-	17	-	-	-
74 사업시설 관리 및 조경 서비스업	941	728	240	240	473	473	21	-	195	-	12	15
75 사업 지원 서비스업	3,920	1,259	-	-	413	413	508	-	711	405	2,288	440
86 보건업	3,408	-	232	-	397	-	1,501	-	662	-	616	-
87 사회복지 서비스업	3,410	-	906	-	1,099	-	1,001	-	303	-	100	-
90 창작, 예술 및 여가관련 서비스업	89	81	-	-	20	20	61	61	8	-	-	-
91 스포츠 및 오락관련 서비스업	767	678	73	-	601	601	81	70	-	-	12	7
95 개인 및 소비용품 수리업	17	-	-	-	-	-	17	-	-	-	-	-



## 8.2 직업별(중분류) 2024~2025년 채용예정인원

(단위 : 명)

	2024년 채용예정 인원	2025년 채용예정 인원	5-9인		10-29인		30-99인		100-299인		300인 이상	
			2024년 채용예정 인원	2025년 채용예정 인원	2024년 채용예정 인원	2025년 채용예정 인원	2024년 채용예정 인원	2025년 채용예정 인원	2024년 채용예정 인원	2025년 채용예정 인원	2024년 채용예정 인원	2025년 채용예정 인원
<b>[전 체]</b>	<b>22,934</b>	<b>4,171</b>	<b>4,881</b>	<b>456</b>	<b>5,591</b>	<b>1,538</b>	<b>5,004</b>	<b>346</b>	<b>3,002</b>	<b>611</b>	<b>4,456</b>	<b>1,221</b>
01 관리직(임원·부서장)	42	-	-	-	-	-	29	-	-	-	14	-
02 경영·행정·사무직	1,450	521	357	38	670	460	216	4	117	-	89	20
03 금융·보험직	-	-	-	-	-	-	-	-	-	-	-	-
11 인문·사회과학 연구직	-	-	-	-	-	-	-	-	-	-	-	-
12 자연·생명과학 연구직	45	14	-	-	-	-	43	14	2	-	-	-
13 정보통신 연구개발직 및 공학기술직	869	72	107	-	425	16	202	56	117	-	17	-
14 건설·채굴 연구개발직 및 공학기술직	132	7	65	-	1	-	29	7	25	-	13	-
15 제조 연구개발직 및 공학기술직	558	21	18	-	223	-	72	15	83	5	163	1
21 교육직	21	-	-	-	-	-	21	-	-	-	-	-
22 법률직	55	-	32	-	18	-	5	-	-	-	-	-
23 사회복지·종교직	1,912	-	798	-	654	-	111	-	249	-	100	-
24 경찰·소방·교도직	-	-	-	-	-	-	-	-	-	-	-	-
25 군인	-	-	-	-	-	-	-	-	-	-	-	-
30 보건·의료직	3,074	-	193	-	392	-	1,328	-	545	-	616	-
41 예술·디자인·방송직	134	38	93	38	29	-	10	-	3	-	-	-
42 스포츠·레크리에이션직	462	462	-	-	368	368	94	94	-	-	-	-
51 미용·예식 서비스직	19	-	-	-	19	-	-	-	-	-	-	-
52 여행·숙박·오락 서비스직	11	-	-	-	-	-	11	-	-	-	-	-
53 음식 서비스직	2,013	-	1,005	-	388	-	432	-	183	-	5	-
54 경호·경비직	1,243	169	-	-	-	-	-	-	355	135	888	34
55 돌봄 서비스직(간병·육아)	1,395	-	73	-	395	-	859	-	68	-	-	-
56 청소 및 기타 개인서비스직	2,832	1,539	293	240	682	680	211	79	407	135	1,239	406
61 영업·판매직	1,532	163	1,146	140	215	14	105	-	51	9	15	-
62 운전·운송직	1,336	720	71	-	328	-	168	-	87	80	682	640
70 건설·채굴직	535	100	75	-	330	-	-	-	130	100	1	-
81 기계·설치·정비·생산직	171	2	22	-	17	-	34	-	75	2	23	-
82 금속·재료 설치·정비·생산직(판금·단조·주조·용접·도장 등)	26	-	-	-	2	-	6	-	14	-	4	-
83 전기·전자 설치·정비·생산직	82	7	35	-	1	-	44	-	-	-	3	7
84 정보통신 설치·정비직	120	-	107	-	-	-	13	-	-	-	-	-
85 화학·환경 설치·정비·생산직	220	100	-	-	11	-	68	-	40	-	101	100
86 섬유·의복 생산직	144	77	22	-	13	-	73	77	36	-	-	-
87 식품 가공·생산직	827	-	347	-	196	-	22	-	12	-	250	-
88 인쇄·목재·공예 및 기타 설치·정비·생산직	95	-	13	-	42	-	40	-	-	-	-	-
89 제조 단순직	1,580	158	10	-	173	-	759	-	404	144	234	13
90 농림어업직												

### 8.3 직업별(소분류) 2024~2025년 채용예정인원

(단위 : 명)

	2024년 채용예정 인원	2025년 채용예정 인원	5-9인		10-29인		30-99인		100-299인		300인 이상	
			2024년 채용예정 인원	2025년 채용예정 인원	2024년 채용예정 인원	2025년 채용예정 인원	2024년 채용예정 인원	2025년 채용예정 인원	2024년 채용예정 인원	2025년 채용예정 인원	2024년 채용예정 인원	2025년 채용예정 인원
<b>[전 체]</b>	<b>22,934</b>	<b>4,171</b>	<b>4,881</b>	<b>456</b>	<b>5,591</b>	<b>1,538</b>	<b>5,004</b>	<b>346</b>	<b>3,002</b>	<b>611</b>	<b>4,456</b>	<b>1,221</b>
011 의회의원·고위공무원 및 기업 고위임원	6	-	-	-	-	-	-	-	-	-	6	-
012 행정·경영·금융·보험 관리자	29	-	-	-	-	-	29	-	-	-	-	-
013 전문서비스 관리자	-	-	-	-	-	-	-	-	-	-	-	-
014 미용·여행·숙박·음식·경비·청소 관리자	-	-	-	-	-	-	-	-	-	-	-	-
015 영업·판매·운송 관리자	-	-	-	-	-	-	-	-	-	-	-	-
016 건설·채굴·제조·생산 관리자	8	-	-	-	-	-	-	-	-	-	8	-
021 정부·공공행정 전문가	-	-	-	-	-	-	-	-	-	-	-	-
022 경영·인사 전문가	-	-	-	-	-	-	-	-	-	-	-	-
023 회계·세무·감정 전문가	-	-	-	-	-	-	-	-	-	-	-	-
024 광고·조사·상품기획·행사기획 전문가	32	-	32	-	-	-	-	-	-	-	-	-
025 정부·공공 행정 사무원	64	6	-	-	-	-	-	-	25	-	39	6
026 경영지원 사무원	322	40	169	38	61	-	57	-	27	-	9	1
027 회계·경리 사무원	134	-	39	-	60	-	12	-	18	-	5	-
028 무역·운송·생산·품질 사무원	169	8	35	-	63	-	21	4	31	-	19	4
029 안내·고객상담·통계·비서·사무보조 및 기타 사무원	729	468	84	-	486	460	125	-	16	-	18	8
031 금융·보험 전문가	-	-	-	-	-	-	-	-	-	-	-	-
032 금융·보험 사무원	-	-	-	-	-	-	-	-	-	-	-	-
033 금융·보험 영업원	-	-	-	-	-	-	-	-	-	-	-	-
110 인문·사회과학 연구원	-	-	-	-	-	-	-	-	-	-	-	-
121 자연과학 연구원 및 시험원	-	-	-	-	-	-	-	-	-	-	-	-
122 생명과학 연구원 및 시험원	45	14	-	-	-	-	43	14	2	-	-	-
131 컴퓨터하드웨어·통신공학 기술자	140	-	20	-	39	-	9	-	60	-	12	-
132 컴퓨터시스템 전문가	17	-	-	-	16	-	1	-	-	-	-	-
133 소프트웨어 개발자	652	72	87	-	353	16	150	56	57	-	4	-
134 데이터·네트워크 및 시스템 운영 전문가	43	-	-	-	-	-	42	-	-	-	1	-
135 정보보안 전문가	16	-	-	-	16	-	-	-	-	-	-	-
136 통신·방송·출력 장비 기사	-	-	-	-	-	-	-	-	-	-	-	-
140 건축·토목공학 기술자 및 시험원	132	7	65	-	1	-	29	7	25	-	13	-
151 기계·로봇공학 기술자 및 시험원	93	-	-	-	75	-	13	-	-	-	6	-
152 금속·재료공학 기술자 및 시험원	12	-	-	-	-	-	12	-	-	-	-	-
153 전기·전자공학 기술자 및 시험원	134	1	18	-	84	-	11	-	12	-	9	1
154 화학공학 기술자 및 시험원	32	5	-	-	-	-	10	-	14	5	8	-
155 에너지·환경공학 기술자 및 시험원	198	15	-	-	42	-	16	15	-	-	140	-
156 섬유공학 기술자 및 시험원	-	-	-	-	-	-	-	-	-	-	-	-
157 식품공학 기술자 및 시험원	34	-	-	-	-	-	-	-	34	-	-	-
158 소방·방재·산업안전·비파괴 기술자	55	-	-	-	22	-	10	-	23	-	-	-
159 제도사 및 기타 인쇄·목재 등 공학 기술자 및 시험원	-	-	-	-	-	-	-	-	-	-	-	-
211 대학 교수 및 강사	-	-	-	-	-	-	-	-	-	-	-	-
212 학교 교사	-	-	-	-	-	-	-	-	-	-	-	-
213 유치원 교사	-	-	-	-	-	-	-	-	-	-	-	-
214 문리·기술·예능 강사	-	-	-	-	-	-	-	-	-	-	-	-
215 장학관 및 기타 교육 종사자	21	-	-	-	-	-	21	-	-	-	-	-
221 법률 전문가	-	-	-	-	-	-	-	-	-	-	-	-
222 법률 사무원	55	-	32	-	18	-	5	-	-	-	-	-
231 사회복지사 및 상담사	154	-	-	-	74	-	80	-	-	-	-	-
232 보육교사 및 기타 사회복지 종사자	1,758	-	798	-	580	-	31	-	249	-	100	-
233 성직자 및 기타 종교 종사자	-	-	-	-	-	-	-	-	-	-	-	-
240 경찰관, 소방관 및 교도관	-	-	-	-	-	-	-	-	-	-	-	-
250 군인	-	-	-	-	-	-	-	-	-	-	-	-
301 의사, 한의사 및 치과의사	48	-	-	-	-	-	-	-	-	-	48	-
302 수의사	3	-	-	-	-	-	3	-	-	-	-	-
303 약사 및 한약사	5	-	-	-	-	-	-	-	-	-	5	-
304 간호사	1,015	-	-	-	19	-	458	-	181	-	357	-
305 영양사	27	-	-	-	25	-	2	-	-	-	-	-

	2024년 재용예정 인원	2025년 재용예정 인원	5-9인		10-29인		30-99인		100-299인		300인 이상	
			2024년 재용예정 인원	2025년 재용예정 인원	2024년 재용예정 인원	2025년 재용예정 인원	2024년 재용예정 인원	2025년 재용예정 인원	2024년 재용예정 인원	2025년 재용예정 인원	2024년 재용예정 인원	2025년 재용예정 인원
306 의료기사·치료사·재활사	568	-	155	-	132	-	115	-	99	-	68	-
307 보건·의료 종사자	1,409	-	39	-	216	-	750	-	264	-	140	-
411 작가·통번역가	-	-	-	-	-	-	-	-	-	-	-	-
412 기자 및 언론 전문가	26	-	25	-	-	-	1	-	-	-	-	-
413 학예사·사서·기록물관리사	12	-	-	-	12	-	-	-	-	-	-	-
414 창작·공연 전문가(작가, 연극 제외)	1	-	1	-	-	-	-	-	-	-	-	-
415 디자이너	81	38	64	38	11	-	4	-	3	-	-	-
416 연극·영화·방송 전문가	14	-	3	-	6	-	6	-	-	-	-	-
417 문화·예술 기획자 및 매니저	-	-	-	-	-	-	-	-	-	-	-	-
420 스포츠·레크리에이션 종사자	462	462	-	-	368	368	94	94	-	-	-	-
511 미용 서비스원	19	-	-	-	19	-	-	-	-	-	-	-
512 결혼·장례 등 예식 서비스원	-	-	-	-	-	-	-	-	-	-	-	-
521 여행 서비스원	-	-	-	-	-	-	-	-	-	-	-	-
522 항공기·선박·열차 객실승무원	-	-	-	-	-	-	-	-	-	-	-	-
523 숙박시설 서비스원	-	-	-	-	-	-	-	-	-	-	-	-
524 오락시설 서비스원	11	-	-	-	-	-	11	-	-	-	-	-
531 주방장 및 조리사	715	-	462	-	3	-	130	-	114	-	5	-
532 식당 서비스원	1,297	-	542	-	385	-	302	-	69	-	-	-
541 경호·보안 종사자	439	2	-	-	-	-	-	-	-	-	439	2
542 경비원	804	167	-	-	-	-	-	-	355	135	449	32
550 돌봄 서비스 종사자	1,395	-	73	-	395	-	859	-	68	-	-	-
561 청소·방역 및 가사 서비스원	2,480	1,536	279	240	682	680	208	75	394	135	917	406
562 감청·주차관리 및 기타 서비스 단순 종사자	352	3	15	-	-	-	3	3	12	-	322	-
611 부동산 컨설턴트 및 종개인	-	-	-	-	-	-	-	-	-	-	-	-
612 영업원 및 상품종개인	172	15	40	-	77	6	34	-	21	9	-	-
613 텔레마케터	-	-	-	-	-	-	-	-	-	-	-	-
614 소규모 상업 경영 및 일선 관리 종사자	3	-	-	-	-	-	3	-	-	-	-	-
615 판매 종사자	573	148	447	140	93	8	18	-	-	-	15	-
616 매장 계산원 및 매표원	778	-	658	-	40	-	50	-	30	-	-	-
617 판촉 및 기타 판매 단순 종사자	5	-	-	-	5	-	-	-	-	-	-	-
621 항공기·선박·철도 조종사 및 관제사	-	-	-	-	-	-	-	-	-	-	-	-
622 자동차 운전원	594	80	32	-	279	-	154	-	87	80	42	-
623 물품이동장비 조작원(크레인·호이스트·지게차)	11	-	-	-	-	-	11	-	-	-	-	-
624 택배원 및 기타 운송 종사자	731	640	39	-	48	-	4	-	-	-	640	640
701 건설구조 기능원	140	100	40	-	-	-	-	-	100	100	-	-
702 건축마감 기능원	1	-	-	-	-	-	-	-	-	-	1	-
703 배관공	-	-	-	-	-	-	-	-	-	-	-	-
704 건설·채굴 기계 운전원	38	-	35	-	3	-	-	-	-	-	-	-
705 기타 건설 기능원(채굴포함)	5	-	-	-	-	-	-	-	5	-	-	-
706 건설·채굴 단순 종사자	352	-	-	-	327	-	-	-	25	-	-	-
811 기계장비 설치·정비원(운송장비 제외)	109	-	20	-	17	-	12	-	58	-	1	-
812 운송장비 정비원	12	2	-	-	-	-	12	-	-	2	-	-
813 금형원 및 공작기계 조작원	18	-	-	-	-	-	-	-	-	-	18	-
814 냉·난방 설비 조작원	-	-	-	-	-	-	-	-	-	-	-	-
815 자동조립라인·산업용로봇 조작원	17	-	-	-	-	-	-	-	17	-	-	-
816 기계 조립원(운송장비 제외)	4	-	-	-	-	-	-	-	-	-	4	-
817 운송장비 조립원	12	-	2	-	-	-	10	-	-	-	-	-
821 금속관련 기계·설비 조작원	20	-	-	-	2	-	-	-	14	-	4	-
822 판금원 및 제관원	-	-	-	-	-	-	-	-	-	-	-	-
823 단조원 및 주조원	-	-	-	-	-	-	-	-	-	-	-	-
824 용접원	-	-	-	-	-	-	-	-	-	-	-	-
825 도장원 및 도금원	-	-	-	-	-	-	-	-	-	-	-	-
826 비금속제품 생산기계 조작원	6	-	-	-	-	-	6	-	-	-	-	-
831 전기공	-	-	-	-	-	-	-	-	-	-	-	-
832 전기·전자 기기 설치·수리원	1	-	-	-	1	-	-	-	-	-	-	-
833 발전·배전 장치 조작원	-	-	-	-	-	-	-	-	-	-	-	-
834 전기·전자 설비 조작원	58	7	35	-	-	-	21	-	-	-	3	7
835 전기·전자 부품·제품 생산기계 조작원	10	-	-	-	-	-	10	-	-	-	-	-
836 전기·전자 부품·제품 조립원	13	-	-	-	-	-	13	-	-	-	-	-

	2024년 채용예정 인원	2025년 채용예정 인원	5-9인		10-29인		30-99인		100-299인		300인 이상	
			2024년 채용예정 인원	2025년 채용예정 인원	2024년 채용예정 인원	2025년 채용예정 인원	2024년 채용예정 인원	2025년 채용예정 인원	2024년 채용예정 인원	2025년 채용예정 인원	2024년 채용예정 인원	2025년 채용예정 인원
841 정보통신기기 설치·수리원	-	-	-	-	-	-	-	-	-	-	-	-
842 방송·통신장비 설치·수리원	120	-	107	-	-	-	13	-	-	-	-	-
851 석유·화학물 가공장치 조작원	5	-	-	-	4	-	-	-	-	-	1	-
852 고무·플라스틱 및 화학제품 생산기계 조작원 및 조립원	214	100	-	-	6	-	68	-	40	-	100	100
853 환경관련 장치 조작원	1	-	-	-	1	-	-	-	-	-	-	-
861 섬유 제조·가공 기계 조작원	-	-	-	-	-	-	-	-	-	-	-	-
862 패턴사, 재단사 및 재봉사	66	30	22	-	10	-	26	30	8	-	-	-
863 의복 제조원 및 수선원	-	-	-	-	-	-	-	-	-	-	-	-
864 제화원, 기타 섬유·의복 기계 조작원 및 조립원	78	47	-	-	3	-	47	47	28	-	-	-
871 제과·제빵원 및 떡제조원	610	-	271	-	89	-	-	-	-	-	250	-
872 식품 가공 기능원	187	-	76	-	89	-	22	-	-	-	-	-
873 식품 가공 기계 조작원	30	-	-	-	18	-	-	-	12	-	-	-
881 인쇄기계·사진현상기 조작원	-	-	-	-	-	-	-	-	-	-	-	-
882 목재·펄프·종이 생산기계 조작원	43	-	-	-	3	-	40	-	-	-	-	-
883 가구·목제품 제조·수리원	16	-	12	-	4	-	-	-	-	-	-	-
884 공예원 및 귀금속세공원	-	-	-	-	-	-	-	-	-	-	-	-
885 악기·간판 및 기타 제조 종사자	37	-	1	-	36	-	-	-	-	-	-	-
890 제조 단순 종사자	1,580	158	10	-	173	-	759	-	404	144	234	13
901 작물재배 종사자	-	-	-	-	-	-	-	-	-	-	-	-
902 낙농·사육 종사자	-	-	-	-	-	-	-	-	-	-	-	-
903 임업 종사자	-	-	-	-	-	-	-	-	-	-	-	-
904 어업 종사자	-	-	-	-	-	-	-	-	-	-	-	-
905 농림어업 단순 종사자	-	-	-	-	-	-	-	-	-	-	-	-

## 9.1

## 산업별(중분류) 2024년 신입직·경력직 채용예정인원

(단위 : 명)

	신입직 채용예정 인원	경력직 채용예정 인원	5-9인		10-29인		30-99인		100-299인		300인 이상	
			신입직 채용예정 인원	경력직 채용예정 인원	신입직 채용예정 인원	경력직 채용예정 인원	신입직 채용예정 인원	경력직 채용예정 인원	신입직 채용예정 인원	경력직 채용예정 인원	신입직 채용예정 인원	경력직 채용예정 인원
[전 체]	13,705	9,229	2,746	2,135	3,164	2,427	2,971	2,033	2,072	929	2,752	1,705
10 식료품 제조업	464	229	-	-	142	89	-	-	100	-	222	140
11 음료 제조업	13	-	-	-	-	-	-	-	13	-	-	-
13 섬유제품 제조업; 의복 제외	27	6	6	6	-	-	21	-	-	-	-	-
14 의복, 의복 액세서리 및 모피제품 제조업	21	36	-	15	-	10	8	3	13	8	-	-
15 가죽, 가방 및 신발 제조업	16	3	1	-	-	3	15	-	-	-	-	-
16 목재 및 나무제품 제조업; 가구 제외	4	-	-	-	4	-	-	-	-	-	-	-
17 펄프, 종이 및 종이제품 제조업	26	71	2	2	4	4	20	65	-	-	-	-
18 인쇄 및 기록매체 복제업	19	-	2	-	17	-	-	-	-	-	-	-
20 화학 물질 및 화학제품 제조업; 의약품 제외	82	3	-	-	11	-	44	-	28	3	-	-
21 의약품 물질 및 의약품 제조업	86	93	-	-	7	-	23	37	56	56	-	-
22 고무 및 플라스틱제품 제조업	75	34	-	-	6	-	42	9	27	25	-	-
23 비금속 광물제품 제조업	18	10	4	-	8	4	6	6	-	-	-	-
24 1차 금속 제조업	52	-	-	-	-	-	-	-	-	-	52	-
25 금속 가공제품 제조업; 기계 및 가구 제외	165	24	40	-	-	-	-	-	5	4	120	20
26 전자 부품, 컴퓨터, 영상, 음향 및 통신장비 제조업	396	102	-	53	211	-	122	39	18	-	45	9
27 의료, 정밀, 광학 기기 및 시계 제조업	162	37	-	-	13	-	66	18	84	19	-	-
28 전기장비 제조업	249	40	-	-	225	37	24	3	-	-	-	-
29 기타 기계 및 장비 제조업	66	14	20	-	-	-	34	14	12	-	-	-
30 자동차 및 트레일러 제조업	12	-	-	-	-	-	12	-	-	-	-	-
31 기타 운송장비 제조업	3	-	3	-	-	-	-	-	-	-	-	-
32 가구 제조업	12	5	12	-	-	5	-	-	-	-	-	-
33 기타 제품 제조업	22	19	13	-	-	17	-	-	9	2	-	-
34 산업용 기계 및 장비 수리업	11	6	-	-	3	2	8	4	-	-	-	-
35 전기, 가스, 증기 및 공기 조절 공급업	25	14	-	-	-	2	-	-	25	12	-	-
37 하수, 폐수 및 분뇨 처리업	-	1	-	-	-	1	-	-	-	-	-	-
38 폐기물 수집, 운반, 처리 및 원료 재생업	73	14	-	-	-	-	42	4	-	-	31	10
41 종합 건설업	651	60	242	35	364	-	-	-	45	17	-	9
42 전문직별 공사업	3	-	-	-	3	-	-	-	-	-	-	-
45 자동차 및 부품 판매업	3	11	-	-	-	-	3	11	-	-	-	-
46 도매 및 상품 중개업	349	189	76	115	126	-	92	25	55	50	-	-
47 소매업; 자동차 제외	435	186	313	169	99	5	23	2	-	10	-	-
49 육상 운송 및 파이프라인 운송업	216	309	5	32	203	46	-	145	-	87	8	-
50 수상 운송업	1	-	-	-	1	-	-	-	-	-	-	-
52 창고 및 운송관련 서비스업	709	-	-	-	-	-	77	-	2	-	630	-
55 숙박업	188	67	24	16	10	7	154	44	-	-	-	-
56 음식점 및 주점업	1,935	796	1,278	658	304	121	218	16	135	-	-	-
58 출판업	312	307	49	-	147	113	77	110	39	83	-	-
59 영상·오디오 기록물 제작 및 배급업	22	-	3	-	19	-	-	-	-	-	-	-
60 방송업	8	7	-	-	-	-	8	7	-	-	-	-
61 우편 및 통신업	8	49	2	-	-	49	-	-	-	-	6	-
62 컴퓨터 프로그래밍, 시스템 통합 및 관리업	48	39	21	20	24	-	3	19	-	-	-	-
63 정보서비스업	28	14	7	-	1	14	19	-	-	-	-	-
71 전문 서비스업	114	27	95	-	-	18	19	9	-	-	-	-
72 건축 기술, 엔지니어링 및 기타 과학기술 서비스업	285	72	65	-	42	28	-	31	53	13	126	-
73 기타 전문, 과학 및 기술 서비스업	52	22	23	1	12	8	-	13	17	-	-	-
74 사업시설 관리 및 조경 서비스업	209	733	-	240	5	468	11	11	181	14	12	-
75 사업 지원 서비스업	2,768	1,152	-	-	207	207	508	-	711	-	1,342	945
86 보건업	1,407	2,001	39	193	95	303	893	607	330	332	50	566
87 사회복지 서비스업	1,494	1,915	326	580	600	499	361	640	107	196	100	-
90 창작, 예술 및 여가관련 서비스업	28	61	-	-	20	-	-	61	8	-	-	-
91 스포츠 및 오락관련 서비스업	325	441	73	-	233	368	12	68	-	-	7	5
95 개인 및 소비용품 수리업	7	11	-	-	-	-	7	11	-	-	-	-

## 9.2

## 직업별(중분류) 2024년 신입직·경력직 채용예정인원

(단위 : 명)

	신입직 채용예정 인원	경력직 채용예정 인원	5-9인		10-29인		30-99인		100-299인		300인 이상	
			신입직 채용예정 인원	경력직 채용예정 인원	신입직 채용예정 인원	경력직 채용예정 인원	신입직 채용예정 인원	경력직 채용예정 인원	신입직 채용예정 인원	경력직 채용예정 인원	신입직 채용예정 인원	경력직 채용예정 인원
[전 체]	13,705	9,229	2,746	2,135	3,164	2,427	2,971	2,033	2,072	929	2,752	1,705
01 관리직(임원·부서장)	15	28	-	-	-	-	7	22	-	-	8	6
02 경영·행정·사무직	1,238	213	303	55	641	30	153	63	79	37	62	28
03 금융·보험직	-	-	-	-	-	-	-	-	-	-	-	-
11 인문·사회과학 연구직	-	-	-	-	-	-	-	-	-	-	-	-
12 자연·생명과학 연구직	35	9	-	-	-	-	35	7	-	2	-	-
13 정보통신 연구개발직 및 공학기술직	477	392	52	56	309	116	71	131	34	83	11	7
14 건설·채굴 연구개발직 및 공학기술직	110	23	65	-	1	-	29	-	13	12	2	11
15 제조 연구개발직 및 공학기술직	381	177	-	18	176	47	5	66	46	37	154	9
21 교육직	-	21	-	-	-	-	-	21	-	-	-	-
22 법률직	32	23	32	-	-	18	-	5	-	-	-	-
23 사회복지·종교직	848	1,064	326	471	320	334	10	101	91	158	100	-
24 경찰·소방·교도직	-	-	-	-	-	-	-	-	-	-	-	-
25 군인	-	-	-	-	-	-	-	-	-	-	-	-
30 보건·의료직	1,272	1,802	39	155	119	273	770	558	294	251	50	566
41 예술·디자인·방송직	83	52	54	39	23	6	3	7	3	-	-	-
42 스포츠·레크리에이션직	-	462	-	-	-	368	-	94	-	-	-	-
51 미용·예식 서비스직	-	19	-	-	-	19	-	-	-	-	-	-
52 여행·숙박·오락 서비스직	11	-	-	-	-	-	11	-	-	-	-	-
53 음식 서비스직	1,399	614	658	346	264	124	327	105	149	34	-	5
54 경호·경비직	1,089	154	-	-	-	-	-	-	355	-	734	154
55 돌봄 서비스직(간병·육아)	597	798	-	73	230	165	351	509	16	52	-	-
56 청소 및 기타 개인서비스직	1,077	1,755	53	240	7	675	176	35	387	19	453	785
61 영업·판매직	1,019	512	703	442	181	34	82	23	38	14	15	-
62 운전·운송직	965	370	39	32	234	94	24	145	-	87	669	13
70 건설·채굴직	450	86	40	35	330	-	-	-	80	50	-	1
81 기계·설치·정비·생산직	137	35	22	-	2	16	23	11	67	8	23	-
82 금속·재료 설치·정비·생산직(판금·단조·주조·용접·도장 등)	14	12	-	-	-	2	-	6	10	4	4	-
83 전기·전자 설치·정비·생산직	62	21	35	-	1	-	23	21	-	-	3	-
84 정보통신 설치·정비직	120	-	107	-	-	-	13	-	-	-	-	-
85 화학·환경 설치·정비·생산직	163	57	-	-	10	1	35	33	17	23	101	-
86 섬유·의복 생산직	85	59	1	21	-	13	70	3	14	22	-	-
87 식품 가공·생산직	464	363	194	154	107	89	22	-	12	-	130	120
88 인쇄·목재·공예 및 기타 설치·정비·생산직	53	42	13	-	40	2	-	40	-	-	-	-
89 제조 단순직	1,512	68	10	-	169	4	730	29	369	35	234	-
90 농림어업직	-	-	-	-	-	-	-	-	-	-	-	-

## 9.3

## 직업별(소분류) 2024년 신입직·경력직 채용예정인원

(단위 : 명)

	신입직 채용예정 인원	경력직 채용예정 인원	5-9인		10-29인		30-99인		100-299인		300인 이상	
			신입직 채용예정 인원	경력직 채용예정 인원	신입직 채용예정 인원	경력직 채용예정 인원	신입직 채용예정 인원	경력직 채용예정 인원	신입직 채용예정 인원	경력직 채용예정 인원	신입직 채용예정 인원	경력직 채용예정 인원
<b>[전 체]</b>	<b>13,705</b>	<b>9,229</b>	<b>2,746</b>	<b>2,135</b>	<b>3,164</b>	<b>2,427</b>	<b>2,971</b>	<b>2,033</b>	<b>2,072</b>	<b>929</b>	<b>2,752</b>	<b>1,705</b>
011 의회의원·고위공무원 및 기업 고위임원	4	2	-	-	-	-	-	-	-	-	4	2
012 행정·경영·금융·보험 관리자	7	22	-	-	-	-	7	22	-	-	-	-
013 전문서비스 관리자	-	-	-	-	-	-	-	-	-	-	-	-
014 미용·여행·숙박·음식·경비·청소 관리자	-	-	-	-	-	-	-	-	-	-	-	-
015 영업·판매·운송 관리자	-	-	-	-	-	-	-	-	-	-	-	-
016 건설·채굴·제조·생산 관리자	4	4	-	-	-	-	-	-	-	-	4	4
021 정부·공공행정 전문가	-	-	-	-	-	-	-	-	-	-	-	-
022 경영·인사 전문가	-	-	-	-	-	-	-	-	-	-	-	-
023 회계·세무·감정 전문가	-	-	-	-	-	-	-	-	-	-	-	-
024 광고·조사·상품기획·행사기획 전문가	32	-	32	-	-	-	-	-	-	-	-	-
025 정부·공공 행정 사무원	59	5	-	-	-	-	-	-	25	-	34	5
026 경영지원 사무원	268	55	169	-	56	5	24	33	10	17	9	-
027 회계·경리 사무원	71	63	-	39	58	2	4	9	9	9	-	5
028 무역·운송·생산·품질 사무원	138	31	35	-	59	4	14	7	22	9	7	12
029 안내·고객상담·통계·비서·사무보조 및 기타 사무원	671	58	68	16	467	19	111	14	13	2	11	7
031 금융·보험 전문가	-	-	-	-	-	-	-	-	-	-	-	-
032 금융·보험 사무원	-	-	-	-	-	-	-	-	-	-	-	-
033 금융·보험 영업원	-	-	-	-	-	-	-	-	-	-	-	-
110 인문·사회과학 연구원	-	-	-	-	-	-	-	-	-	-	-	-
121 자연과학 연구원 및 시험원	-	-	-	-	-	-	-	-	-	-	-	-
122 생명과학 연구원 및 시험원	35	9	-	-	-	-	35	7	-	2	-	-
131 컴퓨터하드웨어·통신공학 기술자	83	57	20	-	39	-	3	6	16	44	5	7
132 컴퓨터시스템 전문가	16	1	-	-	16	-	-	1	-	-	-	-
133 소프트웨어 개발자	360	292	32	56	237	116	69	81	18	39	4	-
134 데이터·네트워크 및 시스템 운영 전문가	1	42	-	-	-	-	-	42	-	-	1	-
135 정보보안 전문가	16	-	-	-	16	-	-	-	-	-	-	-
136 통신·방송·출력 장비 기사	-	-	-	-	-	-	-	-	-	-	-	-
140 건축·토목공학 기술자 및 시험원	110	23	65	-	1	-	29	-	13	12	2	11
151 기계·로봇공학 기술자 및 시험원	62	31	-	-	56	19	-	13	-	-	6	-
152 금속·재료공학 기술자 및 시험원	-	12	-	-	-	-	-	12	-	-	-	-
153 전기·전자공학 기술자 및 시험원	76	58	-	18	70	14	2	9	-	12	4	5
154 화학공학 기술자 및 시험원	17	15	-	-	-	-	3	7	10	5	4	4
155 에너지·환경공학 기술자 및 시험원	168	30	-	-	28	14	-	16	-	-	140	-
156 섬유공학 기술자 및 시험원	-	-	-	-	-	-	-	-	-	-	-	-
157 식품공학 기술자 및 시험원	34	-	-	-	-	-	-	-	34	-	-	-
158 소방·방재·산업안전·비파괴 기술자	24	31	-	-	22	-	-	10	3	21	-	-
159 제도사 및 기타 인쇄·목재 등 공학 기술자 및 시험원	-	-	-	-	-	-	-	-	-	-	-	-
211 대학 교수 및 강사	-	-	-	-	-	-	-	-	-	-	-	-
212 학교 교사	-	-	-	-	-	-	-	-	-	-	-	-
213 유치원 교사	-	-	-	-	-	-	-	-	-	-	-	-
214 문리·기술·예능 강사	-	-	-	-	-	-	-	-	-	-	-	-
215 장학관 및 기타 교육 종사자	-	21	-	-	-	-	-	21	-	-	-	-
221 법률 전문가	-	-	-	-	-	-	-	-	-	-	-	-
222 법률 사무원	32	23	32	-	-	18	-	5	-	-	-	-
231 사회복지사 및 상담사	60	95	-	-	49	25	10	70	-	-	-	-
232 보육교사 및 기타 사회복지 종사자	788	970	326	471	271	309	-	31	91	158	100	-
233 성직자 및 기타 종교 종사자	-	-	-	-	-	-	-	-	-	-	-	-
240 경찰관, 소방관 및 교도관	-	-	-	-	-	-	-	-	-	-	-	-
250 군인	-	-	-	-	-	-	-	-	-	-	-	-
301 의사, 한의사 및 치과의사	-	48	-	-	-	-	-	-	-	-	-	48
302 수의사	-	3	-	-	-	-	-	3	-	-	-	-
303 약사 및 한약사	-	5	-	-	-	-	-	-	-	-	-	5
304 간호사	362	653	-	-	19	-	241	218	102	78	-	357
305 영양사	27	-	-	-	25	-	2	-	-	-	-	-

	신입직 채용예정 인원	경력직 채용예정 인원	5-9인		10-29인		30-99인		100-299인		300인 이상	
			신입직 채용예정 인원	경력직 채용예정 인원	신입직 채용예정 인원	경력직 채용예정 인원	신입직 채용예정 인원	경력직 채용예정 인원	신입직 채용예정 인원	경력직 채용예정 인원	신입직 채용예정 인원	경력직 채용예정 인원
306 의료기사·치료사·재활사	128	441	39	116	-	132	46	69	43	56	-	68
307 보건·의료 종사자	755	654	-	39	76	140	481	269	148	116	50	90
411 작가·통번역가	-	-	-	-	-	-	-	-	-	-	-	-
412 기자 및 언론 전문가	26	-	25	-	-	-	1	-	-	-	-	-
413 학예사·사서·기록물관리사	12	-	-	-	12	-	-	-	-	-	-	-
414 창작·공연 전문가(작가, 연극 제외)	-	1	-	1	-	-	-	-	-	-	-	-
415 디자이너	34	47	26	38	6	6	-	4	3	-	-	-
416 연극·영화·방송 전문가	11	3	3	-	6	-	2	3	-	-	-	-
417 문화·예술 기획자 및 매니저	-	-	-	-	-	-	-	-	-	-	-	-
420 스포츠·레크리에이션 종사자	-	462	-	-	-	368	-	94	-	-	-	-
511 미용 서비스원	-	19	-	-	-	19	-	-	-	-	-	-
512 결혼·장례 등 예식 서비스원	-	-	-	-	-	-	-	-	-	-	-	-
521 여행 서비스원	-	-	-	-	-	-	-	-	-	-	-	-
522 항공기·선박·열차 객실승무원	-	-	-	-	-	-	-	-	-	-	-	-
523 숙박시설 서비스원	-	-	-	-	-	-	-	-	-	-	-	-
524 오락시설 서비스원	11	-	-	-	-	-	11	-	-	-	-	-
531 주방장 및 조리사	395	320	232	230	1	2	67	63	94	20	-	5
532 식당 서비스원	1,004	293	426	116	263	121	260	42	55	14	-	-
541 경호·보안 종사자	434	5	-	-	-	-	-	-	-	-	434	5
542 경비원	655	149	-	-	-	-	-	-	355	-	300	149
550 돌봄 서비스 종사자	597	798	-	73	230	165	351	509	16	52	-	-
561 청소·방역 및 가사 서비스원	742	1,738	39	240	7	675	176	32	385	9	135	782
562 감청·주차관리 및 기타 서비스 단순 종사자	335	17	15	-	-	-	-	3	2	10	319	3
611 부동산 컨설턴트 및 종개인	-	-	-	-	-	-	-	-	-	-	-	-
612 영업원 및 상품종개인	105	67	38	2	48	29	12	23	8	14	-	-
613 텔레마케터	-	-	-	-	-	-	-	-	-	-	-	-
614 소규모 상업 경영 및 일선 관리 종사자	3	-	-	-	-	-	3	-	-	-	-	-
615 판매 종사자	399	174	278	169	88	5	18	-	-	-	15	-
616 매장 계산원 및 매표원	507	271	387	271	40	-	50	-	30	-	-	-
617 판촉 및 기타 판매 단순 종사자	5	-	-	-	5	-	-	-	-	-	-	-
621 항공기·선박·철도 조종사 및 관제사	-	-	-	-	-	-	-	-	-	-	-	-
622 자동차 운전원	272	322	-	32	234	46	9	145	-	87	29	13
623 물품이동장비 조작원(크레인·호이스트·지게차)	11	-	-	-	-	-	11	-	-	-	-	-
624 택배원 및 기타 운송 종사자	683	48	39	-	-	48	4	-	-	-	640	-
701 건설구조 기능원	90	50	40	-	-	-	-	-	50	50	-	-
702 건축마감 기능원	-	1	-	-	-	-	-	-	-	-	-	1
703 배관공	-	-	-	-	-	-	-	-	-	-	-	-
704 건설·채굴 기계 운전원	3	35	-	35	3	-	-	-	-	-	-	-
705 기타 건설 기능원(채굴포함)	5	-	-	-	-	-	-	-	5	-	-	-
706 건설·채굴 단순 종사자	352	-	-	-	327	-	-	-	25	-	-	-
811 기계장비 설치·정비원(운송장비 제외)	81	28	20	-	2	16	8	4	50	8	1	-
812 운송장비 정비원	5	7	-	-	-	-	5	7	-	-	-	-
813 금형원 및 공작기계 조작원	18	-	-	-	-	-	-	-	-	-	18	-
814 냉·난방 설비 조작원	-	-	-	-	-	-	-	-	-	-	-	-
815 자동조립라인·산업용로봇 조작원	17	-	-	-	-	-	-	-	17	-	-	-
816 기계 조립원(운송장비 제외)	4	-	-	-	-	-	-	-	-	-	4	-
817 운송장비 조립원	12	-	2	-	-	-	10	-	-	-	-	-
821 금속관련 기계·설비 조작원	14	6	-	-	-	2	-	-	10	4	4	-
822 판금원 및 제관원	-	-	-	-	-	-	-	-	-	-	-	-
823 단조원 및 주조원	-	-	-	-	-	-	-	-	-	-	-	-
824 용접원	-	-	-	-	-	-	-	-	-	-	-	-
825 도장원 및 도금원	-	-	-	-	-	-	-	-	-	-	-	-
826 비금속제품 생산기계 조작원	-	6	-	-	-	-	-	6	-	-	-	-
831 전기공	-	-	-	-	-	-	-	-	-	-	-	-
832 전기·전자 기기 설치·수리원	1	-	-	-	1	-	-	-	-	-	-	-
833 발전·배전 장치 조작원	-	-	-	-	-	-	-	-	-	-	-	-
834 전기·전자 설비 조작원	48	11	35	-	-	-	11	11	-	-	3	-
835 전기·전자 부품·제품 생산기계 조작원	-	10	-	-	-	-	-	10	-	-	-	-
836 전기·전자 부품·제품 조립원	13	-	-	-	-	-	13	-	-	-	-	-



	신입직 채용예정 인원	경력직 채용예정 인원	5-9인		10-29인		30-99인		100-299인		300인 이상	
			신입직 채용예정 인원	경력직 채용예정 인원	신입직 채용예정 인원	경력직 채용예정 인원	신입직 채용예정 인원	경력직 채용예정 인원	신입직 채용예정 인원	경력직 채용예정 인원	신입직 채용예정 인원	경력직 채용예정 인원
841 정보통신기기 설치·수리원	-	-	-	-	-	-	-	-	-	-	-	-
842 방송·통신장비 설치·수리원	120	-	107	-	-	-	13	-	-	-	-	-
851 석유·화학물 가공장치 조작원	5	-	-	-	4	-	-	-	-	-	1	-
852 고무·플라스틱 및 화학제품 생산기계 조작원 및 조립원	158	56	-	-	6	-	35	33	17	23	100	-
853 환경관련 장치 조작원	-	1	-	-	-	1	-	-	-	-	-	-
861 섬유 제조·가공 기계 조작원	-	-	-	-	-	-	-	-	-	-	-	-
862 패턴사, 재단사 및 재봉사	24	42	1	21	-	10	23	3	-	8	-	-
863 의복 제조원 및 수선원	-	-	-	-	-	-	-	-	-	-	-	-
864 제화원, 기타 섬유·의복 기계 조작원 및 조립원	61	17	-	-	-	3	47	-	14	14	-	-
871 제과·제빵원 및 떡제조원	324	286	194	77	-	89	-	-	-	-	130	120
872 식품 가공 기능원	111	76	-	76	89	-	22	-	-	-	-	-
873 식품 가공 기계 조작원	30	-	-	-	18	-	-	-	12	-	-	-
881 인쇄기계·사진현상기 조작원	-	-	-	-	-	-	-	-	-	-	-	-
882 목재·펄프·종이 생산기계 조작원	3	40	-	-	3	-	-	40	-	-	-	-
883 가구·목제품 제조·수리원	13	2	12	-	1	2	-	-	-	-	-	-
884 공예원 및 귀금속세공원	-	-	-	-	-	-	-	-	-	-	-	-
885 악기·간판 및 기타 제조 종사자	37	-	1	-	36	-	-	-	-	-	-	-
890 제조 단순 종사자	1,512	68	10	-	169	4	730	29	369	35	234	-
901 작물재배 종사자	-	-	-	-	-	-	-	-	-	-	-	-
902 낙농·사육 종사자	-	-	-	-	-	-	-	-	-	-	-	-
903 임업 종사자	-	-	-	-	-	-	-	-	-	-	-	-
904 어업 종사자	-	-	-	-	-	-	-	-	-	-	-	-
905 농림어업 단순 종사자	-	-	-	-	-	-	-	-	-	-	-	-

## 10.1 산업별(중분류) 2024년 직업계고 신입직 채용예정인원

(단위 : 명)

	신입직 채용예정 인원	직업계고 채용예정 인원	5-9인		10-29인		30-99인		100-299인		300인 이상	
			신입직 채용예정 인원	직업계고 채용예정 인원	신입직 채용예정 인원	직업계고 채용예정 인원	신입직 채용예정 인원	직업계고 채용예정 인원	신입직 채용예정 인원	직업계고 채용예정 인원	신입직 채용예정 인원	직업계고 채용예정 인원
<b>[전 체]</b>	<b>13,705</b>	<b>40</b>	<b>2,746</b>	<b>-</b>	<b>3,164</b>	<b>3</b>	<b>2,971</b>	<b>15</b>	<b>2,072</b>	<b>2</b>	<b>2,752</b>	<b>21</b>
10 식료품 제조업	464	-	-	-	142	-	-	-	100	-	222	-
11 음료 제조업	13	-	-	-	-	-	-	-	13	-	-	-
13 섬유제품 제조업; 의복 제외	27	-	6	-	-	-	21	-	-	-	-	-
14 의복, 의복 액세서리 및 모피제품 제조업	21	-	-	-	-	-	8	-	13	-	-	-
15 가죽, 가방 및 신발 제조업	16	15	1	-	-	-	15	15	-	-	-	-
16 목재 및 나무제품 제조업; 가구 제외	4	3	-	-	4	3	-	-	-	-	-	-
17 펄프, 종이 및 종이제품 제조업	26	-	2	-	4	-	20	-	-	-	-	-
18 인쇄 및 기록매체 복제업	19	-	2	-	17	-	-	-	-	-	-	-
20 화학 물질 및 화학제품 제조업; 의약품 제외	82	-	-	-	11	-	44	-	28	-	-	-
21 의약품 물질 및 의약품 제조업	86	-	-	-	7	-	23	-	56	-	-	-
22 고무 및 플라스틱제품 제조업	75	2	-	-	6	-	42	-	27	2	-	-
23 비금속 광물제품 제조업	18	-	4	-	8	-	6	-	-	-	-	-
24 1차 금속 제조업	52	21	-	-	-	-	-	-	-	-	52	21
25 금속 가공제품 제조업; 기계 및 가구 제외	165	-	40	-	-	-	-	-	5	-	120	-
26 전자 부품, 컴퓨터, 영상, 음향 및 통신장비 제조업	396	-	-	-	211	-	122	-	18	-	45	-
27 의류, 정밀, 광학 기기 및 시계 제조업	162	-	-	-	13	-	66	-	84	-	-	-
28 전기장비 제조업	249	-	-	-	225	-	24	-	-	-	-	-
29 기타 기계 및 장비 제조업	66	-	20	-	-	-	34	-	12	-	-	-
30 자동차 및 트레일러 제조업	12	-	-	-	-	-	12	-	-	-	-	-
31 기타 운송장비 제조업	3	-	3	-	-	-	-	-	-	-	-	-
32 가구 제조업	12	-	12	-	-	-	-	-	-	-	-	-
33 기타 제품 제조업	22	-	13	-	-	-	-	-	9	-	-	-
34 산업용 기계 및 장비 수리업	11	-	-	-	3	-	8	-	-	-	-	-
35 전기, 가스, 증기 및 공기 조절 공급업	25	-	-	-	-	-	-	-	25	-	-	-
37 하수, 폐수 및 분뇨 처리업	-	-	-	-	-	-	-	-	-	-	-	-
38 폐기물 수집, 운반, 처리 및 원료 재생업	73	-	-	-	-	-	42	-	-	-	31	-
41 종합 건설업	651	-	242	-	364	-	-	-	45	-	-	-
42 전문직별 공사업	3	-	-	-	3	-	-	-	-	-	-	-
45 자동차 및 부품 판매업	3	-	-	-	-	-	3	-	-	-	-	-
46 도매 및 상품 중개업	349	-	76	-	126	-	92	-	55	-	-	-
47 소매업; 자동차 제외	435	-	313	-	99	-	23	-	-	-	-	-
49 육상 운송 및 파이프라인 운송업	216	-	5	-	203	-	-	-	-	-	8	-
50 수상 운송업	1	-	-	-	1	-	-	-	-	-	-	-
52 창고 및 운송관련 서비스업	709	-	-	-	-	-	77	-	2	-	630	-
55 숙박업	188	-	24	-	10	-	154	-	-	-	-	-
56 음식점 및 주점업	1,935	-	1,278	-	304	-	218	-	135	-	-	-
58 출판업	312	-	49	-	147	-	77	-	39	-	-	-
59 영상·오디오 기록물 제작 및 배급업	22	-	3	-	19	-	-	-	-	-	-	-
60 방송업	8	-	-	-	-	-	8	-	-	-	-	-
61 우편 및 통신업	8	-	2	-	-	-	-	-	-	-	6	-
62 컴퓨터 프로그래밍, 시스템 통합 및 관리업	48	-	21	-	24	-	3	-	-	-	-	-
63 정보서비스업	28	-	7	-	1	-	19	-	-	-	-	-
71 전문 서비스업	114	-	95	-	-	-	19	-	-	-	-	-
72 건축 기술, 엔지니어링 및 기타 과학기술 서비스업	285	-	65	-	42	-	-	-	53	-	126	-
73 기타 전문, 과학 및 기술 서비스업	52	-	23	-	12	-	-	-	17	-	-	-
74 사업시설 관리 및 조경 서비스업	209	-	-	-	5	-	11	-	181	-	12	-
75 사업 지원 서비스업	2,768	-	-	-	207	-	508	-	711	-	1,342	-
86 보건업	1,407	-	39	-	95	-	893	-	330	-	50	-
87 사회복지 서비스업	1,494	-	326	-	600	-	361	-	107	-	100	-
90 창작, 예술 및 여가관련 서비스업	28	-	-	-	20	-	-	-	8	-	-	-
91 스포츠 및 오락관련 서비스업	325	-	73	-	233	-	12	-	-	-	7	-
95 개인 및 소비용품 수리업	7	-	-	-	-	-	7	-	-	-	-	-

## 10.2 직업별(중분류) 2024년 직업계고 신입직 채용예정인원

(단위 : 명)

	신입직 채용예정 인원	직업계고 채용예정 인원	5-9인		10-29인		30-99인		100-299인		300인 이상	
			신입직 채용예정 인원	직업계고 채용예정 인원	신입직 채용예정 인원	직업계고 채용예정 인원	신입직 채용예정 인원	직업계고 채용예정 인원	신입직 채용예정 인원	직업계고 채용예정 인원	신입직 채용예정 인원	직업계고 채용예정 인원
<b>[전 계]</b>	<b>13,705</b>	<b>40</b>	<b>2,746</b>	<b>-</b>	<b>3,164</b>	<b>3</b>	<b>2,971</b>	<b>15</b>	<b>2,072</b>	<b>2</b>	<b>2,752</b>	<b>21</b>
01 관리직(임원·부서장)	15	-	-	-	-	-	7	-	-	-	8	-
02 경영·행정·사무직	1,238	3	303	-	641	-	153	-	79	2	62	1
03 금융·보험직	-	-	-	-	-	-	-	-	-	-	-	-
11 인문·사회과학 연구직	-	-	-	-	-	-	-	-	-	-	-	-
12 자연·생명과학 연구직	35	-	-	-	-	-	35	-	-	-	-	-
13 정보통신 연구개발직 및 공학기술직	477	-	52	-	309	-	71	-	34	-	11	-
14 건설·채굴 연구개발직 및 공학기술직	110	-	65	-	1	-	29	-	13	-	2	-
15 제조 연구개발직 및 공학기술직	381	-	-	-	176	-	5	-	46	-	154	-
21 교육직	-	-	-	-	-	-	-	-	-	-	-	-
22 법률직	32	-	32	-	-	-	-	-	-	-	-	-
23 사회복지·종교직	848	-	326	-	320	-	10	-	91	-	100	-
24 경찰·소방·교도직	-	-	-	-	-	-	-	-	-	-	-	-
25 군인	-	-	-	-	-	-	-	-	-	-	-	-
30 보건·의료직	1,272	-	39	-	119	-	770	-	294	-	50	-
41 예술·디자인·방송직	83	-	54	-	23	-	3	-	3	-	-	-
42 스포츠·레크리에이션직	-	-	-	-	-	-	-	-	-	-	-	-
51 미용·예식 서비스직	-	-	-	-	-	-	-	-	-	-	-	-
52 여행·숙박·오락 서비스직	11	-	-	-	-	-	11	-	-	-	-	-
53 음식 서비스직	1,399	-	658	-	264	-	327	-	149	-	-	-
54 경호·경비직	1,089	-	-	-	-	-	-	-	355	-	734	-
55 돌봄 서비스직(간병·육아)	597	-	-	-	230	-	351	-	16	-	-	-
56 청소 및 기타 개인서비스직	1,077	-	53	-	7	-	176	-	387	-	453	-
61 영업·판매직	1,019	-	703	-	181	-	82	-	38	-	15	-
62 운전·운송직	965	-	39	-	234	-	24	-	-	-	669	-
70 건설·채굴직	450	-	40	-	330	-	-	-	80	-	-	-
81 기계·설치·정비·생산직	137	19	22	-	2	-	23	-	67	-	23	19
82 금속·재료 설치·정비·생산직(판금·단조·주조·용접·도장 등)	14	-	-	-	-	-	-	-	10	-	4	-
83 전기·전자 설치·정비·생산직	62	-	35	-	1	-	23	-	-	-	3	-
84 정보통신 설치·정비직	120	-	107	-	-	-	13	-	-	-	-	-
85 화학·환경 설치·정비·생산직	163	1	-	-	10	-	35	-	17	-	101	1
86 섬유·의복 생산직	85	15	1	-	-	-	70	15	14	-	-	-
87 식품 가공·생산직	464	-	194	-	107	-	22	-	12	-	130	-
88 인쇄·목재·공예 및 기타 설치·정비·생산직	53	3	13	-	40	3	-	-	-	-	-	-
89 제조 단순직	1,512	-	10	-	169	-	730	-	369	-	234	-
90 농림어업직	-	-	-	-	-	-	-	-	-	-	-	-

## 10.3 직업별(소분류) 2024년 직업계고 신입직 채용예정인원

(단위 : 명)

	신입직 채용예정 인원	직업계고 채용예정 인원	5-9인		10-29인		30-99인		100-299인		300인 이상	
			신입직 채용예정 인원	직업계고 채용예정 인원	신입직 채용예정 인원	직업계고 채용예정 인원	신입직 채용예정 인원	직업계고 채용예정 인원	신입직 채용예정 인원	직업계고 채용예정 인원	신입직 채용예정 인원	직업계고 채용예정 인원
<b>[전 체]</b>	<b>13,705</b>	<b>40</b>	<b>2,746</b>	<b>-</b>	<b>3,164</b>	<b>3</b>	<b>2,971</b>	<b>15</b>	<b>2,072</b>	<b>2</b>	<b>2,752</b>	<b>21</b>
011 의회의원·고위공무원 및 기업 고위임원	4	-	-	-	-	-	-	-	-	-	4	-
012 행정·경영·금융·보험 관리자	7	-	-	-	-	-	7	-	-	-	-	-
013 전문서비스 관리자	-	-	-	-	-	-	-	-	-	-	-	-
014 미용·여행·숙박·음식·경비·청소 관리자	-	-	-	-	-	-	-	-	-	-	-	-
015 영업·판매·운송 관리자	-	-	-	-	-	-	-	-	-	-	-	-
016 건설·채굴·제조·생산 관리자	4	-	-	-	-	-	-	-	-	-	4	-
021 정부·공공행정 전문가	-	-	-	-	-	-	-	-	-	-	-	-
022 경영·인사 전문가	-	-	-	-	-	-	-	-	-	-	-	-
023 회계·세무·감정 전문가	-	-	-	-	-	-	-	-	-	-	-	-
024 광고·조사·상품기획·행사기획 전문가	32	-	32	-	-	-	-	-	-	-	-	-
025 정부·공공 행정 사무원	59	-	-	-	-	-	-	-	25	-	34	-
026 경영지원 사무원	268	-	169	-	56	-	24	-	10	-	9	-
027 회계·경리 사무원	71	-	-	-	58	-	4	-	9	-	-	-
028 무역·운송·생산·품질 사무원	138	2	35	-	59	-	14	-	22	2	7	-
029 안내·고객상담·통계·비서·사무보조 및 기타 사무원	671	1	68	-	467	-	111	-	13	-	11	1
031 금융·보험 전문가	-	-	-	-	-	-	-	-	-	-	-	-
032 금융·보험 사무원	-	-	-	-	-	-	-	-	-	-	-	-
033 금융·보험 영업원	-	-	-	-	-	-	-	-	-	-	-	-
110 인문·사회과학 연구원	-	-	-	-	-	-	-	-	-	-	-	-
121 자연과학 연구원 및 시험원	-	-	-	-	-	-	-	-	-	-	-	-
122 생명과학 연구원 및 시험원	35	-	-	-	-	-	35	-	-	-	-	-
131 컴퓨터하드웨어·통신공학 기술자	83	-	20	-	39	-	3	-	16	-	5	-
132 컴퓨터시스템 전문가	16	-	-	-	16	-	-	-	-	-	-	-
133 소프트웨어 개발자	360	-	32	-	237	-	69	-	18	-	4	-
134 데이터·네트워크 및 시스템 운영 전문가	1	-	-	-	-	-	-	-	-	-	1	-
135 정보보안 전문가	16	-	-	-	16	-	-	-	-	-	-	-
136 통신·방송·출력 장비 기사	-	-	-	-	-	-	-	-	-	-	-	-
140 건축·토목공학 기술자 및 시험원	110	-	65	-	1	-	29	-	13	-	2	-
151 기계·로봇공학 기술자 및 시험원	62	-	-	-	56	-	-	-	-	-	6	-
152 금속·재료공학 기술자 및 시험원	-	-	-	-	-	-	-	-	-	-	-	-
153 전기·전자공학 기술자 및 시험원	76	-	-	-	70	-	2	-	-	-	4	-
154 화학공학 기술자 및 시험원	17	-	-	-	-	-	3	-	10	-	4	-
155 에너지·환경공학 기술자 및 시험원	168	-	-	-	28	-	-	-	-	-	140	-
156 섬유공학 기술자 및 시험원	-	-	-	-	-	-	-	-	-	-	-	-
157 식품공학 기술자 및 시험원	34	-	-	-	-	-	-	-	34	-	-	-
158 소방·방재·산업안전·비파괴 기술자	24	-	-	-	22	-	-	-	3	-	-	-
159 제도사 및 기타 인쇄·목재 등 공학 기술자 및 시험원	-	-	-	-	-	-	-	-	-	-	-	-
211 대학 교수 및 강사	-	-	-	-	-	-	-	-	-	-	-	-
212 학교 교사	-	-	-	-	-	-	-	-	-	-	-	-
213 유치원 교사	-	-	-	-	-	-	-	-	-	-	-	-
214 문리·기술·예능 강사	-	-	-	-	-	-	-	-	-	-	-	-
215 장학관 및 기타 교육 종사자	-	-	-	-	-	-	-	-	-	-	-	-
221 법률 전문가	-	-	-	-	-	-	-	-	-	-	-	-
222 법률 사무원	32	-	32	-	-	-	-	-	-	-	-	-
231 사회복지사 및 상담사	60	-	-	-	49	-	10	-	-	-	-	-
232 보육교사 및 기타 사회복지 종사자	788	-	326	-	271	-	-	-	91	-	100	-
233 성직자 및 기타 종교 종사자	-	-	-	-	-	-	-	-	-	-	-	-
240 경찰관, 소방관 및 교도관	-	-	-	-	-	-	-	-	-	-	-	-
250 군인	-	-	-	-	-	-	-	-	-	-	-	-
301 의사, 한의사 및 치과의사	-	-	-	-	-	-	-	-	-	-	-	-
302 수의사	-	-	-	-	-	-	-	-	-	-	-	-
303 약사 및 한약사	-	-	-	-	-	-	-	-	-	-	-	-
304 간호사	362	-	-	-	19	-	241	-	102	-	-	-
305 영양사	27	-	-	-	25	-	2	-	-	-	-	-

	신입직 채용예정 인원	직업계고 채용예정 인원	5-9인		10-29인		30-99인		100-299인		300인 이상	
			신입직 채용예정 인원	직업계고 채용예정 인원	신입직 채용예정 인원	직업계고 채용예정 인원	신입직 채용예정 인원	직업계고 채용예정 인원	신입직 채용예정 인원	직업계고 채용예정 인원	신입직 채용예정 인원	직업계고 채용예정 인원
306 의료기사·치료사·재활사	128	-	39	-	-	-	46	-	43	-	-	-
307 보건·의료 종사자	755	-	-	-	76	-	481	-	148	-	50	-
411 작가·통번역가	-	-	-	-	-	-	-	-	-	-	-	-
412 기자 및 언론 전문가	26	-	25	-	-	-	1	-	-	-	-	-
413 학예사·사서·기록물관리사	12	-	-	-	12	-	-	-	-	-	-	-
414 창작·공연 전문가(작가, 연극 제외)	-	-	-	-	-	-	-	-	-	-	-	-
415 디자이너	34	-	26	-	6	-	-	-	3	-	-	-
416 연극·영화·방송 전문가	11	-	3	-	6	-	2	-	-	-	-	-
417 문화·예술 기획자 및 매니저	-	-	-	-	-	-	-	-	-	-	-	-
420 스포츠·레크리에이션 종사자	-	-	-	-	-	-	-	-	-	-	-	-
511 미용 서비스원	-	-	-	-	-	-	-	-	-	-	-	-
512 결혼·장례 등 예식 서비스원	-	-	-	-	-	-	-	-	-	-	-	-
521 여행 서비스원	-	-	-	-	-	-	-	-	-	-	-	-
522 항공기·선박·열차 객실승무원	-	-	-	-	-	-	-	-	-	-	-	-
523 숙박시설 서비스원	-	-	-	-	-	-	-	-	-	-	-	-
524 오락시설 서비스원	11	-	-	-	-	-	11	-	-	-	-	-
531 주방장 및 조리사	395	-	232	-	1	-	67	-	94	-	-	-
532 식당 서비스원	1,004	-	426	-	263	-	260	-	55	-	-	-
541 경호·보안 종사자	434	-	-	-	-	-	-	-	-	-	434	-
542 경비원	655	-	-	-	-	-	-	-	355	-	300	-
550 돌봄 서비스 종사자	597	-	-	-	230	-	351	-	16	-	-	-
561 청소·방역 및 가사 서비스원	742	-	39	-	7	-	176	-	385	-	135	-
562 감청·주차관리 및 기타 서비스 단순 종사자	335	-	15	-	-	-	-	-	2	-	319	-
611 부동산 컨설턴트 및 종개인	-	-	-	-	-	-	-	-	-	-	-	-
612 영업원 및 상품종개인	105	-	38	-	48	-	12	-	8	-	-	-
613 텔레마케터	-	-	-	-	-	-	-	-	-	-	-	-
614 소규모 상업 경영 및 일선 관리 종사자	3	-	-	-	-	-	3	-	-	-	-	-
615 판매 종사자	399	-	278	-	88	-	18	-	-	-	15	-
616 매장 계산원 및 매표원	507	-	387	-	40	-	50	-	30	-	-	-
617 판촉 및 기타 판매 단순 종사자	5	-	-	-	5	-	-	-	-	-	-	-
621 항공기·선박·철도 조종사 및 관제사	-	-	-	-	-	-	-	-	-	-	-	-
622 자동차 운전원	272	-	-	-	234	-	9	-	-	-	29	-
623 물품이동장비 조작원(크레인·호이스트·지게차)	11	-	-	-	-	-	11	-	-	-	-	-
624 택배원 및 기타 운송 종사자	683	-	39	-	-	-	4	-	-	-	640	-
701 건설구조 기능원	90	-	40	-	-	-	-	-	50	-	-	-
702 건축마감 기능원	-	-	-	-	-	-	-	-	-	-	-	-
703 배관공	-	-	-	-	-	-	-	-	-	-	-	-
704 건설·채굴 기계 운전원	3	-	-	-	3	-	-	-	-	-	-	-
705 기타 건설 기능원(채굴포함)	5	-	-	-	-	-	-	-	5	-	-	-
706 건설·채굴 단순 종사자	352	-	-	-	327	-	-	-	25	-	-	-
811 기계장비 설치·정비원(운송장비 제외)	81	1	20	-	2	-	8	-	50	-	1	1
812 운송장비 정비원	5	-	-	-	-	-	5	-	-	-	-	-
813 금형원 및 공작기계 조작원	18	18	-	-	-	-	-	-	-	-	18	18
814 냉·난방 설비 조작원	-	-	-	-	-	-	-	-	-	-	-	-
815 자동조립라인·산업용로봇 조작원	17	-	-	-	-	-	-	-	17	-	-	-
816 기계 조립원(운송장비 제외)	4	-	-	-	-	-	-	-	-	-	4	-
817 운송장비 조립원	12	-	2	-	-	-	10	-	-	-	-	-
821 금속관련 기계·설비 조작원	14	-	-	-	-	-	-	-	10	-	4	-
822 판금원 및 제관원	-	-	-	-	-	-	-	-	-	-	-	-
823 단조원 및 주조원	-	-	-	-	-	-	-	-	-	-	-	-
824 용접원	-	-	-	-	-	-	-	-	-	-	-	-
825 도장원 및 도금원	-	-	-	-	-	-	-	-	-	-	-	-
826 비금속제품 생산기계 조작원	-	-	-	-	-	-	-	-	-	-	-	-
831 전기공	-	-	-	-	-	-	-	-	-	-	-	-
832 전기·전자 기기 설치·수리원	1	-	-	-	1	-	-	-	-	-	-	-
833 발전·배전 장치 조작원	-	-	-	-	-	-	-	-	-	-	-	-
834 전기·전자 설비 조작원	48	-	35	-	-	-	11	-	-	-	3	-
835 전기·전자 부품·제품 생산기계 조작원	-	-	-	-	-	-	-	-	-	-	-	-
836 전기·전자 부품·제품 조립원	13	-	-	-	-	-	13	-	-	-	-	-

	신입직 채용예정 인원	직업계고 채용예정 인원	5-9인		10-29인		30-99인		100-299인		300인 이상	
			신입직 채용예정 인원	직업계고 채용예정 인원	신입직 채용예정 인원	직업계고 채용예정 인원	신입직 채용예정 인원	직업계고 채용예정 인원	신입직 채용예정 인원	직업계고 채용예정 인원	신입직 채용예정 인원	직업계고 채용예정 인원
841 정보통신기기 설치·수리원	-	-	-	-	-	-	-	-	-	-	-	-
842 방송·통신장비 설치·수리원	120	-	107	-	-	-	13	-	-	-	-	-
851 석유·화학물 가공장치 조작원	5	1	-	-	4	-	-	-	-	-	1	1
852 고무·플라스틱 및 화학제품 생산기계 조작원 및 조립원	158	-	-	-	6	-	35	-	17	-	100	-
853 환경관련 장치 조작원	-	-	-	-	-	-	-	-	-	-	-	-
861 섬유 제조·가공 기계 조작원	-	-	-	-	-	-	-	-	-	-	-	-
862 패턴사, 재단사 및 재봉사	24	15	1	-	-	-	23	15	-	-	-	-
863 의복 제조원 및 수선원	-	-	-	-	-	-	-	-	-	-	-	-
864 제화원, 기타 섬유·의복 기계 조작원 및 조립원	61	-	-	-	-	-	47	-	14	-	-	-
871 제과·제빵원 및 떡제조원	324	-	194	-	-	-	-	-	-	-	130	-
872 식품 가공 기능원	111	-	-	-	89	-	22	-	-	-	-	-
873 식품 가공 기계 조작원	30	-	-	-	18	-	-	-	12	-	-	-
881 인쇄기계·사진현상기 조작원	-	-	-	-	-	-	-	-	-	-	-	-
882 목재·펄프·종이 생산기계 조작원	3	3	-	-	3	3	-	-	-	-	-	-
883 가구·목제품 제조·수리원	13	-	12	-	1	-	-	-	-	-	-	-
884 공예원 및 귀금속세공원	-	-	-	-	-	-	-	-	-	-	-	-
885 악기·간판 및 기타 제조 종사자	37	-	1	-	36	-	-	-	-	-	-	-
890 제조 단순 종사자	1,512	-	10	-	169	-	730	-	369	-	234	-
901 작물재배 종사자	-	-	-	-	-	-	-	-	-	-	-	-
902 낙농·사육 종사자	-	-	-	-	-	-	-	-	-	-	-	-
903 임업 종사자	-	-	-	-	-	-	-	-	-	-	-	-
904 어업 종사자	-	-	-	-	-	-	-	-	-	-	-	-
905 농림어업 단순 종사자	-	-	-	-	-	-	-	-	-	-	-	-

## 11.1 산업별(중분류) 2023년 채용인원 중 직업교육훈련 필요인원

(단위 : 명)

	신입직 직업교육 훈련 필요인원	경력직 직업교육 훈련 필요인원	5-9인		10-29인		30-99인		100-299인		300인 이상	
			신입직 직업교육 훈련 필요인원	경력직 직업교육 훈련 필요인원	신입직 직업교육 훈련 필요인원	경력직 직업교육 훈련 필요인원	신입직 직업교육 훈련 필요인원	경력직 직업교육 훈련 필요인원	신입직 직업교육 훈련 필요인원	경력직 직업교육 훈련 필요인원	신입직 직업교육 훈련 필요인원	경력직 직업교육 훈련 필요인원
<b>[전 계]</b>	<b>7,048</b>	<b>4,431</b>	<b>616</b>	<b>794</b>	<b>2,186</b>	<b>1,135</b>	<b>1,931</b>	<b>1,373</b>	<b>1,388</b>	<b>1,102</b>	<b>927</b>	<b>27</b>
10 식료품 제조업	262	208	18	36	107	107	36	20	101	45	-	-
11 음료 제조업	33	-	-	-	10	-	-	-	23	-	-	-
13 섬유제품 제조업; 의복 제외	16	5	-	-	-	-	16	5	-	-	-	-
14 의복, 의복 액세서리 및 모피제품 제조업	-	1	-	-	-	1	-	-	-	-	-	-
15 가죽, 가방 및 신발 제조업	8	31	-	1	2	5	6	26	-	-	-	-
16 목재 및 나무제품 제조업; 가구 제외	-	-	-	-	-	-	-	-	-	-	-	-
17 펄프, 종이 및 종이제품 제조업	-	-	-	-	-	-	-	-	-	-	-	-
18 인쇄 및 기록매체 복제업	-	-	-	-	-	-	-	-	-	-	-	-
20 화학 물질 및 화학제품 제조업; 의약품 제외	142	109	-	10	-	21	63	69	80	10	-	-
21 의약품 물질 및 의약품 제조업	70	56	-	-	-	-	-	7	70	49	-	-
22 고무 및 플라스틱제품 제조업	17	8	-	-	-	-	-	-	17	8	-	-
23 비금속 광물제품 제조업	-	-	-	-	-	-	-	-	-	-	-	-
24 1차 금속 제조업	6	8	4	6	-	-	-	-	2	2	-	-
25 금속 가공제품 제조업; 기계 및 가구 제외	44	76	-	40	12	12	5	5	27	19	-	-
26 전자 부품, 컴퓨터, 영상, 음향 및 통신장비 제조업	39	-	-	-	39	-	-	-	-	-	-	-
27 의료, 정밀, 광학 기기 및 시계 제조업	34	-	-	-	25	-	-	-	9	-	-	-
28 전기장비 제조업	4	112	-	-	4	112	-	-	-	-	-	-
29 기타 기계 및 장비 제조업	163	29	-	-	132	29	27	-	3	-	-	-
30 자동차 및 트레일러 제조업	236	6	-	-	159	-	38	-	39	6	-	-
31 기타 운송장비 제조업	21	-	6	-	6	-	9	-	-	-	-	-
32 가구 제조업	-	-	-	-	-	-	-	-	-	-	-	-
33 기타 제품 제조업	-	-	-	-	-	-	-	-	-	-	-	-
34 산업용 기계 및 장비 수리업	-	-	-	-	-	-	-	-	-	-	-	-
35 전기, 가스, 증기 및 공기 조절 공급업	-	-	-	-	-	-	-	-	-	-	-	-
37 하수, 폐수 및 분뇨 처리업	-	-	-	-	-	-	-	-	-	-	-	-
38 폐기물 수집, 운반, 처리 및 원료 재생업	29	-	-	-	-	-	-	-	-	-	29	-
41 종합 건설업	463	8	-	-	218	-	207	-	38	8	-	-
42 전문직별 공사업	-	-	-	-	-	-	-	-	-	-	-	-
45 자동차 및 부품 판매업	-	5	-	-	-	-	-	5	-	-	-	-
46 도매 및 상품 중개업	28	-	-	-	-	-	28	-	-	-	-	-
47 소매업; 자동차 제외	109	-	-	-	104	-	-	-	5	-	-	-
49 육상 운송 및 파이프라인 운송업	-	53	-	-	-	-	-	-	-	53	-	-
50 수상 운송업	-	-	-	-	-	-	-	-	-	-	-	-
52 창고 및 운송관련 서비스업	-	-	-	-	-	-	-	-	-	-	-	-
55 숙박업	79	35	-	-	6	-	73	35	-	-	-	-
56 음식점 및 주점업	1,141	525	155	310	699	160	60	5	228	50	-	-
58 출판업	122	49	-	-	16	16	88	33	18	-	-	-
59 영상·오디오 기록물 제작 및 배급업	9	3	3	3	6	-	-	-	-	-	-	-
60 방송업	-	-	-	-	-	-	-	-	-	-	-	-
61 우편 및 통신업	-	7	-	5	-	-	-	-	-	-	-	2
62 컴퓨터 프로그래밍, 시스템 통합 및 관리업	-	-	-	-	-	-	-	-	-	-	-	-
63 정보서비스업	17	-	-	-	-	-	17	-	-	-	-	-
71 전문 서비스업	-	-	-	-	-	-	-	-	-	-	-	-
72 건축 기술, 엔지니어링 및 기타 과학기술 서비스업	-	-	-	-	-	-	-	-	-	-	-	-
73 기타 전문, 과학 및 기술 서비스업	-	-	-	-	-	-	-	-	-	-	-	-
74 사업시설 관리 및 조경 서비스업	-	-	-	-	-	-	-	-	-	-	-	-
75 사업 지원 서비스업	920	2	-	-	-	-	22	-	-	-	898	2
86 보건업	1,300	740	155	-	38	76	790	378	318	286	-	-
87 사회복지 서비스업	1,737	2,356	276	384	604	597	447	787	410	565	-	23
90 창작, 예술 및 여가관련 서비스업	-	-	-	-	-	-	-	-	-	-	-	-
91 스포츠 및 오락관련 서비스업	-	-	-	-	-	-	-	-	-	-	-	-
95 개인 및 소비용품 수리업	-	-	-	-	-	-	-	-	-	-	-	-

## 11.2 직업별(중분류) 2023년 채용인원 중 직업교육훈련 필요인원

(단위 : 명)

	신입직 직업교육 훈련 필요인원	경력직 직업교육 훈련 필요인원	5-9인		10-29인		30-99인		100-299인		300인 이상	
			신입직 직업교육 훈련 필요인원	경력직 직업교육 훈련 필요인원	신입직 직업교육 훈련 필요인원	경력직 직업교육 훈련 필요인원	신입직 직업교육 훈련 필요인원	경력직 직업교육 훈련 필요인원	신입직 직업교육 훈련 필요인원	경력직 직업교육 훈련 필요인원	신입직 직업교육 훈련 필요인원	경력직 직업교육 훈련 필요인원
<b>[전 계]</b>	<b>7,048</b>	<b>4,431</b>	<b>616</b>	<b>794</b>	<b>2,186</b>	<b>1,135</b>	<b>1,931</b>	<b>1,373</b>	<b>1,388</b>	<b>1,102</b>	<b>927</b>	<b>27</b>
01 관리직(임원·부서장)	8	-	-	-	-	-	7	-	-	-	2	-
02 경영·행정·사무직	904	43	39	-	7	19	106	3	50	18	703	4
03 금융·보험직	-	-	-	-	-	-	-	-	-	-	-	-
11 인문·사회과학 연구직	-	-	-	-	-	-	-	-	-	-	-	-
12 자연·생명과학 연구직	13	-	-	-	-	-	11	-	2	-	-	-
13 정보통신 연구개발직 및 공학기술직	136	87	-	-	56	54	67	33	13	-	-	-
14 건설·채굴 연구개발직 및 공학기술직	249	7	-	-	127	-	96	-	27	7	-	-
15 제조 연구개발직 및 공학기술직	301	115	6	-	94	69	102	27	99	19	-	-
21 교육직	-	21	-	-	-	-	-	21	-	-	-	-
22 법률직	-	-	-	-	-	-	-	-	-	-	-	-
23 사회복지·종교직	916	994	218	181	266	104	54	121	378	565	-	23
24 경찰·소방·교도직	-	-	-	-	-	-	-	-	-	-	-	-
25 군인	-	-	-	-	-	-	-	-	-	-	-	-
30 보건·의료직	1,163	738	174	58	38	57	664	367	287	256	-	-
41 예술·디자인·방송직	31	3	3	3	7	-	22	-	-	-	-	-
42 스포츠·레크리에이션직	-	-	-	-	-	-	-	-	-	-	-	-
51 미용·예식 서비스직	-	-	-	-	-	-	-	-	-	-	-	-
52 여행·숙박·오락 서비스직	6	-	-	-	-	-	-	-	-	-	6	-
53 음식 서비스직	1,223	471	116	194	659	159	198	51	236	68	13	-
54 경호·경비직	31	-	-	-	-	-	-	-	-	-	31	-
55 돌봄 서비스직(간병·육아)	763	1,283	-	145	338	493	393	645	32	-	-	-
56 청소 및 기타 개인서비스직	100	2	-	-	-	-	-	-	2	2	97	-
61 영업·판매직	143	56	-	10	107	37	35	3	-	6	-	-
62 운전·운송직	48	59	-	5	-	-	4	-	-	54	44	-
70 건설·채굴직	60	-	-	-	18	-	11	-	-	-	31	-
81 기계 설치·정비·생산직	311	11	-	-	246	-	33	11	32	-	-	-
82 금속·재료 설치·정비·생산직(판금·단조·주조·용접·도장 등)	66	102	4	46	30	30	5	5	27	21	-	-
83 전기·전자 설치·정비·생산직	79	-	-	-	38	-	41	-	-	-	-	-
84 정보통신 설치·정비직	-	-	-	-	-	-	-	-	-	-	-	-
85 화학·환경 설치·정비·생산직	94	63	-	1	-	-	31	50	63	12	-	-
86 섬유·의복 생산직	26	52	-	-	2	6	11	25	14	21	-	-
87 식품 가공·생산직	312	297	57	152	154	108	41	12	61	25	-	-
88 인쇄·목재·공예 및 기타 설치·정비·생산직	-	-	-	-	-	-	-	-	-	-	-	-
89 제조 단순직	65	28	-	-	-	-	-	-	65	28	-	-
90 농림어업직	-	-	-	-	-	-	-	-	-	-	-	-



## 11.3 직업별(소분류) 2023년 채용인원 중 직업교육훈련 필요인원

(단위 : 명)

	신입직 직업교육 훈련 필요인원	경력직 직업교육 훈련 필요인원	5-9인		10-29인		30-99인		100-299인		300인 이상	
			신입직 직업교육 훈련 필요인원	경력직 직업교육 훈련 필요인원	신입직 직업교육 훈련 필요인원	경력직 직업교육 훈련 필요인원	신입직 직업교육 훈련 필요인원	경력직 직업교육 훈련 필요인원	신입직 직업교육 훈련 필요인원	경력직 직업교육 훈련 필요인원	신입직 직업교육 훈련 필요인원	경력직 직업교육 훈련 필요인원
<b>【전 계】</b>	<b>7,048</b>	<b>4,431</b>	<b>616</b>	<b>794</b>	<b>2,186</b>	<b>1,135</b>	<b>1,931</b>	<b>1,373</b>	<b>1,388</b>	<b>1,102</b>	<b>927</b>	<b>27</b>
011 의회의원·고위공무원 및 기업 고위임원	-	-	-	-	-	-	-	-	-	-	-	-
012 행정·경영·금융·보험 관리자	7	-	-	-	-	-	7	-	-	-	-	-
013 전문서비스 관리자	-	-	-	-	-	-	-	-	-	-	-	-
014 미용·여행·숙박·음식·경비·청소 관리자	2	-	-	-	-	-	-	-	-	-	2	-
015 영업·판매·운송 관리자	-	-	-	-	-	-	-	-	-	-	-	-
016 건설·채굴·제조·생산 관리자	-	-	-	-	-	-	-	-	-	-	-	-
021 정부·공공행정 전문가	-	-	-	-	-	-	-	-	-	-	-	-
022 경영·인사 전문가	-	-	-	-	-	-	-	-	-	-	-	-
023 회계·세무·감정 전문가	-	-	-	-	-	-	-	-	-	-	-	-
024 광고·조사·상품기획·행사기획 전문가	-	-	-	-	-	-	-	-	-	-	-	-
025 정부·공공 행정 사무원	-	-	-	-	-	-	-	-	-	-	-	-
026 경영지원 사무원	39	26	-	-	-	19	11	-	15	6	13	2
027 회계·관리 사무원	65	2	39	-	1	-	11	-	13	-	2	2
028 무역·운송·생산·품질 사무원	44	10	-	-	-	-	25	3	19	8	-	-
029 안내·고객상담·통계·비서·사무보조 및 기타 사무원	756	5	-	-	6	-	59	-	3	5	688	-
031 금융·보험 전문가	-	-	-	-	-	-	-	-	-	-	-	-
032 금융·보험 사무원	-	-	-	-	-	-	-	-	-	-	-	-
033 금융·보험 영업원	-	-	-	-	-	-	-	-	-	-	-	-
110 인문·사회과학 연구원	-	-	-	-	-	-	-	-	-	-	-	-
121 자연과학 연구원 및 시험원	-	-	-	-	-	-	-	-	-	-	-	-
122 생명과학 연구원 및 시험원	13	-	-	-	-	-	11	-	2	-	-	-
131 컴퓨터하드웨어·통신공학 기술자	42	-	-	-	-	-	42	-	-	-	-	-
132 컴퓨터시스템 전문가	-	-	-	-	-	-	-	-	-	-	-	-
133 소프트웨어 개발자	93	87	-	-	56	54	25	33	13	-	-	-
134 데이터·네트워크 및 시스템 운영 전문가	-	-	-	-	-	-	-	-	-	-	-	-
135 정보보안 전문가	-	-	-	-	-	-	-	-	-	-	-	-
136 통신·방송송출 장비 기사	-	-	-	-	-	-	-	-	-	-	-	-
140 건축·토목공학 기술자 및 시험원	249	7	-	-	127	-	96	-	27	7	-	-
151 기계·로봇공학 기술자 및 시험원	24	37	3	-	-	37	4	-	17	-	-	-
152 금속·재료공학 기술자 및 시험원	14	11	-	-	-	11	12	-	2	-	-	-
153 전기·전자공학 기술자 및 시험원	180	6	3	-	94	-	70	-	12	6	-	-
154 화학공학 기술자 및 시험원	15	43	-	-	-	21	13	19	3	3	-	-
155 에너지·환경공학 기술자 및 시험원	12	-	-	-	-	-	-	-	12	-	-	-
156 섬유공학 기술자 및 시험원	3	-	-	-	-	-	3	-	-	-	-	-
157 식품공학 기술자 및 시험원	54	17	-	-	-	-	-	8	54	9	-	-
158 소방·방재·산업안전·비파괴 기술자	-	2	-	-	-	-	-	-	-	2	-	-
159 제도사 및 기타 인쇄·목재 등 공학 기술자 및 시험원	-	-	-	-	-	-	-	-	-	-	-	-
211 대학 교수 및 강사	-	-	-	-	-	-	-	-	-	-	-	-
212 학교 교사	-	-	-	-	-	-	-	-	-	-	-	-
213 유치원 교사	-	-	-	-	-	-	-	-	-	-	-	-
214 문리·기술·예능 강사	-	-	-	-	-	-	-	-	-	-	-	-
215 정학관 및 기타 교육 종사자	-	21	-	-	-	-	-	21	-	-	-	-
221 법률 전문가	-	-	-	-	-	-	-	-	-	-	-	-
222 법률 사무원	-	-	-	-	-	-	-	-	-	-	-	-
231 사회복지사 및 상담사	83	285	-	36	25	74	54	121	4	53	-	-
232 보육교사 및 기타 사회복지 종사자	833	710	218	145	242	30	-	-	374	512	-	23
233 성직자 및 기타 종교 종사자	-	-	-	-	-	-	-	-	-	-	-	-
240 경찰관, 소방관 및 교도관	-	-	-	-	-	-	-	-	-	-	-	-
250 군인	-	-	-	-	-	-	-	-	-	-	-	-
301 의사, 한의사 및 치과의사	-	-	-	-	-	-	-	-	-	-	-	-
302 수의사	-	-	-	-	-	-	-	-	-	-	-	-
303 약사 및 한약사	-	-	-	-	-	-	-	-	-	-	-	-
304 간호사	286	250	-	-	-	-	206	149	80	101	-	-
305 영양사	13	-	-	-	-	-	-	-	13	-	-	-

	신입직 직업교육 훈련 필요인원	경력직 직업교육 훈련 필요인원	5-9인		10-29인		30-99인		100-299인		300인 이상	
			신입직 직업교육 훈련 필요인원	경력직 직업교육 훈련 필요인원	신입직 직업교육 훈련 필요인원	경력직 직업교육 훈련 필요인원	신입직 직업교육 훈련 필요인원	경력직 직업교육 훈련 필요인원	신입직 직업교육 훈련 필요인원	경력직 직업교육 훈련 필요인원	신입직 직업교육 훈련 필요인원	경력직 직업교육 훈련 필요인원
306 의료기사·치료사·재활사	189	122	135	58	-	-	11	23	42	40	-	-
307 보건·의료 종사자	676	367	39	-	38	57	447	195	153	115	-	-
411 작가·통번역가	-	-	-	-	-	-	-	-	-	-	-	-
412 기자 및 언론 전문가	-	-	-	-	-	-	-	-	-	-	-	-
413 학예사·사서·기록물관리사	-	-	-	-	-	-	-	-	-	-	-	-
414 창작·공연 전문가(작가, 연극 제외)	-	-	-	-	-	-	-	-	-	-	-	-
415 디자이너	31	3	3	3	7	-	22	-	-	-	-	-
416 연극·영화·방송 전문가	-	-	-	-	-	-	-	-	-	-	-	-
417 문화·예술 기획자 및 매니저	-	-	-	-	-	-	-	-	-	-	-	-
420 스포츠·레크리에이션 종사자	-	-	-	-	-	-	-	-	-	-	-	-
511 미용 서비스원	-	-	-	-	-	-	-	-	-	-	-	-
512 결혼·장례 등 예식 서비스원	-	-	-	-	-	-	-	-	-	-	-	-
521 여행 서비스원	-	-	-	-	-	-	-	-	-	-	-	-
522 항공기·선박·열차 객실승무원	-	-	-	-	-	-	-	-	-	-	-	-
523 숙박시설 서비스원	6	-	-	-	-	-	-	-	-	-	6	-
524 오락시설 서비스원	-	-	-	-	-	-	-	-	-	-	-	-
531 주방장 및 조리사	410	313	116	194	40	20	60	42	184	58	10	-
532 식당 서비스원	812	158	-	-	619	139	138	9	52	9	3	-
541 경호·보안 종사자	31	-	-	-	-	-	-	-	-	-	31	-
542 경비원	-	-	-	-	-	-	-	-	-	-	-	-
550 돌봄 서비스 종사자	763	1,283	-	145	338	493	393	645	32	-	-	-
561 청소·방역 및 가사 서비스원	2	2	-	-	-	-	-	-	2	2	-	-
562 검침·주차관리 및 기타 서비스 단순 종사자	97	-	-	-	-	-	-	-	-	-	97	-
611 부동산 컨설턴트 및 종개인	-	-	-	-	-	-	-	-	-	-	-	-
612 영업원 및 상품종개인	17	56	-	10	3	37	14	3	-	6	-	-
613 텔레마케터	-	-	-	-	-	-	-	-	-	-	-	-
614 소규모 상업 경영 및 일선 관리 종사자	-	-	-	-	-	-	-	-	-	-	-	-
615 판매 종사자	126	-	-	-	104	-	21	-	-	-	-	-
616 매장 계산원 및 매표원	-	-	-	-	-	-	-	-	-	-	-	-
617 판촉 및 기타 판매 단순 종사자	-	-	-	-	-	-	-	-	-	-	-	-
621 항공기·선박·철도 조종사 및 관제사	-	-	-	-	-	-	-	-	-	-	-	-
622 자동차 운전원	29	53	-	-	-	-	-	-	-	53	29	-
623 물품이동장비 조작원(크레인·호이스트·지게차)	-	2	-	-	-	-	-	-	-	2	-	-
624 택배원 및 기타 운송 종사자	19	5	-	5	-	-	4	-	-	-	15	-
701 건설구조 기능원	-	-	-	-	-	-	-	-	-	-	-	-
702 건축미감 기능원	18	-	-	-	18	-	-	-	-	-	-	-
703 배관공	31	-	-	-	-	-	-	-	-	-	31	-
704 건설·채굴 기계 운전원	7	-	-	-	-	-	7	-	-	-	-	-
705 기타 건설 기능원(채굴포함)	4	-	-	-	-	-	4	-	-	-	-	-
706 건설·채굴 단순 종사자	-	-	-	-	-	-	-	-	-	-	-	-
811 기계장비 설치·정비원(운송장비 제외)	146	6	-	-	139	-	6	6	-	-	-	-
812 운송장비 정비원	-	5	-	-	-	-	-	5	-	-	-	-
813 금형원 및 공작기계 조작원	27	-	-	-	13	-	14	-	-	-	-	-
814 냉·난방 설비 조작원	-	-	-	-	-	-	-	-	-	-	-	-
815 자동조립라인·산업용로봇 조작원	17	-	-	-	-	-	-	-	17	-	-	-
816 기계 조립원(운송장비 제외)	3	-	-	-	-	-	3	-	-	-	-	-
817 운송장비 조립원	118	-	-	-	93	-	10	-	15	-	-	-
821 금속관련 기계·설비 조작원	19	16	-	-	1	1	-	-	18	15	-	-
822 판금원 및 제관원	-	-	-	-	-	-	-	-	-	-	-	-
823 단조원 및 주조원	13	12	4	6	-	-	-	-	9	6	-	-
824 용접원	34	69	-	40	29	29	5	-	-	-	-	-
825 도장원 및 도금원	-	5	-	-	-	-	-	5	-	-	-	-
826 비금속제품 생산기계 조작원	-	-	-	-	-	-	-	-	-	-	-	-
831 전기공	-	-	-	-	-	-	-	-	-	-	-	-
832 전기·전자 기기 설치·수리원	1	-	-	-	1	-	-	-	-	-	-	-
833 발전·배전 장치 조작원	-	-	-	-	-	-	-	-	-	-	-	-
834 전기·전자 설비 조작원	77	-	-	-	36	-	41	-	-	-	-	-
835 전기·전자 부품·제품 생산기계 조작원	-	-	-	-	-	-	-	-	-	-	-	-
836 전기·전자 부품·제품 조립원	1	-	-	-	1	-	-	-	-	-	-	-

	신입직 직업교육 훈련 필요인원	경력직 직업교육 훈련 필요인원	5-9인		10-29인		30-99인		100-299인		300인 이상	
			신입직 직업교육 훈련 필요인원	경력직 직업교육 훈련 필요인원	신입직 직업교육 훈련 필요인원	경력직 직업교육 훈련 필요인원	신입직 직업교육 훈련 필요인원	경력직 직업교육 훈련 필요인원	신입직 직업교육 훈련 필요인원	경력직 직업교육 훈련 필요인원	신입직 직업교육 훈련 필요인원	경력직 직업교육 훈련 필요인원
841 정보통신기기 설치·수리원	-	-	-	-	-	-	-	-	-	-	-	-
842 방송·통신장비 설치·수리원	-	-	-	-	-	-	-	-	-	-	-	-
851 석유·화학물 가공장치 조작용	-	-	-	-	-	-	-	-	-	-	-	-
852 고무·플라스틱 및 화학제품 생산기계 조작용 및 조립원	94	63	-	1	-	-	31	50	63	12	-	-
853 환경관련 장치 조작용	-	-	-	-	-	-	-	-	-	-	-	-
861 섬유 제조·가공 기계 조작용	-	3	-	-	-	-	-	3	-	-	-	-
862 패턴사, 재단사 및 재봉사	11	24	-	-	-	1	11	23	-	-	-	-
863 의복 제조원 및 수선원	-	-	-	-	-	-	-	-	-	-	-	-
864 제화원, 기타 섬유·의복 기계 조작용 및 조립원	16	26	-	-	2	5	-	-	14	21	-	-
871 제과·제빵원 및 떡제조원	101	187	39	116	58	71	5	-	-	-	-	-
872 식품 가공 기능원	53	37	-	-	53	37	-	-	-	-	-	-
873 식품 가공 기계 조작용	157	73	18	36	43	-	36	12	61	25	-	-
881 인쇄기계·사진현상기 조작용	-	-	-	-	-	-	-	-	-	-	-	-
882 목재·펄프·종이 생산기계 조작용	-	-	-	-	-	-	-	-	-	-	-	-
883 가구·목제품 제조·수리원	-	-	-	-	-	-	-	-	-	-	-	-
884 공예원 및 귀금속세공원	-	-	-	-	-	-	-	-	-	-	-	-
885 악기·간판 및 기타 제조 종사자	-	-	-	-	-	-	-	-	-	-	-	-
890 제조 단순 종사자	65	28	-	-	-	-	-	-	65	28	-	-
901 작물재배 종사자	-	-	-	-	-	-	-	-	-	-	-	-
902 낙농·사육 종사자	-	-	-	-	-	-	-	-	-	-	-	-
903 임업 종사자	-	-	-	-	-	-	-	-	-	-	-	-
904 어업 종사자	-	-	-	-	-	-	-	-	-	-	-	-
905 농림어업 단순 종사자	-	-	-	-	-	-	-	-	-	-	-	-

## 12.1 산업별(중분류) 재직자 중 2024년 직업교육훈련 필요인원

(단위 : 명)

	현재 종사자수	직업교육 훈련 필요인원	5-9인		10-29인		30-99인		100-299인		300인 이상	
			현재 종사자수	직업교육 훈련 필요인원	현재 종사자수	직업교육 훈련 필요인원	현재 종사자수	직업교육 훈련 필요인원	현재 종사자수	직업교육 훈련 필요인원	현재 종사자수	직업교육 훈련 필요인원
<b>[전 체]</b>	<b>276,629</b>	<b>27,354</b>	<b>51,325</b>	<b>5,009</b>	<b>72,669</b>	<b>9,774</b>	<b>55,370</b>	<b>6,695</b>	<b>40,894</b>	<b>4,097</b>	<b>56,371</b>	<b>1,779</b>
10 식료품 제조업	4,986	229	864	-	1,549	-	520	48	1,039	181	1,015	-
11 음료 제조업	223	39	7	-	36	16	-	-	180	23	-	-
13 섬유제품 제조업; 의복 제외	942	64	198	-	238	-	507	64	-	-	-	-
14 의복, 의복 액세서리 및 모피제품 제조업	589	49	90	-	250	49	116	-	134	-	-	-
15 가죽, 가방 및 신발 제조업	226	54	37	3	44	17	146	35	-	-	-	-
16 목재 및 나무제품 제조업; 가구 제외	94	-	50	-	44	-	-	-	-	-	-	-
17 펄프, 종이 및 종이제품 제조업	1,197	-	100	-	122	-	975	-	-	-	-	-
18 인쇄 및 기록매체 복제업	528	-	171	-	269	-	88	-	-	-	-	-
20 화학 물질 및 화학제품 제조업; 의약품 제외	4,226	1,159	342	238	704	126	1,400	425	1,781	371	-	-
21 의약품 물질 및 의약품 제조업	1,618	777	43	-	109	-	557	-	910	777	-	-
22 고무 및 플라스틱제품 제조업	7,203	362	144	-	426	12	1,078	-	715	350	4,840	-
23 비금속 광물제품 제조업	596	42	200	-	283	24	113	18	-	-	-	-
24 1차 금속 제조업	1,384	43	38	18	48	-	-	-	128	25	1,170	-
25 금속 가공제품 제조업; 기계 및 가구 제외	3,704	827	840	340	996	291	273	65	441	131	1,154	-
26 전자 부품, 컴퓨터, 영상, 음향 및 통신장비 제조업	6,667	95	462	-	1,427	70	1,884	6	1,542	16	1,352	3
27 의료, 정밀, 광학 기기 및 시계 제조업	5,816	26	621	-	1,375	13	1,968	-	1,853	14	-	-
28 전기장비 제조업	3,727	37	375	-	1,464	37	846	-	-	-	1,042	-
29 기타 기계 및 장비 제조업	5,226	135	1,067	101	1,957	29	1,306	-	897	5	-	-
30 자동차 및 트레일러 제조업	1,491	120	130	-	681	-	206	24	474	96	-	-
31 기타 운송장비 제조업	243	38	66	8	63	20	114	10	-	-	-	-
32 가구 제조업	318	-	139	-	179	-	-	-	-	-	-	-
33 기타 제품 제조업	1,247	10	255	-	314	-	327	8	352	2	-	-
34 산업용 기계 및 장비 수리업	354	-	68	-	167	-	120	-	-	-	-	-
35 전기, 가스, 증기 및 공기 조절 공급업	2,642	35	18	-	38	-	161	35	360	-	2,065	-
37 하수, 폐수 및 분뇨 처리업	127	-	76	-	51	-	-	-	-	-	-	-
38 폐기물 수집, 운반, 처리 및 원료 재생업	1,802	446	301	-	93	-	474	-	-	-	934	446
41 종합 건설업	13,891	491	5,607	-	4,478	236	1,587	222	627	33	1,592	-
42 전문직별 공사업	226	-	67	-	159	-	-	-	-	-	-	-
45 자동차 및 부품 판매업	769	-	347	-	244	-	178	-	-	-	-	-
46 도매 및 상품 중개업	10,838	85	4,297	-	3,624	-	2,170	85	748	-	-	-
47 소매업; 자동차 제외	11,086	209	6,070	-	3,549	209	1,047	-	420	-	-	-
49 육상 운송 및 파이프라인 운송업	8,661	-	1,092	-	2,195	-	1,675	-	2,750	-	950	-
50 수상 운송업	19	-	-	-	19	-	-	-	-	-	-	-
52 창고 및 운송관련 서비스업	5,429	-	332	-	541	-	848	-	242	-	3,465	-
55 숙박업	958	197	125	56	197	61	636	79	-	-	-	-
56 음식점 및 주점업	18,451	1,782	7,943	349	7,726	1,120	1,282	29	1,500	285	-	-
58 출판업	9,775	155	1,617	-	2,922	81	3,278	22	1,958	52	-	-
59 영상·오디오 기록물 제작 및 배급업	272	-	94	-	178	-	-	-	-	-	-	-
60 방송업	461	-	6	-	62	-	269	-	124	-	-	-
61 우편 및 통신업	6,035	122	590	-	1,385	-	85	-	-	-	3,976	122
62 컴퓨터 프로그래밍, 시스템 통합 및 관리업	1,861	52	424	20	752	32	685	-	-	-	-	-
63 정보서비스업	1,318	16	283	-	276	14	622	-	138	2	-	-
71 전문 서비스업	10,594	73	2,224	32	1,781	35	972	6	522	-	5,095	-
72 건축 기술, 엔지니어링 및 기타 과학기술 서비스업	8,018	13	882	-	1,498	-	1,141	13	678	-	3,820	-
73 기타 전문, 과학 및 기술 서비스업	944	17	292	-	320	-	181	-	151	17	-	-
74 사업시설 관리 및 조경 서비스업	8,148	3	840	-	1,074	-	2,142	-	2,879	3	1,214	-
75 사업 지원 서비스업	21,784	1,159	849	-	2,377	-	2,851	-	4,829	5	10,879	1,155
86 보건업	31,280	3,726	3,130	966	3,083	719	9,164	1,775	5,344	266	10,560	-
87 사회복지 서비스업	42,667	14,614	5,846	2,879	18,975	6,509	10,488	3,726	6,555	1,445	803	54
90 창작, 예술 및 여가관련 서비스업	870	53	163	-	230	53	205	-	272	-	-	-
91 스포츠 및 오락관련 서비스업	3,134	-	832	-	991	-	511	-	354	-	446	-
95 개인 및 소비용품 수리업	1,963	-	675	-	1,111	-	177	-	-	-	-	-

## 12.2 직업별(중분류) 재직자 중 2024년 직업교육훈련 필요인원

(단위 : 명)

	현재 종사자수	직업교육 훈련 필요인원	5-9인		10-29인		30-99인		100-299인		300인 이상	
			현재 종사자수	직업교육 훈련 필요인원	현재 종사자수	직업교육 훈련 필요인원	현재 종사자수	직업교육 훈련 필요인원	현재 종사자수	직업교육 훈련 필요인원	현재 종사자수	직업교육 훈련 필요인원
<b>[전 체]</b>	<b>276,629</b>	<b>27,354</b>	<b>51,325</b>	<b>5,009</b>	<b>72,669</b>	<b>9,774</b>	<b>55,370</b>	<b>6,695</b>	<b>40,894</b>	<b>4,097</b>	<b>56,371</b>	<b>1,779</b>
01 관리직(임원·부서장)	3,258	12	72	-	173	-	1,052	-	525	-	1,437	12
02 경영·행정·사무직	43,900	1,593	10,001	299	10,713	258	6,716	171	6,897	237	9,573	628
03 금융·보험직	426	-	192	-	193	-	-	-	9	-	33	-
11 인문·사회과학 연구직	116	4	-	-	57	4	47	-	-	-	12	-
12 자연·생명과학 연구직	673	2	-	-	224	-	261	-	188	2	-	-
13 정보통신 연구개발직 및 공학기술직	11,494	197	2,398	20	4,188	113	3,667	6	798	52	443	6
14 건설·채굴 연구개발직 및 공학기술직	5,352	104	1,839	-	1,275	-	607	70	323	33	1,308	-
15 제조 연구개발직 및 공학기술직	15,968	827	1,774	113	3,635	221	3,175	284	2,146	209	5,237	-
21 교육직	508	224	51	-	271	173	178	52	-	-	8	-
22 법률직	1,918	-	797	-	702	-	234	-	-	-	185	-
23 사회복지·종교직	23,460	9,577	3,583	2,356	10,370	4,045	3,459	1,759	5,238	1,362	810	54
24 경찰·소방·교도직	-	-	-	-	-	-	-	-	-	-	-	-
25 군인	-	-	-	-	-	-	-	-	-	-	-	-
30 보건·의료직	29,206	3,393	4,026	1,083	3,152	662	8,176	1,419	4,560	229	9,293	-
41 예술·디자인·방송직	2,952	109	907	-	1,194	98	693	11	142	-	16	-
42 스포츠·레크리에이션직	1,521	-	321	-	620	-	136	-	354	-	90	-
51 미용·예식 서비스직	227	-	-	-	227	-	-	-	-	-	-	-
52 여행·숙박·오락 서비스직	222	-	89	-	-	-	126	-	-	-	6	-
53 음식 서비스직	16,511	1,639	6,304	232	5,420	881	2,258	247	2,245	279	284	-
54 경호·경비직	8,115	658	141	-	182	-	472	46	2,748	-	4,573	612
55 돌봄 서비스직(간병·육아)	13,906	4,554	580	254	7,116	2,291	5,948	1,928	261	81	-	-
56 청소 및 기타 개인서비스직	15,775	28	887	-	1,125	-	1,939	28	3,087	-	8,737	-
61 영업·판매직	16,904	273	6,744	19	6,489	146	2,126	83	1,132	25	412	-
62 운전·운송직	16,122	503	2,796	-	4,027	-	2,483	7	2,736	35	4,081	461
70 건설·채굴직	4,874	237	752	120	1,875	87	625	30	208	-	1,414	-
81 기계 설치·정비·생산직	5,342	379	1,029	60	2,361	212	672	25	798	82	482	-
82 금속·재료 설치·정비·생산직(판금·단조·주조·용접·도장 등)	2,740	656	669	238	1,031	194	316	54	546	169	178	-
83 전기·전자 설치·정비·생산직	5,264	95	1,178	-	710	20	2,234	70	467	5	675	-
84 정보통신 설치·정비직	1,694	6	982	-	383	-	193	-	4	-	132	6
85 화학·환경 설치·정비·생산직	8,125	627	367	98	318	32	1,378	263	1,248	235	4,815	-
86 섬유·의복 생산직	1,370	517	213	-	381	65	328	88	449	364	-	-
87 식품 가공·생산직	4,515	539	1,053	116	1,759	258	348	53	394	112	961	-
88 인쇄·목재·공예 및 기타 설치·정비·생산직	1,904	-	406	-	572	-	487	-	440	-	-	-
89 제조 단순직	12,191	600	1,173	-	1,865	13	5,027	1	2,949	586	1,176	-
90 농림어업직	73	-	-	-	63	-	11	-	-	-	-	-

## 12.3 직업별(소분류) 재직자 중 2024년 직업교육훈련 필요인원

(단위 : 명)

	현재 종사자수	직업교육 훈련 필요인원	5-9인		10-29인		30-99인		100-299인		300인 이상	
			현재 종사자수	직업교육 훈련 필요인원	현재 종사자수	직업교육 훈련 필요인원	현재 종사자수	직업교육 훈련 필요인원	현재 종사자수	직업교육 훈련 필요인원	현재 종사자수	직업교육 훈련 필요인원
<b>[전 체]</b>	<b>276,629</b>	<b>27,354</b>	<b>51,325</b>	<b>5,009</b>	<b>72,669</b>	<b>9,774</b>	<b>55,370</b>	<b>6,695</b>	<b>40,894</b>	<b>4,097</b>	<b>56,371</b>	<b>1,779</b>
011 의회의원·고위공무원 및 기업 고위임원	396	-	-	-	-	-	21	-	106	-	269	-
012 행정·경영·금융·보험 관리자	1,473	-	16	-	70	-	669	-	119	-	599	-
013 전문서비스 관리자	401	-	2	-	18	-	116	-	90	-	174	-
014 미용·여행·숙박·음식·경비·청소 관리자	136	-	-	-	11	-	21	-	93	-	10	-
015 영업·판매·운송 관리자	586	12	54	-	72	-	133	-	42	-	285	12
016 건설·채굴·제조·생산 관리자	267	-	-	-	1	-	91	-	74	-	101	-
021 정부·공공행정 전문가	-	-	-	-	-	-	-	-	-	-	-	-
022 경영·인사 전문가	29	-	-	-	8	-	13	-	8	-	-	-
023 회계·세무·감정 전문가	237	-	191	-	18	-	28	-	-	-	-	-
024 광고·조사·상품기획·행사기획 전문가	531	-	64	-	458	-	2	-	8	-	-	-
025 정부·공공 행정 사무원	3,110	528	83	-	-	-	26	-	752	17	2,249	511
026 경영지원 사무원	15,639	450	4,192	145	4,872	107	2,767	105	1,676	43	2,132	50
027 회계·경리 사무원	7,518	241	2,714	88	2,464	67	1,188	17	634	55	518	15
028 무역·운송·생산·품질 사무원	9,250	173	1,780	10	1,562	6	1,524	16	1,948	108	2,436	34
029 안내·고객상담·통계·비서·사무보조 및 기타 사무원	7,586	202	979	56	1,332	79	1,168	34	1,871	14	2,237	18
031 금융·보험 전문가	-	-	-	-	-	-	-	-	-	-	-	-
032 금융·보험 사무원	407	-	192	-	174	-	-	-	9	-	33	-
033 금융·보험 영업원	19	-	-	-	19	-	-	-	-	-	-	-
110 인문·사회과학 연구원	116	4	-	-	57	4	47	-	-	-	12	-
121 자연과학 연구원 및 시험원	237	-	-	-	224	-	-	-	13	-	-	-
122 생명과학 연구원 및 시험원	436	2	-	-	-	-	261	-	175	2	-	-
131 컴퓨터하드웨어·통신공학 기술자	2,316	6	744	-	469	-	737	6	172	-	196	-
132 컴퓨터시스템 전문가	573	2	294	-	65	-	170	-	-	-	44	2
133 소프트웨어 개발자	7,624	189	1,359	20	3,446	113	2,199	-	517	52	103	4
134 데이터·네트워크 및 시스템 운영 전문가	684	-	-	-	7	-	504	-	83	-	91	-
135 정보보안 전문가	235	-	-	-	194	-	22	-	10	-	9	-
136 통신·방송·출판 장비 기사	60	-	1	-	7	-	36	-	16	-	-	-
140 건축·토목공학 기술자 및 시험원	5,352	104	1,839	-	1,275	-	607	70	323	33	1,308	-
151 기계·로봇공학 기술자 및 시험원	2,617	180	114	8	891	125	405	10	318	36	889	-
152 금속·재료공학 기술자 및 시험원	350	50	28	-	77	33	159	7	87	10	-	-
153 전기·전자공학 기술자 및 시험원	4,635	113	678	-	1,420	-	1,341	110	555	3	641	-
154 화학공학 기술자 및 시험원	1,197	320	201	105	235	63	354	120	297	32	110	-
155 에너지·환경공학 기술자 및 시험원	4,358	35	252	-	336	-	278	35	227	-	3,266	-
156 섬유공학 기술자 및 시험원	8	-	-	-	-	-	8	-	-	-	-	-
157 식품공학 기술자 및 시험원	243	77	-	-	-	-	60	-	183	77	-	-
158 소방·방재·산업안전·비파괴 기술자	2,369	53	311	-	677	-	570	2	479	51	332	-
159 제도사 및 기타 인쇄·복제 등 공학 기술자 및 시험원	192	-	191	-	-	-	1	-	-	-	-	-
211 대학 교수 및 강사	-	-	-	-	-	-	-	-	-	-	-	-
212 학교 교사	-	-	-	-	-	-	-	-	-	-	-	-
213 유치원 교사	-	-	-	-	-	-	-	-	-	-	-	-
214 문리·기술·예능 강사	23	-	15	-	-	-	-	-	-	-	8	-
215 장관관 및 기타 교육 종사자	485	224	36	-	271	173	178	52	-	-	-	-
221 법률 전문가	502	-	257	-	232	-	-	-	-	-	13	-
222 법률 사무원	1,416	-	540	-	470	-	234	-	-	-	172	-
231 사회복지사 및 상담사	6,382	3,816	1,046	616	2,804	1,551	2,016	1,398	473	246	44	4
232 보육교사 및 기타 사회복지 종사자	17,078	5,761	2,538	1,740	7,566	2,495	1,443	361	4,765	1,115	766	50
233 성직자 및 기타 종교 종사자	-	-	-	-	-	-	-	-	-	-	-	-
240 경찰관, 소방관 및 교도관	-	-	-	-	-	-	-	-	-	-	-	-
250 군인	-	-	-	-	-	-	-	-	-	-	-	-
301 의사, 한의사 및 치과의사	3,505	115	502	-	435	-	756	115	326	-	1,486	-
302 수의사	73	-	-	-	28	-	45	-	-	-	-	-
303 약사 및 한약사	701	14	390	-	83	-	68	11	20	2	140	-
304 간호사	8,269	398	97	-	381	-	2,131	344	1,300	54	4,360	-
305 영양사	651	81	-	-	124	-	251	56	246	25	30	-

	현재 종사자수	직업교육 훈련 필요인원	5-9인		10-29인		30-99인		100-299인		300인 이상	
			현재 종사자수	직업교육 훈련 필요인원	현재 종사자수	직업교육 훈련 필요인원	현재 종사자수	직업교육 훈련 필요인원	현재 종사자수	직업교육 훈련 필요인원	현재 종사자수	직업교육 훈련 필요인원
306 의료기사·치료사·재활사	5,995	1,449	1,628	890	800	359	1,077	183	1,159	16	1,331	-
307 보건·의료 종사자	10,011	1,338	1,408	193	1,300	303	3,847	710	1,509	132	1,947	-
411 작가·통번역가	85	-	49	-	11	-	12	-	-	-	12	-
412 기자 및 언론 전문가	347	-	224	-	84	-	26	-	14	-	-	-
413 학예사·사서·기록물관리사	317	48	60	-	253	48	-	-	4	-	-	-
414 창작·공연 전문가(작가, 연극 제외)	29	-	3	-	26	-	-	-	-	-	-	-
415 디자이너	1,679	61	494	-	730	50	380	11	72	-	4	-
416 연극·영화·방송 전문가	495	-	78	-	90	-	274	-	52	-	-	-
417 문화·예술 기획자 및 매니저	-	-	-	-	-	-	-	-	-	-	-	-
420 스포츠·레크리에이션 종사자	1,521	-	321	-	620	-	136	-	354	-	90	-
511 미용 서비스원	227	-	-	-	227	-	-	-	-	-	-	-
512 결혼·장례 등 예식 서비스원	-	-	-	-	-	-	-	-	-	-	-	-
521 여행 서비스원	-	-	-	-	-	-	-	-	-	-	-	-
522 항공기·선박·열차 객실승무원	-	-	-	-	-	-	-	-	-	-	-	-
523 숙박시설 서비스원	22	-	16	-	-	-	-	-	-	-	6	-
524 오락시설 서비스원	199	-	73	-	-	-	126	-	-	-	-	-
531 주방장 및 조리사	7,562	823	2,734	232	2,035	221	1,338	131	1,200	239	256	-
532 식당 서비스원	8,949	816	3,570	-	3,385	660	921	116	1,045	40	28	-
541 경호·보안 종사자	2,887	658	-	-	158	-	85	46	135	-	2,509	612
542 경비원	5,228	-	141	-	24	-	387	-	2,613	-	2,064	-
550 돌봄 서비스 종사자	13,906	4,554	580	254	7,116	2,291	5,948	1,928	261	81	-	-
561 청소·방역 및 가사 서비스원	13,979	28	739	-	829	-	1,911	28	2,743	-	7,757	-
562 감찰·주차관리 및 기타 서비스 단순 종사자	1,796	-	148	-	296	-	28	-	344	-	980	-
611 부동산 컨설턴트 및 중개인	-	-	-	-	-	-	-	-	-	-	-	-
612 영업원 및 상품중개인	8,020	85	2,588	19	3,095	-	1,237	41	746	25	354	-
613 텔레마케터	63	-	-	-	-	-	63	-	-	-	-	-
614 소규모 상업 경영 및 일선 관리 종사자	316	6	213	-	3	-	100	6	-	-	-	-
615 판매 종사자	2,927	181	1,388	-	1,037	146	445	35	-	-	58	-
616 매장 계산원 및 매표원	4,790	-	2,216	-	2,163	-	254	-	156	-	-	-
617 판촉 및 기타 판매 단순 종사자	788	-	340	-	191	-	28	-	230	-	-	-
621 항공기·선박·철도 조종사 및 관제사	-	-	-	-	-	-	-	-	-	-	-	-
622 자동차 운전원	8,950	446	1,438	-	2,369	-	1,773	-	2,538	-	832	446
623 물품이동장비 조작원(크레인·호이스트·지게차)	865	35	44	-	195	-	506	-	106	35	15	-
624 택배원 및 기타 운송 종사자	6,307	22	1,313	-	1,463	-	204	7	92	-	3,234	15
701 건설구조 기능원	357	135	258	120	2	-	97	15	-	-	-	-
702 건축마감 기능원	1,983	54	117	-	580	54	-	-	-	-	1,286	-
703 배관공	556	33	208	-	88	33	102	-	30	-	128	-
704 건설·채굴 기계 운전원	605	-	169	-	347	-	37	-	52	-	-	-
705 기타 건설 기능원(채굴포함)	449	15	-	-	127	-	272	15	50	-	-	-
706 건설·채굴 단순 종사자	924	-	-	-	731	-	117	-	77	-	-	-
811 기계장비 설치·정비원(운송장비 제외)	2,413	229	425	60	1,016	145	328	19	459	5	185	-
812 운송장비 정비원	1,105	-	472	-	388	-	145	-	101	-	-	-
813 금형원 및 공작기계 조작원	479	69	-	-	354	67	56	2	1	-	68	-
814 냉·난방 설비 조작원	253	-	-	-	90	-	94	-	18	-	52	-
815 자동조립라인·산업용로봇 조작원	70	17	-	-	-	-	3	-	67	17	-	-
816 기계 조립원(운송장비 제외)	561	4	103	-	212	-	18	4	51	-	177	-
817 운송장비 조립원	461	60	29	-	302	-	28	-	102	60	-	-
821 금속관련 기계·설비 조작원	1,147	318	93	44	455	169	23	-	398	105	178	-
822 판금원 및 제관원	115	-	23	-	68	-	24	-	-	-	-	-
823 단조원 및 주조원	137	39	54	14	-	-	-	-	83	25	-	-
824 용접원	399	93	168	80	191	1	40	12	-	-	-	-
825 도장원 및 도금원	623	156	255	100	227	-	100	40	42	16	-	-
826 비금속제품 생산기계 조작원	319	50	77	-	90	24	129	3	23	23	-	-
831 전기공	1,049	-	441	-	157	-	433	-	13	-	5	-
832 전기·전자 기기 설치·수리원	446	-	11	-	321	-	114	-	-	-	-	-
833 발전·배전 장치 조작원	8	-	-	-	1	-	-	-	-	-	7	-
834 전기·전자 설비 조작원	2,300	70	642	-	117	-	1,026	70	233	-	282	-
835 전기·전자 부품·제품 생산기계 조작원	930	25	60	-	94	20	342	-	62	5	373	-
836 전기·전자 부품·제품 조립원	531	-	24	-	21	-	319	-	159	-	8	-

	현재 종사자수	직업교육 훈련 필요인원	5-9인		10-29인		30-99인		100-299인		300인 이상	
			현재 종사자수	직업교육 훈련 필요인원	현재 종사자수	직업교육 훈련 필요인원	현재 종사자수	직업교육 훈련 필요인원	현재 종사자수	직업교육 훈련 필요인원	현재 종사자수	직업교육 훈련 필요인원
841 정보통신기기 설치·수리원	220	-	2	-	215	-	-	-	3	-	-	-
842 방송·통신장비 설치·수리원	1,474	6	980	-	168	-	193	-	1	-	132	6
851 석유·화학물 가공장치 조작원	131	-	6	-	24	-	-	-	-	-	101	-
852 고무·플라스틱 및 화학제품 생산기계 조작원 및 조립원	7,885	627	324	98	263	32	1,336	263	1,248	235	4,714	-
853 환경관련 장치 조작원	110	-	37	-	31	-	42	-	-	-	-	-
861 섬유 제조·가공 기계 조작원	119	21	-	-	84	-	35	21	-	-	-	-
862 패턴사, 재단사 및 재봉사	661	115	153	-	234	49	189	67	85	-	-	-
863 의복 제조원 및 수선원	-	-	-	-	-	-	-	-	-	-	-	-
864 제화원, 기타 섬유·의복 기계 조작원 및 조립원	591	381	60	-	63	17	104	-	364	364	-	-
871 제과·제빵원 및 떡제조원	2,442	360	271	116	1,134	239	48	5	59	-	930	-
872 식품 가공 기능원	1,085	3	598	-	395	3	92	-	-	-	-	-
873 식품 가공 기계 조작원	988	176	184	-	230	16	208	48	336	112	31	-
881 인쇄기계·사진현상기 조작원	356	-	60	-	88	-	59	-	148	-	-	-
882 목재·펄프·종이 생산기계 조작원	510	-	61	-	103	-	345	-	-	-	-	-
883 가구·목제품 제조·수리원	121	-	58	-	63	-	-	-	-	-	-	-
884 공예원 및 귀금속세공원	-	-	-	-	-	-	-	-	-	-	-	-
885 악기·간판 및 기타 제조 종사자	918	-	227	-	317	-	83	-	291	-	-	-
890 제조 단순 종사자	12,191	600	1,173	-	1,865	13	5,027	1	2,949	586	1,176	-
901 작물재배 종사자	11	-	-	-	-	-	11	-	-	-	-	-
902 낙농·사육 종사자	-	-	-	-	-	-	-	-	-	-	-	-
903 임업 종사자	-	-	-	-	-	-	-	-	-	-	-	-
904 어업 종사자	-	-	-	-	-	-	-	-	-	-	-	-
905 농림어업 단순 종사자	63	-	-	-	63	-	-	-	-	-	-	-



## 12.4 NCS별(중분류) 재직자 중 2024년 직업교육훈련 필요인원

(단위 : 명)

	직업 교육훈련 필요인원	5-9인	10-29인	30-99인	100-299인	300인 이상
<b>[전 체]</b>	<b>34,278</b>	<b>6,356</b>	<b>12,961</b>	<b>9,546</b>	<b>3,580</b>	<b>1,836</b>
0101 사업관리	12	-	-	-	-	12
0201 기획사무	175	56	77	-	20	22
0202 총무·인사	656	-	59	13	44	540
0203 재무·회계	219	20	67	26	82	25
0204 생산·품질관리	186	32	6	2	120	26
0301 금융	-	-	-	-	-	-
0302 보험	-	-	-	-	-	-
0401 유아교육	-	-	-	-	-	-
0402 평생교육	3	-	-	-	3	-
0403 직업교육	11	-	-	-	2	9
0501 법률	-	-	-	-	-	-
0502 소방방재	31	-	-	-	31	-
0601 보건	6,124	879	2,670	2,374	202	-
0602 양의학치료	2,019	-	303	1,592	124	-
0701 사회복지	11,694	1,414	5,370	3,443	1,412	54
0702 상담	605	-	-	591	13	-
0703 보육	5,231	2,828	1,874	206	323	-
0801 문화·예술	533	-	22	-	-	511
0802 디자인	61	-	50	11	-	-
0803 문화콘텐츠	-	-	-	-	-	-
0901 자동차운전·운송	-	-	-	-	-	-
0902 철도운전·운송	5	-	-	-	5	-
0903 선박운전·운송	-	-	-	-	-	-
0904 항공운전·운송	-	-	-	-	-	-
1001 영업	8	-	-	3	5	-
1002 부동산	-	-	-	-	-	-
1003 판매	42	-	-	42	-	-
1101 경비	612	-	-	-	-	612
1102 청소·세탁	5	-	-	5	-	-
1201 아·미용	-	-	-	-	-	-
1202 결혼·장례	-	-	-	-	-	-
1203 관광·레저	5	-	-	5	-	-
1204 스포츠	-	-	-	-	-	-
1301 식음료조리·서비스	1,414	232	879	24	279	-
1401 건설공사관리	97	-	-	70	27	-
1402 도목	21	-	-	15	7	-
1403 건축	135	120	-	15	-	-
1404 플랜트	6	-	-	6	-	-
1405 조경	-	-	-	-	-	-
1406 도시·교통	-	-	-	-	-	-
1407 건설기계운전·정비	35	-	-	-	35	-
1408 해양자원	-	-	-	-	-	-
1501 기계설계	29	-	29	-	-	-
1502 기계가공	110	-	110	-	-	-
1503 기계조립·관리	-	-	-	-	-	-
1504 기계품질관리	40	-	-	-	40	-
1505 기계장치설치	262	60	182	19	-	-
1506 자동차	96	-	-	-	96	-
1507 철도차량제작	-	-	-	-	-	-
1508 조선	66	-	66	-	-	-
1509 항공기제작	38	8	20	10	-	-
1510 금형	-	-	-	-	-	-
1601 금속재료	686	238	170	72	206	-
1602 요업재료	37	-	24	3	10	-
1701 화학물질·화학공정관리	736	209	84	314	130	-
1702 석유·기초화학물 제조	-	-	-	-	-	-

	직업 교육훈련 필요인원	5-9인	10-29인	30-99인	100-299인	300인 이상
1703 정밀화학제품제조	179	95	84	-	-	-
1704 플라스틱·고무제품제조	293	3	-	200	90	-
1801 섬유제조	50	10	-	32	-	8
1802 패션	181	-	114	67	-	-
1901 전기	181	-	-	181	-	-
1902 전자기기일반	20	-	20	-	-	-
1903 전자기기개발	97	-	83	6	8	-
2001 정보기술	95	36	49	-	-	10
2002 통신기술	298	-	292	-	-	6
2003 방송기술	-	-	-	-	-	-
2101 식품가공	256	-	19	48	189	-
2102 제과·제빵·떡제조	360	116	239	5	-	-
2201 인쇄·출판	32	-	-	7	25	-
2202 공예	-	-	-	-	-	-
2301 산업환경	-	-	-	-	-	-
2302 환경보건	-	-	-	-	-	-
2303 자연환경	-	-	-	-	-	-
2304 환경서비스	-	-	-	-	-	-
2305 에너지·자원	138	-	-	138	-	-
2306 산업안전	55	-	-	2	53	-
2401 농업	-	-	-	-	-	-
2402 축산	-	-	-	-	-	-
2403 임업	-	-	-	-	-	-
2404 수산	-	-	-	-	-	-

# 7

## 울산지역 훈련수요 조사 결과

1.1. 산업별(중분류) 2023년 현원 .....	413
1.2. 직업별(중분류) 2023년 현원 .....	414
1.3. 직업별(소분류) 2023년 현원 .....	415
2.1. 산업별(중분류) 2023년 여성 현원 .....	418
2.2. 직업별(중분류) 2023년 여성 현원 .....	419
2.3. 직업별(소분류) 2023년 여성 현원 .....	420
3.1. 산업별(중분류) 2023년 퇴직인원 .....	423
3.2. 직업별(중분류) 2023년 퇴직인원 .....	424
3.3. 직업별(소분류) 2023년 퇴직인원 .....	425
4.1. 산업별(중분류) 2023년 구인·채용인원 .....	428
4.2. 직업별(중분류) 2023년 구인·채용인원 .....	429
4.3. 직업별(소분류) 2023년 구인·채용인원 .....	430
5.1. 산업별(중분류) 2023년 신입직 구인·채용인원 .....	433
5.2. 직업별(중분류) 2023년 신입직 구인·채용인원 .....	434
5.3. 직업별(소분류) 2023년 신입직 구인·채용인원 .....	435
6.1. 산업별(중분류) 2023년 경력직 구인·채용인원 .....	438
6.2. 직업별(중분류) 2023년 경력직 구인·채용인원 .....	439
6.3. 직업별(소분류) 2023년 경력직 구인·채용인원 .....	440
7.1. 산업별(중분류) 2023년 직업계고 신입직 채용인원 .....	443
7.2. 직업별(중분류) 2023년 직업계고 신입직 채용인원 .....	444
7.3. 직업별(소분류) 2023년 직업계고 신입직 채용인원 .....	445
8.1. 산업별(중분류) 2024~2025년 채용예정인원 .....	448
8.2. 직업별(중분류) 2024~2025년 채용예정인원 .....	449
8.3. 직업별(소분류) 2024~2025년 채용예정인원 .....	450
9.1. 산업별(중분류) 2024년 신입직·경력직 채용예정인원 .....	453
9.2. 직업별(중분류) 2024년 신입직·경력직 채용예정인원 .....	454
9.3. 직업별(소분류) 2024년 신입직·경력직 채용예정인원 .....	455
10.1. 산업별(중분류) 2024년 직업계고 신입직 채용예정인원 .....	458
10.2. 직업별(중분류) 2024년 직업계고 신입직 채용예정인원 .....	459
10.3. 직업별(소분류) 2024년 직업계고 신입직 채용예정인원 .....	460
11.1. 산업별(중분류) 2023년 채용인원 중 직업교육훈련 필요인원 .....	463
11.2. 직업별(중분류) 2023년 채용인원 중 직업교육훈련 필요인원 .....	464
11.3. 직업별(소분류) 2023년 채용인원 중 직업교육훈련 필요인원 .....	465
12.1. 산업별(중분류) 재직자 중 2024년 직업교육훈련 필요인원 .....	468
12.2. 직업별(중분류) 재직자 중 2024년 직업교육훈련 필요인원 .....	469
12.3. 직업별(소분류) 재직자 중 2024년 직업교육훈련 필요인원 .....	470
12.4. NCS별(중분류) 재직자 중 2024년 직업교육훈련 필요인원 .....	473



## 1.1 산업별(중분류) 2023년 현원

(단위 : 명)

	현재 종사자	근속 1년 미만자	5-9인		10-29인		30-99인		100-299인		300인 이상	
			현재 종사자	근속 1년 미만자	현재 종사자	근속 1년 미만자	현재 종사자	근속 1년 미만자	현재 종사자	근속 1년 미만자	현재 종사자	근속 1년 미만자
[전 체]	261,822	25,254	41,532	5,401	68,070	6,155	70,102	6,994	43,562	4,883	38,556	1,822
10 식료품 제조업	1,870	159	389	37	815	66	377	53	290	4	-	-
11 음료 제조업	69	-	45	-	24	-	-	-	-	-	-	-
13 섬유제품 제조업; 의복 제외	3,577	232	189	15	775	50	1,348	120	812	48	454	-
14 의복, 의복 액세서리 및 모피제품 제조업	172	8	42	6	130	2	-	-	-	-	-	-
15 가죽, 가방 및 신발 제조업	328	26	26	2	102	6	-	-	200	18	-	-
16 목재 및 나무제품 제조업; 가구 제외	453	31	198	11	90	5	165	15	-	-	-	-
17 펄프, 종이 및 종이제품 제조업	1,603	136	54	9	279	18	450	43	820	66	-	-
18 인쇄 및 기록매체 복제업	186	12	57	7	129	5	-	-	-	-	-	-
20 화학 물질 및 화학제품 제조업; 의약품 제외	17,136	1,158	594	64	2,060	44	3,956	304	6,500	546	4,026	200
21 의약품 물질 및 의약품 제조업	80	6	-	-	30	-	50	6	-	-	-	-
22 고무 및 플라스틱제품 제조업	5,968	358	376	56	1,663	97	2,739	170	1,190	35	-	-
23 비금속 광물제품 제조업	707	42	217	17	490	25	-	-	-	-	-	-
24 1차 금속 제조업	6,155	523	158	8	375	30	543	32	480	14	4,600	440
25 금속 가공제품 제조업; 기계 및 가구 제외	9,645	824	2,596	389	3,678	174	2,726	220	644	40	-	-
26 전자 부품, 컴퓨터, 영상, 음향 및 통신장비 제조업	1,063	65	77	5	243	10	223	13	520	36	-	-
27 의료, 정밀, 광학 기기 및 시계 제조업	531	47	110	10	161	15	260	22	-	-	-	-
28 전기장비 제조업	4,736	309	1,040	80	1,328	76	1,506	78	341	37	520	37
29 기타 기계 및 장비 제조업	10,672	762	1,519	190	4,192	248	3,246	198	1,716	126	-	-
30 자동차 및 트레일러 제조업	19,697	2,074	887	121	3,149	99	6,956	747	4,710	870	3,995	238
31 기타 운송장비 제조업	36,938	1,938	2,196	204	8,358	75	15,141	1,253	3,381	344	7,862	62
32 가구 제조업	131	14	46	7	15	2	70	5	-	-	-	-
33 기타 제품 제조업	480	103	231	85	187	12	62	6	-	-	-	-
34 산업용 기계 및 장비 수리업	763	69	229	27	243	24	291	18	-	-	-	-
35 전기, 가스, 증기 및 공기 조절 공급업	5,480	79	9	-	178	15	915	22	478	42	3,900	-
37 하수, 폐수 및 분뇨 처리업	182	6	80	-	102	6	-	-	-	-	-	-
38 폐기물 수집, 운반, 처리 및 원료 재생업	1,561	142	207	12	708	88	645	41	-	-	-	-
41 종합 건설업	13,195	673	4,886	75	4,849	335	1,954	141	1,506	122	-	-
42 전문직별 공사업	974	60	434	23	440	33	100	4	-	-	-	-
45 자동차 및 부품 판매업	289	27	147	5	142	22	-	-	-	-	-	-
46 도매 및 상품 중개업	5,135	539	2,216	298	2,138	136	782	105	-	-	-	-
47 소매업; 자동차 제외	10,370	448	6,035	298	2,313	88	2,022	63	-	-	-	-
49 육상 운송 및 파이프라인 운송업	6,741	1,030	428	15	1,519	108	2,343	693	847	82	1,605	133
50 수상 운송업	689	83	84	-	400	43	180	30	25	10	-	-
52 창고 및 운송관련 서비스업	8,791	545	612	33	2,183	160	3,095	69	2,766	273	135	10
55 숙박업	664	30	117	4	150	9	75	5	322	12	-	-
56 음식점 및 주점업	9,891	4,808	4,955	2,464	3,528	1,627	1,408	717	-	-	-	-
58 출판업	1,505	82	402	25	665	19	438	39	-	-	-	-
59 영상·오디오 기록물 제작 및 배급업	33	8	33	8	-	-	-	-	-	-	-	-
60 방송업	58	-	8	-	50	-	-	-	-	-	-	-
61 우편 및 통신업	771	17	36	-	570	7	-	-	165	10	-	-
62 컴퓨터 프로그래밍, 시스템 통합 및 관리업	441	16	42	-	223	9	177	7	-	-	-	-
63 정보서비스업	67	3	32	-	11	1	24	2	-	-	-	-
71 전문 서비스업	3,632	336	990	118	1,156	44	595	160	237	-	654	14
72 건축 기술, 엔지니어링 및 기타 과학기술 서비스업	8,774	503	1,279	40	2,679	143	1,900	214	713	6	2,204	100
73 기타 전문, 과학 및 기술 서비스업	403	26	286	15	117	11	-	-	-	-	-	-
74 사업시설 관리 및 조경 서비스업	4,993	1,166	599	-	2,018	413	880	276	1,495	478	-	-
75 사업 지원 서비스업	8,116	1,378	408	102	1,080	151	1,478	75	3,095	750	2,055	300
86 보건업	21,141	1,516	1,688	50	3,447	16	5,245	557	4,214	605	6,546	288
87 사회복지 서비스업	21,672	2,452	2,989	362	7,594	1,354	4,994	425	6,095	310	-	-
90 창작, 예술 및 여가관련 서비스업	489	36	82	11	175	11	232	14	-	-	-	-
91 스포츠 및 오락관련 서비스업	1,349	191	454	41	470	135	425	16	-	-	-	-
95 개인 및 소비용품 수리업	1,459	157	720	52	651	89	88	16	-	-	-	-

## 1.2 직업별(중분류) 2023년 현원

(단위 : 명)

	현재 종사자	근속 1년 미만자	5-9인		10-29인		30-99인		100-299인		300인 이상	
			현재 종사자	근속 1년 미만자	현재 종사자	근속 1년 미만자	현재 종사자	근속 1년 미만자	현재 종사자	근속 1년 미만자	현재 종사자	근속 1년 미만자
<b>[전 체]</b>	<b>261,822</b>	<b>25,254</b>	<b>41,532</b>	<b>5,401</b>	<b>68,070</b>	<b>6,155</b>	<b>70,102</b>	<b>6,994</b>	<b>43,562</b>	<b>4,883</b>	<b>38,556</b>	<b>1,822</b>
01 관리직(임원·부서장)	3,964	55	457	-	510	-	1,364	17	589	38	1,044	-
02 경영·행정·사무직	43,747	2,042	8,778	603	11,953	279	9,116	471	6,284	547	7,615	144
03 금융·보험직	31	-	-	-	31	-	-	-	-	-	-	-
11 인문·사회과학 연구직	-	-	-	-	-	-	-	-	-	-	-	-
12 자연·생명과학 연구직	44	-	-	-	44	-	-	-	-	-	-	-
13 정보통신 연구개발직 및 공학기술직	2,354	177	201	13	328	48	1,270	113	44	3	510	-
14 건설·채굴 연구개발직 및 공학기술직	4,791	312	1,087	29	143	-	722	103	1,619	80	1,220	100
15 제조 연구개발직 및 공학기술직	14,716	691	1,453	131	3,792	207	3,767	253	1,268	50	4,437	50
21 교육직	170	39	-	-	170	39	-	-	-	-	-	-
22 법률직	486	36	192	30	251	6	-	-	9	-	34	-
23 사회복지·종교직	12,655	1,722	2,082	229	6,048	1,235	1,252	55	3,077	203	196	-
24 경찰·소방·교도직	-	-	-	-	-	-	-	-	-	-	-	-
25 군인	-	-	-	-	-	-	-	-	-	-	-	-
30 보건·의료직	19,930	1,486	2,290	54	3,326	55	4,774	557	3,445	538	6,094	281
41 예술·디자인·방송직	737	65	212	38	459	12	59	15	8	-	-	-
42 스포츠·레크리에이션직	396	30	97	8	57	8	90	-	153	15	-	-
51 미용·예술 서비스직	308	-	50	-	243	-	5	-	10	-	-	-
52 여행·숙박·오락 서비스직	561	4	-	-	465	-	96	4	-	-	-	-
53 음식 서비스직	8,533	3,528	4,123	1,814	2,543	1,006	1,549	692	247	6	71	10
54 경호·경비직	3,123	572	50	-	11	-	1,009	30	1,550	438	503	105
55 돌봄 서비스직(간병·육아)	4,697	623	305	76	704	65	3,215	350	474	131	-	-
56 청소 및 기타 개인서비스직	7,517	1,180	983	23	1,165	486	1,133	174	3,585	408	651	90
61 영업·판매직	13,589	1,701	6,220	878	3,971	511	2,428	153	877	145	93	14
62 운전·운송직	11,469	1,663	1,375	45	3,657	430	4,128	968	678	90	1,631	130
70 건설·채굴직	10,271	655	4,330	235	4,139	349	606	14	160	46	1,036	10
81 기계·전자·정비·생산직	20,880	2,229	540	78	5,362	482	7,021	571	6,021	1,009	1,936	89
82 금속·재료·설치·정비·생산직(판금·단조·주조·용접·도장 등)	35,117	2,406	2,090	322	9,208	144	13,614	1,138	3,345	325	6,860	477
83 전기·전자·설치·정비·생산직	7,765	579	899	100	2,159	91	2,465	180	1,397	81	845	128
84 정보통신 설치·정비직	411	49	280	35	131	15	-	-	-	-	-	-
85 화학·환경·설치·정비·생산직	14,824	1,089	425	90	3,231	161	3,426	258	4,930	434	2,811	146
86 섬유·의복 생산직	2,089	140	174	18	131	2	979	90	537	30	268	-
87 식품 가공·생산직	1,186	448	332	135	532	281	132	31	190	-	-	-
88 인쇄·목재·공예 및 기타 설치·정비·생산직	2,706	185	486	53	696	48	642	24	867	60	15	-
89 제조 단순직	12,653	1,454	2,019	365	2,517	99	5,232	733	2,200	206	686	50
90 농림어업직	103	95	-	-	95	95	8	-	-	-	-	-

## 1.3 직업별(소분류) 2023년 현원

(단위 : 명)

	현재 종사자	근속 1년 미만자	5-9인		10-29인		30-99인		100-299인		300인 이상	
			현재 종사자	근속 1년 미만자	현재 종사자	근속 1년 미만자	현재 종사자	근속 1년 미만자	현재 종사자	근속 1년 미만자	현재 종사자	근속 1년 미만자
<b>[전 체]</b>	<b>261,822</b>	<b>25,254</b>	<b>41,532</b>	<b>5,401</b>	<b>68,070</b>	<b>6,155</b>	<b>70,102</b>	<b>6,994</b>	<b>43,562</b>	<b>4,883</b>	<b>38,556</b>	<b>1,822</b>
011 의회의원·고위공무원 및 기업 고위임원	207	6	-	-	-	-	148	-	18	6	41	-
012 행정·경영·금융·보험 관리자	975	14	-	-	106	-	552	10	103	4	215	-
013 전문서비스 관리자	529	5	244	-	184	-	42	-	24	5	36	-
014 미용·여행·숙박·음식·경비·청소 관리자	24	-	-	-	-	-	15	-	-	-	9	-
015 영업·판매·운송 관리자	31	-	-	-	21	-	10	-	-	-	-	-
016 건설·채굴·제조·생산 관리자	2,198	29	213	-	199	-	598	7	444	22	743	-
021 정부·공공행정 전문가	-	-	-	-	-	-	-	-	-	-	-	-
022 경영·인사 전문가	140	-	-	-	-	-	-	-	-	-	140	-
023 회계·세무·감정 전문가	357	1	314	-	43	1	-	-	-	-	-	-
024 광고·조사·상품기획·행사기획 전문가	86	-	8	-	-	-	10	-	-	-	68	-
025 정부·공공 행정 사무원	209	23	-	-	-	-	83	23	95	-	31	-
026 경영지원 사무원	20,619	1,042	3,785	213	6,069	187	4,298	209	3,822	407	2,644	26
027 회계·경리 사무원	9,090	371	2,490	203	2,568	51	1,477	40	888	37	1,668	41
028 무역·운송·생산·품질 사무원	10,227	470	1,221	130	2,298	23	2,759	164	1,388	91	2,562	63
029 안내·고객상담·통계·비서·사무보조 및 기타 사무원	3,021	135	961	57	975	17	490	35	92	12	502	14
031 금융·보험 전문가	-	-	-	-	-	-	-	-	-	-	-	-
032 금융·보험 사무원	31	-	-	-	31	-	-	-	-	-	-	-
033 금융·보험 영업원	-	-	-	-	-	-	-	-	-	-	-	-
110 인문·사회과학 연구원	-	-	-	-	-	-	-	-	-	-	-	-
121 자연과학 연구원 및 시험원	44	-	-	-	44	-	-	-	-	-	-	-
122 생명과학 연구원 및 시험원	-	-	-	-	-	-	-	-	-	-	-	-
131 컴퓨터하드웨어·통신공학 기술자	754	18	5	-	7	-	219	18	14	-	510	-
132 컴퓨터시스템 전문가	92	3	50	-	-	-	42	3	-	-	-	-
133 소프트웨어 개발자	1,459	152	144	13	306	48	1,010	91	-	-	-	-
134 데이터·네트워크 및 시스템 운영 전문가	26	3	-	-	-	-	-	-	26	3	-	-
135 정보보안 전문가	5	-	-	-	-	-	-	-	5	-	-	-
136 통신·방송출력 장비 기사	17	-	2	-	15	-	-	-	-	-	-	-
140 건축·토목공학 기술자 및 시험원	4,791	312	1,087	29	143	-	722	103	1,619	80	1,220	100
151 기계·로봇공학 기술자 및 시험원	4,050	230	250	23	2,055	140	970	54	192	9	583	4
152 금속·재료공학 기술자 및 시험원	699	54	275	54	99	-	53	-	52	-	220	-
153 전기·전자공학 기술자 및 시험원	2,711	33	145	-	214	3	470	28	153	-	1,730	2
154 화학공학 기술자 및 시험원	1,656	43	19	-	196	-	591	-	536	31	314	12
155 에너지·환경공학 기술자 및 시험원	1,972	179	68	34	113	32	572	109	3	3	1,216	-
156 섬유공학 기술자 및 시험원	36	-	-	-	-	-	36	-	-	-	-	-
157 식품공학 기술자 및 시험원	13	-	-	-	13	-	-	-	-	-	-	-
158 소방·방재·산업안전·비파괴 기술자	3,414	150	594	20	1,074	32	1,054	59	319	8	374	32
159 제도사 및 기타 인쇄·복제 등 공학 기술자 및 시험원	165	2	102	-	28	-	21	2	14	-	-	-
211 대학 교수 및 강사	-	-	-	-	-	-	-	-	-	-	-	-
212 학교 교사	170	39	-	-	170	39	-	-	-	-	-	-
213 유치원 교사	-	-	-	-	-	-	-	-	-	-	-	-
214 문리·기술·예능 강사	-	-	-	-	-	-	-	-	-	-	-	-
215 장관관 및 기타 교육 종사자	-	-	-	-	-	-	-	-	-	-	-	-
221 법률 전문가	91	-	30	-	61	-	-	-	-	-	-	-
222 법률 사무원	395	36	163	30	190	6	-	-	9	-	34	-
231 사회복지사 및 상담사	2,448	438	419	76	1,006	352	579	-	339	10	106	-
232 보육교사 및 기타 사회복지 종사자	10,207	1,284	1,663	152	5,042	883	673	55	2,738	193	90	-
233 성직자 및 기타 종교 종사자	-	-	-	-	-	-	-	-	-	-	-	-
240 경찰관, 소방관 및 교도관	-	-	-	-	-	-	-	-	-	-	-	-
250 군인	-	-	-	-	-	-	-	-	-	-	-	-
301 의사, 한의사 및 치과의사	2,317	-	277	-	421	-	580	-	348	-	691	-
302 수의사	15	-	9	-	5	-	-	-	-	-	-	-
303 약사 및 한약사	493	4	358	-	26	-	15	-	39	4	55	-
304 간호사	5,030	519	202	50	566	-	1,653	175	1,169	150	1,440	144
305 영양사	515	-	-	-	335	-	135	-	36	-	9	-

	현재 종사자	근속 1년 미만자	5-9인		10-29인		30-99인		100-299인		300인 이상	
			현재 종사자	근속 1년 미만자	현재 종사자	근속 1년 미만자	현재 종사자	근속 1년 미만자	현재 종사자	근속 1년 미만자	현재 종사자	근속 1년 미만자
306 의료기사·치료사·재활사	4,674	272	563	-	952	31	800	91	780	107	1,579	44
307 보건·의료 종사자	6,886	690	881	4	1,020	24	1,591	292	1,074	278	2,320	93
411 작가·통번역가	38	-	38	-	-	-	-	-	-	-	-	-
412 기자 및 언론 전문가	117	-	-	-	103	-	14	-	-	-	-	-
413 학예사·사서·기록물관리사	76	9	-	-	69	9	-	-	8	-	-	-
414 창작·공연 전문가(작가, 연극 제외)	34	-	34	-	-	-	-	-	-	-	-	-
415 디자이너	412	56	95	38	277	3	40	15	-	-	-	-
416 연극·영화·방송 전문가	61	-	45	-	10	-	5	-	-	-	-	-
417 문화·예술 기획자 및 매니저	-	-	-	-	-	-	-	-	-	-	-	-
420 스포츠·레크리에이션 종사자	396	30	97	8	57	8	90	-	153	15	-	-
511 미용 서비스원	303	-	50	-	243	-	-	-	10	-	-	-
512 결혼·장례 등 예식 서비스원	5	-	-	-	-	-	5	-	-	-	-	-
521 여행 서비스원	470	-	-	-	458	-	12	-	-	-	-	-
522 항공기·선박·열차 객실승무원	-	-	-	-	-	-	-	-	-	-	-	-
523 숙박시설 서비스원	9	-	-	-	7	-	2	-	-	-	-	-
524 오락시설 서비스원	82	4	-	-	-	-	82	4	-	-	-	-
531 주방장 및 조리사	4,756	1,874	2,150	866	1,843	731	647	276	106	-	10	-
532 식당 서비스원	3,777	1,654	1,974	948	700	275	902	416	141	6	61	10
541 경호·보안 종사자	1,417	148	-	-	3	-	705	15	710	133	-	-
542 경비원	1,705	425	50	-	8	-	304	15	840	305	503	105
550 돌봄 서비스 종사자	4,697	623	305	76	704	65	3,215	350	474	131	-	-
561 청소·방역 및 가사 서비스원	4,732	1,076	979	21	1,145	486	976	161	981	319	651	90
562 감청·주차관리 및 기타 서비스 단순 종사자	2,785	104	4	2	20	-	157	13	2,604	90	-	-
611 부동산 컨설턴트 및 종개인	-	-	-	-	-	-	-	-	-	-	-	-
612 영업원 및 상품종개인	8,189	434	3,602	104	2,530	126	1,158	116	807	75	93	14
613 텔레마케터	-	-	-	-	-	-	-	-	-	-	-	-
614 소규모 상업 경영 및 일선 관리 종사자	281	54	217	54	63	-	2	-	-	-	-	-
615 판매 종사자	3,352	717	1,029	325	1,213	381	1,110	11	-	-	-	-
616 매장 계산원 및 매표원	1,325	365	1,084	287	134	5	37	3	70	70	-	-
617 판촉 및 기타 판매 단순 종사자	441	131	290	108	30	-	121	23	-	-	-	-
621 항공기·선박·철도 조종사 및 관제사	442	-	45	-	17	-	362	-	18	-	-	-
622 자동차 운전원	6,650	1,071	819	22	1,155	121	2,763	738	447	70	1,466	120
623 물품이동장비 조작원(크레인·호이스트·지게차)	1,745	200	434	23	1,102	176	122	-	48	-	40	-
624 택배원 및 기타 운송 종사자	2,631	393	76	-	1,383	132	881	230	165	20	125	10
701 건설구조 기능원	1,833	130	1,006	79	366	-	301	5	160	46	-	-
702 건축마감 기능원	2,010	76	1,137	46	821	30	52	-	-	-	-	-
703 배관공	2,883	179	300	-	1,455	164	92	5	-	-	1,036	10
704 건설·채굴 기계 운전원	273	25	120	-	57	21	96	4	-	-	-	-
705 기타 건설 기능원(채굴포함)	623	134	100	-	523	134	-	-	-	-	-	-
706 건설·채굴 단순 종사자	2,649	110	1,666	110	917	-	65	-	-	-	-	-
811 기계장비 설치·정비원(운송장비 제외)	2,026	158	7	-	968	60	601	59	337	28	114	10
812 운송장비 정비원	710	103	200	19	415	77	35	6	-	-	60	2
813 금형원 및 공작기계 조작원	3,473	396	140	37	2,701	281	510	69	121	9	-	-
814 냉·난방 설비 조작원	63	7	-	-	61	7	2	-	-	-	-	-
815 자동조립라인·산업용로봇 조작원	187	7	-	-	105	-	82	7	-	-	-	-
816 기계 조립원(운송장비 제외)	2,985	274	63	-	753	42	995	56	1,173	176	-	-
817 운송장비 조립원	11,437	1,285	130	22	359	16	4,796	374	4,389	796	1,763	78
821 금속관련 기계·설비 조작원	11,595	1,180	537	88	777	86	4,718	439	1,923	130	3,640	437
822 판금원 및 제관원	306	24	206	22	82	-	18	2	-	-	-	-
823 단조원 및 주조원	627	38	16	-	140	5	123	-	348	33	-	-
824 용접원	19,435	953	1,117	169	7,752	21	7,496	586	1,069	157	2,000	20
825 도장원 및 도금원	2,583	178	91	35	149	11	1,119	107	5	5	1,220	20
826 비금속제품 생산기계 조작원	572	34	122	9	309	21	141	4	-	-	-	-
831 전기공	1,898	115	363	-	844	27	511	44	-	-	180	44
832 전기·전자 기기 설치·수리원	682	98	195	61	372	31	67	6	-	-	49	-
833 발전·배전 장치 조작원	252	8	-	-	-	-	252	8	-	-	-	-
834 전기·전자 설비 조작원	699	128	88	21	-	-	239	53	82	-	290	54
835 전기·전자 부품·제품 생산기계 조작원	2,344	151	80	16	141	15	848	42	994	48	281	30
836 전기·전자 부품·제품 조립원	1,890	79	173	3	802	18	548	26	321	33	45	-



	현재 종사자	근속 1년 미만자	5-9인		10-29인		30-99인		100-299인		300인 이상	
			현재 종사자	근속 1년 미만자	현재 종사자	근속 1년 미만자	현재 종사자	근속 1년 미만자	현재 종사자	근속 1년 미만자	현재 종사자	근속 1년 미만자
841 정보통신기기 설치·수리원	275	29	204	22	71	7	-	-	-	-	-	-
842 방송·통신장비 설치·수리원	136	20	75	13	61	7	-	-	-	-	-	-
851 석유·화학물 가공장치 조작원	5,337	487	73	18	1,580	60	375	97	2,509	302	800	10
852 고무·플라스틱 및 화학제품 생산기계 조작원 및 조립원	9,131	562	229	54	1,456	79	3,014	161	2,421	132	2,011	136
853 환경관련 장치 조작원	356	40	123	17	195	23	38	-	-	-	-	-
861 섬유 제조·가공 기계 조작원	320	-	-	-	-	-	52	-	-	-	268	-
862 패턴사, 재단사 및 재봉사	1,479	116	67	-	96	2	917	90	400	23	-	-
863 의복 제조원 및 수선원	-	-	-	-	-	-	-	-	-	-	-	-
864 제화원, 기타 섬유·의복 기계 조작원 및 조립원	290	24	108	18	35	-	10	-	137	7	-	-
871 제과·제빵원 및 떡제조원	705	421	239	135	394	262	72	24	-	-	-	-
872 식품 가공 기능원	252	27	54	-	138	20	60	7	-	-	-	-
873 식품 가공 기계 조작원	229	-	39	-	-	-	-	-	190	-	-	-
881 인쇄기계·사진현상기 조작원	208	23	103	19	105	5	-	-	-	-	-	-
882 목재·펄프·종이 생산기계 조작원	1,097	89	144	15	268	11	85	3	600	60	-	-
883 가구·목제품 제조·수리원	39	6	26	4	13	2	-	-	-	-	-	-
884 공예원 및 귀금속세공원	42	6	-	-	42	6	-	-	-	-	-	-
885 악기·간판 및 기타 제조 종사자	1,320	61	214	16	268	24	557	21	267	-	15	-
890 제조 단순 종사자	12,653	1,454	2,019	365	2,517	99	5,232	733	2,200	206	686	50
901 작물재배 종사자	103	95	-	-	95	95	8	-	-	-	-	-
902 낙농·사육 종사자	-	-	-	-	-	-	-	-	-	-	-	-
903 임업 종사자	-	-	-	-	-	-	-	-	-	-	-	-
904 어업 종사자	-	-	-	-	-	-	-	-	-	-	-	-
905 농림어업 단순 종사자	-	-	-	-	-	-	-	-	-	-	-	-

## 2.1 산업별(중분류) 2023년 여성 현원

(단위 : 명)

	현재 종사자	여성 종사자	5-9인		10-29인		30-99인		100-299인		300인 이상	
			현재 종사자	여성 종사자	현재 종사자	여성 종사자	현재 종사자	여성 종사자	현재 종사자	여성 종사자	현재 종사자	여성 종사자
[전 체]	261,822	85,110	41,532	16,227	68,070	24,074	70,102	22,450	43,562	13,650	38,556	8,709
10 식료품 제조업	1,870	819	389	205	815	394	377	199	290	20	-	-
11 음료 제조업	69	20	45	8	24	12	-	-	-	-	-	-
13 섬유제품 제조업; 의복 제외	3,577	1,784	189	116	775	310	1,348	996	812	338	454	24
14 의복, 의복 액세서리 및 모피제품 제조업	172	87	42	15	130	72	-	-	-	-	-	-
15 가죽, 가방 및 신발 제조업	328	247	26	9	102	48	-	-	200	190	-	-
16 목재 및 나무제품 제조업; 가구 제외	453	55	198	28	90	18	165	9	-	-	-	-
17 펄프, 종이 및 종이제품 제조업	1,603	252	54	18	279	45	450	109	820	80	-	-
18 인쇄 및 기록매체 복제업	186	72	57	21	129	51	-	-	-	-	-	-
20 화학 물질 및 화학제품 제조업; 의약품 제외	17,136	1,475	594	155	2,060	205	3,956	274	6,500	490	4,026	350
21 의약품 물질 및 의약품 제조업	80	50	-	-	30	20	50	30	-	-	-	-
22 고무 및 플라스틱제품 제조업	5,968	1,306	376	132	1,663	273	2,739	743	1,190	159	-	-
23 비금속 광물제품 제조업	707	141	217	61	490	80	-	-	-	-	-	-
24 1차 금속 제조업	6,155	567	158	23	375	25	543	35	480	24	4,600	460
25 금속 가공제품 제조업; 기계 및 가구 제외	9,645	1,132	2,596	454	3,678	436	2,726	234	644	8	-	-
26 전자 부품, 컴퓨터, 영상, 음향 및 통신장비 제조업	1,063	137	77	21	243	53	223	23	520	40	-	-
27 의료, 정밀, 광학 기기 및 시계 제조업	531	102	110	12	161	52	260	38	-	-	-	-
28 전기장비 제조업	4,736	966	1,040	176	1,328	376	1,506	347	341	23	520	44
29 기타 기계 및 장비 제조업	10,672	1,373	1,519	253	4,192	583	3,246	390	1,716	147	-	-
30 자동차 및 트레일러 제조업	19,697	4,018	887	141	3,149	418	6,956	2,740	4,710	365	3,995	355
31 기타 운송장비 제조업	36,938	3,194	2,196	252	8,358	846	15,141	1,459	3,381	348	7,862	290
32 가구 제조업	131	78	46	11	15	4	70	63	-	-	-	-
33 기타 제품 제조업	480	226	231	105	187	113	62	8	-	-	-	-
34 산업용 기계 및 장비 수리업	763	90	229	37	243	45	291	8	-	-	-	-
35 전기, 가스, 증기 및 공기 조절 공급업	5,480	752	9	1	178	13	915	126	478	12	3,900	600
37 하수, 폐수 및 분뇨 처리업	182	12	80	6	102	6	-	-	-	-	-	-
38 폐기물 수집, 운반, 처리 및 원료 재생업	1,561	215	207	33	708	130	645	53	-	-	-	-
41 종합 건설업	13,195	1,997	4,886	1,102	4,849	622	1,954	144	1,506	128	-	-
42 전문직별 공사업	974	90	434	23	440	62	100	4	-	-	-	-
45 자동차 및 부품 판매업	289	44	147	16	142	28	-	-	-	-	-	-
46 도매 및 상품 중개업	5,135	1,508	2,216	746	2,138	452	782	311	-	-	-	-
47 소매업; 자동차 제외	10,370	4,209	6,035	2,059	2,313	970	2,022	1,180	-	-	-	-
49 육상 운송 및 파이프라인 운송업	6,741	886	428	133	1,519	123	2,343	385	847	201	1,605	45
50 수상 운송업	689	58	84	1	400	38	180	16	25	3	-	-
52 창고 및 운송관련 서비스업	8,791	1,171	612	176	2,183	309	3,095	208	2,766	473	135	5
55 숙박업	664	412	117	100	150	108	75	54	322	150	-	-
56 음식점 및 주점업	9,891	7,173	4,955	3,493	3,528	2,686	1,408	994	-	-	-	-
58 출판업	1,505	471	402	88	665	222	438	161	-	-	-	-
59 영상·오디오 기록물 제작 및 배급업	33	15	33	15	-	-	-	-	-	-	-	-
60 방송업	58	16	8	1	50	15	-	-	-	-	-	-
61 우편 및 통신업	771	252	36	6	570	146	-	-	165	100	-	-
62 컴퓨터 프로그래밍, 시스템 통합 및 관리업	441	136	42	-	223	93	177	43	-	-	-	-
63 정보서비스업	67	33	32	24	11	5	24	4	-	-	-	-
71 전문 서비스업	3,632	2,159	990	547	1,156	732	595	485	237	15	654	380
72 건축 기술, 엔지니어링 및 기타 과학기술 서비스업	8,774	2,208	1,279	335	2,679	625	1,900	560	713	98	2,204	590
73 기타 전문, 과학 및 기술 서비스업	403	184	286	136	117	48	-	-	-	-	-	-
74 사업시설 관리 및 조경 서비스업	4,993	2,096	599	243	2,018	966	880	272	1,495	615	-	-
75 사업 지원 서비스업	8,116	2,852	408	136	1,080	432	1,478	354	3,095	1,275	2,055	655
86 보건업	21,141	16,766	1,688	1,411	3,447	2,977	5,245	4,251	4,214	3,215	6,546	4,911
87 사회복지 서비스업	21,672	19,963	2,989	2,665	7,594	7,401	4,994	4,762	6,095	5,135	-	-
90 창작, 예술 및 여가관련 서비스업	489	359	82	69	175	122	232	168	-	-	-	-
91 스포츠 및 오락관련 서비스업	1,349	668	454	285	470	176	425	207	-	-	-	-
95 개인 및 소비용품 수리업	1,459	216	720	125	651	89	88	2	-	-	-	-

## 2.2 직업별(중분류) 2023년 여성 현원

(단위 : 명)

	현재 종사자	여성 종사자	5-9인		10-29인		30-99인		100-299인		300인 이상	
			현재 종사자	여성 종사자	현재 종사자	여성 종사자	현재 종사자	여성 종사자	현재 종사자	여성 종사자	현재 종사자	여성 종사자
<b>[전 체]</b>	<b>261,822</b>	<b>85,110</b>	<b>41,532</b>	<b>16,227</b>	<b>68,070</b>	<b>24,074</b>	<b>70,102</b>	<b>22,450</b>	<b>43,562</b>	<b>13,650</b>	<b>38,556</b>	<b>8,709</b>
01 관리직(임원·부서장)	3,964	876	457	125	510	245	1,364	301	589	56	1,044	149
02 경영·행정·사무직	43,747	19,867	8,778	5,443	11,953	5,918	9,116	4,103	6,284	2,234	7,615	2,169
03 금융·보험직	31	31	-	-	31	31	-	-	-	-	-	-
11 인문·사회과학 연구직	-	-	-	-	-	-	-	-	-	-	-	-
12 자연·생명과학 연구직	44	-	-	-	44	-	-	-	-	-	-	-
13 정보통신 연구개발직 및 공학기술직	2,354	551	201	25	328	125	1,270	342	44	5	510	54
14 건설·채굴 연구개발직 및 공학기술직	4,791	529	1,087	156	143	-	722	120	1,619	65	1,220	188
15 제조 연구개발직 및 공학기술직	14,716	2,630	1,453	118	3,792	1,070	3,767	846	1,268	98	4,437	499
21 교육직	170	170	-	-	170	170	-	-	-	-	-	-
22 법률직	486	193	192	44	251	123	-	-	9	-	34	26
23 사회복지·종교직	12,655	12,071	2,082	1,930	6,048	5,943	1,252	1,146	3,077	2,960	196	92
24 경찰·소방·교도직	-	-	-	-	-	-	-	-	-	-	-	-
25 군인	-	-	-	-	-	-	-	-	-	-	-	-
30 보건·의료직	19,930	15,948	2,290	1,639	3,326	2,854	4,774	4,064	3,445	2,775	6,094	4,616
41 예술·디자인·방송직	737	457	212	151	459	245	59	54	8	8	-	-
42 스포츠·레크리에이션직	396	199	97	34	57	42	90	46	153	78	-	-
51 미용·예식 서비스직	308	305	50	50	243	243	5	2	10	10	-	-
52 여행·숙박·오락 서비스직	561	43	-	-	465	2	96	41	-	-	-	-
53 음식 서비스직	8,533	6,269	4,123	2,889	2,543	1,989	1,549	1,185	247	151	71	55
54 경호·경비직	3,123	74	50	-	11	1	1,009	8	1,550	65	503	-
55 돌봄 서비스직(간병·육아)	4,697	4,537	305	267	704	704	3,215	3,133	474	434	-	-
56 청소 및 기타 개인서비스직	7,517	4,820	983	416	1,165	730	1,133	572	3,585	2,632	651	470
61 영업·판매직	13,589	4,916	6,220	1,821	3,971	1,654	2,428	1,237	877	190	93	13
62 운전·운송직	11,469	330	1,375	3	3,657	98	4,128	37	678	184	1,631	8
70 건설·채굴직	10,271	403	4,330	311	4,139	72	606	-	160	20	1,036	-
81 기계 설치·정비·생산직	20,880	1,684	540	5	5,362	41	7,021	1,121	6,021	494	1,936	23
82 금속·재료 설치·정비·생산직(판금·단조·주조·용접·도장 등)	35,117	610	2,090	29	9,208	107	13,614	255	3,345	125	6,860	94
83 전기·전자 설치·정비·생산직	7,765	626	899	-	2,159	275	2,465	268	1,397	56	845	27
84 정보통신 설치·정비직	411	4	280	-	131	4	-	-	-	-	-	-
85 화학·환경 설치·정비·생산직	14,824	908	425	2	3,231	210	3,426	575	4,930	40	2,811	82
86 섬유·의복 생산직	2,089	1,439	174	108	131	95	979	850	537	387	268	-
87 식품 가공·생산직	1,186	660	332	212	532	400	132	48	190	-	-	-
88 인쇄·목재·공예 및 기타 설치·정비·생산직	2,706	545	486	175	696	181	642	60	867	129	15	-
89 제조 단순직	12,653	3,415	2,019	274	2,517	502	5,232	2,036	2,200	458	686	145
90 농림어업직	103	-	-	-	95	-	8	-	-	-	-	-

## 2.3

## 직업별(소분류) 2023년 여성 현원

(단위 : 명)

	현재 종사자	여성 종사자	5-9인		10-29인		30-99인		100-299인		300인 이상	
			현재 종사자	여성 종사자	현재 종사자	여성 종사자	현재 종사자	여성 종사자	현재 종사자	여성 종사자	현재 종사자	여성 종사자
<b>[전 체]</b>	<b>261,822</b>	<b>85,110</b>	<b>41,532</b>	<b>16,227</b>	<b>68,070</b>	<b>24,074</b>	<b>70,102</b>	<b>22,450</b>	<b>43,562</b>	<b>13,650</b>	<b>38,556</b>	<b>8,709</b>
011 의회의원·고위공무원 및 기업 고위임원	207	-	-	-	-	-	148	-	18	-	41	-
012 행정·경영·금융·보험 관리자	975	411	-	-	106	-	552	264	103	24	215	123
013 전문서비스 관리자	529	289	244	110	184	154	42	7	24	7	36	10
014 미용·여행·숙박·음식·경비·청소 관리자	24	4	-	-	-	-	15	4	-	-	9	-
015 영업·판매·운송 관리자	31	7	-	-	21	7	10	-	-	-	-	-
016 건설·채굴·제조·생산 관리자	2,198	166	213	15	199	84	598	26	444	26	743	16
021 정부·공공행정 전문가	-	-	-	-	-	-	-	-	-	-	-	-
022 경영·인사 전문가	140	64	-	-	-	-	-	-	-	-	140	64
023 회계·세무·감정 전문가	357	153	314	148	43	5	-	-	-	-	-	-
024 광고·조사·상품기획·행사기획 전문가	86	54	8	5	-	-	10	5	-	-	68	44
025 정부·공공 행정 사무원	209	75	-	-	-	-	83	15	95	40	31	20
026 경영지원 사무원	20,619	10,176	3,785	2,253	6,069	3,182	4,298	2,252	3,822	1,603	2,644	886
027 회계·경리 사무원	9,090	5,670	2,490	1,749	2,568	1,909	1,477	993	888	404	1,668	615
028 무역·운송·생산·품질 사무원	10,227	1,738	1,221	478	2,298	376	2,759	545	1,388	112	2,562	227
029 안내·고객상담·통계·비서·사무보조 및 기타 사무원	3,021	1,937	961	809	975	447	490	293	92	75	502	313
031 금융·보험 전문가	-	-	-	-	-	-	-	-	-	-	-	-
032 금융·보험 사무원	31	31	-	-	31	31	-	-	-	-	-	-
033 금융·보험 영업원	-	-	-	-	-	-	-	-	-	-	-	-
110 인문·사회과학 연구원	-	-	-	-	-	-	-	-	-	-	-	-
121 자연과학 연구원 및 시험원	44	-	-	-	44	-	-	-	-	-	-	-
122 생명과학 연구원 및 시험원	-	-	-	-	-	-	-	-	-	-	-	-
131 컴퓨터하드웨어·통신공학 기술자	754	77	5	-	7	-	219	23	14	-	510	54
132 컴퓨터시스템 전문가	92	2	50	-	-	-	42	2	-	-	-	-
133 소프트웨어 개발자	1,459	468	144	25	306	125	1,010	318	-	-	-	-
134 데이터·네트워크 및 시스템 운영 전문가	26	5	-	-	-	-	-	-	26	5	-	-
135 정보보안 전문가	5	-	-	-	-	-	-	-	5	-	-	-
136 통신·방송출력 장비 기사	17	-	2	-	15	-	-	-	-	-	-	-
140 건축·토목공학 기술자 및 시험원	4,791	529	1,087	156	143	-	722	120	1,619	65	1,220	188
151 기계·로봇공학 기술자 및 시험원	4,050	741	250	5	2,055	510	970	123	192	17	583	85
152 금속·재료공학 기술자 및 시험원	699	89	275	22	99	21	53	-	52	4	220	42
153 전기·전자공학 기술자 및 시험원	2,711	169	145	3	214	23	470	3	153	-	1,730	140
154 화학공학 기술자 및 시험원	1,656	167	19	9	196	-	591	51	536	43	314	64
155 에너지·환경공학 기술자 및 시험원	1,972	288	68	17	113	-	572	203	3	-	1,216	68
156 섬유공학 기술자 및 시험원	36	29	-	-	-	-	36	29	-	-	-	-
157 식품공학 기술자 및 시험원	13	13	-	-	13	13	-	-	-	-	-	-
158 소방·방재·산업안전·비파괴 기술자	3,414	1,094	594	61	1,074	479	1,054	426	319	28	374	100
159 제도사 및 기타 인쇄·복제 등 공학 기술자 및 시험원	165	41	102	-	28	23	21	11	14	6	-	-
211 대학 교수 및 강사	-	-	-	-	-	-	-	-	-	-	-	-
212 학교 교사	170	170	-	-	170	170	-	-	-	-	-	-
213 유치원 교사	-	-	-	-	-	-	-	-	-	-	-	-
214 문리·기술·예능 강사	-	-	-	-	-	-	-	-	-	-	-	-
215 장학관 및 기타 교육 종사자	-	-	-	-	-	-	-	-	-	-	-	-
221 법률 전문가	91	6	30	-	61	6	-	-	-	-	-	-
222 법률 사무원	395	187	163	44	190	116	-	-	9	-	34	26
231 사회복지사 및 상담사	2,448	2,046	419	305	1,006	906	579	483	339	302	106	50
232 보육교사 및 기타 사회복지 종사자	10,207	10,025	1,663	1,625	5,042	5,037	673	663	2,738	2,658	90	42
233 성직자 및 기타 종교 종사자	-	-	-	-	-	-	-	-	-	-	-	-
240 경찰관, 소방관 및 교도관	-	-	-	-	-	-	-	-	-	-	-	-
250 군인	-	-	-	-	-	-	-	-	-	-	-	-
301 의사, 한의사 및 치과의사	2,317	834	277	50	421	129	580	251	348	139	691	264
302 수의사	15	-	9	-	5	-	-	-	-	-	-	-
303 약사 및 한약사	493	210	358	115	26	10	15	15	39	30	55	40
304 간호사	5,030	4,840	202	202	566	566	1,653	1,653	1,169	1,099	1,440	1,320
305 영양사	515	515	-	-	335	335	135	135	36	36	9	9

	현재 종사자	여성 종사자	5-9인		10-29인		30-99인		100-299인		300인 이상	
			현재 종사자	여성 종사자	현재 종사자	여성 종사자	현재 종사자	여성 종사자	현재 종사자	여성 종사자	현재 종사자	여성 종사자
306 의료기사·치료사·재활사	4,674	3,105	563	480	952	792	800	523	780	456	1,579	854
307 보건·의료 종사자	6,886	6,444	881	792	1,020	1,020	1,591	1,487	1,074	1,015	2,320	2,129
411 작가·통번역가	38	13	38	13	-	-	-	-	-	-	-	-
412 기자 및 언론 전문가	117	63	-	-	103	49	14	14	-	-	-	-
413 학예사·사서·기록물관리사	76	76	-	-	69	69	-	-	8	8	-	-
414 창작·공연 전문가(작가, 연극 제외)	34	22	34	22	-	-	-	-	-	-	-	-
415 디자이너	412	260	95	94	277	127	40	40	-	-	-	-
416 연극·영화·방송 전문가	61	24	45	23	10	1	5	-	-	-	-	-
417 문화·예술 기획자 및 매니저	-	-	-	-	-	-	-	-	-	-	-	-
420 스포츠·레크리에이션 종사자	396	199	97	34	57	42	90	46	153	78	-	-
511 미용 서비스원	303	303	50	50	243	243	-	-	10	10	-	-
512 결혼·장례 등 예식 서비스원	5	2	-	-	-	-	5	2	-	-	-	-
521 여행 서비스원	470	10	-	-	458	-	12	10	-	-	-	-
522 항공기·선박·열차 객실승무원	-	-	-	-	-	-	-	-	-	-	-	-
523 숙박시설 서비스원	9	2	-	-	7	2	2	-	-	-	-	-
524 오락시설 서비스원	82	31	-	-	-	-	82	31	-	-	-	-
531 주방장 및 조리사	4,756	4,073	2,150	1,825	1,843	1,649	647	509	106	81	10	10
532 식당 서비스원	3,777	2,196	1,974	1,065	700	340	902	677	141	70	61	45
541 경호·보안 종사자	1,417	73	-	-	3	-	705	8	710	65	-	-
542 경비원	1,705	1	50	-	8	1	304	-	840	-	503	-
550 돌봄 서비스 종사자	4,697	4,537	305	267	704	704	3,215	3,133	474	434	-	-
561 청소·방역 및 가사 서비스원	4,732	3,000	979	414	1,145	730	976	497	981	889	651	470
562 감청·주차관리 및 기타 서비스 단순 종사자	2,785	1,820	4	2	20	-	157	75	2,604	1,743	-	-
611 부동산 컨설턴트 및 중개인	-	-	-	-	-	-	-	-	-	-	-	-
612 영업원 및 상품중개인	8,189	1,173	3,602	217	2,530	566	1,158	207	807	170	93	13
613 텔레마케터	-	-	-	-	-	-	-	-	-	-	-	-
614 소규모 상업 경영 및 일선 관리 종사자	281	134	217	108	63	26	2	-	-	-	-	-
615 판매 종사자	3,352	2,513	1,029	595	1,213	1,008	1,110	910	-	-	-	-
616 매장 계산원 및 매표원	1,325	828	1,084	726	134	49	37	33	70	20	-	-
617 판촉 및 기타 판매 단순 종사자	441	268	290	175	30	6	121	87	-	-	-	-
621 항공기·선박·철도 조종사 및 관제사	442	-	45	-	17	-	362	-	18	-	-	-
622 자동차 운전원	6,650	219	819	-	1,155	89	2,763	33	447	89	1,466	8
623 물품이동장비 조작원(크레인·호이스트·지게차)	1,745	3	434	-	1,102	3	122	-	48	-	40	-
624 택배원 및 기타 운송 종사자	2,631	107	76	3	1,383	6	881	4	165	95	125	-
701 건설구조 기능원	1,833	232	1,006	199	366	13	301	-	160	20	-	-
702 건축마감 기능원	2,010	57	1,137	25	821	32	52	-	-	-	-	-
703 배관공	2,883	12	300	12	1,455	-	92	-	-	-	1,036	-
704 건설·채굴 기계 운전원	273	-	120	-	57	-	96	-	-	-	-	-
705 기타 건설 기능원(채굴포함)	623	27	100	-	523	27	-	-	-	-	-	-
706 건설·채굴 단순 종사자	2,649	75	1,666	75	917	-	65	-	-	-	-	-
811 기계장비 설치·정비원(운송장비 제외)	2,026	50	7	1	968	-	601	2	337	48	114	-
812 운송장비 정비원	710	22	200	4	415	18	35	-	-	-	60	-
813 금형원 및 공작기계 조작원	3,473	25	140	-	2,701	-	510	25	121	-	-	-
814 냉·난방 설비 조작원	63	-	-	-	61	-	2	-	-	-	-	-
815 자동조립라인·산업용로봇 조작원	187	9	-	-	105	9	82	-	-	-	-	-
816 기계 조립원(운송장비 제외)	2,985	200	63	-	753	15	995	96	1,173	89	-	-
817 운송장비 조립원	11,437	1,377	130	-	359	-	4,796	998	4,389	357	1,763	23
821 금속관련 기계·설비 조작원	11,595	194	537	-	777	-	4,718	66	1,923	34	3,640	94
822 판금원 및 제관원	306	12	206	12	82	-	18	-	-	-	-	-
823 단조원 및 주조원	627	-	16	-	140	-	123	-	348	-	-	-
824 용접원	19,435	227	1,117	-	7,752	102	7,496	34	1,069	91	2,000	-
825 도장원 및 도금원	2,583	103	91	-	149	-	1,119	103	5	-	1,220	-
826 비금속제품 생산기계 조작원	572	73	122	17	309	5	141	51	-	-	-	-
831 전기공	1,898	-	363	-	844	-	511	-	-	-	180	-
832 전기·전자 기기 설치·수리원	682	22	195	-	372	10	67	2	-	-	49	10
833 발전·배전 장치 조작원	252	-	-	-	-	-	252	-	-	-	-	-
834 전기·전자 설비 조작원	699	45	88	-	-	-	239	-	82	45	290	-
835 전기·전자 부품·제품 생산기계 조작원	2,344	24	80	-	141	3	848	22	994	-	281	-
836 전기·전자 부품·제품 조립원	1,890	535	173	-	802	262	548	245	321	11	45	17

	현재 종사자	여성 종사자	5-9인		10-29인		30-99인		100-299인		300인 이상	
			현재 종사자	여성 종사자	현재 종사자	여성 종사자	현재 종사자	여성 종사자	현재 종사자	여성 종사자	현재 종사자	여성 종사자
841 정보통신기기 설치·수리원	275	-	204	-	71	-	-	-	-	-	-	-
842 방송·통신장비 설치·수리원	136	4	75	-	61	4	-	-	-	-	-	-
851 석유·화학물 가공장치 조작원	5,337	155	73	-	1,580	73	375	-	2,509	-	800	82
852 고무·플라스틱 및 화학제품 생산기계 조작원 및 조립원	9,131	740	229	-	1,456	126	3,014	575	2,421	40	2,011	-
853 환경관련 장치 조작원	356	12	123	2	195	10	38	-	-	-	-	-
861 섬유 제조·가공 기계 조작원	320	28	-	-	-	-	52	28	-	-	268	-
862 패턴사, 재단사 및 재봉사	1,479	1,233	67	35	96	63	917	819	400	317	-	-
863 의복 제조원 및 수선원	-	-	-	-	-	-	-	-	-	-	-	-
864 제화원, 기타 섬유·의복 기계 조작원 및 조립원	290	178	108	73	35	32	10	3	137	70	-	-
871 제과·제빵원 및 떡제조원	705	507	239	177	394	282	72	48	-	-	-	-
872 식품 가공 기능원	252	145	54	27	138	118	60	-	-	-	-	-
873 식품 가공 기계 조작원	229	7	39	7	-	-	-	-	190	-	-	-
881 인쇄기계·사진현상기 조작원	208	109	103	61	105	48	-	-	-	-	-	-
882 목재·펄프·종이 생산기계 조작원	1,097	29	144	8	268	20	85	-	600	-	-	-
883 가구·목제품 제조·수리원	39	7	26	4	13	3	-	-	-	-	-	-
884 공예원 및 귀금속세공원	42	30	-	-	42	30	-	-	-	-	-	-
885 악기·간판 및 기타 제조 종사자	1,320	371	214	103	268	79	557	60	267	129	15	-
890 제조 단순 종사자	12,653	3,415	2,019	274	2,517	502	5,232	2,036	2,200	458	686	145
901 작물재배 종사자	103	-	-	-	95	-	8	-	-	-	-	-
902 낙농·사육 종사자	-	-	-	-	-	-	-	-	-	-	-	-
903 임업 종사자	-	-	-	-	-	-	-	-	-	-	-	-
904 어업 종사자	-	-	-	-	-	-	-	-	-	-	-	-
905 농림어업 단순 종사자	-	-	-	-	-	-	-	-	-	-	-	-

## 3.1 산업별(중분류) 2023년 퇴직인원

(단위 : 명)

	퇴직자	퇴직자 중 근속 1년 미만자	5-9인		10-29인		30-99인		100-299인		300인 이상	
			퇴직자	퇴직자 중 근속 1년 미만자	퇴직자	퇴직자 중 근속 1년 미만자	퇴직자	퇴직자 중 근속 1년 미만자	퇴직자	퇴직자 중 근속 1년 미만자	퇴직자	퇴직자 중 근속 1년 미만자
<b>【전 계】</b>	<b>27,245</b>	<b>3,411</b>	<b>5,316</b>	<b>1,812</b>	<b>7,343</b>	<b>739</b>	<b>7,708</b>	<b>377</b>	<b>5,186</b>	<b>412</b>	<b>1,692</b>	<b>70</b>
10 식료품 제조업	179	12	37	-	72	-	65	12	5	-	-	-
11 음료 제조업	-	-	-	-	-	-	-	-	-	-	-	-
13 섬유제품 제조업; 의복 제외	218	14	-	-	50	-	120	14	48	-	-	-
14 의복, 의복 액세서리 및 모피제품 제조업	8	-	6	-	2	-	-	-	-	-	-	-
15 가죽, 가방 및 신발 제조업	26	-	2	-	6	-	-	-	18	-	-	-
16 목재 및 나무제품 제조업; 가구 제외	36	-	14	-	7	-	15	-	-	-	-	-
17 펄프, 종이 및 종이제품 제조업	143	-	9	-	25	-	43	-	66	-	-	-
18 인쇄 및 기록매체 복제업	16	-	11	-	5	-	-	-	-	-	-	-
20 화학 물질 및 화학제품 제조업; 의약품 제외	1,158	-	64	-	44	-	304	-	546	-	200	-
21 의약품 물질 및 의약품 제조업	10	-	-	-	4	-	6	-	-	-	-	-
22 고무 및 플라스틱제품 제조업	370	24	56	-	97	-	182	24	35	-	-	-
23 비금속 광물제품 제조업	42	-	17	-	25	-	-	-	-	-	-	-
24 1차 금속 제조업	529	-	4	-	40	-	32	-	14	-	440	-
25 금속 가공제품 제조업; 기계 및 가구 제외	651	-	216	-	174	-	220	-	40	-	-	-
26 전자 부품, 컴퓨터, 영상, 음향 및 통신장비 제조업	81	-	13	-	18	-	13	-	36	-	-	-
27 의료, 정밀, 광학 기기 및 시계 제조업	93	8	10	-	60	5	23	3	-	-	-	-
28 전기장비 제조업	515	-	96	-	91	-	252	-	39	-	37	-
29 기타 기계 및 장비 제조업	971	16	190	16	439	-	216	-	126	-	-	-
30 자동차 및 트레일러 제조업	2,102	10	121	-	109	10	747	-	878	-	248	-
31 기타 운송장비 제조업	1,962	-	204	-	78	-	1,270	-	348	-	62	-
32 가구 제조업	16	-	9	-	2	-	5	-	-	-	-	-
33 기타 제품 제조업	103	-	85	-	12	-	6	-	-	-	-	-
34 산업용 기계 및 장비 수리업	69	-	27	-	24	-	18	-	-	-	-	-
35 전기, 가스, 증기 및 공기 조절 공급업	79	-	-	-	15	-	22	-	42	-	-	-
37 하수, 폐수 및 분뇨 처리업	8	-	-	-	8	-	-	-	-	-	-	-
38 폐기물 수집, 운반, 처리 및 원료 재생업	286	-	12	-	232	-	41	-	-	-	-	-
41 종합 건설업	651	129	75	25	255	40	194	34	128	30	-	-
42 전문직별 공사업	63	-	23	-	35	-	4	-	-	-	-	-
45 자동차 및 부품 판매업	27	-	5	-	22	-	-	-	-	-	-	-
46 도매 및 상품 중개업	379	54	149	21	136	21	94	11	-	-	-	-
47 소매업; 자동차 제외	227	28	54	-	110	28	63	-	-	-	-	-
49 육상 운송 및 파이프라인 운송업	893	-	59	-	77	-	605	-	19	-	133	-
50 수상 운송업	84	-	11	-	33	-	30	-	10	-	-	-
52 창고 및 운송관련 서비스업	988	48	33	-	144	-	568	-	233	48	10	-
55 숙박업	30	-	4	-	9	-	5	-	12	-	-	-
56 음식점 및 주점업	5,401	2,337	2,572	1,598	2,101	635	728	104	-	-	-	-
58 출판업	109	-	31	-	36	-	42	-	-	-	-	-
59 영상·오디오 기록물 제작 및 배급업	15	-	15	-	-	-	-	-	-	-	-	-
60 방송업	-	-	-	-	-	-	-	-	-	-	-	-
61 우편 및 통신업	78	-	-	-	68	-	-	-	10	-	-	-
62 컴퓨터 프로그래밍, 시스템 통합 및 관리업	16	-	-	-	9	-	7	-	-	-	-	-
63 정보서비스업	2	-	-	-	-	-	2	-	-	-	-	-
71 전문 서비스업	275	15	74	15	26	-	170	-	-	-	6	-
72 건축 기술, 엔지니어링 및 기타 과학기술 서비스업	468	-	20	-	179	-	223	-	6	-	40	-
73 기타 전문, 과학 및 기술 서비스업	19	11	11	11	8	-	-	-	-	-	-	-
74 사업시설 관리 및 조경 서비스업	1,012	290	-	-	413	-	22	-	578	290	-	-
75 사업 지원 서비스업	1,261	64	85	51	184	-	53	8	640	5	300	-
86 보건업	1,350	185	50	25	16	-	450	65	617	25	216	70
87 사회복지 서비스업	3,781	137	681	19	1,604	-	803	103	693	15	-	-
90 창작, 예술 및 여가관련 서비스업	38	-	13	-	11	-	14	-	-	-	-	-
91 스포츠 및 오락관련 서비스업	191	-	41	-	135	-	16	-	-	-	-	-
95 개인 및 소비용품 수리업	215	31	104	31	95	-	16	-	-	-	-	-

## 3.2 직업별(중분류) 2023년 퇴직인원

(단위 : 명)

	퇴직자	퇴직자 중 근속 1년 미만자	5-9인		10-29인		30-99인		100-299인		300인 이상	
			퇴직자	퇴직자 중 근속 1년 미만자	퇴직자	퇴직자 중 근속 1년 미만자	퇴직자	퇴직자 중 근속 1년 미만자	퇴직자	퇴직자 중 근속 1년 미만자	퇴직자	퇴직자 중 근속 1년 미만자
<b>[전 계]</b>	<b>27,245</b>	<b>3,411</b>	<b>5,316</b>	<b>1,812</b>	<b>7,343</b>	<b>739</b>	<b>7,708</b>	<b>377</b>	<b>5,186</b>	<b>412</b>	<b>1,692</b>	<b>70</b>
01 관리직(임원·부서장)	50	7	-	-	-	-	17	7	33	-	-	-
02 경영·행정·사무직	2,063	147	528	53	421	28	449	21	530	45	136	-
03 금융·보험직	-	-	-	-	-	-	-	-	-	-	-	-
11 인문·사회과학 연구직	-	-	-	-	-	-	-	-	-	-	-	-
12 자연·생명과학 연구직	-	-	-	-	-	-	-	-	-	-	-	-
13 정보통신 연구개발직 및 공학기술직	178	-	19	-	55	-	104	-	-	-	-	-
14 건설·채굴 연구개발직 및 공학기술직	280	23	29	-	-	-	113	13	98	10	40	-
15 제조 연구개발직 및 공학기술직	795	47	119	45	276	-	295	2	56	-	50	-
21 교육직	26	-	-	-	26	-	-	-	-	-	-	-
22 법률직	36	-	30	-	6	-	-	-	-	-	-	-
23 사회복지·종교직	2,246	21	510	-	1,537	-	75	21	124	-	-	-
24 경찰·소방·교도직	-	-	-	-	-	-	-	-	-	-	-	-
25 군인	-	-	-	-	-	-	-	-	-	-	-	-
30 보건·의료직	1,354	190	50	25	87	5	457	65	551	25	209	70
41 예술·디자인·방송직	69	-	30	-	21	-	19	-	-	-	-	-
42 스포츠·레크리에이션직	30	15	8	-	8	-	-	-	15	15	-	-
51 미용·예식 서비스직	-	-	-	-	-	-	-	-	-	-	-	-
52 여행·숙박·오락 서비스직	4	-	-	-	-	-	4	-	-	-	-	-
53 음식 서비스직	4,116	1,538	1,922	1,218	1,475	239	703	81	6	-	10	-
54 경호·경비직	545	73	-	-	-	-	38	-	403	73	105	-
55 돌봄 서비스직(간병·육아)	999	116	114	19	39	-	700	82	146	15	-	-
56 청소 및 기타 개인서비스직	1,676	92	33	-	627	-	73	5	853	88	90	-
61 영업·판매직	1,366	726	549	352	517	277	138	27	148	70	14	-
62 운전·운송직	1,779	10	99	-	321	10	1,190	-	39	-	130	-
70 건설·채굴직	562	85	235	25	272	40	25	-	20	20	10	-
81 기계 설치·정비·생산직	2,431	48	78	-	553	-	667	13	1,044	35	89	-
82 금속·재료 설치·정비·생산직(판금·단조·주조·용접·도장 등)	2,506	46	328	31	217	10	1,138	-	337	5	487	-
83 전기·전자 설치·정비·생산직	797	15	116	-	119	-	352	15	81	-	128	-
84 정보통신 설치·정비직	78	-	14	-	65	-	-	-	-	-	-	-
85 화학·환경 설치·정비·생산직	1,059	13	90	-	166	-	258	-	399	13	146	-
86 섬유·의복 생산직	125	14	3	-	2	-	90	14	30	-	-	-
87 식품 가공·생산직	461	169	135	27	281	130	43	12	1	-	-	-
88 인쇄·목재·공예 및 기타 설치·정비·생산직	218	-	62	-	61	-	26	-	69	-	-	-
89 제조 단순직	1,299	16	214	16	96	-	733	-	206	-	50	-
90 농림어업직	95	-	-	-	95	-	-	-	-	-	-	-



### 3.3 직업별(소분류) 2023년 퇴직인원

(단위 : 명)

	퇴직자	퇴직자 중 근속 1년 미만자	5-9인		10-29인		30-99인		100-299인		300인 이상	
			퇴직자	퇴직자 중 근속 1년 미만자	퇴직자	퇴직자 중 근속 1년 미만자	퇴직자	퇴직자 중 근속 1년 미만자	퇴직자	퇴직자 중 근속 1년 미만자	퇴직자	퇴직자 중 근속 1년 미만자
<b>【전 계】</b>	<b>27,245</b>	<b>3,411</b>	<b>5,316</b>	<b>1,812</b>	<b>7,343</b>	<b>739</b>	<b>7,708</b>	<b>377</b>	<b>5,186</b>	<b>412</b>	<b>1,692</b>	<b>70</b>
011 의회의원·고위공무원 및 기업 고위임원	6	-	-	-	-	-	-	-	6	-	-	-
012 행정·경영·금융·보험 관리자	14	-	-	-	-	-	10	-	4	-	-	-
013 전문서비스 관리자	-	-	-	-	-	-	-	-	-	-	-	-
014 미용·여행·숙박·음식·경비·청소 관리자	-	-	-	-	-	-	-	-	-	-	-	-
015 영업·판매·운송 관리자	-	-	-	-	-	-	-	-	-	-	-	-
016 건설·채굴·제조·생산 관리자	29	7	-	-	-	-	7	7	22	-	-	-
021 정부·공공행정 전문가	-	-	-	-	-	-	-	-	-	-	-	-
022 경영·인사 전문가	-	-	-	-	-	-	-	-	-	-	-	-
023 회계·세무·감정 전문가	-	-	-	-	-	-	-	-	-	-	-	-
024 광고·조사·상품기획·행사기획 전문가	-	-	-	-	-	-	-	-	-	-	-	-
025 정부·공공 행정 사무원	30	30	-	-	-	-	-	-	30	30	-	-
026 경영지원 사무원	1,084	47	168	32	272	-	215	10	404	5	26	-
027 회계·경리 사무원	372	24	194	21	59	-	43	2	35	-	41	-
028 무역·운송·생산·품질 사무원	433	8	109	-	46	-	166	8	50	-	63	-
029 안내·고객상담·통계·비서·사무보조 및 기타 사무원	143	38	57	-	45	28	25	-	10	10	6	-
031 금융·보험 전문가	-	-	-	-	-	-	-	-	-	-	-	-
032 금융·보험 사무원	-	-	-	-	-	-	-	-	-	-	-	-
033 금융·보험 영업원	-	-	-	-	-	-	-	-	-	-	-	-
110 인문·사회과학 연구원	-	-	-	-	-	-	-	-	-	-	-	-
121 자연과학 연구원 및 시험원	-	-	-	-	-	-	-	-	-	-	-	-
122 생명과학 연구원 및 시험원	-	-	-	-	-	-	-	-	-	-	-	-
131 컴퓨터하드웨어·통신공학 기술자	16	-	-	-	7	-	9	-	-	-	-	-
132 컴퓨터시스템 전문가	3	-	-	-	-	-	3	-	-	-	-	-
133 소프트웨어 개발자	159	-	19	-	48	-	91	-	-	-	-	-
134 데이터·네트워크 및 시스템 운영 전문가	-	-	-	-	-	-	-	-	-	-	-	-
135 정보보안 전문가	-	-	-	-	-	-	-	-	-	-	-	-
136 통신·방송송출 장비 기사	-	-	-	-	-	-	-	-	-	-	-	-
140 건축·토목공학 기술자 및 시험원	280	23	29	-	-	-	113	13	98	10	40	-
151 기계·로봇공학 기술자 및 시험원	231	-	3	-	123	-	84	-	17	-	4	-
152 금속·재료공학 기술자 및 시험원	54	11	54	11	-	-	-	-	-	-	-	-
153 전기·전자공학 기술자 및 시험원	54	2	8	-	3	-	41	2	-	-	2	-
154 화학공학 기술자 및 시험원	43	-	-	-	-	-	-	-	31	-	12	-
155 에너지·환경공학 기술자 및 시험원	208	34	34	34	65	-	109	-	-	-	-	-
156 섬유공학 기술자 및 시험원	-	-	-	-	-	-	-	-	-	-	-	-
157 식품공학 기술자 및 시험원	-	-	-	-	-	-	-	-	-	-	-	-
158 소방·방재·산업안전·비파괴 기술자	203	-	20	-	86	-	59	-	8	-	32	-
159 제도사 및 기타 인쇄·목재 등 공학 기술자 및 시험원	2	-	-	-	-	-	2	-	-	-	-	-
211 대학 교수 및 강사	-	-	-	-	-	-	-	-	-	-	-	-
212 학교 교사	26	-	-	-	26	-	-	-	-	-	-	-
213 유치원 교사	-	-	-	-	-	-	-	-	-	-	-	-
214 문리·기술·예능 강사	-	-	-	-	-	-	-	-	-	-	-	-
215 장학관 및 기타 교육 종사자	-	-	-	-	-	-	-	-	-	-	-	-
221 법률 전문가	-	-	-	-	-	-	-	-	-	-	-	-
222 법률 사무원	36	-	30	-	6	-	-	-	-	-	-	-
231 사회복지사 및 상담사	407	-	57	-	339	-	-	-	11	-	-	-
232 보육교사 및 기타 사회복지 종사자	1,839	21	453	-	1,198	-	75	21	113	-	-	-
233 성직자 및 기타 종교 종사자	-	-	-	-	-	-	-	-	-	-	-	-
240 경찰관, 소방관 및 교도관	-	-	-	-	-	-	-	-	-	-	-	-
250 군인	-	-	-	-	-	-	-	-	-	-	-	-
301 의사, 한의사 및 치과의사	-	-	-	-	-	-	-	-	-	-	-	-
302 수의사	-	-	-	-	-	-	-	-	-	-	-	-
303 약사 및 한약사	4	-	-	-	-	-	-	-	4	-	-	-
304 간호사	443	103	50	25	-	-	155	32	163	-	75	45
305 영양사	-	-	-	-	-	-	-	-	-	-	-	-

	퇴직자	퇴직자 중 근속 1년 미만자	5-9인		10-29인		30-99인		100-299인		300인 이상	
			퇴직자	퇴직자 중 근속 1년 미만자	퇴직자	퇴직자 중 근속 1년 미만자	퇴직자	퇴직자 중 근속 1년 미만자	퇴직자	퇴직자 중 근속 1년 미만자	퇴직자	퇴직자 중 근속 1년 미만자
306 의료기사·치료사·재활사	282	5	-	-	63	5	68	-	107	-	44	-
307 보건·의료 종사자	625	82	-	-	24	-	234	32	278	25	90	25
411 작가·통번역가	-	-	-	-	-	-	-	-	-	-	-	-
412 기자 및 언론 전문가	12	-	-	-	9	-	4	-	-	-	-	-
413 학예사·사서·기록물관리사	9	-	-	-	9	-	-	-	-	-	-	-
414 창작·공연 전문가(작가, 연극 제외)	2	-	2	-	-	-	-	-	-	-	-	-
415 디자이너	41	-	23	-	3	-	15	-	-	-	-	-
416 연극·영화·방송 전문가	5	-	5	-	-	-	-	-	-	-	-	-
417 문화·예술 기획자 및 매니저	-	-	-	-	-	-	-	-	-	-	-	-
420 스포츠·레크리에이션 종사자	30	15	8	-	8	-	-	-	15	15	-	-
511 미용 서비스원	-	-	-	-	-	-	-	-	-	-	-	-
512 결혼·장례 등 예식 서비스원	-	-	-	-	-	-	-	-	-	-	-	-
521 여행 서비스원	-	-	-	-	-	-	-	-	-	-	-	-
522 항공기·선박·열차 객실승무원	-	-	-	-	-	-	-	-	-	-	-	-
523 숙박시설 서비스원	-	-	-	-	-	-	-	-	-	-	-	-
524 오락시설 서비스원	4	-	-	-	-	-	4	-	-	-	-	-
531 주방장 및 조리사	1,993	803	921	623	791	175	281	6	-	-	-	-
532 식당 서비스원	2,123	735	1,002	596	684	64	422	76	6	-	10	-
541 경호·보안 종사자	120	48	-	-	-	-	23	-	98	48	-	-
542 경비원	425	25	-	-	-	-	15	-	305	25	105	-
550 돌봄 서비스 종사자	999	116	114	19	39	-	700	82	146	15	-	-
561 청소·방역 및 가사 서비스원	1,125	17	31	-	625	-	61	5	319	13	90	-
562 감침·주차관리 및 기타 서비스 단순 종사자	551	75	2	-	2	-	13	-	534	75	-	-
611 부동산 컨설턴트 및 종개인	-	-	-	-	-	-	-	-	-	-	-	-
612 영업원 및 상품종개인	343	15	18	-	131	10	101	5	78	-	14	-
613 텔레마케터	-	-	-	-	-	-	-	-	-	-	-	-
614 소규모 상업 경영 및 일선 관리 종사자	27	-	27	-	-	-	-	-	-	-	-	-
615 판매 종사자	722	456	325	190	386	267	11	-	-	-	-	-
616 매장 계산원 및 매표원	144	124	71	54	-	-	3	-	70	70	-	-
617 판촉 및 기타 판매 단순 종사자	131	131	108	108	-	-	23	23	-	-	-	-
621 항공기·선박·철도 조종사 및 관제사	445	-	10	-	-	-	435	-	-	-	-	-
622 자동차 운전원	973	-	66	-	86	-	683	-	19	-	120	-
623 물품이동장비 조작원(크레인·호이스트·지게차)	125	-	23	-	102	-	-	-	-	-	-	-
624 택배원 및 기타 운송 종사자	236	10	-	-	134	10	72	-	20	-	10	-
701 건설구조 기능원	104	45	79	25	-	-	5	-	20	20	-	-
702 건축미감 기능원	76	-	46	-	30	-	-	-	-	-	-	-
703 배관공	206	13	-	-	180	13	16	-	-	-	10	-
704 건설·채굴 기계 운전원	25	-	-	-	21	-	4	-	-	-	-	-
705 기타 건설 기능원(채굴포함)	40	27	-	-	40	27	-	-	-	-	-	-
706 건설·채굴 단순 종사자	110	-	110	-	-	-	-	-	-	-	-	-
811 기계장비 설치·정비원(운송장비 제외)	172	13	-	-	60	-	73	13	28	-	10	-
812 운송장비 정비원	108	-	19	-	82	-	6	-	-	-	2	-
813 금형원 및 공작기계 조작원	461	-	37	-	346	-	69	-	9	-	-	-
814 냉·난방 설비 조작원	7	-	-	-	7	-	-	-	-	-	-	-
815 자동조립라인·산업용로봇 조작원	7	-	-	-	-	-	7	-	-	-	-	-
816 기계 조립원(운송장비 제외)	277	35	-	-	42	-	74	-	161	35	-	-
817 운송장비 조립원	1,398	-	22	-	16	-	438	-	846	-	78	-
821 금속관련 기계·설비 조작원	1,160	-	88	-	45	-	439	-	141	-	447	-
822 판금원 및 제관원	2	-	-	-	-	-	2	-	-	-	-	-
823 단조원 및 주조원	38	-	-	-	5	-	-	-	33	-	-	-
824 용접원	1,057	-	169	-	125	-	586	-	157	-	20	-
825 도장원 및 도금원	205	36	63	31	11	-	107	-	5	5	20	-
826 비금속제품 생산기계 조작원	44	10	9	-	31	10	4	-	-	-	-	-
831 전기공	139	8	-	-	40	-	55	8	-	-	44	-
832 전기·전자 기기 설치·수리원	98	-	61	-	31	-	6	-	-	-	-	-
833 발전·배전 장치 조작원	8	-	-	-	-	-	8	-	-	-	-	-
834 전기·전자 설비 조작원	128	8	21	-	-	-	53	8	-	-	54	-
835 전기·전자 부품·제품 생산기계 조작원	330	-	32	-	15	-	205	-	48	-	30	-
836 전기·전자 부품·제품 조립원	94	-	3	-	33	-	26	-	33	-	-	-

	퇴직자	퇴직자 중 근속 1년 미만자	5-9인		10-29인		30-99인		100-299인		300인 이상	
			퇴직자	퇴직자 중 근속 1년 미만자	퇴직자	퇴직자 중 근속 1년 미만자	퇴직자	퇴직자 중 근속 1년 미만자	퇴직자	퇴직자 중 근속 1년 미만자	퇴직자	퇴직자 중 근속 1년 미만자
841 정보통신기기 설치·수리원	8	-	1	-	7	-	-	-	-	-	-	-
842 방송·통신장비 설치·수리원	70	-	13	-	58	-	-	-	-	-	-	-
851 석유·화학물 가공장치 조작원	452	13	18	-	60	-	97	-	267	13	10	-
852 고무·플라스틱 및 화학제품 생산기계 조작원 및 조립원	562	-	54	-	79	-	161	-	132	-	136	-
853 환경관련 장치 조작원	45	-	17	-	28	-	-	-	-	-	-	-
861 섬유 제조·가공 기계 조작원	-	-	-	-	-	-	-	-	-	-	-	-
862 패턴사, 재단사 및 재봉사	116	14	-	-	2	-	90	14	23	-	-	-
863 의복 제조원 및 수선원	-	-	-	-	-	-	-	-	-	-	-	-
864 제화원, 기타 섬유·의복 기계 조작원 및 조립원	10	-	3	-	-	-	-	-	7	-	-	-
871 제과·제빵원 및 떡제조원	433	169	135	27	262	130	36	12	-	-	-	-
872 식품 가공 기능원	27	-	-	-	20	-	7	-	-	-	-	-
873 식품 가공 기계 조작원	1	-	-	-	-	-	-	-	1	-	-	-
881 인쇄기계·사진현상기 조작원	28	-	23	-	5	-	-	-	-	-	-	-
882 목재·펄프·종이 생산기계 조작원	100	-	19	-	18	-	3	-	60	-	-	-
883 가구·목제품 제조·수리원	6	-	4	-	2	-	-	-	-	-	-	-
884 공예원 및 귀금속세공원	6	-	-	-	6	-	-	-	-	-	-	-
885 약기·간판 및 기타 제조 종사자	79	-	16	-	31	-	23	-	9	-	-	-
890 제조 단순 종사자	1,299	16	214	16	96	-	733	-	206	-	50	-
901 작물재배 종사자	95	-	-	-	95	-	-	-	-	-	-	-
902 낙농·사육 종사자	-	-	-	-	-	-	-	-	-	-	-	-
903 임업 종사자	-	-	-	-	-	-	-	-	-	-	-	-
904 어업 종사자	-	-	-	-	-	-	-	-	-	-	-	-
905 농림어업 단순 종사자	-	-	-	-	-	-	-	-	-	-	-	-

## 4.1

## 산업별(중분류) 2023년 구인·채용인원

(단위 : 명)

	구인인원	실제 채용인원	5-9인		10-29인		30-99인		100-299인		300인 이상	
			구인인원	실제 채용인원	구인인원	실제 채용인원	구인인원	실제 채용인원	구인인원	실제 채용인원	구인인원	실제 채용인원
[전 체]	27,870	27,765	5,672	5,858	6,758	6,707	7,882	7,670	5,563	5,567	1,995	1,962
10 식료품 제조업	180	171	37	37	72	66	67	65	4	4	-	-
11 음료 제조업	-	-	-	-	-	-	-	-	-	-	-	-
13 섬유제품 제조업; 의복 제외	232	232	15	15	50	50	120	120	48	48	-	-
14 의복, 의복 액세서리 및 모피제품 제조업	8	8	6	6	2	2	-	-	-	-	-	-
15 가죽, 가방 및 신발 제조업	26	26	2	2	6	6	-	-	18	18	-	-
16 목재 및 나무제품 제조업; 가구 제외	33	33	11	11	7	7	15	15	-	-	-	-
17 펄프, 종이 및 종이제품 제조업	133	136	6	9	18	18	43	43	66	66	-	-
18 인쇄 및 기록매체 복제업	14	13	8	7	6	6	-	-	-	-	-	-
20 화학 물질 및 화학제품 제조업; 의약품 제외	1,200	1,188	64	64	73	73	304	304	546	546	212	200
21 의약품 물질 및 의약품 제조업	8	6	-	-	2	-	6	6	-	-	-	-
22 고무 및 플라스틱제품 제조업	358	366	47	56	95	97	182	178	35	35	-	-
23 비금속 광물제품 제조업	42	42	17	17	25	25	-	-	-	-	-	-
24 1차 금속 제조업	516	528	-	8	30	35	32	32	14	14	440	440
25 금속 가공제품 제조업; 기계 및 가구 제외	770	868	325	389	189	218	216	220	40	40	-	-
26 전자 부품, 컴퓨터, 영상, 음향 및 통신장비 제조업	65	65	5	5	10	10	13	13	36	36	-	-
27 의료, 정밀, 광학 기기 및 시계 제조업	48	48	10	10	15	15	23	23	-	-	-	-
28 전기장비 제조업	512	350	80	80	106	106	252	90	37	37	37	37
29 기타 기계 및 장비 제조업	969	1,010	206	206	439	481	198	198	126	126	-	-
30 자동차 및 트레일러 제조업	2,144	2,134	121	121	109	109	747	747	920	920	248	238
31 기타 운송장비 제조업	1,949	1,945	204	204	78	78	1,253	1,253	351	348	62	62
32 가구 제조업	14	14	7	7	2	2	5	5	-	-	-	-
33 기타 제품 제조업	105	103	85	85	14	12	6	6	-	-	-	-
34 산업용 기계 및 장비 수리업	69	69	27	27	24	24	18	18	-	-	-	-
35 전기, 가스, 증기 및 공기 조절 공급업	79	79	-	-	15	15	22	22	42	42	-	-
37 하수, 폐수 및 분뇨 처리업	6	6	-	-	6	6	-	-	-	-	-	-
38 폐기물 수집, 운반, 처리 및 원료 재생업	142	142	12	12	88	88	41	41	-	-	-	-
41 종합 건설업	772	805	100	100	348	375	160	160	164	170	-	-
42 전문직별 공사업	63	63	23	23	35	35	4	4	-	-	-	-
45 자동차 및 부품 판매업	27	27	5	5	22	22	-	-	-	-	-	-
46 도매 및 상품 중개업	555	587	277	320	157	146	121	121	-	-	-	-
47 소매업; 자동차 제외	498	476	298	298	116	116	85	63	-	-	-	-
49 육상 운송 및 파이프라인 운송업	1,086	1,086	15	15	108	108	693	693	138	138	133	133
50 수상 운송업	83	83	-	-	43	43	30	30	10	10	-	-
52 창고 및 운송관련 서비스업	995	1,026	33	33	248	270	432	432	273	282	10	10
55 숙박업	30	30	4	4	9	9	5	5	12	12	-	-
56 음식점 및 주점업	5,068	5,122	2,681	2,735	1,631	1,631	756	756	-	-	-	-
58 출판업	82	88	25	31	19	19	39	39	-	-	-	-
59 영상·오디오 기록물 제작 및 배급업	8	8	8	8	-	-	-	-	-	-	-	-
60 방송업	-	-	-	-	-	-	-	-	-	-	-	-
61 우편 및 통신업	17	17	-	-	7	7	-	-	10	10	-	-
62 컴퓨터 프로그래밍, 시스템 통합 및 관리업	16	16	-	-	9	9	7	7	-	-	-	-
63 정보서비스업	2	3	-	-	-	1	2	2	-	-	-	-
71 전문 서비스업	336	336	118	118	44	44	160	160	-	-	14	14
72 건축 기술, 엔지니어링 및 기타 과학기술 서비스업	503	503	40	40	143	143	214	214	6	6	100	100
73 기타 전문, 과학 및 기술 서비스업	26	26	15	15	11	11	-	-	-	-	-	-
74 사업시설 관리 및 조경 서비스업	1,196	1,196	-	-	413	413	276	276	508	508	-	-
75 사업 지원 서비스업	1,378	1,378	102	102	151	151	75	75	750	750	300	300
86 보건업	1,829	1,778	50	50	16	16	687	654	637	630	439	428
87 사회복지 서비스업	3,251	3,101	438	438	1,512	1,354	528	535	773	773	-	-
90 창작, 예술 및 여가관련 서비스업	36	36	11	11	11	11	14	14	-	-	-	-
91 스포츠 및 오락관련 서비스업	191	191	41	41	135	135	16	16	-	-	-	-
95 개인 및 소비용품 수리업	199	199	94	94	89	89	16	16	-	-	-	-

## 4.2 직업별(중분류) 2023년 구인·채용인원

(단위 : 명)

	구인인원	실제 채용인원	5-9인		10-29인		30-99인		100-299인		300인 이상	
			구인인원	실제 채용인원	구인인원	실제 채용인원	구인인원	실제 채용인원	구인인원	실제 채용인원	구인인원	실제 채용인원
<b>[전 체]</b>	<b>27,870</b>	<b>27,765</b>	<b>5,672</b>	<b>5,858</b>	<b>6,758</b>	<b>6,707</b>	<b>7,882</b>	<b>7,670</b>	<b>5,563</b>	<b>5,567</b>	<b>1,995</b>	<b>1,962</b>
01 관리직(임원·부서장)	53	81	-	-	-	22	17	17	36	42	-	-
02 경영·행정·사무직	2,204	2,252	572	630	403	393	493	493	593	593	144	144
03 금융·보험직	-	-	-	-	-	-	-	-	-	-	-	-
11 인문·사회과학 연구직	-	-	-	-	-	-	-	-	-	-	-	-
12 자연·생명과학 연구직	-	-	-	-	-	-	-	-	-	-	-	-
13 정보통신 연구개발직 및 공학기술직	197	177	13	13	48	48	133	113	3	3	-	-
14 건설·채굴 연구개발직 및 공학기술직	331	331	29	29	-	-	108	108	94	94	100	100
15 제조 연구개발직 및 공학기술직	758	765	131	131	263	263	264	268	50	53	50	50
21 교육직	131	39	-	-	131	39	-	-	-	-	-	-
22 법률직	36	36	30	30	6	6	-	-	-	-	-	-
23 사회복지·종교직	1,800	1,748	229	229	1,287	1,235	75	75	209	209	-	-
24 경찰·소방·교도직	-	-	-	-	-	-	-	-	-	-	-	-
25 군인	-	-	-	-	-	-	-	-	-	-	-	-
30 보건·의료직	1,798	1,747	54	54	55	55	687	654	571	563	432	421
41 예술·디자인·방송직	63	65	37	38	12	12	15	15	-	-	-	-
42 스포츠·레크리에이션직	30	30	8	8	8	8	-	-	15	15	-	-
51 미용·예식 서비스직	-	-	-	-	-	-	-	-	-	-	-	-
52 여행·숙박·오락 서비스직	4	4	-	-	-	-	4	4	-	-	-	-
53 음식 서비스직	3,788	3,842	2,031	2,085	1,010	1,010	731	731	6	6	10	10
54 경호·경비직	572	572	-	-	-	-	30	30	438	438	105	105
55 돌봄 서비스직(간병·육아)	796	803	152	152	65	65	432	439	146	146	-	-
56 청소 및 기타 개인서비스직	1,635	1,635	33	33	486	486	174	174	853	853	90	90
61 영업·판매직	1,716	1,739	847	878	547	545	158	153	149	149	14	14
62 운전·운송직	2,088	2,075	45	45	446	432	1,331	1,331	137	137	130	130
70 건설·채굴직	688	743	238	260	366	392	14	14	60	66	10	10
81 기계 설치·정비·생산직	2,383	2,401	56	78	591	591	584	584	1,062	1,059	89	89
82 금속·재료 설치·정비·생산직(판금·단조·주조·용접·도장 등)	2,465	2,552	328	353	187	258	1,138	1,138	325	325	487	477
83 전기·전자 설치·정비·생산직	772	609	100	100	121	121	342	180	81	81	128	128
84 정보통신 설치·정비직	49	49	35	35	15	15	-	-	-	-	-	-
85 화학·환경 설치·정비·생산직	1,129	1,117	90	90	183	183	258	258	440	440	158	146
86 섬유·의복 생산직	140	140	18	18	2	2	90	90	30	30	-	-
87 식품 가공·생산직	487	460	162	135	281	281	43	43	-	-	-	-
88 인쇄·목재·공예 및 기타 설치·정비·생산직	198	187	56	53	56	50	26	24	60	60	-	-
89 제조 단순직	1,461	1,470	378	381	93	99	733	733	206	206	50	50
90 농림어업직	95	95	-	-	95	95	-	-	-	-	-	-

## 4.3 직업별(소분류) 2023년 구인·채용인원

(단위 : 명)

	구인인원	실제 채용인원	5-9인		10-29인		30-99인		100-299인		300인 이상	
			구인인원	실제 채용인원	구인인원	실제 채용인원	구인인원	실제 채용인원	구인인원	실제 채용인원	구인인원	실제 채용인원
<b>[전 체]</b>	<b>27,870</b>	<b>27,765</b>	<b>5,672</b>	<b>5,858</b>	<b>6,758</b>	<b>6,707</b>	<b>7,882</b>	<b>7,670</b>	<b>5,563</b>	<b>5,567</b>	<b>1,995</b>	<b>1,962</b>
011 의회의원·고위공무원 및 기업 고위임원	-	6	-	-	-	-	-	-	-	6	-	-
012 행정·경영·금융·보험 관리자	14	36	-	-	-	22	10	10	4	4	-	-
013 전문서비스 관리자	9	9	-	-	-	-	-	-	9	9	-	-
014 미용·여행·숙박·음식·경비·청소 관리자	-	-	-	-	-	-	-	-	-	-	-	-
015 영업·판매·운송 관리자	-	-	-	-	-	-	-	-	-	-	-	-
016 건설·채굴·제조·생산 관리자	29	29	-	-	-	-	7	7	22	22	-	-
021 정부·공공행정 전문가	-	-	-	-	-	-	-	-	-	-	-	-
022 경영·인사 전문가	-	-	-	-	-	-	-	-	-	-	-	-
023 회계·세무·감정 전문가	-	1	-	-	-	1	-	-	-	-	-	-
024 광고·조사·상품기획·행사기획 전문가	-	-	-	-	-	-	-	-	-	-	-	-
025 정부·공공 행정 사무원	53	53	-	-	-	-	23	23	30	30	-	-
026 경영지원 사무원	1,045	1,052	213	219	187	187	209	209	411	411	26	26
027 회계·경리 사무원	388	408	203	224	63	62	43	43	39	39	41	41
028 무역·운송·생산·품질 사무원	512	532	99	130	65	54	184	184	101	101	63	63
029 안내·고객상담·통계·비서·사무보조 및 기타 사무원	207	207	57	57	88	88	35	35	12	12	14	14
031 금융·보험 전문가	-	-	-	-	-	-	-	-	-	-	-	-
032 금융·보험 사무원	-	-	-	-	-	-	-	-	-	-	-	-
033 금융·보험 영업원	-	-	-	-	-	-	-	-	-	-	-	-
110 인문·사회과학 연구원	-	-	-	-	-	-	-	-	-	-	-	-
121 자연과학 연구원 및 시험원	-	-	-	-	-	-	-	-	-	-	-	-
122 생명과학 연구원 및 시험원	-	-	-	-	-	-	-	-	-	-	-	-
131 컴퓨터하드웨어·통신공학 기술자	18	18	-	-	-	-	18	18	-	-	-	-
132 컴퓨터시스템 전문가	3	3	-	-	-	-	3	3	-	-	-	-
133 소프트웨어 개발자	172	152	13	13	48	48	111	91	-	-	-	-
134 데이터·네트워크 및 시스템 운영 전문가	3	3	-	-	-	-	-	-	3	3	-	-
135 정보보안 전문가	-	-	-	-	-	-	-	-	-	-	-	-
136 통신·방송·출판 장비 기사	-	-	-	-	-	-	-	-	-	-	-	-
140 건축·토목공학 기술자 및 시험원	331	331	29	29	-	-	108	108	94	94	100	100
151 기계·로봇공학 기술자 및 시험원	253	253	23	23	161	161	57	57	9	9	4	4
152 금속·재료공학 기술자 및 시험원	54	54	54	54	-	-	-	-	-	-	-	-
153 전기·전자공학 기술자 및 시험원	46	46	-	-	3	3	41	41	-	-	2	2
154 화학공학 기술자 및 시험원	78	78	-	-	35	35	-	-	31	31	12	12
155 에너지·환경공학 기술자 및 시험원	176	179	34	34	32	32	109	109	-	3	-	-
156 섬유공학 기술자 및 시험원	-	-	-	-	-	-	-	-	-	-	-	-
157 식품공학 기술자 및 시험원	-	-	-	-	-	-	-	-	-	-	-	-
158 소방·방재·산업안전·비파괴 기술자	149	153	20	20	32	32	54	59	11	11	32	32
159 제도사 및 기타 인쇄·복제 등 공학 기술자 및 시험원	2	2	-	-	-	-	2	2	-	-	-	-
211 대학 교수 및 강사	-	-	-	-	-	-	-	-	-	-	-	-
212 학교 교사	131	39	-	-	131	39	-	-	-	-	-	-
213 유치원 교사	-	-	-	-	-	-	-	-	-	-	-	-
214 문리·기술·예능 강사	-	-	-	-	-	-	-	-	-	-	-	-
215 장학관 및 기타 교육 종사자	-	-	-	-	-	-	-	-	-	-	-	-
221 법률 전문가	-	-	-	-	-	-	-	-	-	-	-	-
222 법률 사무원	36	36	30	30	6	6	-	-	-	-	-	-
231 사회복지사 및 상담사	496	444	76	76	404	352	-	-	16	16	-	-
232 보육교사 및 기타 사회복지 종사자	1,304	1,304	152	152	883	883	75	75	193	193	-	-
233 성직자 및 기타 종교 종사자	-	-	-	-	-	-	-	-	-	-	-	-
240 경찰관, 소방관 및 교도관	-	-	-	-	-	-	-	-	-	-	-	-
250 군인	-	-	-	-	-	-	-	-	-	-	-	-
301 의사, 한의사 및 치과의사	-	-	-	-	-	-	-	-	-	-	-	-
302 수의사	-	-	-	-	-	-	-	-	-	-	-	-
303 약사 및 한약사	4	4	-	-	-	-	-	-	4	4	-	-
304 간호사	657	630	50	50	-	-	220	207	158	150	229	222
305 영양사	-	-	-	-	-	-	-	-	-	-	-	-

	구인인원	실제 채용인원	5-9인		10-29인		30-99인		100-299인		300인 이상	
			구인인원	실제 채용인원	구인인원	실제 채용인원	구인인원	실제 채용인원	구인인원	실제 채용인원	구인인원	실제 채용인원
306 의료기사·치료사·재활사	272	272	-	-	31	31	91	91	107	107	44	44
307 보건·의료 종사자	865	841	4	4	24	24	376	356	303	303	159	155
411 작가·통번역가	-	-	-	-	-	-	-	-	-	-	-	-
412 기자 및 언론 전문가	-	-	-	-	-	-	-	-	-	-	-	-
413 학예사·사서·기록물관리사	9	9	-	-	9	9	-	-	-	-	-	-
414 창작·공연 전문가(작가, 연극 제외)	-	-	-	-	-	-	-	-	-	-	-	-
415 디자이너	55	56	37	38	3	3	15	15	-	-	-	-
416 연극·영화·방송 전문가	-	-	-	-	-	-	-	-	-	-	-	-
417 문화·예술 기획자 및 매니저	-	-	-	-	-	-	-	-	-	-	-	-
420 스포츠·레크리에이션 종사자	30	30	8	8	8	8	-	-	15	15	-	-
511 미용 서비스원	-	-	-	-	-	-	-	-	-	-	-	-
512 결혼·장례 등 예식 서비스원	-	-	-	-	-	-	-	-	-	-	-	-
521 여행 서비스원	-	-	-	-	-	-	-	-	-	-	-	-
522 항공기·선박·열차 객실승무원	-	-	-	-	-	-	-	-	-	-	-	-
523 숙박시설 서비스원	-	-	-	-	-	-	-	-	-	-	-	-
524 오락시설 서비스원	4	4	-	-	-	-	4	4	-	-	-	-
531 주방장 및 조리사	2,099	2,126	1,083	1,110	734	734	281	281	-	-	-	-
532 식당 서비스원	1,689	1,716	948	975	276	276	450	450	6	6	10	10
541 경호·보안 종사자	148	148	-	-	-	-	15	15	133	133	-	-
542 경비원	425	425	-	-	-	-	15	15	305	305	105	105
550 돌봄 서비스 종사자	796	803	152	152	65	65	432	439	146	146	-	-
561 청소·방역 및 가사 서비스원	1,086	1,086	31	31	486	486	161	161	319	319	90	90
562 감청·주차관리 및 기타 서비스 단순 종사자	549	549	2	2	-	-	13	13	534	534	-	-
611 부동산 컨설턴트 및 종개인	-	-	-	-	-	-	-	-	-	-	-	-
612 영업원 및 상품종개인	473	472	100	104	161	159	119	116	79	79	14	14
613 텔레마케터	-	-	-	-	-	-	-	-	-	-	-	-
614 소규모 상업 경영 및 일선 관리 종사자	54	54	54	54	-	-	-	-	-	-	-	-
615 판매 종사자	717	717	325	325	381	381	11	11	-	-	-	-
616 매장 계산원 및 매표원	367	365	287	287	5	5	5	3	70	70	-	-
617 판촉 및 기타 판매 단순 종사자	104	131	81	108	-	-	23	23	-	-	-	-
621 항공기·선박·철도 조종사 및 관제사	362	362	-	-	-	-	362	362	-	-	-	-
622 자동차 운전원	1,131	1,117	22	22	134	121	738	738	117	117	120	120
623 물품이동장비 조작원(크레인·호이스트·지게차)	202	202	23	23	179	179	-	-	-	-	-	-
624 택배원 및 기타 운송 종사자	393	393	-	-	132	132	230	230	20	20	10	10
701 건설구조 기능원	169	175	104	104	-	-	5	5	60	66	-	-
702 건축마감 기능원	54	76	24	46	30	30	-	-	-	-	-	-
703 배관공	195	195	-	-	180	180	5	5	-	-	10	10
704 건설·채굴 기계 운전원	25	25	-	-	21	21	4	4	-	-	-	-
705 기타 건설 기능원(채굴포함)	134	161	-	-	134	161	-	-	-	-	-	-
706 건설·채굴 단순 종사자	110	110	110	110	-	-	-	-	-	-	-	-
811 기계장비 설치·정비원(운송장비 제외)	171	171	-	-	60	60	72	72	28	28	10	10
812 운송장비 정비원	103	103	19	19	77	77	6	6	-	-	2	2
813 금형원 및 공작기계 조작원	461	461	37	37	346	346	69	69	9	9	-	-
814 냉·난방 설비 조작원	7	7	-	-	7	7	-	-	-	-	-	-
815 자동조립라인·산업용로봇 조작원	7	7	-	-	-	-	7	7	-	-	-	-
816 기계 조립원(운송장비 제외)	274	274	-	-	42	42	56	56	176	176	-	-
817 운송장비 조립원	1,360	1,378	-	22	59	59	374	374	850	846	78	78
821 금속관련 기계·설비 조작원	1,119	1,180	88	88	16	86	439	439	130	130	447	437
822 판금원 및 재관원	2	24	-	22	-	-	2	2	-	-	-	-
823 단조원 및 주조원	38	38	-	-	5	5	-	-	33	33	-	-
824 용접원	1,057	1,057	169	169	125	125	586	586	157	157	20	20
825 도장원 및 도금원	205	209	63	66	11	11	107	107	5	5	20	20
826 비금속제품 생산기계 조작원	44	44	9	9	31	31	4	4	-	-	-	-
831 전기공	115	115	-	-	27	27	44	44	-	-	44	44
832 전기·전자 기기 설치·수리원	98	98	61	61	31	31	6	6	-	-	-	-
833 발전·배전 장치 조작원	8	8	-	-	-	-	8	8	-	-	-	-
834 전기·전자 설비 조작원	128	128	21	21	-	-	53	53	-	-	54	54
835 전기·전자 부품·제품 생산기계 조작원	314	151	16	16	15	15	205	42	48	48	30	30
836 전기·전자 부품·제품 조립원	109	109	3	3	48	48	26	26	33	33	-	-

	구인인원	실제 채용인원	5-9인		10-29인		30-99인		100-299인		300인 이상	
			구인인원	실제 채용인원	구인인원	실제 채용인원	구인인원	실제 채용인원	구인인원	실제 채용인원	구인인원	실제 채용인원
841 정보통신기기 설치·수리원	29	29	22	22	7	7	-	-	-	-	-	-
842 방송·통신장비 설치·수리원	20	20	13	13	7	7	-	-	-	-	-	-
851 석유·화학물 가공장치 조작용	515	515	18	18	81	81	97	97	308	308	10	10
852 고무·플라스틱 및 화학제품 생산기계 조작용 및 조립원	574	562	54	54	79	79	161	161	132	132	148	136
853 환경관련 장치 조작용	40	40	17	17	23	23	-	-	-	-	-	-
861 섬유 제조·가공 기계 조작용	-	-	-	-	-	-	-	-	-	-	-	-
862 패턴사, 재단사 및 재봉사	116	116	-	-	2	2	90	90	23	23	-	-
863 의복 제조원 및 수선원	-	-	-	-	-	-	-	-	-	-	-	-
864 제화원, 기타 섬유·의복 기계 조작용 및 조립원	24	24	18	18	-	-	-	-	7	7	-	-
871 제과·제빵원 및 떡제조원	460	433	162	135	262	262	36	36	-	-	-	-
872 식품 가공 기능원	27	27	-	-	20	20	7	7	-	-	-	-
873 식품 가공 기계 조작용	-	-	-	-	-	-	-	-	-	-	-	-
881 인쇄기계·사진현상기 조작용	28	25	22	19	6	6	-	-	-	-	-	-
882 목재·펄프·종이 생산기계 조작용	89	89	15	15	11	11	3	3	60	60	-	-
883 가구·목제품 제조·수리원	6	6	4	4	2	2	-	-	-	-	-	-
884 공예원 및 귀금속세공원	6	6	-	-	6	6	-	-	-	-	-	-
885 악기·간판 및 기타 제조 종사자	70	61	16	16	31	24	23	21	-	-	-	-
890 제조 단순 종사자	1,461	1,470	378	381	93	99	733	733	206	206	50	50
901 작물재배 종사자	95	95	-	-	95	95	-	-	-	-	-	-
902 낙농·사육 종사자	-	-	-	-	-	-	-	-	-	-	-	-
903 임업 종사자	-	-	-	-	-	-	-	-	-	-	-	-
904 어업 종사자	-	-	-	-	-	-	-	-	-	-	-	-
905 농림어업 단순 종사자	-	-	-	-	-	-	-	-	-	-	-	-



## 5.1 산업별(중분류) 2023년 신입직 구인·채용인원

(단위 : 명)

	구인인원	실제채용 인원	5-9인		10-29인		30-99인		100-299인		300인 이상	
			구인인원	실제채용 인원	구인인원	실제채용 인원	구인인원	실제채용 인원	구인인원	실제채용 인원	구인인원	실제채용 인원
<b>[전 체]</b>	<b>16,812</b>	<b>16,168</b>	<b>3,219</b>	<b>3,459</b>	<b>3,309</b>	<b>3,481</b>	<b>4,710</b>	<b>4,218</b>	<b>4,522</b>	<b>4,115</b>	<b>1,053</b>	<b>896</b>
10 식료품 제조업	55	83	-	22	20	33	34	26	2	2	-	-
11 음료 제조업	-	-	-	-	-	-	-	-	-	-	-	-
13 섬유제품 제조업; 의복 제외	114	116	-	-	42	44	45	45	27	27	-	-
14 의복, 의복 액세서리 및 모피제품 제조업	3	3	3	3	-	-	-	-	-	-	-	-
15 가죽, 가방 및 신발 제조업	5	18	2	2	-	3	-	-	3	13	-	-
16 목재 및 나무제품 제조업; 가구 제외	17	23	11	8	-	-	6	15	-	-	-	-
17 펄프, 종이 및 종이제품 제조업	91	94	3	6	14	14	40	40	34	34	-	-
18 인쇄 및 기록매체 복제업	7	9	3	4	5	5	-	-	-	-	-	-
20 화학 물질 및 화학제품 제조업; 의약품 제외	995	927	55	64	73	73	274	274	469	410	124	106
21 의약품 물질 및 의약품 제조업	8	6	-	-	2	-	6	6	-	-	-	-
22 고무 및 플라스틱제품 제조업	272	279	19	28	79	81	145	145	30	26	-	-
23 비금속 광물제품 제조업	38	34	13	13	25	21	-	-	-	-	-	-
24 1차 금속 제조업	430	378	-	8	30	35	32	32	14	10	354	294
25 금속 가공제품 제조업; 기계 및 가구 제외	437	539	173	238	116	145	119	128	28	28	-	-
26 전자 부품, 컴퓨터, 영상, 음향 및 통신장비 제조업	60	50	5	5	8	8	11	11	36	26	-	-
27 의료, 정밀, 광학 기기 및 시계 제조업	25	30	5	5	10	15	10	10	-	-	-	-
28 전기장비 제조업	407	218	48	48	61	46	230	62	36	29	32	33
29 기타 기계 및 장비 제조업	530	560	127	127	186	216	114	114	104	104	-	-
30 자동차 및 트레일러 제조업	1,489	1,286	72	72	94	94	594	454	584	563	145	103
31 기타 운송장비 제조업	1,277	1,188	108	108	45	45	790	790	272	212	62	34
32 가구 제조업	2	4	-	2	2	2	-	-	-	-	-	-
33 기타 제품 제조업	78	76	66	66	8	6	4	4	-	-	-	-
34 산업용 기계 및 장비 수리업	29	29	14	14	3	9	12	6	-	-	-	-
35 전기, 가스, 증기 및 공기 조절 공급업	56	63	-	-	8	15	8	8	40	40	-	-
37 하수, 폐수 및 분뇨 처리업	6	6	-	-	6	6	-	-	-	-	-	-
38 폐기물 수집, 운반, 처리 및 원료 재생업	115	101	8	8	73	63	34	30	-	-	-	-
41 종합 건설업	167	135	50	50	27	-	50	44	40	40	-	-
42 전문직별 공사업	15	10	9	5	5	5	-	-	-	-	-	-
45 자동차 및 부품 판매업	17	15	3	3	14	12	-	-	-	-	-	-
46 도매 및 상품 중개업	217	323	85	192	84	84	48	48	-	-	-	-
47 소매업; 자동차 제외	40	40	-	-	40	40	-	-	-	-	-	-
49 육상 운송 및 파이프라인 운송업	443	423	15	15	108	108	143	143	79	79	98	78
50 수상 운송업	43	43	-	-	8	8	30	30	5	5	-	-
52 창고 및 운송관련 서비스업	395	352	33	33	43	-	60	60	253	253	5	5
55 숙박업	30	29	4	4	9	8	5	5	12	12	-	-
56 음식점 및 주점업	3,510	3,592	1,760	1,841	1,067	1,067	684	684	-	-	-	-
58 출판업	35	28	6	6	19	19	11	4	-	-	-	-
59 영상·오디오 기록물 제작 및 배급업	8	5	8	5	-	-	-	-	-	-	-	-
60 방송업	-	-	-	-	-	-	-	-	-	-	-	-
61 우편 및 통신업	10	10	-	-	-	-	-	-	10	10	-	-
62 컴퓨터 프로그래밍, 시스템 통합 및 관리업	16	13	-	-	9	9	7	3	-	-	-	-
63 정보서비스업	2	3	-	-	-	1	2	2	-	-	-	-
71 전문 서비스업	212	219	74	74	19	32	105	105	-	-	14	8
72 건축 기술, 엔지니어링 및 기타 과학기술 서비스업	344	374	20	20	125	125	196	196	3	3	-	30
73 기타 전문, 과학 및 기술 서비스업	23	20	15	15	8	5	-	-	-	-	-	-
74 사업시설 관리 및 조경 서비스업	683	873	-	-	-	190	253	253	430	430	-	-
75 사업 지원 서비스업	1,040	1,015	68	68	130	130	23	23	740	700	80	95
86 보건업	729	542	50	50	-	-	39	-	500	381	139	110
87 사회복지 서비스업	1,993	1,701	190	133	518	505	515	384	769	678	-	-
90 창작, 예술 및 여가관련 서비스업	36	36	11	11	11	11	14	14	-	-	-	-
91 스포츠 및 오락관련 서비스업	191	180	41	41	135	123	16	16	-	-	-	-
95 개인 및 소비용품 수리업	69	69	42	42	21	21	6	6	-	-	-	-

## 5.2 직업별(중분류) 2023년 신입직 구인·채용인원

(단위 : 명)

	구인인원	실제채용 인원	5-9인		10-29인		30-99인		100-299인		300인 이상	
			구인인원	실제채용 인원	구인인원	실제채용 인원	구인인원	실제채용 인원	구인인원	실제채용 인원	구인인원	실제채용 인원
<b>[전 체]</b>	<b>16,812</b>	<b>16,168</b>	<b>3,219</b>	<b>3,459</b>	<b>3,309</b>	<b>3,481</b>	<b>4,710</b>	<b>4,218</b>	<b>4,522</b>	<b>4,115</b>	<b>1,053</b>	<b>896</b>
01 관리직(임원·부서장)	19	19	-	-	-	-	10	10	9	9	-	-
02 경영·행정·사무직	1,276	1,238	275	351	191	167	261	238	451	388	97	95
03 금융·보험직	-	-	-	-	-	-	-	-	-	-	-	-
11 인문·사회과학 연구직	-	-	-	-	-	-	-	-	-	-	-	-
12 자연·생명과학 연구직	-	-	-	-	-	-	-	-	-	-	-	-
13 정보통신 연구개발직 및 공학기술직	65	46	6	6	33	18	25	22	-	-	-	-
14 건설·채굴 연구개발직 및 공학기술직	106	133	29	27	-	-	40	40	37	37	-	30
15 제조 연구개발직 및 공학기술직	573	569	89	89	221	221	213	212	37	34	12	13
21 교육직	65	-	-	-	65	-	-	-	-	-	-	-
22 법률직	6	6	-	-	6	6	-	-	-	-	-	-
23 사회복지·종교직	784	756	133	95	386	464	62	48	203	148	-	-
24 경찰·소방·교도직	-	-	-	-	-	-	-	-	-	-	-	-
25 군인	-	-	-	-	-	-	-	-	-	-	-	-
30 보건·의료직	677	484	54	54	21	10	39	-	434	320	129	100
41 예술·디자인·방송직	53	55	30	31	9	9	15	15	-	-	-	-
42 스포츠·레크리에이션직	30	23	8	8	8	-	-	-	15	15	-	-
51 미용·예식 서비스직	-	-	-	-	-	-	-	-	-	-	-	-
52 여행·숙박·오락 서비스직	4	4	-	-	-	-	4	4	-	-	-	-
53 음식 서비스직	2,715	2,762	1,327	1,381	707	707	665	658	6	6	10	10
54 경호·경비직	487	487	-	-	-	-	15	15	438	438	35	35
55 돌봄 서비스직(간병·육아)	644	497	-	-	65	65	432	322	146	109	-	-
56 청소 및 기타 개인서비스직	1,150	1,330	33	33	74	254	140	140	853	853	50	50
61 영업·판매직	969	1,028	429	481	387	389	68	68	86	86	-	5
62 운전·운송직	782	748	24	19	243	234	340	340	83	83	92	72
70 건설·채굴직	190	170	110	132	60	33	10	5	-	-	10	-
81 기계 설치·정비·생산직	1,616	1,612	24	46	341	354	505	474	693	707	54	31
82 금속·재료 설치·정비·생산직(판금·단조·주조·용접·도장 등)	1,400	1,377	97	123	52	118	603	631	281	201	368	304
83 전기·전자 설치·정비·생산직	498	312	44	44	58	58	269	103	81	65	46	41
84 정보통신 설치·정비직	22	22	22	22	-	-	-	-	-	-	-	-
85 화학·환경 설치·정비·생산직	1,033	945	81	90	167	145	248	252	435	372	102	86
86 섬유·의복 생산직	13	23	3	3	-	-	10	10	-	10	-	-
87 식품 가공·생산직	106	106	54	54	33	33	19	19	-	-	-	-
88 인쇄·목재·공예 및 기타 설치·정비·생산직	84	106	29	35	16	23	9	18	30	30	-	-
89 제조 단순직	1,350	1,214	316	334	70	76	708	573	206	206	50	25
90 농림어업직	95	95	-	-	95	95	-	-	-	-	-	-

## 5.3 직업별(소분류) 2023년 신입직 구인·채용인원

(단위 : 명)

	구인인원	실제채용 인원	5-9인		10-29인		30-99인		100-299인		300인 이상	
			구인인원	실제채용 인원	구인인원	실제채용 인원	구인인원	실제채용 인원	구인인원	실제채용 인원	구인인원	실제채용 인원
<b>[전 체]</b>	<b>16,812</b>	<b>16,168</b>	<b>3,219</b>	<b>3,459</b>	<b>3,309</b>	<b>3,481</b>	<b>4,710</b>	<b>4,218</b>	<b>4,522</b>	<b>4,115</b>	<b>1,053</b>	<b>896</b>
011 의회의원·고위공무원 및 기업 고위임원	-	-	-	-	-	-	-	-	-	-	-	-
012 행정·경영·금융·보험 관리자	14	14	-	-	-	-	10	10	4	4	-	-
013 전문서비스 관리자	5	5	-	-	-	-	-	-	5	5	-	-
014 미용·여행·숙박·음식·경비·청소 관리자	-	-	-	-	-	-	-	-	-	-	-	-
015 영업·판매·운송 관리자	-	-	-	-	-	-	-	-	-	-	-	-
016 건설·채굴·제조·생산 관리자	-	-	-	-	-	-	-	-	-	-	-	-
021 정부·공공행정 전문가	-	-	-	-	-	-	-	-	-	-	-	-
022 경영·인사 전문가	-	-	-	-	-	-	-	-	-	-	-	-
023 회계·세무·감정 전문가	-	1	-	-	-	1	-	-	-	-	-	-
024 광고·조사·상품기획·행사기획 전문가	-	-	-	-	-	-	-	-	-	-	-	-
025 정부·공공 행정 사무원	30	30	-	-	-	-	-	-	30	30	-	-
026 경영지원 사무원	683	636	97	119	106	106	136	116	318	269	26	26
027 회계·경리 사무원	188	236	81	124	52	47	30	26	17	23	9	17
028 무역·운송·생산·품질 사무원	232	240	40	71	9	11	60	60	74	53	48	44
029 안내·고객상담·통계·비서·사무보조 및 기타 사무원	143	95	57	38	25	2	35	35	12	12	14	8
031 금융·보험 전문가	-	-	-	-	-	-	-	-	-	-	-	-
032 금융·보험 사무원	-	-	-	-	-	-	-	-	-	-	-	-
033 금융·보험 영업원	-	-	-	-	-	-	-	-	-	-	-	-
110 인문·사회과학 연구원	-	-	-	-	-	-	-	-	-	-	-	-
121 자연과학 연구원 및 시험원	-	-	-	-	-	-	-	-	-	-	-	-
122 생명과학 연구원 및 시험원	-	-	-	-	-	-	-	-	-	-	-	-
131 컴퓨터하드웨어·통신공학 기술자	18	18	-	-	-	-	18	18	-	-	-	-
132 컴퓨터시스템 전문가	3	2	-	-	-	-	3	2	-	-	-	-
133 소프트웨어 개발자	43	26	6	6	33	18	3	2	-	-	-	-
134 데이터·네트워크 및 시스템 운영 전문가	-	-	-	-	-	-	-	-	-	-	-	-
135 정보보안 전문가	-	-	-	-	-	-	-	-	-	-	-	-
136 통신·방송·출판 장비 기사	-	-	-	-	-	-	-	-	-	-	-	-
140 건축·토목공학 기술자 및 시험원	106	133	29	27	-	-	40	40	37	37	-	30
151 기계·로봇공학 기술자 및 시험원	226	220	23	23	138	138	57	51	9	9	-	-
152 금속·재료공학 기술자 및 시험원	33	33	33	33	-	-	-	-	-	-	-	-
153 전기·전자공학 기술자 및 시험원	34	35	-	-	-	-	34	34	-	-	-	1
154 화학공학 기술자 및 시험원	60	56	-	-	29	29	-	-	29	25	2	2
155 에너지·환경공학 기술자 및 시험원	158	158	34	34	32	32	91	91	-	-	-	-
156 섬유공학 기술자 및 시험원	-	-	-	-	-	-	-	-	-	-	-	-
157 식품공학 기술자 및 시험원	-	-	-	-	-	-	-	-	-	-	-	-
158 소방·방재·산업안전·비파괴 기술자	63	67	-	-	22	22	31	35	-	-	10	10
159 제도사 및 기타 인쇄·목재 등 공학 기술자 및 시험원	-	-	-	-	-	-	-	-	-	-	-	-
211 대학 교수 및 강사	-	-	-	-	-	-	-	-	-	-	-	-
212 학교 교사	65	-	-	-	65	-	-	-	-	-	-	-
213 유치원 교사	-	-	-	-	-	-	-	-	-	-	-	-
214 문리·기술·예능 강사	-	-	-	-	-	-	-	-	-	-	-	-
215 장학관 및 기타 교육 종사자	-	-	-	-	-	-	-	-	-	-	-	-
221 법률 전문가	-	-	-	-	-	-	-	-	-	-	-	-
222 법률 사무원	6	6	-	-	6	6	-	-	-	-	-	-
231 사회복지사 및 상담사	269	340	38	38	221	300	-	-	10	2	-	-
232 보육교사 및 기타 사회복지 종사자	515	416	95	57	165	165	62	48	193	146	-	-
233 성직자 및 기타 종교 종사자	-	-	-	-	-	-	-	-	-	-	-	-
240 경찰관, 소방관 및 교도관	-	-	-	-	-	-	-	-	-	-	-	-
250 군인	-	-	-	-	-	-	-	-	-	-	-	-
301 의사, 한의사 및 치과의사	-	-	-	-	-	-	-	-	-	-	-	-
302 수의사	-	-	-	-	-	-	-	-	-	-	-	-
303 약사 및 한약사	4	4	-	-	-	-	-	-	4	4	-	-
304 간호사	213	168	50	50	-	-	6	-	121	86	35	32
305 영양사	-	-	-	-	-	-	-	-	-	-	-	-

	구인인원	실제채용 인원	5-9인		10-29인		30-99인		100-299인		300인 이상	
			구인인원	실제채용 인원	구인인원	실제채용 인원	구인인원	실제채용 인원	구인인원	실제채용 인원	구인인원	실제채용 인원
306 의료기사·치료사·재활사	175	77	-	-	13	5	13	-	107	52	42	20
307 보건·의료 종사자	286	236	4	4	8	5	19	-	203	179	52	48
411 작가·통번역가	-	-	-	-	-	-	-	-	-	-	-	-
412 기자 및 언론 전문가	-	-	-	-	-	-	-	-	-	-	-	-
413 학예사·사서·기록물관리사	9	9	-	-	9	9	-	-	-	-	-	-
414 창작·공연 전문가(작가, 연극 제외)	-	-	-	-	-	-	-	-	-	-	-	-
415 디자이너	45	46	30	31	-	-	15	15	-	-	-	-
416 연극·영화·방송 전문가	-	-	-	-	-	-	-	-	-	-	-	-
417 문화·예술 기획자 및 매니저	-	-	-	-	-	-	-	-	-	-	-	-
420 스포츠·레크리에이션 종사자	30	23	8	8	8	-	-	-	15	15	-	-
511 미용 서비스원	-	-	-	-	-	-	-	-	-	-	-	-
512 결혼·장례 등 예식 서비스원	-	-	-	-	-	-	-	-	-	-	-	-
521 여행 서비스원	-	-	-	-	-	-	-	-	-	-	-	-
522 항공기·선박·열차 객실승무원	-	-	-	-	-	-	-	-	-	-	-	-
523 숙박시설 서비스원	-	-	-	-	-	-	-	-	-	-	-	-
524 오락시설 서비스원	4	4	-	-	-	-	4	4	-	-	-	-
531 주방장 및 조리사	1,360	1,380	650	677	469	469	241	234	-	-	-	-
532 식당 서비스원	1,355	1,382	677	704	239	239	424	424	6	6	10	10
541 경호·보안 종사자	133	133	-	-	-	-	-	-	133	133	-	-
542 경비원	355	355	-	-	-	-	15	15	305	305	35	35
550 돌봄 서비스 종사자	644	497	-	-	65	65	432	322	146	109	-	-
561 청소·방역 및 가사 서비스원	614	794	31	31	74	254	140	140	319	319	50	50
562 감청·주차관리 및 기타 서비스 단순 종사자	536	536	2	2	-	-	-	-	534	534	-	-
611 부동산 컨설턴트 및 중개인	-	-	-	-	-	-	-	-	-	-	-	-
612 영업원 및 상품중개인	135	167	33	58	47	49	39	39	16	16	-	5
613 텔레마케터	-	-	-	-	-	-	-	-	-	-	-	-
614 소규모 상업 경영 및 일선 관리 종사자	27	27	27	27	-	-	-	-	-	-	-	-
615 판매 종사자	589	589	244	244	340	340	6	6	-	-	-	-
616 매장 계산원 및 매표원	141	141	71	71	-	-	-	-	70	70	-	-
617 판촉 및 기타 판매 단순 종사자	77	104	54	81	-	-	23	23	-	-	-	-
621 항공기·선박·철도 조종사 및 관제사	-	-	-	-	-	-	-	-	-	-	-	-
622 자동차 운전원	390	357	15	15	111	98	110	110	68	68	87	67
623 물품이동장비 조작원(크레인·호이스트·지게차)	42	37	9	5	32	32	-	-	-	-	-	-
624 택배원 및 기타 운송 종사자	350	355	-	-	100	104	230	230	15	15	5	5
701 건설구조 기능원	30	25	25	25	-	-	5	-	-	-	-	-
702 건축마감 기능원	30	52	-	22	30	30	-	-	-	-	-	-
703 배관공	45	8	-	-	30	3	5	5	-	-	10	-
704 건설·채굴 기계 운전원	-	-	-	-	-	-	-	-	-	-	-	-
705 기타 건설 기능원(채굴포함)	-	-	-	-	-	-	-	-	-	-	-	-
706 건설·채굴 단순 종사자	85	85	85	85	-	-	-	-	-	-	-	-
811 기계장비 설치·정비원(운송장비 제외)	32	30	-	-	3	9	8	5	15	10	6	6
812 운송장비 정비원	32	32	9	9	21	21	2	2	-	-	-	-
813 금형원 및 공작기계 조작원	297	270	16	16	216	216	61	33	4	4	-	-
814 냉·난방 설비 조작원	-	7	-	-	-	7	-	-	-	-	-	-
815 자동조립라인·산업용로봇 조작원	3	3	-	-	-	-	3	3	-	-	-	-
816 기계 조립원(운송장비 제외)	255	255	-	-	42	42	56	56	157	157	-	-
817 운송장비 조립원	997	1,015	-	22	59	59	374	374	516	535	48	25
821 금속관련 기계·설비 조작원	719	702	56	56	16	86	203	203	117	79	328	278
822 판금원 및 제관원	2	24	-	22	-	-	2	2	-	-	-	-
823 단조원 및 주조원	22	22	-	-	5	5	-	-	17	17	-	-
824 용접원	520	497	16	16	-	-	342	370	142	100	20	10
825 도장원 및 도금원	97	97	21	25	-	-	51	51	5	5	20	16
826 비금속제품 생산기계 조작원	39	35	4	4	31	27	4	4	-	-	-	-
831 전기공	31	36	-	-	-	-	29	29	-	-	2	7
832 전기·전자 기기 설치·수리원	37	34	20	20	10	10	6	3	-	-	-	-
833 발전·배전 장치 조작원	8	8	-	-	-	-	8	8	-	-	-	-
834 전기·전자 설비 조작원	19	9	5	5	-	-	-	-	-	-	14	4
835 전기·전자 부품·제품 생산기계 조작원	313	140	16	16	15	15	204	41	48	38	30	30
836 전기·전자 부품·제품 조립원	90	85	3	3	33	33	22	22	33	27	-	-

	구인인원	실제채용 인원	5-9인		10-29인		30-99인		100-299인		300인 이상	
			구인인원	실제채용 인원	구인인원	실제채용 인원	구인인원	실제채용 인원	구인인원	실제채용 인원	구인인원	실제채용 인원
841 정보통신기기 설치·수리원	22	22	22	22	-	-	-	-	-	-	-	-
842 방송·통신장비 설치·수리원	-	-	-	-	-	-	-	-	-	-	-	-
851 석유·화학물 가공장치 조작원	481	437	9	18	66	44	91	91	305	277	10	6
852 고무·플라스틱 및 화학제품 생산기계 조작원 및 조립원	512	469	54	54	79	79	157	161	129	94	92	80
853 환경관련 장치 조작원	40	40	17	17	23	23	-	-	-	-	-	-
861 섬유 제조·가공 기계 조작원	-	-	-	-	-	-	-	-	-	-	-	-
862 패턴사, 재단사 및 재봉사	10	20	-	-	-	-	10	10	-	10	-	-
863 의복 제조원 및 수선원	-	-	-	-	-	-	-	-	-	-	-	-
864 제화원, 기타 섬유·의복 기계 조작원 및 조립원	3	3	3	3	-	-	-	-	-	-	-	-
871 제과·제빵원 및 떡제조원	93	93	54	54	20	20	19	19	-	-	-	-
872 식품 가공 기능원	13	13	-	-	13	13	-	-	-	-	-	-
873 식품 가공 기계 조작원	-	-	-	-	-	-	-	-	-	-	-	-
881 인쇄기계·사진현상기 조작원	22	22	18	18	5	5	-	-	-	-	-	-
882 목재·펄프·종이 생산기계 조작원	48	45	11	9	7	7	-	-	30	30	-	-
883 가구·목제품 제조·수리원	2	4	-	2	2	2	-	-	-	-	-	-
884 공예원 및 귀금속세공원	3	3	-	-	3	3	-	-	-	-	-	-
885 악기·간판 및 기타 제조 종사자	9	32	-	7	-	7	9	18	-	-	-	-
890 제조 단순 종사자	1,350	1,214	316	334	70	76	708	573	206	206	50	25
901 작물재배 종사자	95	95	-	-	95	95	-	-	-	-	-	-
902 낙농·사육 종사자	-	-	-	-	-	-	-	-	-	-	-	-
903 임업 종사자	-	-	-	-	-	-	-	-	-	-	-	-
904 어업 종사자	-	-	-	-	-	-	-	-	-	-	-	-
905 농림어업 단순 종사자	-	-	-	-	-	-	-	-	-	-	-	-

## 6.1 산업별(중분류) 2023년 경력직 구인·채용인원

(단위 : 명)

	구인인원	실제채용 인원	5-9인		10-29인		30-99인		100-299인		300인 이상	
			구인인원	실제채용 인원	구인인원	실제채용 인원	구인인원	실제채용 인원	구인인원	실제채용 인원	구인인원	실제채용 인원
<b>[전 체]</b>	<b>11,057</b>	<b>11,597</b>	<b>2,453</b>	<b>2,400</b>	<b>3,449</b>	<b>3,226</b>	<b>3,172</b>	<b>3,453</b>	<b>1,041</b>	<b>1,452</b>	<b>941</b>	<b>1,066</b>
10 식료품 제조업	125	88	37	15	53	33	34	38	2	2	-	-
11 음료 제조업	-	-	-	-	-	-	-	-	-	-	-	-
13 섬유제품 제조업; 의복 제외	118	116	15	15	7	5	75	75	22	22	-	-
14 의복, 의복 액세서리 및 모피제품 제조업	5	5	3	3	2	2	-	-	-	-	-	-
15 가죽, 가방 및 신발 제조업	21	8	-	-	6	3	-	-	15	5	-	-
16 목재 및 나무제품 제조업; 가구 제외	16	10	-	3	7	7	9	-	-	-	-	-
17 펄프, 종이 및 종이제품 제조업	43	43	3	3	5	5	3	3	32	32	-	-
18 인쇄 및 기록매체 복제업	7	4	6	3	2	2	-	-	-	-	-	-
20 화학 물질 및 화학제품 제조업; 의약품 제외	205	261	9	-	-	-	30	30	77	137	88	94
21 의약품 물질 및 의약품 제조업	-	-	-	-	-	-	-	-	-	-	-	-
22 고무 및 플라스틱제품 제조업	86	87	28	28	16	16	37	34	5	9	-	-
23 비금속 광물제품 제조업	4	8	4	4	-	4	-	-	-	-	-	-
24 1차 금속 제조업	86	150	-	-	-	-	-	-	-	4	86	146
25 금속 가공제품 제조업; 기계 및 가구 제외	333	329	151	151	73	73	97	93	12	12	-	-
26 전자 부품, 컴퓨터, 영상, 음향 및 통신장비 제조업	5	15	-	-	3	3	3	3	-	10	-	-
27 의료, 정밀, 광학 기기 및 시계 제조업	23	18	5	5	5	-	13	13	-	-	-	-
28 전기장비 제조업	106	132	32	32	45	60	22	28	1	8	5	4
29 기타 기계 및 장비 제조업	438	450	79	79	254	265	84	84	22	22	-	-
30 자동차 및 트레일러 제조업	655	848	49	49	15	15	153	293	336	356	103	135
31 기타 운송장비 제조업	672	757	96	96	33	33	463	463	79	136	-	28
32 가구 제조업	12	10	7	5	-	-	5	5	-	-	-	-
33 기타 제품 제조업	27	27	19	19	6	6	2	2	-	-	-	-
34 산업용 기계 및 장비 수리업	40	40	13	13	21	15	6	12	-	-	-	-
35 전기, 가스, 증기 및 공기 조절 공급업	23	16	-	-	7	-	14	14	2	2	-	-
37 하수, 폐수 및 분뇨 처리업	-	-	-	-	-	-	-	-	-	-	-	-
38 폐기물 수집, 운반, 처리 및 원료 재생업	27	41	4	4	15	26	8	11	-	-	-	-
41 종합 건설업	606	670	50	50	322	375	110	115	124	130	-	-
42 전문직별 공사업	48	53	14	19	30	30	4	4	-	-	-	-
45 자동차 및 부품 판매업	11	13	3	3	8	10	-	-	-	-	-	-
46 도매 및 상품 중개업	338	264	192	128	73	63	73	73	-	-	-	-
47 소매업; 자동차 제외	458	436	298	298	75	75	85	63	-	-	-	-
49 육상 운송 및 파이프라인 운송업	643	663	-	-	-	-	550	550	58	58	35	55
50 수상 운송업	40	40	-	-	35	35	-	-	5	5	-	-
52 창고 및 운송관련 서비스업	600	675	-	-	205	270	371	371	19	29	5	5
55 숙박업	-	1	-	-	-	1	-	-	-	-	-	-
56 음식점 및 주점업	1,558	1,530	921	894	564	564	73	73	-	-	-	-
58 출판업	47	60	19	25	-	-	28	35	-	-	-	-
59 영상·오디오 기록물 제작 및 배급업	-	3	-	3	-	-	-	-	-	-	-	-
60 방송업	-	-	-	-	-	-	-	-	-	-	-	-
61 우편 및 통신업	7	7	-	-	7	7	-	-	-	-	-	-
62 컴퓨터 프로그래밍, 시스템 통합 및 관리업	-	3	-	-	-	-	-	3	-	-	-	-
63 정보서비스업	-	-	-	-	-	-	-	-	-	-	-	-
71 전문 서비스업	124	118	44	44	25	12	55	55	-	-	-	6
72 건축 기술, 엔지니어링 및 기타 과학기술 서비스업	159	129	20	20	18	18	18	18	3	3	100	70
73 기타 전문, 과학 및 기술 서비스업	3	5	-	-	3	5	-	-	-	-	-	-
74 사업시설 관리 및 조경 서비스업	512	322	-	-	413	223	22	22	78	78	-	-
75 사업 지원 서비스업	338	363	34	34	22	22	53	53	10	50	220	205
86 보건업	1,101	1,237	-	-	16	16	648	654	137	248	300	318
87 사회복지 서비스업	1,258	1,400	248	305	993	849	14	151	4	95	-	-
90 창작, 예술 및 여가관련 서비스업	-	-	-	-	-	-	-	-	-	-	-	-
91 스포츠 및 오락관련 서비스업	-	11	-	-	-	11	-	-	-	-	-	-
95 개인 및 소비용품 수리업	130	130	52	52	68	68	10	10	-	-	-	-

## 6.2 직업별(중분류) 2023년 경력직 구인·채용인원

(단위 : 명)

	구인인원	실제채용 인원	5-9인		10-29인		30-99인		100-299인		300인 이상	
			구인인원	실제채용 인원	구인인원	실제채용 인원	구인인원	실제채용 인원	구인인원	실제채용 인원	구인인원	실제채용 인원
<b>[전 체]</b>	<b>11,057</b>	<b>11,597</b>	<b>2,453</b>	<b>2,400</b>	<b>3,449</b>	<b>3,226</b>	<b>3,172</b>	<b>3,453</b>	<b>1,041</b>	<b>1,452</b>	<b>941</b>	<b>1,066</b>
01 관리직(임원·부서장)	34	62	-	-	-	22	7	7	27	33	-	-
02 경영·행정·사무직	929	1,015	297	279	212	226	232	255	141	205	47	49
03 금융·보험직	-	-	-	-	-	-	-	-	-	-	-	-
11 인문·사회과학 연구직	-	-	-	-	-	-	-	-	-	-	-	-
12 자연·생명과학 연구직	-	-	-	-	-	-	-	-	-	-	-	-
13 정보통신 연구개발직 및 공학기술직	132	131	6	6	15	30	108	91	3	3	-	-
14 건설·채굴 연구개발직 및 공학기술직	225	197	-	3	-	-	68	68	57	57	100	70
15 제조 연구개발직 및 공학기술직	185	196	42	42	42	42	51	56	13	20	38	37
21 교육직	65	39	-	-	65	39	-	-	-	-	-	-
22 법률직	30	30	30	30	-	-	-	-	-	-	-	-
23 사회복지·종교직	1,017	992	95	133	902	771	14	27	6	61	-	-
24 경찰·소방·교도직	-	-	-	-	-	-	-	-	-	-	-	-
25 군인	-	-	-	-	-	-	-	-	-	-	-	-
30 보건·의료직	1,121	1,263	-	-	34	45	648	654	137	243	303	321
41 예술·디자인·방송직	10	10	7	7	3	3	-	-	-	-	-	-
42 스포츠·레크리에이션직	-	8	-	-	-	8	-	-	-	-	-	-
51 미용·예술 서비스직	-	-	-	-	-	-	-	-	-	-	-	-
52 여행·숙박·오락 서비스직	-	-	-	-	-	-	-	-	-	-	-	-
53 음식 서비스직	1,074	1,081	704	704	303	303	67	74	-	-	-	-
54 경호·경비직	85	85	-	-	-	-	15	15	-	-	70	70
55 돌봄 서비스직(간병·육아)	152	306	152	152	-	-	-	117	-	37	-	-
56 청소 및 기타 개인서비스직	485	306	-	-	412	232	34	34	-	-	40	40
61 영업·판매직	747	711	419	397	160	156	91	86	64	64	14	9
62 운전·운송직	1,306	1,327	21	26	203	198	990	990	54	54	38	58
70 건설·채굴직	498	573	128	128	306	359	4	9	60	66	-	10
81 기계 설치·정비·생산직	767	789	32	32	250	237	80	110	370	352	36	58
82 금속·재료 설치·정비·생산직(판금·단조·주조·용접·도장 등)	1,065	1,175	231	231	136	140	535	508	44	124	119	173
83 전기·전자 설치·정비·생산직	274	298	56	56	63	63	73	76	-	15	82	87
84 정보통신 설치·정비직	27	27	13	13	15	15	-	-	-	-	-	-
85 화학·환경 설치·정비·생산직	97	172	9	-	16	37	10	6	6	69	56	60
86 섬유·의복 생산직	126	116	15	15	2	2	80	80	30	20	-	-
87 식품 가공·생산직	381	354	108	81	249	249	24	24	-	-	-	-
88 인쇄·목재·공예 및 기타 설치·정비·생산직	114	81	27	18	40	27	17	6	30	30	-	-
89 제조 단순직	110	255	62	47	23	23	25	160	-	-	-	25
90 농림어업직	-	-	-	-	-	-	-	-	-	-	-	-

## 6.3 직업별(소분류) 2023년 경력직 구인·채용인원

(단위 : 명)

	구인인원	실제채용 인원	5-9인		10-29인		30-99인		100-299인		300인 이상	
			구인인원	실제채용 인원	구인인원	실제채용 인원	구인인원	실제채용 인원	구인인원	실제채용 인원	구인인원	실제채용 인원
<b>[전 체]</b>	<b>11,057</b>	<b>11,597</b>	<b>2,453</b>	<b>2,400</b>	<b>3,449</b>	<b>3,226</b>	<b>3,172</b>	<b>3,453</b>	<b>1,041</b>	<b>1,452</b>	<b>941</b>	<b>1,066</b>
011 의회의원·고위공무원 및 기업 고위임원	-	6	-	-	-	-	-	-	-	6	-	-
012 행정·경영·금융·보험 관리자	-	22	-	-	-	22	-	-	-	-	-	-
013 전문서비스 관리자	5	5	-	-	-	-	-	-	5	5	-	-
014 미용·여행·숙박·음식·경비·청소 관리자	-	-	-	-	-	-	-	-	-	-	-	-
015 영업·판매·운송 관리자	-	-	-	-	-	-	-	-	-	-	-	-
016 건설·채굴·제조·생산 관리자	29	29	-	-	-	-	7	7	22	22	-	-
021 정부·공공행정 전문가	-	-	-	-	-	-	-	-	-	-	-	-
022 경영·인사 전문가	-	-	-	-	-	-	-	-	-	-	-	-
023 회계·세무·감정 전문가	-	-	-	-	-	-	-	-	-	-	-	-
024 광고·조사·상품기획·행사기획 전문가	-	-	-	-	-	-	-	-	-	-	-	-
025 정부·공공 행정 사무원	23	23	-	-	-	-	23	23	-	-	-	-
026 경영지원 사무원	363	416	115	100	81	81	73	93	93	142	-	-
027 회계·경리 사무원	200	172	122	101	11	15	13	16	21	16	33	25
028 무역·운송·생산·품질 사무원	280	292	59	59	56	43	124	124	27	48	15	19
029 안내·고객상담·통계·비서·사무보조 및 기타 사무원	64	111	-	19	64	86	-	-	-	-	-	6
031 금융·보험 전문가	-	-	-	-	-	-	-	-	-	-	-	-
032 금융·보험 사무원	-	-	-	-	-	-	-	-	-	-	-	-
033 금융·보험 영업원	-	-	-	-	-	-	-	-	-	-	-	-
110 인문·사회과학 연구원	-	-	-	-	-	-	-	-	-	-	-	-
121 자연과학 연구원 및 시험원	-	-	-	-	-	-	-	-	-	-	-	-
122 생명과학 연구원 및 시험원	-	-	-	-	-	-	-	-	-	-	-	-
131 컴퓨터하드웨어·통신공학 기술자	-	-	-	-	-	-	-	-	-	-	-	-
132 컴퓨터시스템 전문가	-	2	-	-	-	-	-	2	-	-	-	-
133 소프트웨어 개발자	129	126	6	6	15	30	108	90	-	-	-	-
134 데이터·네트워크 및 시스템 운영 전문가	3	3	-	-	-	-	-	-	3	3	-	-
135 정보보안 전문가	-	-	-	-	-	-	-	-	-	-	-	-
136 통신·방송·출판 장비 기사	-	-	-	-	-	-	-	-	-	-	-	-
140 건축·토목공학 기술자 및 시험원	225	197	-	3	-	-	68	68	57	57	100	70
151 기계·로봇공학 기술자 및 시험원	28	33	-	-	24	24	-	6	-	-	4	4
152 금속·재료공학 기술자 및 시험원	22	22	22	22	-	-	-	-	-	-	-	-
153 전기·전자공학 기술자 및 시험원	12	11	-	-	3	3	7	7	-	-	2	1
154 화학공학 기술자 및 시험원	18	22	-	-	6	6	-	-	2	6	10	10
155 에너지·환경공학 기술자 및 시험원	18	21	-	-	-	-	18	18	-	3	-	-
156 섬유공학 기술자 및 시험원	-	-	-	-	-	-	-	-	-	-	-	-
157 식품공학 기술자 및 시험원	-	-	-	-	-	-	-	-	-	-	-	-
158 소방·방재·산업안전·비파괴 기술자	86	86	20	20	10	10	23	23	11	11	22	22
159 제도사 및 기타 인쇄·복제 등 공학 기술자 및 시험원	2	2	-	-	-	-	2	2	-	-	-	-
211 대학 교수 및 강사	-	-	-	-	-	-	-	-	-	-	-	-
212 학교 교사	65	39	-	-	65	39	-	-	-	-	-	-
213 유치원 교사	-	-	-	-	-	-	-	-	-	-	-	-
214 문리·기술·예능 강사	-	-	-	-	-	-	-	-	-	-	-	-
215 장학관 및 기타 교육 종사자	-	-	-	-	-	-	-	-	-	-	-	-
221 법률 전문가	-	-	-	-	-	-	-	-	-	-	-	-
222 법률 사무원	30	30	30	30	-	-	-	-	-	-	-	-
231 사회복지사 및 상담사	227	104	38	38	183	52	-	-	6	13	-	-
232 보육교사 및 기타 사회복지 종사자	789	888	57	95	718	718	14	27	-	47	-	-
233 성직자 및 기타 종교 종사자	-	-	-	-	-	-	-	-	-	-	-	-
240 경찰관, 소방관 및 교도관	-	-	-	-	-	-	-	-	-	-	-	-
250 군인	-	-	-	-	-	-	-	-	-	-	-	-
301 의사, 한의사 및 치과의사	-	-	-	-	-	-	-	-	-	-	-	-
302 수의사	-	-	-	-	-	-	-	-	-	-	-	-
303 약사 및 한약사	-	-	-	-	-	-	-	-	-	-	-	-
304 간호사	445	461	-	-	-	-	213	207	37	65	194	190
305 영양사	-	-	-	-	-	-	-	-	-	-	-	-



	구인인원	실제채용 인원	5-9인		10-29인		30-99인		100-299인		300인 이상	
			구인인원	실제채용 인원	구인인원	실제채용 인원	구인인원	실제채용 인원	구인인원	실제채용 인원	구인인원	실제채용 인원
306 의료기사·치료사·재활사	98	196	-	-	18	26	78	91	-	55	2	24
307 보건·의료 종사자	579	606	-	-	16	19	357	356	99	124	107	107
411 작가·통번역가	-	-	-	-	-	-	-	-	-	-	-	-
412 기자 및 언론 전문가	-	-	-	-	-	-	-	-	-	-	-	-
413 학예사·사서·기록물관리사	-	-	-	-	-	-	-	-	-	-	-	-
414 창작·공연 전문가(작가, 연극 제외)	-	-	-	-	-	-	-	-	-	-	-	-
415 디자이너	10	10	7	7	3	3	-	-	-	-	-	-
416 연극·영화·방송 전문가	-	-	-	-	-	-	-	-	-	-	-	-
417 문화·예술 기획자 및 매니저	-	-	-	-	-	-	-	-	-	-	-	-
420 스포츠·레크리에이션 종사자	-	8	-	-	-	8	-	-	-	-	-	-
511 미용 서비스원	-	-	-	-	-	-	-	-	-	-	-	-
512 결혼·장례 등 예식 서비스원	-	-	-	-	-	-	-	-	-	-	-	-
521 여행 서비스원	-	-	-	-	-	-	-	-	-	-	-	-
522 항공기·선박·열차 객실승무원	-	-	-	-	-	-	-	-	-	-	-	-
523 숙박시설 서비스원	-	-	-	-	-	-	-	-	-	-	-	-
524 오락시설 서비스원	-	-	-	-	-	-	-	-	-	-	-	-
531 주방장 및 조리사	739	746	433	433	266	266	40	47	-	-	-	-
532 식당 서비스원	334	334	271	271	37	37	26	26	-	-	-	-
541 경호·보안 종사자	15	15	-	-	-	-	15	15	-	-	-	-
542 경비원	70	70	-	-	-	-	-	-	-	-	70	70
550 돌봄 서비스 종사자	152	306	152	152	-	-	-	117	-	37	-	-
561 청소·방역 및 가사 서비스원	473	293	-	-	412	232	21	21	-	-	40	40
562 감청·주차관리 및 기타 서비스 단순 종사자	13	13	-	-	-	-	13	13	-	-	-	-
611 부동산 컨설턴트 및 중개인	-	-	-	-	-	-	-	-	-	-	-	-
612 영업원 및 상품중개인	338	305	67	46	114	110	80	77	64	64	14	9
613 텔레마케터	-	-	-	-	-	-	-	-	-	-	-	-
614 소규모 상업 경영 및 일선 관리 종사자	27	27	27	27	-	-	-	-	-	-	-	-
615 판매 종사자	128	128	81	81	41	41	6	6	-	-	-	-
616 매장 계산원 및 매표원	227	225	216	216	5	5	5	3	-	-	-	-
617 판촉 및 기타 판매 단순 종사자	27	27	27	27	-	-	-	-	-	-	-	-
621 항공기·선박·철도 조종사 및 관제사	362	362	-	-	-	-	362	362	-	-	-	-
622 자동차 운전원	741	761	7	7	24	24	628	628	49	49	33	53
623 물품이동장비 조작원(크레인·호이스트·지게차)	161	165	14	19	147	147	-	-	-	-	-	-
624 택배원 및 기타 운송 종사자	43	38	-	-	33	28	-	-	5	5	5	5
701 건설구조 기능원	139	150	79	79	-	-	-	5	60	66	-	-
702 건축미감 기능원	24	24	24	24	-	-	-	-	-	-	-	-
703 배관공	150	187	-	-	150	177	-	-	-	-	-	10
704 건설·채굴 기계 운전원	25	25	-	-	21	21	4	4	-	-	-	-
705 기타 건설 기능원(채굴포함)	134	161	-	-	134	161	-	-	-	-	-	-
706 건설·채굴 단순 종사자	25	25	25	25	-	-	-	-	-	-	-	-
811 기계장비 설치·정비원(운송장비 제외)	139	141	-	-	57	51	64	67	13	18	4	4
812 운송장비 정비원	72	72	10	10	56	56	4	4	-	-	2	2
813 금형원 및 공작기계 조작원	164	191	22	22	130	130	8	36	4	4	-	-
814 냉·난방 설비 조작원	7	-	-	-	7	-	-	-	-	-	-	-
815 자동조립라인·산업용로봇 조작원	3	3	-	-	-	-	3	3	-	-	-	-
816 기계 조립원(운송장비 제외)	19	19	-	-	-	-	-	-	19	19	-	-
817 운송장비 조립원	363	363	-	-	-	-	-	-	333	311	30	53
821 금속관련 기계·설비 조작원	400	478	32	32	-	-	236	236	13	51	119	159
822 판금원 및 제관원	-	-	-	-	-	-	-	-	-	-	-	-
823 단조원 및 주조원	17	17	-	-	-	-	-	-	17	17	-	-
824 용접원	537	561	153	153	125	125	244	216	15	57	-	10
825 도장원 및 도금원	108	112	42	42	11	11	55	55	-	-	-	4
826 비금속제품 생산기계 조작원	4	8	4	4	-	4	-	-	-	-	-	-
831 전기공	84	79	-	-	27	27	16	16	-	-	42	37
832 전기·전자 기기 설치·수리원	62	65	41	41	21	21	-	3	-	-	-	-
833 발전·배전 장치 조작원	-	-	-	-	-	-	-	-	-	-	-	-
834 전기·전자 설비 조작원	109	119	16	16	-	-	53	53	-	-	40	50
835 전기·전자 부품·제품 생산기계 조작원	1	11	-	-	-	-	1	1	-	10	-	-
836 전기·전자 부품·제품 조립원	18	24	-	-	15	15	3	3	-	5	-	-

	구인인원	실제채용 인원	5-9인		10-29인		30-99인		100-299인		300인 이상	
			구인인원	실제채용 인원	구인인원	실제채용 인원	구인인원	실제채용 인원	구인인원	실제채용 인원	구인인원	실제채용 인원
841 정보통신기기 설치·수리원	7	7	-	-	7	7	-	-	-	-	-	-
842 방송·통신장비 설치·수리원	20	20	13	13	7	7	-	-	-	-	-	-
851 석유·화학물 가공장치 조작원	34	79	9	-	16	37	6	6	3	31	-	4
852 고무·플라스틱 및 화학제품 생산기계 조작원 및 조립원	62	93	-	-	-	-	4	-	2	37	56	56
853 환경관련 장치 조작원	-	-	-	-	-	-	-	-	-	-	-	-
861 섬유 제조·가공 기계 조작원	-	-	-	-	-	-	-	-	-	-	-	-
862 패턴사, 재단사 및 재봉사	105	95	-	-	2	2	80	80	23	13	-	-
863 의복 제조원 및 수선원	-	-	-	-	-	-	-	-	-	-	-	-
864 제화원, 기타 섬유·의복 기계 조작원 및 조립원	21	21	15	15	-	-	-	-	7	7	-	-
871 제과·제빵원 및 떡제조원	367	340	108	81	242	242	17	17	-	-	-	-
872 식품 가공 기능원	14	14	-	-	7	7	7	7	-	-	-	-
873 식품 가공 기계 조작원	-	-	-	-	-	-	-	-	-	-	-	-
881 인쇄기계·사진현상기 조작원	6	3	4	1	2	2	-	-	-	-	-	-
882 목재·펄프·종이 생산기계 조작원	41	44	4	6	5	5	3	3	30	30	-	-
883 가구·목제품 제조·수리원	4	2	4	2	-	-	-	-	-	-	-	-
884 공예원 및 귀금속세공원	3	3	-	-	3	3	-	-	-	-	-	-
885 악기·간판 및 기타 제조 종사자	61	29	16	9	31	18	14	2	-	-	-	-
890 제조 단순 종사자	110	255	62	47	23	23	25	160	-	-	-	25
901 작물재배 종사자	-	-	-	-	-	-	-	-	-	-	-	-
902 낙농·사육 종사자	-	-	-	-	-	-	-	-	-	-	-	-
903 임업 종사자	-	-	-	-	-	-	-	-	-	-	-	-
904 어업 종사자	-	-	-	-	-	-	-	-	-	-	-	-
905 농림어업 단순 종사자	-	-	-	-	-	-	-	-	-	-	-	-

## 7.1 산업별(중분류) 2023년 직업계고 신입직 채용인원

(단위 : 명)

	신입직 실제채용 인원	직업계고 인원	5-9인		10-29인		30-99인		100-299인		300인 이상	
			신입직 실제채용 인원	직업계고 인원	신입직 실제채용 인원	직업계고 인원	신입직 실제채용 인원	직업계고 인원	신입직 실제채용 인원	직업계고 인원	신입직 실제채용 인원	직업계고 인원
<b>[전 체]</b>	<b>16,168</b>	<b>17</b>	<b>3,459</b>	<b>-</b>	<b>3,481</b>	<b>-</b>	<b>4,218</b>	<b>-</b>	<b>4,115</b>	<b>9</b>	<b>896</b>	<b>8</b>
10 식료품 제조업	83	-	22	-	33	-	26	-	2	-	-	-
11 음료 제조업	-	-	-	-	-	-	-	-	-	-	-	-
13 섬유제품 제조업; 의복 제외	116	-	-	-	44	-	45	-	27	-	-	-
14 의복, 의복 액세서리 및 모피제품 제조업	3	-	3	-	-	-	-	-	-	-	-	-
15 가죽, 가방 및 신발 제조업	18	-	2	-	3	-	-	-	13	-	-	-
16 목재 및 나무제품 제조업; 가구 제외	23	-	8	-	-	-	15	-	-	-	-	-
17 펄프, 종이 및 종이제품 제조업	94	-	6	-	14	-	40	-	34	-	-	-
18 인쇄 및 기록매체 복제업	9	-	4	-	5	-	-	-	-	-	-	-
20 화학 물질 및 화학제품 제조업; 의약품 제외	927	-	64	-	73	-	274	-	410	-	106	-
21 의약품 물질 및 의약품 제조업	6	-	-	-	-	-	6	-	-	-	-	-
22 고무 및 플라스틱제품 제조업	279	-	28	-	81	-	145	-	26	-	-	-
23 비금속 광물제품 제조업	34	-	13	-	21	-	-	-	-	-	-	-
24 1차 금속 제조업	378	-	8	-	35	-	32	-	10	-	294	-
25 금속 가공제품 제조업; 기계 및 가구 제외	539	-	238	-	145	-	128	-	28	-	-	-
26 전자 부품, 컴퓨터, 영상, 음향 및 통신장비 제조업	50	-	5	-	8	-	11	-	26	-	-	-
27 의료, 정밀, 광학 기기 및 시계 제조업	30	-	5	-	15	-	10	-	-	-	-	-
28 전기장비 제조업	218	-	48	-	46	-	62	-	29	-	33	-
29 기타 기계 및 장비 제조업	560	-	127	-	216	-	114	-	104	-	-	-
30 자동차 및 트레일러 제조업	1,286	-	72	-	94	-	454	-	563	-	103	-
31 기타 운송장비 제조업	1,188	-	108	-	45	-	790	-	212	-	34	-
32 가구 제조업	4	-	2	-	2	-	-	-	-	-	-	-
33 기타 제품 제조업	76	-	66	-	6	-	4	-	-	-	-	-
34 산업용 기계 및 장비 수리업	29	-	14	-	9	-	6	-	-	-	-	-
35 전기, 가스, 증기 및 공기 조절 공급업	63	-	-	-	15	-	8	-	40	-	-	-
37 하수, 폐수 및 분뇨 처리업	6	-	-	-	6	-	-	-	-	-	-	-
38 폐기물 수집, 운반, 처리 및 원료 재생업	101	-	8	-	63	-	30	-	-	-	-	-
41 종합 건설업	135	-	50	-	-	-	44	-	40	-	-	-
42 전문직별 공사업	10	-	5	-	5	-	-	-	-	-	-	-
45 자동차 및 부품 판매업	15	-	3	-	12	-	-	-	-	-	-	-
46 도매 및 상품 중개업	323	-	192	-	84	-	48	-	-	-	-	-
47 소매업; 자동차 제외	40	-	-	-	40	-	-	-	-	-	-	-
49 육상 운송 및 파이프라인 운송업	423	9	15	-	108	-	143	-	79	9	78	-
50 수상 운송업	43	-	-	-	8	-	30	-	5	-	-	-
52 창고 및 운송관련 서비스업	352	-	33	-	-	-	60	-	253	-	5	-
55 숙박업	29	-	4	-	8	-	5	-	12	-	-	-
56 음식점 및 주점업	3,592	-	1,841	-	1,067	-	684	-	-	-	-	-
58 출판업	28	-	6	-	19	-	4	-	-	-	-	-
59 영상·오디오 기록물 제작 및 배급업	5	-	5	-	-	-	-	-	-	-	-	-
60 방송업	-	-	-	-	-	-	-	-	-	-	-	-
61 우편 및 통신업	10	-	-	-	-	-	-	-	10	-	-	-
62 컴퓨터 프로그래밍, 시스템 통합 및 관리업	13	-	-	-	9	-	3	-	-	-	-	-
63 정보서비스업	3	-	-	-	1	-	2	-	-	-	-	-
71 전문 서비스업	219	-	74	-	32	-	105	-	-	-	8	-
72 건축 기술, 엔지니어링 및 기타 과학기술 서비스업	374	-	20	-	125	-	196	-	3	-	30	-
73 기타 전문, 과학 및 기술 서비스업	20	-	15	-	5	-	-	-	-	-	-	-
74 사업시설 관리 및 조경 서비스업	873	-	-	-	190	-	253	-	430	-	-	-
75 사업 지원 서비스업	1,015	-	68	-	130	-	23	-	700	-	95	-
86 보건업	542	8	50	-	-	-	-	-	381	-	110	8
87 사회복지 서비스업	1,701	-	133	-	505	-	384	-	678	-	-	-
90 창작, 예술 및 여가관련 서비스업	36	-	11	-	11	-	14	-	-	-	-	-
91 스포츠 및 오락관련 서비스업	180	-	41	-	123	-	16	-	-	-	-	-
95 개인 및 소비용품 수리업	69	-	42	-	21	-	6	-	-	-	-	-

## 7.2

## 직업별(중분류) 2023년 직업계고 신입직 채용인원

(단위 : 명)

	신입직 실제채용 인원	직업계고 인원	5-9인		10-29인		30-99인		100-299인		300인 이상	
			신입직 실제채용 인원	직업계고 인원	신입직 실제채용 인원	직업계고 인원	신입직 실제채용 인원	직업계고 인원	신입직 실제채용 인원	직업계고 인원	신입직 실제채용 인원	직업계고 인원
[전 체]	16,168	17	3,459	-	3,481	-	4,218	-	4,115	9	896	8
01 관리직(임원·부서장)	19	5	-	-	-	-	10	-	9	5	-	-
02 경영·행정·사무직	1,238	2	351	-	167	-	238	-	388	2	95	-
03 금융·보험직	-	-	-	-	-	-	-	-	-	-	-	-
11 인문·사회과학 연구직	-	-	-	-	-	-	-	-	-	-	-	-
12 자연·생명과학 연구직	-	-	-	-	-	-	-	-	-	-	-	-
13 정보통신 연구개발직 및 공학기술직	46	-	6	-	18	-	22	-	-	-	-	-
14 건설·채굴 연구개발직 및 공학기술직	133	-	27	-	-	-	40	-	37	-	30	-
15 제조 연구개발직 및 공학기술직	569	-	89	-	221	-	212	-	34	-	13	-
21 교육직	-	-	-	-	-	-	-	-	-	-	-	-
22 법률직	6	-	-	-	6	-	-	-	-	-	-	-
23 사회복지·종교직	756	2	95	-	464	-	48	-	148	2	-	-
24 경찰·소방·교도직	-	-	-	-	-	-	-	-	-	-	-	-
25 군인	-	-	-	-	-	-	-	-	-	-	-	-
30 보건·의료직	484	8	54	-	10	-	-	-	320	-	100	8
41 예술·디자인·방송직	55	-	31	-	9	-	15	-	-	-	-	-
42 스포츠·레크리에이션직	23	-	8	-	-	-	-	-	15	-	-	-
51 미용·예식 서비스직	-	-	-	-	-	-	-	-	-	-	-	-
52 여행·숙박·오락 서비스직	4	-	-	-	-	-	4	-	-	-	-	-
53 음식 서비스직	2,762	-	1,381	-	707	-	658	-	6	-	10	-
54 경호·경비직	487	-	-	-	-	-	15	-	438	-	35	-
55 돌봄 서비스직(간병·육아)	497	-	-	-	65	-	322	-	109	-	-	-
56 청소 및 기타 개인서비스직	1,330	-	33	-	254	-	140	-	853	-	50	-
61 영업·판매직	1,028	-	481	-	389	-	68	-	86	-	5	-
62 운전·운송직	748	-	19	-	234	-	340	-	83	-	72	-
70 건설·채굴직	170	-	132	-	33	-	5	-	-	-	-	-
81 기계·설치·정비·생산직	1,612	-	46	-	354	-	474	-	707	-	31	-
82 금속·재료 설치·정비·생산직(판금·단조·주조·용접·도장 등)	1,377	-	123	-	118	-	631	-	201	-	304	-
83 전기·전자 설치·정비·생산직	312	-	44	-	58	-	103	-	65	-	41	-
84 정보통신 설치·정비직	22	-	22	-	-	-	-	-	-	-	-	-
85 화학·환경 설치·정비·생산직	945	-	90	-	145	-	252	-	372	-	86	-
86 섬유·의복 생산직	23	-	3	-	-	-	10	-	10	-	-	-
87 식품 가공·생산직	106	-	54	-	33	-	19	-	-	-	-	-
88 인쇄·목재·공예 및 기타 설치·정비·생산직	106	-	35	-	23	-	18	-	30	-	-	-
89 제조 단순직	1,214	-	334	-	76	-	573	-	206	-	25	-
90 농림어업직	95	-	-	-	95	-	-	-	-	-	-	-

## 7.3

## 직업별(소분류) 2023년 직업계고 신입직 채용인원

(단위 : 명)

	신입직 실제채용 인원	직업계고 인원	5-9인		10-29인		30-99인		100-299인		300인 이상	
			신입직 실제채용 인원	직업계고 인원	신입직 실제채용 인원	직업계고 인원	신입직 실제채용 인원	직업계고 인원	신입직 실제채용 인원	직업계고 인원	신입직 실제채용 인원	직업계고 인원
<b>[전 체]</b>	<b>16,168</b>	<b>17</b>	<b>3,459</b>	<b>-</b>	<b>3,481</b>	<b>-</b>	<b>4,218</b>	<b>-</b>	<b>4,115</b>	<b>9</b>	<b>896</b>	<b>8</b>
011 의회의원·고위공무원 및 기업 고위임원	-	-	-	-	-	-	-	-	-	-	-	-
012 행정·경영·금융·보험 관리자	14	-	-	-	-	-	10	-	4	-	-	-
013 전문서비스 관리자	5	5	-	-	-	-	-	-	5	5	-	-
014 미용·여행·숙박·음식·경비·청소 관리자	-	-	-	-	-	-	-	-	-	-	-	-
015 영업·판매·운송 관리자	-	-	-	-	-	-	-	-	-	-	-	-
016 건설·채굴·제조·생산 관리자	-	-	-	-	-	-	-	-	-	-	-	-
021 정부·공공행정 전문가	-	-	-	-	-	-	-	-	-	-	-	-
022 경영·인사 전문가	-	-	-	-	-	-	-	-	-	-	-	-
023 회계·세무·감정 전문가	1	-	-	-	1	-	-	-	-	-	-	-
024 광고·조사·상품기획·행사기획 전문가	-	-	-	-	-	-	-	-	-	-	-	-
025 정부·공공 행정 사무원	30	-	-	-	-	-	-	-	30	-	-	-
026 경영지원 사무원	636	-	119	-	106	-	116	-	269	-	26	-
027 회계·경리 사무원	236	-	124	-	47	-	26	-	23	-	17	-
028 무역·운송·생산·품질 사무원	240	2	71	-	11	-	60	-	53	2	44	-
029 안내·고객상담·통계·비서·사무보조 및 기타 사무원	95	-	38	-	2	-	35	-	12	-	8	-
031 금융·보험 전문가	-	-	-	-	-	-	-	-	-	-	-	-
032 금융·보험 사무원	-	-	-	-	-	-	-	-	-	-	-	-
033 금융·보험 영업원	-	-	-	-	-	-	-	-	-	-	-	-
110 인문·사회과학 연구원	-	-	-	-	-	-	-	-	-	-	-	-
121 자연과학 연구원 및 시험원	-	-	-	-	-	-	-	-	-	-	-	-
122 생명과학 연구원 및 시험원	-	-	-	-	-	-	-	-	-	-	-	-
131 컴퓨터하드웨어·통신공학 기술자	18	-	-	-	-	-	18	-	-	-	-	-
132 컴퓨터시스템 전문가	2	-	-	-	-	-	2	-	-	-	-	-
133 소프트웨어 개발자	26	-	6	-	18	-	2	-	-	-	-	-
134 데이터·네트워크 및 시스템 운영 전문가	-	-	-	-	-	-	-	-	-	-	-	-
135 정보보안 전문가	-	-	-	-	-	-	-	-	-	-	-	-
136 통신·방송·출력 장비 기사	-	-	-	-	-	-	-	-	-	-	-	-
140 건축·토목공학 기술자 및 시험원	133	-	27	-	-	-	40	-	37	-	30	-
151 기계·로봇공학 기술자 및 시험원	220	-	23	-	138	-	51	-	9	-	-	-
152 금속·재료공학 기술자 및 시험원	33	-	33	-	-	-	-	-	-	-	-	-
153 전기·전자공학 기술자 및 시험원	35	-	-	-	-	-	34	-	-	-	1	-
154 화학공학 기술자 및 시험원	56	-	-	-	29	-	-	-	25	-	2	-
155 에너지·환경공학 기술자 및 시험원	158	-	34	-	32	-	91	-	-	-	-	-
156 섬유공학 기술자 및 시험원	-	-	-	-	-	-	-	-	-	-	-	-
157 식품공학 기술자 및 시험원	-	-	-	-	-	-	-	-	-	-	-	-
158 소방·방재·산업안전·비파괴 기술자	67	-	-	-	22	-	35	-	-	-	10	-
159 제도사 및 기타 인쇄·목재 등 공학 기술자 및 시험원	-	-	-	-	-	-	-	-	-	-	-	-
211 대학 교수 및 강사	-	-	-	-	-	-	-	-	-	-	-	-
212 학교 교사	-	-	-	-	-	-	-	-	-	-	-	-
213 유치원 교사	-	-	-	-	-	-	-	-	-	-	-	-
214 문리·기술·예능 강사	-	-	-	-	-	-	-	-	-	-	-	-
215 장학관 및 기타 교육 종사자	-	-	-	-	-	-	-	-	-	-	-	-
221 법률 전문가	-	-	-	-	-	-	-	-	-	-	-	-
222 법률 사무원	6	-	-	-	6	-	-	-	-	-	-	-
231 사회복지사 및 상담사	340	2	38	-	300	-	-	-	2	2	-	-
232 보육교사 및 기타 사회복지 종사자	416	-	57	-	165	-	48	-	146	-	-	-
233 성직자 및 기타 종교 종사자	-	-	-	-	-	-	-	-	-	-	-	-
240 경찰관, 소방관 및 교도관	-	-	-	-	-	-	-	-	-	-	-	-
250 군인	-	-	-	-	-	-	-	-	-	-	-	-
301 의사, 한의사 및 치과의사	-	-	-	-	-	-	-	-	-	-	-	-
302 수의사	-	-	-	-	-	-	-	-	-	-	-	-
303 약사 및 한약사	4	-	-	-	-	-	-	-	4	-	-	-
304 간호사	168	4	50	-	-	-	-	-	86	-	32	4
305 영양사	-	-	-	-	-	-	-	-	-	-	-	-

	신입직 실제채용 인원	직업계고 인원	5-9인		10-29인		30-99인		100-299인		300인 이상	
			신입직 실제채용 인원	직업계고 인원	신입직 실제채용 인원	직업계고 인원	신입직 실제채용 인원	직업계고 인원	신입직 실제채용 인원	직업계고 인원	신입직 실제채용 인원	직업계고 인원
306 의료기사·치료사·재활사	77	-	-	-	5	-	-	-	52	-	20	-
307 보건·의료 종사자	236	4	4	-	5	-	-	-	179	-	48	4
411 작가·통번역가	-	-	-	-	-	-	-	-	-	-	-	-
412 기자 및 언론 전문가	-	-	-	-	-	-	-	-	-	-	-	-
413 학예사·사서·기록물관리사	9	-	-	-	9	-	-	-	-	-	-	-
414 창작·공연 전문가(작가, 연극 제외)	-	-	-	-	-	-	-	-	-	-	-	-
415 디자이너	46	-	31	-	-	-	15	-	-	-	-	-
416 연극·영화·방송 전문가	-	-	-	-	-	-	-	-	-	-	-	-
417 문화·예술 기획자 및 매니저	-	-	-	-	-	-	-	-	-	-	-	-
420 스포츠·레크리에이션 종사자	23	-	8	-	-	-	-	-	15	-	-	-
511 미용 서비스원	-	-	-	-	-	-	-	-	-	-	-	-
512 결혼·장례 등 예식 서비스원	-	-	-	-	-	-	-	-	-	-	-	-
521 여행 서비스원	-	-	-	-	-	-	-	-	-	-	-	-
522 항공기·선박·열차 객실승무원	-	-	-	-	-	-	-	-	-	-	-	-
523 숙박시설 서비스원	-	-	-	-	-	-	-	-	-	-	-	-
524 오락시설 서비스원	4	-	-	-	-	-	4	-	-	-	-	-
531 주방장 및 조리사	1,380	-	677	-	469	-	234	-	-	-	-	-
532 식당 서비스원	1,382	-	704	-	239	-	424	-	6	-	10	-
541 경호·보안 종사자	133	-	-	-	-	-	-	-	133	-	-	-
542 경비원	355	-	-	-	-	-	15	-	305	-	35	-
550 돌봄 서비스 종사자	497	-	-	-	65	-	322	-	109	-	-	-
561 청소·방역 및 가사 서비스원	794	-	31	-	254	-	140	-	319	-	50	-
562 감청·주차관리 및 기타 서비스 단순 종사자	536	-	2	-	-	-	-	-	534	-	-	-
611 부동산 컨설턴트 및 중개인	-	-	-	-	-	-	-	-	-	-	-	-
612 영업원 및 상품중개인	167	-	58	-	49	-	39	-	16	-	5	-
613 텔레마케터	-	-	-	-	-	-	-	-	-	-	-	-
614 소규모 상업 경영 및 일선 관리 종사자	27	-	27	-	-	-	-	-	-	-	-	-
615 판매 종사자	589	-	244	-	340	-	6	-	-	-	-	-
616 매장 계산원 및 매표원	141	-	71	-	-	-	-	-	70	-	-	-
617 판촉 및 기타 판매 단순 종사자	104	-	81	-	-	-	23	-	-	-	-	-
621 항공기·선박·철도 조종사 및 관제사	-	-	-	-	-	-	-	-	-	-	-	-
622 자동차 운전원	357	-	15	-	98	-	110	-	68	-	67	-
623 물품이동장비 조작원(크레인·호이스트·지게차)	37	-	5	-	32	-	-	-	-	-	-	-
624 택배원 및 기타 운송 종사자	355	-	-	-	104	-	230	-	15	-	5	-
701 건설구조 기능원	25	-	25	-	-	-	-	-	-	-	-	-
702 건축마감 기능원	52	-	22	-	30	-	-	-	-	-	-	-
703 배관공	8	-	-	-	3	-	5	-	-	-	-	-
704 건설·채굴 기계 운전원	-	-	-	-	-	-	-	-	-	-	-	-
705 기타 건설 기능원(채굴포함)	-	-	-	-	-	-	-	-	-	-	-	-
706 건설·채굴 단순 종사자	85	-	85	-	-	-	-	-	-	-	-	-
811 기계장비 설치·정비원(운송장비 제외)	30	-	-	-	9	-	5	-	10	-	6	-
812 운송장비 정비원	32	-	9	-	21	-	2	-	-	-	-	-
813 금형원 및 공작기계 조작원	270	-	16	-	216	-	33	-	4	-	-	-
814 냉·난방 설비 조작원	7	-	-	-	7	-	-	-	-	-	-	-
815 자동조립라인·산업용로봇 조작원	3	-	-	-	-	-	3	-	-	-	-	-
816 기계 조립원(운송장비 제외)	255	-	-	-	42	-	56	-	157	-	-	-
817 운송장비 조립원	1,015	-	22	-	59	-	374	-	535	-	25	-
821 금속관련 기계·설비 조작원	702	-	56	-	86	-	203	-	79	-	278	-
822 판금원 및 제관원	24	-	22	-	-	-	2	-	-	-	-	-
823 단조원 및 주조원	22	-	-	-	5	-	-	-	17	-	-	-
824 용접원	497	-	16	-	-	-	370	-	100	-	10	-
825 도장원 및 도금원	97	-	25	-	-	-	51	-	5	-	16	-
826 비금속제품 생산기계 조작원	35	-	4	-	27	-	4	-	-	-	-	-
831 전기공	36	-	-	-	-	-	29	-	-	-	7	-
832 전기·전자 기기 설치·수리원	34	-	20	-	10	-	3	-	-	-	-	-
833 발전·배전 장치 조작원	8	-	-	-	-	-	8	-	-	-	-	-
834 전기·전자 설비 조작원	9	-	5	-	-	-	-	-	-	-	4	-
835 전기·전자 부품·제품 생산기계 조작원	140	-	16	-	15	-	41	-	38	-	30	-
836 전기·전자 부품·제품 조립원	85	-	3	-	33	-	22	-	27	-	-	-

	신입직 실제채용 인원	직업계고 인원	5-9인		10-29인		30-99인		100-299인		300인 이상	
			신입직 실제채용 인원	직업계고 인원	신입직 실제채용 인원	직업계고 인원	신입직 실제채용 인원	직업계고 인원	신입직 실제채용 인원	직업계고 인원	신입직 실제채용 인원	직업계고 인원
841 정보통신기기 설치·수리원	22	-	22	-	-	-	-	-	-	-	-	-
842 방송·통신장비 설치·수리원	-	-	-	-	-	-	-	-	-	-	-	-
851 석유·화학물 가공장치 조작원	437	-	18	-	44	-	91	-	277	-	6	-
852 고무·플라스틱 및 화학제품 생산기계 조작원 및 조립원	469	-	54	-	79	-	161	-	94	-	80	-
853 환경관련 장치 조작원	40	-	17	-	23	-	-	-	-	-	-	-
861 섬유 제조·가공 기계 조작원	-	-	-	-	-	-	-	-	-	-	-	-
862 패턴사, 재단사 및 재봉사	20	-	-	-	-	-	10	-	10	-	-	-
863 의복 제조원 및 수선원	-	-	-	-	-	-	-	-	-	-	-	-
864 제화원, 기타 섬유·의복 기계 조작원 및 조립원	3	-	3	-	-	-	-	-	-	-	-	-
871 제과·제빵원 및 떡제조원	93	-	54	-	20	-	19	-	-	-	-	-
872 식품 가공 기능원	13	-	-	-	13	-	-	-	-	-	-	-
873 식품 가공 기계 조작원	-	-	-	-	-	-	-	-	-	-	-	-
881 인쇄기계·사진현상기 조작원	22	-	18	-	5	-	-	-	-	-	-	-
882 목재·펄프·종이 생산기계 조작원	45	-	9	-	7	-	-	-	30	-	-	-
883 가구·목제품 제조·수리원	4	-	2	-	2	-	-	-	-	-	-	-
884 공예원 및 귀금속세공원	3	-	-	-	3	-	-	-	-	-	-	-
885 악기·간판 및 기타 제조 종사자	32	-	7	-	7	-	18	-	-	-	-	-
890 제조 단순 종사자	1,214	-	334	-	76	-	573	-	206	-	25	-
901 작물재배 종사자	95	-	-	-	95	-	-	-	-	-	-	-
902 낙농·사육 종사자	-	-	-	-	-	-	-	-	-	-	-	-
903 임업 종사자	-	-	-	-	-	-	-	-	-	-	-	-
904 어업 종사자	-	-	-	-	-	-	-	-	-	-	-	-
905 농림어업 단순 종사자	-	-	-	-	-	-	-	-	-	-	-	-

## 8.1 산업별(중분류) 2024~2025년 채용예정인원

(단위 : 명)

	2024년 채용예정 인원	2025년 채용예정 인원	5-9인		10-29인		30-99인		100-299인		300인 이상	
			2024년 채용예정 인원	2025년 채용예정 인원	2024년 채용예정 인원	2025년 채용예정 인원	2024년 채용예정 인원	2025년 채용예정 인원	2024년 채용예정 인원	2025년 채용예정 인원	2024년 채용예정 인원	2025년 채용예정 인원
<b>[전 체]</b>	<b>3,506</b>	<b>779</b>	<b>491</b>	<b>159</b>	<b>864</b>	<b>202</b>	<b>747</b>	<b>71</b>	<b>1,030</b>	<b>318</b>	<b>373</b>	<b>28</b>
10 식료품 제조업	17	7	15	7	-	-	2	-	-	-	-	-
11 음료 제조업	-	-	-	-	-	-	-	-	-	-	-	-
13 섬유제품 제조업: 의복 제외	-	-	-	-	-	-	-	-	-	-	-	-
14 의복, 의복 액세서리 및 모피제품 제조업	-	-	-	-	-	-	-	-	-	-	-	-
15 가죽, 가방 및 신발 제조업	-	-	-	-	-	-	-	-	-	-	-	-
16 목재 및 나무제품 제조업: 가구 제외	-	-	-	-	-	-	-	-	-	-	-	-
17 펄프, 종이 및 종이제품 제조업	-	-	-	-	-	-	-	-	-	-	-	-
18 인쇄 및 기록매체 복제업	3	-	3	-	-	-	-	-	-	-	-	-
20 화학 물질 및 화학제품 제조업: 의약품 제외	38	-	-	-	-	-	20	-	18	-	-	-
21 의약품 물질 및 의약품 제조업	-	-	-	-	-	-	-	-	-	-	-	-
22 고무 및 플라스틱제품 제조업	13	7	9	-	-	-	3	7	-	-	-	-
23 비금속 광물제품 제조업	-	-	-	-	-	-	-	-	-	-	-	-
24 1차 금속 제조업	50	-	-	-	50	-	-	-	-	-	-	-
25 금속 가공제품 제조업: 기계 및 가구 제외	4	123	-	65	-	58	4	-	-	-	-	-
26 전자 부품, 컴퓨터, 영상, 음향 및 통신장비 제조업	-	-	-	-	-	-	-	-	-	-	-	-
27 의료, 정밀, 광학 기기 및 시계 제조업	1	-	1	-	-	-	-	-	-	-	-	-
28 전기장비 제조업	-	-	-	-	-	-	-	-	-	-	-	-
29 기타 기계 및 장비 제조업	64	42	-	-	42	42	18	-	4	-	-	-
30 자동차 및 트레일러 제조업	58	49	16	49	-	-	32	-	-	-	10	-
31 기타 운송장비 제조업	17	-	-	-	-	-	17	-	-	-	-	-
32 가구 제조업	-	-	-	-	-	-	-	-	-	-	-	-
33 기타 제품 제조업	2	-	-	-	2	-	-	-	-	-	-	-
34 산업용 기계 및 장비 수리업	-	-	-	-	-	-	-	-	-	-	-	-
35 전기, 가스, 증기 및 공기 조절 공급업	-	-	-	-	-	-	-	-	-	-	-	-
37 하수, 폐수 및 분뇨 처리업	-	-	-	-	-	-	-	-	-	-	-	-
38 폐기물 수집, 운반, 처리 및 원료 재생업	10	-	-	-	10	-	-	-	-	-	-	-
41 종합 건설업	-	-	-	-	-	-	-	-	-	-	-	-
42 전문직별 공사업	9	-	9	-	-	-	-	-	-	-	-	-
45 자동차 및 부품 판매업	3	-	3	-	-	-	-	-	-	-	-	-
46 도매 및 상품 중개업	43	-	43	-	-	-	-	-	-	-	-	-
47 소매업: 자동차 제외	40	-	-	-	40	-	-	-	-	-	-	-
49 육상 운송 및 파이프라인 운송업	323	72	-	-	93	-	187	44	-	-	43	28
50 수상 운송업	12	-	7	-	2	-	4	-	-	-	-	-
52 창고 및 운송관련 서비스업	536	-	-	-	155	-	362	-	19	-	-	-
55 숙박업	-	-	-	-	-	-	-	-	-	-	-	-
56 음식점 및 주점업	167	-	-	-	167	-	-	-	-	-	-	-
58 출판업	13	-	13	-	-	-	-	-	-	-	-	-
59 영상·오디오 기록물 제작 및 배급업	3	-	3	-	-	-	-	-	-	-	-	-
60 방송업	-	-	-	-	-	-	-	-	-	-	-	-
61 우편 및 통신업	-	-	-	-	-	-	-	-	-	-	-	-
62 컴퓨터 프로그래밍, 시스템 통합 및 관리업	12	-	12	-	-	-	-	-	-	-	-	-
63 정보서비스업	-	-	-	-	-	-	-	-	-	-	-	-
71 전문 서비스업	77	-	30	-	12	-	5	-	-	-	30	-
72 건축 기술, 엔지니어링 및 기타 과학기술 서비스업	320	14	20	-	196	-	64	14	-	-	40	-
73 기타 전문, 과학 및 기술 서비스업	10	-	7	-	3	-	-	-	-	-	-	-
74 사업시설 관리 및 조경 서비스업	531	306	16	-	-	-	-	6	515	300	-	-
75 사업 지원 서비스업	704	22	17	-	32	22	-	-	405	-	250	-
86 보건업	99	-	50	-	16	-	-	-	33	-	-	-
87 사회복지 서비스업	244	111	167	38	13	54	27	-	37	18	-	-
90 창작, 예술 및 여가관련 서비스업	9	-	9	-	-	-	-	-	-	-	-	-
91 스포츠 및 오락관련 서비스업	-	-	-	-	-	-	-	-	-	-	-	-
95 개인 및 소비용품 수리업	73	26	42	-	32	26	-	-	-	-	-	-



## 8.2 직업별(중분류) 2024~2025년 채용예정인원

(단위 : 명)

	2024년 채용예정 인원	2025년 채용예정 인원	5-9인		10-29인		30-99인		100-299인		300인 이상	
			2024년 채용예정 인원	2025년 채용예정 인원	2024년 채용예정 인원	2025년 채용예정 인원	2024년 채용예정 인원	2025년 채용예정 인원	2024년 채용예정 인원	2025년 채용예정 인원	2024년 채용예정 인원	2025년 채용예정 인원
<b>[전 체]</b>	<b>3,506</b>	<b>779</b>	<b>491</b>	<b>159</b>	<b>864</b>	<b>202</b>	<b>747</b>	<b>71</b>	<b>1,030</b>	<b>318</b>	<b>373</b>	<b>28</b>
01 관리직(임원·부서장)	-	-	-	-	-	-	-	-	-	-	-	-
02 경영·행정·사무직	572	114	93	38	97	29	28	-	294	48	59	-
03 금융·보험직	-	-	-	-	-	-	-	-	-	-	-	-
11 인문·사회과학 연구직	-	-	-	-	-	-	-	-	-	-	-	-
12 자연·생명과학 연구직	-	-	-	-	-	-	-	-	-	-	-	-
13 정보통신 연구개발직 및 공학기술직	33	-	6	-	-	-	27	-	-	-	-	-
14 건설·채굴 연구개발직 및 공학기술직	74	14	20	-	-	-	14	14	-	-	40	-
15 제조 연구개발직 및 공학기술직	269	28	37	-	201	22	27	7	4	-	-	-
21 교육직	-	26	-	-	-	26	-	-	-	-	-	-
22 법률직	3	3	-	-	-	-	-	-	3	3	-	-
23 사회복지·종교직	187	85	167	38	-	28	-	-	4	18	16	-
24 경찰·소방·교도직	-	-	-	-	-	-	-	-	-	-	-	-
25 군인	-	-	-	-	-	-	-	-	-	-	-	-
30 보건·의료직	100	-	51	-	16	-	-	-	33	-	-	-
41 예술·디자인·방송직	-	-	-	-	-	-	-	-	-	-	-	-
42 스포츠·레크리에이션직	15	15	-	-	-	-	-	-	15	15	-	-
51 미용·예술 서비스직	-	-	-	-	-	-	-	-	-	-	-	-
52 여행·숙박·오락 서비스직	76	-	-	-	76	-	-	-	-	-	-	-
53 음식 서비스직	-	-	-	-	-	-	-	-	-	-	-	-
54 경호·경비직	358	73	-	-	-	-	-	-	278	73	80	-
55 돌봄 서비스직(간병·육아)	44	-	-	-	13	-	27	-	4	-	-	-
56 청소 및 기타 개인서비스직	417	94	37	-	10	-	-	6	298	88	72	-
61 영업·판매직	262	70	6	-	179	-	3	-	74	70	-	-
62 운전·운송직	693	69	11	-	87	-	553	44	-	-	42	25
70 건설·채굴직	-	-	-	-	-	-	-	-	-	-	-	-
81 기계 설치·정비·생산직	83	102	3	43	32	55	44	-	4	-	-	3
82 금속·재료 설치·정비·생산직(판금·단조·주조·용접·도장 등)	83	79	27	32	42	42	-	-	5	5	10	-
83 전기·전자 설치·정비·생산직	55	-	-	-	-	-	-	-	-	-	55	-
84 정보통신 설치·정비직	-	-	-	-	-	-	-	-	-	-	-	-
85 화학·환경 설치·정비·생산직	36	-	-	-	-	-	20	-	16	-	-	-
86 섬유·의복 생산직	-	-	-	-	-	-	-	-	-	-	-	-
87 식품 가공·생산직	-	-	-	-	-	-	-	-	-	-	-	-
88 인쇄·목재·공예 및 기타 설치·정비·생산직	20	-	18	-	-	-	2	-	-	-	-	-
89 제조 단순직	125	7	15	7	110	-	-	-	-	-	-	-
90 농림어업직	-	-	-	-	-	-	-	-	-	-	-	-

## 8.3 직업별(소분류) 2024~2025년 채용예정인원

(단위 : 명)

	2024년 채용예정 인원	2025년 채용예정 인원	5-9인		10-29인		30-99인		100-299인		300인 이상	
			2024년 채용예정 인원	2025년 채용예정 인원	2024년 채용예정 인원	2025년 채용예정 인원	2024년 채용예정 인원	2025년 채용예정 인원	2024년 채용예정 인원	2025년 채용예정 인원	2024년 채용예정 인원	2025년 채용예정 인원
<b>[전 체]</b>	<b>3,506</b>	<b>779</b>	<b>491</b>	<b>159</b>	<b>864</b>	<b>202</b>	<b>747</b>	<b>71</b>	<b>1,030</b>	<b>318</b>	<b>373</b>	<b>28</b>
011 의회의원·고위공무원 및 기업 고위임원	-	-	-	-	-	-	-	-	-	-	-	-
012 행정·경영·금융·보험 관리자	-	-	-	-	-	-	-	-	-	-	-	-
013 전문서비스 관리자	-	-	-	-	-	-	-	-	-	-	-	-
014 미용·여행·숙박·음식·경비·청소 관리자	-	-	-	-	-	-	-	-	-	-	-	-
015 영업·판매·운송 관리자	-	-	-	-	-	-	-	-	-	-	-	-
016 건설·채굴·제조·생산 관리자	-	-	-	-	-	-	-	-	-	-	-	-
021 정부·공공행정 전문가	-	-	-	-	-	-	-	-	-	-	-	-
022 경영·인사 전문가	-	-	-	-	-	-	-	-	-	-	-	-
023 회계·세무·감정 전문가	-	-	-	-	-	-	-	-	-	-	-	-
024 광고·조사·상품기획·행사기획 전문가	-	-	-	-	-	-	-	-	-	-	-	-
025 정부·공공 행정 사무원	30	30	-	-	-	-	-	-	30	30	-	-
026 경영지원 사무원	379	8	24	-	73	-	5	-	247	8	31	-
027 회계·경리 사무원	71	16	34	16	2	-	-	-	7	-	28	-
028 무역·운송·생산·품질 사무원	76	51	31	22	23	29	23	-	-	-	-	-
029 안내·고객상담·통계·비서·사무보조 및 기타 사무원	15	10	5	-	-	-	-	-	10	10	-	-
031 금융·보험 전문가	-	-	-	-	-	-	-	-	-	-	-	-
032 금융·보험 사무원	-	-	-	-	-	-	-	-	-	-	-	-
033 금융·보험 영업원	-	-	-	-	-	-	-	-	-	-	-	-
110 인문·사회과학 연구원	-	-	-	-	-	-	-	-	-	-	-	-
121 자연과학 연구원 및 시험원	-	-	-	-	-	-	-	-	-	-	-	-
122 생명과학 연구원 및 시험원	-	-	-	-	-	-	-	-	-	-	-	-
131 컴퓨터하드웨어·통신공학 기술자	27	-	-	-	-	-	27	-	-	-	-	-
132 컴퓨터시스템 전문가	-	-	-	-	-	-	-	-	-	-	-	-
133 소프트웨어 개발자	6	-	6	-	-	-	-	-	-	-	-	-
134 데이터·네트워크 및 시스템 운영 전문가	-	-	-	-	-	-	-	-	-	-	-	-
135 정보보안 전문가	-	-	-	-	-	-	-	-	-	-	-	-
136 통신·방송송출 장비 기사	-	-	-	-	-	-	-	-	-	-	-	-
140 건축·토목공학 기술자 및 시험원	74	14	20	-	-	-	14	14	-	-	40	-
151 기계·로봇공학 기술자 및 시험원	79	-	-	-	74	-	5	-	-	-	-	-
152 금속·재료공학 기술자 및 시험원	7	-	7	-	-	-	-	-	-	-	-	-
153 전기·전자공학 기술자 및 시험원	13	-	13	-	-	-	-	-	-	-	-	-
154 화학공학 기술자 및 시험원	6	7	-	-	6	-	-	7	-	-	-	-
155 에너지·환경공학 기술자 및 시험원	68	22	17	-	32	22	18	-	-	-	-	-
156 섬유공학 기술자 및 시험원	-	-	-	-	-	-	-	-	-	-	-	-
157 식품공학 기술자 및 시험원	-	-	-	-	-	-	-	-	-	-	-	-
158 소방·방재·산업안전·비파괴 기술자	97	-	-	-	89	-	4	-	4	-	-	-
159 제도사 및 기타 인쇄·복제 등 공학 기술자 및 시험원	-	-	-	-	-	-	-	-	-	-	-	-
211 대학 교수 및 강사	-	-	-	-	-	-	-	-	-	-	-	-
212 학교 교사	-	26	-	-	-	26	-	-	-	-	-	-
213 유치원 교사	-	-	-	-	-	-	-	-	-	-	-	-
214 문리·기술·예능 강사	-	-	-	-	-	-	-	-	-	-	-	-
215 장학관 및 기타 교육 종사자	-	-	-	-	-	-	-	-	-	-	-	-
221 법률 전문가	-	-	-	-	-	-	-	-	-	-	-	-
222 법률 사무원	3	3	-	-	-	-	-	-	3	3	-	-
231 사회복지사 및 상담사	77	56	57	38	-	-	-	-	4	18	16	-
232 보육교사 및 기타 사회복지 종사자	110	28	110	-	-	28	-	-	-	-	-	-
233 성직자 및 기타 종교 종사자	-	-	-	-	-	-	-	-	-	-	-	-
240 경찰관, 소방관 및 교도관	-	-	-	-	-	-	-	-	-	-	-	-
250 군인	-	-	-	-	-	-	-	-	-	-	-	-
301 의사, 한의사 및 치과의사	-	-	-	-	-	-	-	-	-	-	-	-
302 수의사	-	-	-	-	-	-	-	-	-	-	-	-
303 약사 및 한약사	4	-	-	-	-	-	-	-	4	-	-	-
304 간호사	69	-	50	-	-	-	-	-	18	-	-	-
305 영양사	-	-	-	-	-	-	-	-	-	-	-	-

	2024년 재용예정 인원	2025년 재용예정 인원	5-9인		10-29인		30-99인		100-299인		300인 이상	
	2024년 재용예정 인원	2025년 재용예정 인원	2024년 재용예정 인원	2025년 재용예정 인원	2024년 재용예정 인원	2025년 재용예정 인원	2024년 재용예정 인원	2025년 재용예정 인원	2024년 재용예정 인원	2025년 재용예정 인원	2024년 재용예정 인원	2025년 재용예정 인원
306 의료기사·치료사·재활사	8	-	1	-	-	-	-	-	7	-	-	-
307 보건·의료 종사자	20	-	-	-	16	-	-	-	4	-	-	-
411 작가·통번역가	-	-	-	-	-	-	-	-	-	-	-	-
412 기자 및 언론 전문가	-	-	-	-	-	-	-	-	-	-	-	-
413 학예사·사서·기록물관리사	-	-	-	-	-	-	-	-	-	-	-	-
414 창작·공연 전문가(작가, 연극 제외)	-	-	-	-	-	-	-	-	-	-	-	-
415 디자이너	-	-	-	-	-	-	-	-	-	-	-	-
416 연극·영화·방송 전문가	-	-	-	-	-	-	-	-	-	-	-	-
417 문화·예술 기획자 및 매니저	-	-	-	-	-	-	-	-	-	-	-	-
420 스포츠·레크리에이션 종사자	15	15	-	-	-	-	-	-	15	15	-	-
511 미용 서비스원	-	-	-	-	-	-	-	-	-	-	-	-
512 결혼·장례 등 예식 서비스원	-	-	-	-	-	-	-	-	-	-	-	-
521 여행 서비스원	76	-	-	-	76	-	-	-	-	-	-	-
522 항공기·선박·열차 객실승무원	-	-	-	-	-	-	-	-	-	-	-	-
523 숙박시설 서비스원	-	-	-	-	-	-	-	-	-	-	-	-
524 오락시설 서비스원	-	-	-	-	-	-	-	-	-	-	-	-
531 주방장 및 조리사	-	-	-	-	-	-	-	-	-	-	-	-
532 식당 서비스원	-	-	-	-	-	-	-	-	-	-	-	-
541 경호·보안 종사자	53	48	-	-	-	-	-	-	53	48	-	-
542 경비원	305	25	-	-	-	-	-	-	225	25	80	-
550 돌봄 서비스 종사자	44	-	-	-	13	-	27	-	4	-	-	-
561 청소·방역 및 가사 서비스원	332	19	37	-	10	-	-	6	213	13	72	-
562 감청·주차관리 및 기타 서비스 단순 종사자	86	75	-	-	-	-	-	-	86	75	-	-
611 부동산 컨설턴트 및 종개인	-	-	-	-	-	-	-	-	-	-	-	-
612 영업원 및 상품종개인	25	-	6	-	12	-	3	-	4	-	-	-
613 텔레마케터	-	-	-	-	-	-	-	-	-	-	-	-
614 소규모 상업 경영 및 일선 관리 종사자	-	-	-	-	-	-	-	-	-	-	-	-
615 판매 종사자	167	-	-	-	167	-	-	-	-	-	-	-
616 매장 계산원 및 매표원	70	70	-	-	-	-	-	-	70	70	-	-
617 판촉 및 기타 판매 단순 종사자	-	-	-	-	-	-	-	-	-	-	-	-
621 항공기·선박·철도 조종사 및 관제사	369	-	7	-	-	-	362	-	-	-	-	-
622 자동차 운전원	229	69	-	-	-	-	187	44	-	-	42	25
623 물품이동장비 조작원(크레인·호이스트·지게차)	55	-	5	-	50	-	-	-	-	-	-	-
624 택배원 및 기타 운송 종사자	41	-	-	-	37	-	4	-	-	-	-	-
701 건설구조 기능원	-	-	-	-	-	-	-	-	-	-	-	-
702 건축마감 기능원	-	-	-	-	-	-	-	-	-	-	-	-
703 배관공	-	-	-	-	-	-	-	-	-	-	-	-
704 건설·채굴 기계 운전원	-	-	-	-	-	-	-	-	-	-	-	-
705 기타 건설 기능원(채굴포함)	-	-	-	-	-	-	-	-	-	-	-	-
706 건설·채굴 단순 종사자	-	-	-	-	-	-	-	-	-	-	-	-
811 기계장비 설치·정비원(운송장비 제외)	4	-	-	-	-	-	-	-	4	-	-	-
812 운송장비 정비원	34	30	3	-	32	26	-	-	-	-	-	3
813 금형원 및 공작기계 조작원	-	58	-	43	-	15	-	-	-	-	-	-
814 냉·난방 설비 조작원	-	-	-	-	-	-	-	-	-	-	-	-
815 자동조립라인·산업용로봇 조작원	-	-	-	-	-	-	-	-	-	-	-	-
816 기계 조립원(운송장비 제외)	12	15	-	-	-	15	12	-	-	-	-	-
817 운송장비 조립원	32	-	-	-	-	-	32	-	-	-	-	-
821 금속관련 기계·설비 조작원	68	74	16	32	42	42	-	-	-	-	10	-
822 판금원 및 제관원	-	-	-	-	-	-	-	-	-	-	-	-
823 단조원 및 주조원	-	-	-	-	-	-	-	-	-	-	-	-
824 용접원	-	-	-	-	-	-	-	-	-	-	-	-
825 도장원 및 도금원	15	5	10	-	-	-	-	-	5	5	-	-
826 비금속제품 생산기계 조작원	-	-	-	-	-	-	-	-	-	-	-	-
831 전기공	40	-	-	-	-	-	-	-	-	-	40	-
832 전기·전자 기기 설치·수리원	-	-	-	-	-	-	-	-	-	-	-	-
833 발전·배전 장치 조작원	-	-	-	-	-	-	-	-	-	-	-	-
834 전기·전자 설비 조작원	15	-	-	-	-	-	-	-	-	-	15	-
835 전기·전자 부품·제품 생산기계 조작원	-	-	-	-	-	-	-	-	-	-	-	-
836 전기·전자 부품·제품 조립원	-	-	-	-	-	-	-	-	-	-	-	-

	2024년 채용예정 인원	2025년 채용예정 인원	5-9인		10-29인		30-99인		100-299인		300인 이상	
			2024년 채용예정 인원	2025년 채용예정 인원	2024년 채용예정 인원	2025년 채용예정 인원	2024년 채용예정 인원	2025년 채용예정 인원	2024년 채용예정 인원	2025년 채용예정 인원	2024년 채용예정 인원	2025년 채용예정 인원
841 정보통신기기 설치·수리원	-	-	-	-	-	-	-	-	-	-	-	-
842 방송·통신장비 설치·수리원	-	-	-	-	-	-	-	-	-	-	-	-
851 석유·화학물 가공장치 조작원	36	-	-	-	-	-	20	-	16	-	-	-
852 고무·플라스틱 및 화학제품 생산기계 조작원 및 조립원	-	-	-	-	-	-	-	-	-	-	-	-
853 환경관련 장치 조작원	-	-	-	-	-	-	-	-	-	-	-	-
861 섬유 제조·가공 기계 조작원	-	-	-	-	-	-	-	-	-	-	-	-
862 패턴사, 재단사 및 재봉사	-	-	-	-	-	-	-	-	-	-	-	-
863 의복 제조원 및 수선원	-	-	-	-	-	-	-	-	-	-	-	-
864 제화원, 기타 섬유·의복 기계 조작원 및 조립원	-	-	-	-	-	-	-	-	-	-	-	-
871 제과·제빵원 및 떡제조원	-	-	-	-	-	-	-	-	-	-	-	-
872 식품 가공 기능원	-	-	-	-	-	-	-	-	-	-	-	-
873 식품 가공 기계 조작원	-	-	-	-	-	-	-	-	-	-	-	-
881 인쇄기계·사진현상기 조작원	18	-	18	-	-	-	-	-	-	-	-	-
882 목재·펄프·종이 생산기계 조작원	-	-	-	-	-	-	-	-	-	-	-	-
883 가구·목제품 제조·수리원	-	-	-	-	-	-	-	-	-	-	-	-
884 공예원 및 귀금속세공원	-	-	-	-	-	-	-	-	-	-	-	-
885 악기·간판 및 기타 제조 종사자	2	-	-	-	-	-	2	-	-	-	-	-
890 제조 단순 종사자	125	7	15	7	110	-	-	-	-	-	-	-
901 작물재배 종사자	-	-	-	-	-	-	-	-	-	-	-	-
902 낙농·사육 종사자	-	-	-	-	-	-	-	-	-	-	-	-
903 임업 종사자	-	-	-	-	-	-	-	-	-	-	-	-
904 어업 종사자	-	-	-	-	-	-	-	-	-	-	-	-
905 농림어업 단순 종사자	-	-	-	-	-	-	-	-	-	-	-	-

## 9.1

## 산업별(중분류) 2024년 신입직·경력직 채용예정인원

(단위 : 명)

	신입직 채용예정 인원	경력직 채용예정 인원	5-9인		10-29인		30-99인		100-299인		300인 이상	
			신입직 채용예정 인원	경력직 채용예정 인원	신입직 채용예정 인원	경력직 채용예정 인원	신입직 채용예정 인원	경력직 채용예정 인원	신입직 채용예정 인원	경력직 채용예정 인원	신입직 채용예정 인원	경력직 채용예정 인원
[전 체]	2,024	1,482	316	175	424	440	273	474	919	111	92	282
10 식료품 제조업	7	10	7	7	-	-	-	2	-	-	-	-
11 음료 제조업	-	-	-	-	-	-	-	-	-	-	-	-
13 섬유제품 제조업; 의복 제외	-	-	-	-	-	-	-	-	-	-	-	-
14 의복, 의복 액세서리 및 모피제품 제조업	-	-	-	-	-	-	-	-	-	-	-	-
15 가죽, 가방 및 신발 제조업	-	-	-	-	-	-	-	-	-	-	-	-
16 목재 및 나무제품 제조업; 가구 제외	-	-	-	-	-	-	-	-	-	-	-	-
17 펄프, 종이 및 종이제품 제조업	-	-	-	-	-	-	-	-	-	-	-	-
18 인쇄 및 기록매체 복제업	3	-	3	-	-	-	-	-	-	-	-	-
20 화학 물질 및 화학제품 제조업; 의약품 제외	34	4	-	-	-	-	20	-	14	4	-	-
21 의약품 물질 및 의약품 제조업	-	-	-	-	-	-	-	-	-	-	-	-
22 고무 및 플라스틱제품 제조업	9	3	9	-	-	-	-	3	-	-	-	-
23 비금속 광물제품 제조업	-	-	-	-	-	-	-	-	-	-	-	-
24 1차 금속 제조업	50	-	-	-	50	-	-	-	-	-	-	-
25 금속 가공제품 제조업; 기계 및 가구 제외	4	-	-	-	-	-	4	-	-	-	-	-
26 전자 부품, 컴퓨터, 영상, 음향 및 통신장비 제조업	-	-	-	-	-	-	-	-	-	-	-	-
27 의료, 정밀, 광학 기기 및 시계 제조업	1	-	1	-	-	-	-	-	-	-	-	-
28 전기장비 제조업	-	-	-	-	-	-	-	-	-	-	-	-
29 기타 기계 및 장비 제조업	12	52	-	-	-	42	12	6	-	4	-	-
30 자동차 및 트레일러 제조업	58	-	16	-	-	-	32	-	-	-	10	-
31 기타 운송장비 제조업	17	-	-	-	-	-	17	-	-	-	-	-
32 가구 제조업	-	-	-	-	-	-	-	-	-	-	-	-
33 기타 제품 제조업	2	-	-	-	2	-	-	-	-	-	-	-
34 산업용 기계 및 장비 수리업	-	-	-	-	-	-	-	-	-	-	-	-
35 전기, 가스, 증기 및 공기 조절 공급업	-	-	-	-	-	-	-	-	-	-	-	-
37 하수, 폐수 및 분뇨 처리업	-	-	-	-	-	-	-	-	-	-	-	-
38 폐기물 수집, 운반, 처리 및 원료 재생업	10	-	-	-	10	-	-	-	-	-	-	-
41 종합 건설업	-	-	-	-	-	-	-	-	-	-	-	-
42 전문직별 공사업	5	5	5	5	-	-	-	-	-	-	-	-
45 자동차 및 부품 판매업	-	3	-	3	-	-	-	-	-	-	-	-
46 도매 및 상품 중개업	43	-	43	-	-	-	-	-	-	-	-	-
47 소매업; 자동차 제외	40	-	-	-	40	-	-	-	-	-	-	-
49 육상 운송 및 파이프라인 운송업	128	195	-	-	16	76	110	77	-	-	2	42
50 수상 운송업	6	7	-	7	2	-	4	-	-	-	-	-
52 창고 및 운송관련 서비스업	33	503	-	-	17	138	-	362	16	3	-	-
55 숙박업	-	-	-	-	-	-	-	-	-	-	-	-
56 음식점 및 주점업	167	-	-	-	167	-	-	-	-	-	-	-
58 출판업	13	-	13	-	-	-	-	-	-	-	-	-
59 영상·오디오 기록물 제작 및 배급업	3	-	3	-	-	-	-	-	-	-	-	-
60 방송업	-	-	-	-	-	-	-	-	-	-	-	-
61 우편 및 통신업	-	-	-	-	-	-	-	-	-	-	-	-
62 컴퓨터 프로그래밍, 시스템 통합 및 관리업	12	-	12	-	-	-	-	-	-	-	-	-
63 정보서비스업	-	-	-	-	-	-	-	-	-	-	-	-
71 전문 서비스업	57	20	15	15	12	-	-	5	-	-	30	-
72 건축 기술, 엔지니어링 및 기타 과학기술 서비스업	101	219	20	-	36	161	46	18	-	-	-	40
73 기타 전문, 과학 및 기술 서비스업	7	3	7	-	-	3	-	-	-	-	-	-
74 사업시설 관리 및 조경 서비스업	415	116	-	16	-	-	-	-	415	100	-	-
75 사업 지원 서비스업	487	217	-	17	32	-	-	-	405	-	50	200
86 보건업	99	-	50	-	16	-	-	-	33	-	-	-
87 사회복지 서비스업	149	95	72	95	13	-	27	-	37	-	-	-
90 창작, 예술 및 여가관련 서비스업	9	-	9	-	-	-	-	-	-	-	-	-
91 스포츠 및 오락관련 서비스업	-	-	-	-	-	-	-	-	-	-	-	-
95 개인 및 소비용품 수리업	42	31	31	10	11	21	-	-	-	-	-	-

## 9.2

## 직업별(중분류) 2024년 신입직·경력직 채용예정인원

(단위 : 명)

	신입직 채용예정 인원	경력직 채용예정 인원	5-9인		10-29인		30-99인		100-299인		300인 이상	
			신입직 채용예정 인원	경력직 채용예정 인원	신입직 채용예정 인원	경력직 채용예정 인원	신입직 채용예정 인원	경력직 채용예정 인원	신입직 채용예정 인원	경력직 채용예정 인원	신입직 채용예정 인원	경력직 채용예정 인원
[전 체]	2,024	1,482	316	175	424	440	273	474	919	111	92	282
01 관리직(임원·부서장)	-	-	-	-	-	-	-	-	-	-	-	-
02 경영·행정·사무직	342	229	79	15	39	58	17	11	194	100	14	45
03 금융·보험직	-	-	-	-	-	-	-	-	-	-	-	-
11 인문·사회과학 연구직	-	-	-	-	-	-	-	-	-	-	-	-
12 자연·생명과학 연구직	-	-	-	-	-	-	-	-	-	-	-	-
13 정보통신 연구개발직 및 공학기술직	15	18	6	-	-	-	9	18	-	-	-	-
14 건설·채굴 연구개발직 및 공학기술직	34	40	20	-	-	-	14	-	-	-	-	40
15 제조 연구개발직 및 공학기술직	115	154	20	17	68	133	27	-	-	4	-	-
21 교육직	-	-	-	-	-	-	-	-	-	-	-	-
22 법률직	-	3	-	-	-	-	-	-	-	3	-	-
23 사회복지·종교직	92	95	72	95	-	-	-	-	4	-	16	-
24 경찰·소방·교도직	-	-	-	-	-	-	-	-	-	-	-	-
25 군인	-	-	-	-	-	-	-	-	-	-	-	-
30 보건·의료직	100	-	51	-	16	-	-	-	33	-	-	-
41 예술·디자인·방송직	-	-	-	-	-	-	-	-	-	-	-	-
42 스포츠·레크리에이션직	15	-	-	-	-	-	-	-	15	-	-	-
51 미용·예식 서비스직	-	-	-	-	-	-	-	-	-	-	-	-
52 여행·숙박·오락 서비스직	-	76	-	-	-	76	-	-	-	-	-	-
53 음식 서비스직	-	-	-	-	-	-	-	-	-	-	-	-
54 경호·경비직	278	80	-	-	-	-	-	-	278	-	-	80
55 돌봄 서비스직(간병·육아)	44	-	-	-	13	-	27	-	4	-	-	-
56 청소 및 기타 개인서비스직	381	36	21	16	10	-	-	-	298	-	52	20
61 영업·판매직	259	3	6	-	179	-	-	3	74	-	-	-
62 운전·운송직	201	492	-	11	87	-	114	439	-	-	-	42
70 건설·채굴직	-	-	-	-	-	-	-	-	-	-	-	-
81 기계 설치·정비·생산직	55	28	-	3	11	21	44	-	-	4	-	-
82 금속·재료 설치·정비·생산직(판금·단조·주조·용접·도장 등)	31	52	16	10	-	42	-	-	5	-	10	-
83 전기·전자 설치·정비·생산직	-	55	-	-	-	-	-	-	-	-	-	55
84 정보통신 설치·정비직	-	-	-	-	-	-	-	-	-	-	-	-
85 화학·환경 설치·정비·생산직	36	-	-	-	-	-	20	-	16	-	-	-
86 섬유·의복 생산직	-	-	-	-	-	-	-	-	-	-	-	-
87 식품 가공·생산직	-	-	-	-	-	-	-	-	-	-	-	-
88 인쇄·목재·공예 및 기타 설치·정비·생산직	18	2	18	-	-	-	-	2	-	-	-	-
89 제조 단순직	8	117	7	7	1	109	-	-	-	-	-	-
90 농림어업직	-	-	-	-	-	-	-	-	-	-	-	-

## 9.3

## 직업별(소분류) 2024년 신입직·경력직 채용예정인원

(단위 : 명)

	신입직 채용예정 인원	경력직 채용예정 인원	5-9인		10-29인		30-99인		100-299인		300인 이상	
			신입직 채용예정 인원	경력직 채용예정 인원	신입직 채용예정 인원	경력직 채용예정 인원	신입직 채용예정 인원	경력직 채용예정 인원	신입직 채용예정 인원	경력직 채용예정 인원	신입직 채용예정 인원	경력직 채용예정 인원
<b>[전 체]</b>	<b>2,024</b>	<b>1,482</b>	<b>316</b>	<b>175</b>	<b>424</b>	<b>440</b>	<b>273</b>	<b>474</b>	<b>919</b>	<b>111</b>	<b>92</b>	<b>282</b>
011 의회의원·고위공무원 및 기업 고위임원	-	-	-	-	-	-	-	-	-	-	-	-
012 행정·경영·금융·보험 관리자	-	-	-	-	-	-	-	-	-	-	-	-
013 전문서비스 관리자	-	-	-	-	-	-	-	-	-	-	-	-
014 미용·여행·숙박·음식·경비·청소 관리자	-	-	-	-	-	-	-	-	-	-	-	-
015 영업·판매·운송 관리자	-	-	-	-	-	-	-	-	-	-	-	-
016 건설·채굴·제조·생산 관리자	-	-	-	-	-	-	-	-	-	-	-	-
021 정부·공공행정 전문가	-	-	-	-	-	-	-	-	-	-	-	-
022 경영·인사 전문가	-	-	-	-	-	-	-	-	-	-	-	-
023 회계·세무·감정 전문가	-	-	-	-	-	-	-	-	-	-	-	-
024 광고·조사·상품기획·행사기획 전문가	-	-	-	-	-	-	-	-	-	-	-	-
025 정부·공공 행정 사무원	30	-	-	-	-	-	-	-	30	-	-	-
026 경영지원 사무원	182	197	9	15	20	53	-	5	147	100	6	25
027 회계·경리 사무원	51	20	34	-	2	-	-	-	7	-	8	20
028 무역·운송·생산·품질 사무원	65	12	31	-	17	6	17	6	-	-	-	-
029 안내·고객상담·통계·비서·사무보조 및 기타 사무원	15	-	5	-	-	-	-	-	10	-	-	-
031 금융·보험 전문가	-	-	-	-	-	-	-	-	-	-	-	-
032 금융·보험 사무원	-	-	-	-	-	-	-	-	-	-	-	-
033 금융·보험 영업원	-	-	-	-	-	-	-	-	-	-	-	-
110 인문·사회과학 연구원	-	-	-	-	-	-	-	-	-	-	-	-
121 자연과학 연구원 및 시험원	-	-	-	-	-	-	-	-	-	-	-	-
122 생명과학 연구원 및 시험원	-	-	-	-	-	-	-	-	-	-	-	-
131 컴퓨터하드웨어·통신공학 기술자	9	18	-	-	-	-	9	18	-	-	-	-
132 컴퓨터시스템 전문가	-	-	-	-	-	-	-	-	-	-	-	-
133 소프트웨어 개발자	6	-	6	-	-	-	-	-	-	-	-	-
134 데이터·네트워크 및 시스템 운영 전문가	-	-	-	-	-	-	-	-	-	-	-	-
135 정보보안 전문가	-	-	-	-	-	-	-	-	-	-	-	-
136 통신·방송·출판 장비 기사	-	-	-	-	-	-	-	-	-	-	-	-
140 건축·토목공학 기술자 및 시험원	34	40	20	-	-	-	14	-	-	-	-	40
151 기계·로봇공학 기술자 및 시험원	40	38	-	-	36	38	5	-	-	-	-	-
152 금속·재료공학 기술자 및 시험원	7	-	7	-	-	-	-	-	-	-	-	-
153 전기·전자공학 기술자 및 시험원	13	-	13	-	-	-	-	-	-	-	-	-
154 화학공학 기술자 및 시험원	-	6	-	-	-	6	-	-	-	-	-	-
155 에너지·환경공학 기술자 및 시험원	51	17	-	17	32	-	18	-	-	-	-	-
156 섬유공학 기술자 및 시험원	-	-	-	-	-	-	-	-	-	-	-	-
157 식품공학 기술자 및 시험원	-	-	-	-	-	-	-	-	-	-	-	-
158 소방·방재·산업안전·비파괴 기술자	4	93	-	-	-	89	4	-	-	4	-	-
159 제도사 및 기타 인쇄·목재 등 공학 기술자 및 시험원	-	-	-	-	-	-	-	-	-	-	-	-
211 대학 교수 및 강사	-	-	-	-	-	-	-	-	-	-	-	-
212 학교 교사	-	-	-	-	-	-	-	-	-	-	-	-
213 유치원 교사	-	-	-	-	-	-	-	-	-	-	-	-
214 문리·기술·예능 강사	-	-	-	-	-	-	-	-	-	-	-	-
215 장학관 및 기타 교육 종사자	-	-	-	-	-	-	-	-	-	-	-	-
221 법률 전문가	-	-	-	-	-	-	-	-	-	-	-	-
222 법률 사무원	-	3	-	-	-	-	-	-	-	3	-	-
231 사회복지사 및 상담사	39	38	19	38	-	-	-	-	4	-	16	-
232 보육교사 및 기타 사회복지 종사자	53	57	53	57	-	-	-	-	-	-	-	-
233 성직자 및 기타 종교 종사자	-	-	-	-	-	-	-	-	-	-	-	-
240 경찰관, 소방관 및 교도관	-	-	-	-	-	-	-	-	-	-	-	-
250 군인	-	-	-	-	-	-	-	-	-	-	-	-
301 의사, 한의사 및 치과의사	-	-	-	-	-	-	-	-	-	-	-	-
302 수의사	-	-	-	-	-	-	-	-	-	-	-	-
303 약사 및 한약사	4	-	-	-	-	-	-	-	4	-	-	-
304 간호사	69	-	50	-	-	-	-	-	18	-	-	-
305 영양사	-	-	-	-	-	-	-	-	-	-	-	-

	신입직 채용예정 인원	경력직 채용예정 인원	5-9인		10-29인		30-99인		100-299인		300인 이상	
			신입직 채용예정 인원	경력직 채용예정 인원	신입직 채용예정 인원	경력직 채용예정 인원	신입직 채용예정 인원	경력직 채용예정 인원	신입직 채용예정 인원	경력직 채용예정 인원	신입직 채용예정 인원	경력직 채용예정 인원
306 의료기사·치료사·재활사	8	-	1	-	-	-	-	-	7	-	-	-
307 보건·의료 종사자	20	-	-	-	16	-	-	-	4	-	-	-
411 작가·통번역가	-	-	-	-	-	-	-	-	-	-	-	-
412 기자 및 언론 전문가	-	-	-	-	-	-	-	-	-	-	-	-
413 학예사·사서·기록물관리사	-	-	-	-	-	-	-	-	-	-	-	-
414 창작·공연 전문가(작가, 연극 제외)	-	-	-	-	-	-	-	-	-	-	-	-
415 디자이너	-	-	-	-	-	-	-	-	-	-	-	-
416 연극·영화·방송 전문가	-	-	-	-	-	-	-	-	-	-	-	-
417 문화·예술 기획자 및 매니저	-	-	-	-	-	-	-	-	-	-	-	-
420 스포츠·레크리에이션 종사자	15	-	-	-	-	-	-	-	15	-	-	-
511 미용 서비스원	-	-	-	-	-	-	-	-	-	-	-	-
512 결혼·장례 등 예식 서비스원	-	-	-	-	-	-	-	-	-	-	-	-
521 여행 서비스원	-	76	-	-	-	76	-	-	-	-	-	-
522 항공기·선박·열차 객실승무원	-	-	-	-	-	-	-	-	-	-	-	-
523 숙박시설 서비스원	-	-	-	-	-	-	-	-	-	-	-	-
524 오락시설 서비스원	-	-	-	-	-	-	-	-	-	-	-	-
531 주방장 및 조리사	-	-	-	-	-	-	-	-	-	-	-	-
532 식당 서비스원	-	-	-	-	-	-	-	-	-	-	-	-
541 경호·보안 종사자	53	-	-	-	-	-	-	-	53	-	-	-
542 경비원	225	80	-	-	-	-	-	-	225	-	-	80
550 돌봄 서비스 종사자	44	-	-	-	13	-	27	-	4	-	-	-
561 청소·방역 및 가사 서비스원	295	36	21	16	10	-	-	-	213	-	52	20
562 감청·주차관리 및 기타 서비스 단순 종사자	86	-	-	-	-	-	-	-	86	-	-	-
611 부동산 컨설턴트 및 종개인	-	-	-	-	-	-	-	-	-	-	-	-
612 영업원 및 상품종개인	22	3	6	-	12	-	-	3	4	-	-	-
613 텔레마케터	-	-	-	-	-	-	-	-	-	-	-	-
614 소규모 상업 경영 및 일선 관리 종사자	-	-	-	-	-	-	-	-	-	-	-	-
615 판매 종사자	167	-	-	-	167	-	-	-	-	-	-	-
616 매장 계산원 및 매표원	70	-	-	-	-	-	-	-	70	-	-	-
617 판촉 및 기타 판매 단순 종사자	-	-	-	-	-	-	-	-	-	-	-	-
621 항공기·선박·철도 조종사 및 관제사	-	369	-	7	-	-	-	362	-	-	-	-
622 자동차 운전원	110	119	-	-	-	-	110	77	-	-	-	42
623 물품이동장비 조작원(크레인·호이스트·지게차)	50	5	-	5	50	-	-	-	-	-	-	-
624 택배원 및 기타 운송 종사자	41	-	-	-	37	-	4	-	-	-	-	-
701 건설구조 기능원	-	-	-	-	-	-	-	-	-	-	-	-
702 건축마감 기능원	-	-	-	-	-	-	-	-	-	-	-	-
703 배관공	-	-	-	-	-	-	-	-	-	-	-	-
704 건설·채굴 기계 운전원	-	-	-	-	-	-	-	-	-	-	-	-
705 기타 건설 기능원(채굴포함)	-	-	-	-	-	-	-	-	-	-	-	-
706 건설·채굴 단순 종사자	-	-	-	-	-	-	-	-	-	-	-	-
811 기계장비 설치·정비원(운송장비 제외)	-	4	-	-	-	-	-	-	-	4	-	-
812 운송장비 정비원	11	24	-	3	11	21	-	-	-	-	-	-
813 금형원 및 공작기계 조작원	-	-	-	-	-	-	-	-	-	-	-	-
814 냉·난방 설비 조작원	-	-	-	-	-	-	-	-	-	-	-	-
815 자동조립라인·산업용로봇 조작원	-	-	-	-	-	-	-	-	-	-	-	-
816 기계 조립원(운송장비 제외)	12	-	-	-	-	-	12	-	-	-	-	-
817 운송장비 조립원	32	-	-	-	-	-	32	-	-	-	-	-
821 금속관련 기계·설비 조작원	26	42	16	-	-	42	-	-	-	-	10	-
822 판금원 및 제관원	-	-	-	-	-	-	-	-	-	-	-	-
823 단조원 및 주조원	-	-	-	-	-	-	-	-	-	-	-	-
824 용접원	-	-	-	-	-	-	-	-	-	-	-	-
825 도장원 및 도금원	5	10	-	10	-	-	-	-	5	-	-	-
826 비금속제품 생산기계 조작원	-	-	-	-	-	-	-	-	-	-	-	-
831 전기공	-	40	-	-	-	-	-	-	-	-	-	40
832 전기·전자 기기 설치·수리원	-	-	-	-	-	-	-	-	-	-	-	-
833 발전·배전 장치 조작원	-	-	-	-	-	-	-	-	-	-	-	-
834 전기·전자 설비 조작원	-	15	-	-	-	-	-	-	-	-	-	15
835 전기·전자 부품·제품 생산기계 조작원	-	-	-	-	-	-	-	-	-	-	-	-
836 전기·전자 부품·제품 조립원	-	-	-	-	-	-	-	-	-	-	-	-



	신입직 채용예정 인원	경력직 채용예정 인원	5-9인		10-29인		30-99인		100-299인		300인 이상	
			신입직 채용예정 인원	경력직 채용예정 인원	신입직 채용예정 인원	경력직 채용예정 인원	신입직 채용예정 인원	경력직 채용예정 인원	신입직 채용예정 인원	경력직 채용예정 인원	신입직 채용예정 인원	경력직 채용예정 인원
841 정보통신기기 설치·수리원	-	-	-	-	-	-	-	-	-	-	-	-
842 방송·통신장비 설치·수리원	-	-	-	-	-	-	-	-	-	-	-	-
851 석유·화학물 가공장치 조작원	36	-	-	-	-	-	20	-	16	-	-	-
852 고무·플라스틱 및 화학제품 생산기계 조작원 및 조립원	-	-	-	-	-	-	-	-	-	-	-	-
853 환경관련 장치 조작원	-	-	-	-	-	-	-	-	-	-	-	-
861 섬유 제조·가공 기계 조작원	-	-	-	-	-	-	-	-	-	-	-	-
862 패턴사, 재단사 및 재봉사	-	-	-	-	-	-	-	-	-	-	-	-
863 의복 제조원 및 수선원	-	-	-	-	-	-	-	-	-	-	-	-
864 제화원, 기타 섬유·의복 기계 조작원 및 조립원	-	-	-	-	-	-	-	-	-	-	-	-
871 제과·제빵원 및 떡제조원	-	-	-	-	-	-	-	-	-	-	-	-
872 식품 가공 기능원	-	-	-	-	-	-	-	-	-	-	-	-
873 식품 가공 기계 조작원	-	-	-	-	-	-	-	-	-	-	-	-
881 인쇄기계·사진현상기 조작원	18	-	18	-	-	-	-	-	-	-	-	-
882 목재·펄프·종이 생산기계 조작원	-	-	-	-	-	-	-	-	-	-	-	-
883 가구·목제품 제조·수리원	-	-	-	-	-	-	-	-	-	-	-	-
884 공예원 및 귀금속세공원	-	-	-	-	-	-	-	-	-	-	-	-
885 악기·간판 및 기타 제조 종사자	-	2	-	-	-	-	-	2	-	-	-	-
890 제조 단순 종사자	8	117	7	7	1	109	-	-	-	-	-	-
901 작물재배 종사자	-	-	-	-	-	-	-	-	-	-	-	-
902 낙농·사육 종사자	-	-	-	-	-	-	-	-	-	-	-	-
903 임업 종사자	-	-	-	-	-	-	-	-	-	-	-	-
904 어업 종사자	-	-	-	-	-	-	-	-	-	-	-	-
905 농림어업 단순 종사자	-	-	-	-	-	-	-	-	-	-	-	-

## 10.1 산업별(중분류) 2024년 직업계고 신입직 채용예정인원

(단위 : 명)

	신입직 채용예정 인원	직업계고 채용예정 인원	5-9인		10-29인		30-99인		100-299인		300인 이상	
			신입직 채용예정 인원	직업계고 채용예정 인원	신입직 채용예정 인원	직업계고 채용예정 인원	신입직 채용예정 인원	직업계고 채용예정 인원	신입직 채용예정 인원	직업계고 채용예정 인원	신입직 채용예정 인원	직업계고 채용예정 인원
[전 체]	2,024	102	316	20	424	13	273	69	919	-	92	-
10 식료품 제조업	7	-	7	-	-	-	-	-	-	-	-	-
11 음료 제조업	-	-	-	-	-	-	-	-	-	-	-	-
13 섬유제품 제조업; 의복 제외	-	-	-	-	-	-	-	-	-	-	-	-
14 의복, 의복 액세서리 및 모피제품 제조업	-	-	-	-	-	-	-	-	-	-	-	-
15 가죽, 가방 및 신발 제조업	-	-	-	-	-	-	-	-	-	-	-	-
16 목재 및 나무제품 제조업; 가구 제외	-	-	-	-	-	-	-	-	-	-	-	-
17 펄프, 종이 및 종이제품 제조업	-	-	-	-	-	-	-	-	-	-	-	-
18 인쇄 및 기록매체 복제업	3	-	3	-	-	-	-	-	-	-	-	-
20 화학 물질 및 화학제품 제조업; 의약품 제외	34	-	-	-	-	-	20	-	14	-	-	-
21 의약품 물질 및 의약품 제조업	-	-	-	-	-	-	-	-	-	-	-	-
22 고무 및 플라스틱제품 제조업	9	-	9	-	-	-	-	-	-	-	-	-
23 비금속 광물제품 제조업	-	-	-	-	-	-	-	-	-	-	-	-
24 1차 금속 제조업	50	-	-	-	50	-	-	-	-	-	-	-
25 금속 가공제품 제조업; 기계 및 가구 제외	4	-	-	-	-	-	4	-	-	-	-	-
26 전자 부품, 컴퓨터, 영상, 음향 및 통신장비 제조업	-	-	-	-	-	-	-	-	-	-	-	-
27 의료, 정밀, 광학 기기 및 시계 제조업	1	-	1	-	-	-	-	-	-	-	-	-
28 전기장비 제조업	-	-	-	-	-	-	-	-	-	-	-	-
29 기타 기계 및 장비 제조업	12	-	-	-	-	-	12	-	-	-	-	-
30 자동차 및 트레일러 제조업	58	-	16	-	-	-	32	-	-	-	10	-
31 기타 운송장비 제조업	17	-	-	-	-	-	17	-	-	-	-	-
32 가구 제조업	-	-	-	-	-	-	-	-	-	-	-	-
33 기타 제품 제조업	2	-	-	-	2	-	-	-	-	-	-	-
34 산업용 기계 및 장비 수리업	-	-	-	-	-	-	-	-	-	-	-	-
35 전기, 가스, 증기 및 공기 조절 공급업	-	-	-	-	-	-	-	-	-	-	-	-
37 하수, 폐수 및 분뇨 처리업	-	-	-	-	-	-	-	-	-	-	-	-
38 폐기물 수집, 운반, 처리 및 원료 재생업	10	-	-	-	10	-	-	-	-	-	-	-
41 종합 건설업	-	-	-	-	-	-	-	-	-	-	-	-
42 전문직별 공사업	5	-	5	-	-	-	-	-	-	-	-	-
45 자동차 및 부품 판매업	-	-	-	-	-	-	-	-	-	-	-	-
46 도매 및 상품 중개업	43	-	43	-	-	-	-	-	-	-	-	-
47 소매업; 자동차 제외	40	-	-	-	40	-	-	-	-	-	-	-
49 육상 운송 및 파이프라인 운송업	128	56	-	-	16	1	110	55	-	-	2	-
50 수상 운송업	6	-	-	-	2	-	4	-	-	-	-	-
52 창고 및 운송관련 서비스업	33	-	-	-	17	-	-	-	16	-	-	-
55 숙박업	-	-	-	-	-	-	-	-	-	-	-	-
56 음식점 및 주점업	167	-	-	-	167	-	-	-	-	-	-	-
58 출판업	13	-	13	-	-	-	-	-	-	-	-	-
59 영상·오디오 기록물 제작 및 배급업	3	-	3	-	-	-	-	-	-	-	-	-
60 방송업	-	-	-	-	-	-	-	-	-	-	-	-
61 우편 및 통신업	-	-	-	-	-	-	-	-	-	-	-	-
62 컴퓨터 프로그래밍, 시스템 통합 및 관리업	12	-	12	-	-	-	-	-	-	-	-	-
63 정보서비스업	-	-	-	-	-	-	-	-	-	-	-	-
71 전문 서비스업	57	12	15	-	12	12	-	-	-	-	30	-
72 건축 기술, 엔지니어링 및 기타 과학기술 서비스업	101	34	20	20	36	-	46	14	-	-	-	-
73 기타 전문, 과학 및 기술 서비스업	7	-	7	-	-	-	-	-	-	-	-	-
74 사업시설 관리 및 조경 서비스업	415	-	-	-	-	-	-	-	415	-	-	-
75 사업 지원 서비스업	487	-	-	-	32	-	-	-	405	-	50	-
86 보건업	99	-	50	-	16	-	-	-	33	-	-	-
87 사회복지 서비스업	149	-	72	-	13	-	27	-	37	-	-	-
90 창작, 예술 및 여가관련 서비스업	9	-	9	-	-	-	-	-	-	-	-	-
91 스포츠 및 오락관련 서비스업	-	-	-	-	-	-	-	-	-	-	-	-
95 개인 및 소비용품 수리업	42	-	31	-	11	-	-	-	-	-	-	-

## 10.2 직업별(중분류) 2024년 직업계고 신입직 채용예정인원

(단위 : 명)

	신입직 채용예정 인원	직업계고 채용예정 인원	5-9인		10-29인		30-99인		100-299인		300인 이상	
			신입직 채용예정 인원	직업계고 채용예정 인원	신입직 채용예정 인원	직업계고 채용예정 인원	신입직 채용예정 인원	직업계고 채용예정 인원	신입직 채용예정 인원	직업계고 채용예정 인원	신입직 채용예정 인원	직업계고 채용예정 인원
<b>[전 체]</b>	<b>2,024</b>	<b>102</b>	<b>316</b>	<b>20</b>	<b>424</b>	<b>13</b>	<b>273</b>	<b>69</b>	<b>919</b>	<b>-</b>	<b>92</b>	<b>-</b>
01 관리직(임원·부서장)	-	-	-	-	-	-	-	-	-	-	-	-
02 경영·행정·사무직	342	1	79	-	39	1	17	-	194	-	14	-
03 금융·보험직	-	-	-	-	-	-	-	-	-	-	-	-
11 인문·사회과학 연구직	-	-	-	-	-	-	-	-	-	-	-	-
12 자연·생명과학 연구직	-	-	-	-	-	-	-	-	-	-	-	-
13 정보통신 연구개발직 및 공학기술직	15	9	6	-	-	-	9	9	-	-	-	-
14 건설·채굴 연구개발직 및 공학기술직	34	25	20	20	-	-	14	5	-	-	-	-
15 제조 연구개발직 및 공학기술직	115	-	20	-	68	-	27	-	-	-	-	-
21 교육직	-	-	-	-	-	-	-	-	-	-	-	-
22 법률직	-	-	-	-	-	-	-	-	-	-	-	-
23 사회복지·종교직	92	-	72	-	-	-	-	-	4	-	16	-
24 경찰·소방·교도직	-	-	-	-	-	-	-	-	-	-	-	-
25 군인	-	-	-	-	-	-	-	-	-	-	-	-
30 보건·의료직	100	-	51	-	16	-	-	-	33	-	-	-
41 예술·디자인·방송직	-	-	-	-	-	-	-	-	-	-	-	-
42 스포츠·레크리에이션직	15	-	-	-	-	-	-	-	15	-	-	-
51 미용·예식 서비스직	-	-	-	-	-	-	-	-	-	-	-	-
52 여행·숙박·오락 서비스직	-	-	-	-	-	-	-	-	-	-	-	-
53 음식 서비스직	-	-	-	-	-	-	-	-	-	-	-	-
54 경호·경비직	278	-	-	-	-	-	-	-	278	-	-	-
55 돌봄 서비스직(간병·육아)	44	-	-	-	13	-	27	-	4	-	-	-
56 청소 및 기타 개인서비스직	381	-	21	-	10	-	-	-	298	-	52	-
61 영업·판매직	259	12	6	-	179	12	-	-	74	-	-	-
62 운전·운송직	201	55	-	-	87	-	114	55	-	-	-	-
70 건설·채굴직	-	-	-	-	-	-	-	-	-	-	-	-
81 기계 설치·정비·생산직	55	-	-	-	11	-	44	-	-	-	-	-
82 금속·재료 설치·정비·생산직(판금·단조·주조·용접·도장 등)	31	-	16	-	-	-	-	-	5	-	10	-
83 전기·전자 설치·정비·생산직	-	-	-	-	-	-	-	-	-	-	-	-
84 정보통신 설치·정비직	-	-	-	-	-	-	-	-	-	-	-	-
85 화학·환경 설치·정비·생산직	36	-	-	-	-	-	20	-	16	-	-	-
86 섬유·의복 생산직	-	-	-	-	-	-	-	-	-	-	-	-
87 식품 가공·생산직	-	-	-	-	-	-	-	-	-	-	-	-
88 인쇄·목재·공예 및 기타 설치·정비·생산직	18	-	18	-	-	-	-	-	-	-	-	-
89 제조 단순직	8	-	7	-	1	-	-	-	-	-	-	-
90 농림어업직	-	-	-	-	-	-	-	-	-	-	-	-

## 10.3 직업별(소분류) 2024년 직업계고 신입직 채용예정인원

(단위 : 명)

	신입직 채용예정 인원	직업계고 채용예정 인원	5-9인		10-29인		30-99인		100-299인		300인 이상	
			신입직 채용예정 인원	직업계고 채용예정 인원	신입직 채용예정 인원	직업계고 채용예정 인원	신입직 채용예정 인원	직업계고 채용예정 인원	신입직 채용예정 인원	직업계고 채용예정 인원	신입직 채용예정 인원	직업계고 채용예정 인원
<b>[전 체]</b>	<b>2,024</b>	<b>102</b>	<b>316</b>	<b>20</b>	<b>424</b>	<b>13</b>	<b>273</b>	<b>69</b>	<b>919</b>	<b>-</b>	<b>92</b>	<b>-</b>
011 의회의원·고위공무원 및 기업 고위임원	-	-	-	-	-	-	-	-	-	-	-	-
012 행정·경영·금융·보험 관리자	-	-	-	-	-	-	-	-	-	-	-	-
013 전문서비스 관리자	-	-	-	-	-	-	-	-	-	-	-	-
014 미용·여행·숙박·음식·경비·청소 관리자	-	-	-	-	-	-	-	-	-	-	-	-
015 영업·판매·운송 관리자	-	-	-	-	-	-	-	-	-	-	-	-
016 건설·채굴·제조·생산 관리자	-	-	-	-	-	-	-	-	-	-	-	-
021 정부·공공행정 전문가	-	-	-	-	-	-	-	-	-	-	-	-
022 경영·인사 전문가	-	-	-	-	-	-	-	-	-	-	-	-
023 회계·세무·감정 전문가	-	-	-	-	-	-	-	-	-	-	-	-
024 광고·조사·상품기획·행사기획 전문가	-	-	-	-	-	-	-	-	-	-	-	-
025 정부·공공 행정 사무원	30	-	-	-	-	-	-	-	30	-	-	-
026 경영지원 사무원	182	-	9	-	20	-	-	-	147	-	6	-
027 회계·경리 사무원	51	1	34	-	2	1	-	-	7	-	8	-
028 무역·운송·생산·품질 사무원	65	-	31	-	17	-	17	-	-	-	-	-
029 안내·고객상담·통계·비서·사무보조 및 기타 사무원	15	-	5	-	-	-	-	-	10	-	-	-
031 금융·보험 전문가	-	-	-	-	-	-	-	-	-	-	-	-
032 금융·보험 사무원	-	-	-	-	-	-	-	-	-	-	-	-
033 금융·보험 영업원	-	-	-	-	-	-	-	-	-	-	-	-
110 인문·사회과학 연구원	-	-	-	-	-	-	-	-	-	-	-	-
121 자연과학 연구원 및 시험원	-	-	-	-	-	-	-	-	-	-	-	-
122 생명과학 연구원 및 시험원	-	-	-	-	-	-	-	-	-	-	-	-
131 컴퓨터하드웨어·통신공학 기술자	9	9	-	-	-	-	9	9	-	-	-	-
132 컴퓨터시스템 전문가	-	-	-	-	-	-	-	-	-	-	-	-
133 소프트웨어 개발자	6	-	6	-	-	-	-	-	-	-	-	-
134 데이터·네트워크 및 시스템 운영 전문가	-	-	-	-	-	-	-	-	-	-	-	-
135 정보보안 전문가	-	-	-	-	-	-	-	-	-	-	-	-
136 통신·방송·출판 장비 기사	-	-	-	-	-	-	-	-	-	-	-	-
140 건축·토목공학 기술자 및 시험원	34	25	20	20	-	-	14	5	-	-	-	-
151 기계·로봇공학 기술자 및 시험원	40	-	-	-	36	-	5	-	-	-	-	-
152 금속·재료공학 기술자 및 시험원	7	-	7	-	-	-	-	-	-	-	-	-
153 전기·전자공학 기술자 및 시험원	13	-	13	-	-	-	-	-	-	-	-	-
154 화학공학 기술자 및 시험원	-	-	-	-	-	-	-	-	-	-	-	-
155 에너지·환경공학 기술자 및 시험원	51	-	-	-	32	-	18	-	-	-	-	-
156 섬유공학 기술자 및 시험원	-	-	-	-	-	-	-	-	-	-	-	-
157 식품공학 기술자 및 시험원	-	-	-	-	-	-	-	-	-	-	-	-
158 소방·방재·산업안전·비파괴 기술자	4	-	-	-	-	-	4	-	-	-	-	-
159 제도사 및 기타 인쇄·목재 등 공학 기술자 및 시험원	-	-	-	-	-	-	-	-	-	-	-	-
211 대학 교수 및 강사	-	-	-	-	-	-	-	-	-	-	-	-
212 학교 교사	-	-	-	-	-	-	-	-	-	-	-	-
213 유치원 교사	-	-	-	-	-	-	-	-	-	-	-	-
214 문리·기술·예능 강사	-	-	-	-	-	-	-	-	-	-	-	-
215 장학관 및 기타 교육 종사자	-	-	-	-	-	-	-	-	-	-	-	-
221 법률 전문가	-	-	-	-	-	-	-	-	-	-	-	-
222 법률 사무원	-	-	-	-	-	-	-	-	-	-	-	-
231 사회복지사 및 상담사	39	-	19	-	-	-	-	-	4	-	16	-
232 보육교사 및 기타 사회복지 종사자	53	-	53	-	-	-	-	-	-	-	-	-
233 성직자 및 기타 종교 종사자	-	-	-	-	-	-	-	-	-	-	-	-
240 경찰관, 소방관 및 교도관	-	-	-	-	-	-	-	-	-	-	-	-
250 군인	-	-	-	-	-	-	-	-	-	-	-	-
301 의사, 한의사 및 치과의사	-	-	-	-	-	-	-	-	-	-	-	-
302 수의사	-	-	-	-	-	-	-	-	-	-	-	-
303 약사 및 한약사	4	-	-	-	-	-	-	-	4	-	-	-
304 간호사	69	-	50	-	-	-	-	-	18	-	-	-
305 영양사	-	-	-	-	-	-	-	-	-	-	-	-

	신입직 채용예정 인원	직업계고 채용예정 인원	5-9인		10-29인		30-99인		100-299인		300인 이상	
	신입직 채용예정 인원	직업계고 채용예정 인원	신입직 채용예정 인원	직업계고 채용예정 인원	신입직 채용예정 인원	직업계고 채용예정 인원	신입직 채용예정 인원	직업계고 채용예정 인원	신입직 채용예정 인원	직업계고 채용예정 인원	신입직 채용예정 인원	직업계고 채용예정 인원
306 의료기사·치료사·재활사	8	-	1	-	-	-	-	-	7	-	-	-
307 보건·의료 종사자	20	-	-	-	16	-	-	-	4	-	-	-
411 작가·통번역가	-	-	-	-	-	-	-	-	-	-	-	-
412 기자 및 언론 전문가	-	-	-	-	-	-	-	-	-	-	-	-
413 학예사·사서·기록물관리사	-	-	-	-	-	-	-	-	-	-	-	-
414 창작·공연 전문가(작가, 연극 제외)	-	-	-	-	-	-	-	-	-	-	-	-
415 디자이너	-	-	-	-	-	-	-	-	-	-	-	-
416 연극·영화·방송 전문가	-	-	-	-	-	-	-	-	-	-	-	-
417 문화·예술 기획자 및 매니저	-	-	-	-	-	-	-	-	-	-	-	-
420 스포츠·레크리에이션 종사자	15	-	-	-	-	-	-	-	15	-	-	-
511 미용 서비스원	-	-	-	-	-	-	-	-	-	-	-	-
512 결혼·장례 등 예식 서비스원	-	-	-	-	-	-	-	-	-	-	-	-
521 여행 서비스원	-	-	-	-	-	-	-	-	-	-	-	-
522 항공기·선박·열차 객실승무원	-	-	-	-	-	-	-	-	-	-	-	-
523 숙박시설 서비스원	-	-	-	-	-	-	-	-	-	-	-	-
524 오락시설 서비스원	-	-	-	-	-	-	-	-	-	-	-	-
531 주방장 및 조리사	-	-	-	-	-	-	-	-	-	-	-	-
532 식당 서비스원	-	-	-	-	-	-	-	-	-	-	-	-
541 경호·보안 종사자	53	-	-	-	-	-	-	-	53	-	-	-
542 경비원	225	-	-	-	-	-	-	-	225	-	-	-
550 돌봄 서비스 종사자	44	-	-	-	13	-	27	-	4	-	-	-
561 청소·방역 및 가사 서비스원	295	-	21	-	10	-	-	-	213	-	52	-
562 감청·주차관리 및 기타 서비스 단순 종사자	86	-	-	-	-	-	-	-	86	-	-	-
611 부동산 컨설턴트 및 종개인	-	-	-	-	-	-	-	-	-	-	-	-
612 영업원 및 상품종개인	22	12	6	-	12	12	-	-	4	-	-	-
613 텔레마케터	-	-	-	-	-	-	-	-	-	-	-	-
614 소규모 상업 경영 및 일선 관리 종사자	-	-	-	-	-	-	-	-	-	-	-	-
615 판매 종사자	167	-	-	-	167	-	-	-	-	-	-	-
616 매장 계산원 및 매표원	70	-	-	-	-	-	-	-	70	-	-	-
617 판촉 및 기타 판매 단순 종사자	-	-	-	-	-	-	-	-	-	-	-	-
621 항공기·선박·철도 조종사 및 관제사	-	-	-	-	-	-	-	-	-	-	-	-
622 자동차 운전원	110	55	-	-	-	-	110	55	-	-	-	-
623 물품이동장비 조작원(크레인·호이스트·지게차)	50	-	-	-	50	-	-	-	-	-	-	-
624 택배원 및 기타 운송 종사자	41	-	-	-	37	-	4	-	-	-	-	-
701 건설구조 기능원	-	-	-	-	-	-	-	-	-	-	-	-
702 건축마감 기능원	-	-	-	-	-	-	-	-	-	-	-	-
703 배관공	-	-	-	-	-	-	-	-	-	-	-	-
704 건설·채굴 기계 운전원	-	-	-	-	-	-	-	-	-	-	-	-
705 기타 건설 기능원(채굴포함)	-	-	-	-	-	-	-	-	-	-	-	-
706 건설·채굴 단순 종사자	-	-	-	-	-	-	-	-	-	-	-	-
811 기계장비 설치·정비원(운송장비 제외)	-	-	-	-	-	-	-	-	-	-	-	-
812 운송장비 정비원	11	-	-	-	11	-	-	-	-	-	-	-
813 금형원 및 공작기계 조작원	-	-	-	-	-	-	-	-	-	-	-	-
814 냉·난방 설비 조작원	-	-	-	-	-	-	-	-	-	-	-	-
815 자동조립라인·산업용로봇 조작원	-	-	-	-	-	-	-	-	-	-	-	-
816 기계 조립원(운송장비 제외)	12	-	-	-	-	-	12	-	-	-	-	-
817 운송장비 조립원	32	-	-	-	-	-	32	-	-	-	-	-
821 금속관련 기계·설비 조작원	26	-	16	-	-	-	-	-	-	-	10	-
822 판금원 및 제관원	-	-	-	-	-	-	-	-	-	-	-	-
823 단조원 및 주조원	-	-	-	-	-	-	-	-	-	-	-	-
824 용접원	-	-	-	-	-	-	-	-	-	-	-	-
825 도장원 및 도금원	5	-	-	-	-	-	-	-	5	-	-	-
826 비금속제품 생산기계 조작원	-	-	-	-	-	-	-	-	-	-	-	-
831 전기공	-	-	-	-	-	-	-	-	-	-	-	-
832 전기·전자 기기 설치·수리원	-	-	-	-	-	-	-	-	-	-	-	-
833 발전·배전 장치 조작원	-	-	-	-	-	-	-	-	-	-	-	-
834 전기·전자 설비 조작원	-	-	-	-	-	-	-	-	-	-	-	-
835 전기·전자 부품·제품 생산기계 조작원	-	-	-	-	-	-	-	-	-	-	-	-
836 전기·전자 부품·제품 조립원	-	-	-	-	-	-	-	-	-	-	-	-

	신입직 채용예정 인원	직업계고 채용예정 인원	5-9인		10-29인		30-99인		100-299인		300인 이상	
			신입직 채용예정 인원	직업계고 채용예정 인원	신입직 채용예정 인원	직업계고 채용예정 인원	신입직 채용예정 인원	직업계고 채용예정 인원	신입직 채용예정 인원	직업계고 채용예정 인원	신입직 채용예정 인원	직업계고 채용예정 인원
841 정보통신기기 설치·수리원	-	-	-	-	-	-	-	-	-	-	-	-
842 방송·통신장비 설치·수리원	-	-	-	-	-	-	-	-	-	-	-	-
851 석유·화학물 가공장치 조작원	36	-	-	-	-	-	20	-	16	-	-	-
852 고무·플라스틱 및 화학제품 생산기계 조작원 및 조립원	-	-	-	-	-	-	-	-	-	-	-	-
853 환경관련 장치 조작원	-	-	-	-	-	-	-	-	-	-	-	-
861 섬유 제조·가공 기계 조작원	-	-	-	-	-	-	-	-	-	-	-	-
862 패턴사, 재단사 및 재봉사	-	-	-	-	-	-	-	-	-	-	-	-
863 의복 제조원 및 수선원	-	-	-	-	-	-	-	-	-	-	-	-
864 제화원, 기타 섬유·의복 기계 조작원 및 조립원	-	-	-	-	-	-	-	-	-	-	-	-
871 제과·제빵원 및 떡제조원	-	-	-	-	-	-	-	-	-	-	-	-
872 식품 가공 기능원	-	-	-	-	-	-	-	-	-	-	-	-
873 식품 가공 기계 조작원	-	-	-	-	-	-	-	-	-	-	-	-
881 인쇄기계·사진현상기 조작원	18	-	18	-	-	-	-	-	-	-	-	-
882 목재·펄프·종이 생산기계 조작원	-	-	-	-	-	-	-	-	-	-	-	-
883 가구·목제품 제조·수리원	-	-	-	-	-	-	-	-	-	-	-	-
884 공예원 및 귀금속세공원	-	-	-	-	-	-	-	-	-	-	-	-
885 악기·간판 및 기타 제조 종사자	-	-	-	-	-	-	-	-	-	-	-	-
890 제조 단순 종사자	8	-	7	-	1	-	-	-	-	-	-	-
901 작물재배 종사자	-	-	-	-	-	-	-	-	-	-	-	-
902 낙농·사육 종사자	-	-	-	-	-	-	-	-	-	-	-	-
903 임업 종사자	-	-	-	-	-	-	-	-	-	-	-	-
904 어업 종사자	-	-	-	-	-	-	-	-	-	-	-	-
905 농림어업 단순 종사자	-	-	-	-	-	-	-	-	-	-	-	-

## 11.1 산업별(중분류) 2023년 채용인원 중 직업교육훈련 필요인원

(단위 : 명)

	신입직 직업교육 훈련 필요인원	경력직 직업교육 훈련 필요인원	5-9인		10-29인		30-99인		100-299인		300인 이상	
			신입직 직업교육 훈련 필요인원	경력직 직업교육 훈련 필요인원	신입직 직업교육 훈련 필요인원	경력직 직업교육 훈련 필요인원	신입직 직업교육 훈련 필요인원	경력직 직업교육 훈련 필요인원	신입직 직업교육 훈련 필요인원	경력직 직업교육 훈련 필요인원	신입직 직업교육 훈련 필요인원	경력직 직업교육 훈련 필요인원
<b>【전 계】</b>	<b>4,134</b>	<b>1,874</b>	<b>318</b>	<b>324</b>	<b>652</b>	<b>212</b>	<b>1,259</b>	<b>597</b>	<b>1,608</b>	<b>610</b>	<b>297</b>	<b>130</b>
10 식료품 제조업	42	35	7	7	26	7	7	19	1	2	-	-
11 음료 제조업	-	-	-	-	-	-	-	-	-	-	-	-
13 섬유제품 제조업; 의복 제외	-	-	-	-	-	-	-	-	-	-	-	-
14 의복, 의복 액세서리 및 모피제품 제조업	-	-	-	-	-	-	-	-	-	-	-	-
15 가죽, 가방 및 신발 제조업	3	-	-	-	3	-	-	-	-	-	-	-
16 목재 및 나무제품 제조업; 가구 제외	21	3	6	3	-	-	15	-	-	-	-	-
17 펄프, 종이 및 종이제품 제조업	46	32	-	-	7	2	5	-	34	30	-	-
18 인쇄 및 기록매체 복제업	3	-	3	-	-	-	-	-	-	-	-	-
20 화학 물질 및 화학제품 제조업; 의약품 제외	404	90	-	-	-	-	172	20	168	42	64	28
21 의약품 물질 및 의약품 제조업	2	-	-	-	-	-	2	-	-	-	-	-
22 고무 및 플라스틱제품 제조업	159	26	-	19	-	-	145	7	14	-	-	-
23 비금속 광물제품 제조업	4	4	4	4	-	-	-	-	-	-	-	-
24 1차 금속 제조업	108	30	4	-	-	-	14	-	10	4	80	26
25 금속 가공제품 제조업; 기계 및 가구 제외	49	30	-	-	-	29	41	1	8	-	-	-
26 전자 부품, 컴퓨터, 영상, 음향 및 통신장비 제조업	15	-	3	-	3	-	9	-	-	-	-	-
27 의료, 정밀, 광학 기기 및 시계 제조업	3	-	-	-	-	-	3	-	-	-	-	-
28 전기장비 제조업	78	12	16	-	-	-	50	6	7	5	5	1
29 기타 기계 및 장비 제조업	106	16	16	16	-	-	90	-	-	-	-	-
30 자동차 및 트레일러 제조업	808	403	-	-	-	-	217	25	489	340	103	38
31 기타 운송장비 제조업	447	381	-	-	-	15	309	326	132	38	6	2
32 가구 제조업	-	5	-	-	-	-	-	5	-	-	-	-
33 기타 제품 제조업	4	2	-	-	-	-	4	2	-	-	-	-
34 산업용 기계 및 장비 수리업	7	3	1	-	-	-	6	3	-	-	-	-
35 전기, 가스, 증기 및 공기 조절 공급업	46	-	-	-	-	-	8	-	38	-	-	-
37 하수, 폐수 및 분뇨 처리업	-	-	-	-	-	-	-	-	-	-	-	-
38 폐기물 수집, 운반, 처리 및 원료 재생업	51	4	-	4	51	-	-	-	-	-	-	-
41 종합 건설업	55	192	25	25	-	67	26	34	4	66	-	-
42 전문직별 공사업	-	13	-	5	-	8	-	-	-	-	-	-
45 자동차 및 부품 판매업	-	4	-	-	-	4	-	-	-	-	-	-
46 도매 및 상품 중개업	-	21	-	21	-	-	-	-	-	-	-	-
47 소매업; 자동차 제외	-	-	-	-	-	-	-	-	-	-	-	-
49 육상 운송 및 파이프라인 운송업	23	20	-	-	-	-	-	-	-	-	23	20
50 수상 운송업	-	-	-	-	-	-	-	-	-	-	-	-
52 창고 및 운송관련 서비스업	152	73	-	-	-	51	-	-	152	22	-	-
55 숙박업	2	-	-	-	-	-	2	-	-	-	-	-
56 음식점 및 주점업	216	-	108	-	57	-	51	-	-	-	-	-
58 출판업	-	-	-	-	-	-	-	-	-	-	-	-
59 영상·오디오 기록물 제작 및 배급업	-	-	-	-	-	-	-	-	-	-	-	-
60 방송업	-	-	-	-	-	-	-	-	-	-	-	-
61 우편 및 통신업	-	-	-	-	-	-	-	-	-	-	-	-
62 컴퓨터 프로그래밍, 시스템 통합 및 관리업	-	-	-	-	-	-	-	-	-	-	-	-
63 정보서비스업	-	-	-	-	-	-	-	-	-	-	-	-
71 전문 서비스업	20	6	-	-	12	-	-	-	-	-	8	6
72 건축 기술, 엔지니어링 및 기타 과학기술 서비스업	3	3	-	-	-	-	-	-	3	3	-	-
73 기타 전문, 과학 및 기술 서비스업	11	-	11	-	-	-	-	-	-	-	-	-
74 사업시설 관리 및 조경 서비스업	3	-	-	-	-	-	-	-	3	-	-	-
75 사업 지원 서비스업	430	-	-	-	-	-	-	-	430	-	-	-
86 보건업	88	184	-	-	-	-	-	149	80	25	8	10
87 사회복지 서비스업	693	255	95	210	479	13	82	-	37	33	-	-
90 창작, 예술 및 여가관련 서비스업	9	-	9	-	-	-	-	-	-	-	-	-
91 스포츠 및 오락관련 서비스업	4	-	-	-	4	-	-	-	-	-	-	-
95 개인 및 소비용품 수리업	21	26	10	10	11	16	-	-	-	-	-	-

## 11.2 직업별(중분류) 2023년 채용인원 중 직업교육훈련 필요인원

(단위 : 명)

	신입직 직업교육 훈련 필요인원	경력직 직업교육 훈련 필요인원	5-9인		10-29인		30-99인		100-299인		300인 이상	
			신입직 직업교육 훈련 필요인원	경력직 직업교육 훈련 필요인원	신입직 직업교육 훈련 필요인원	경력직 직업교육 훈련 필요인원	신입직 직업교육 훈련 필요인원	경력직 직업교육 훈련 필요인원	신입직 직업교육 훈련 필요인원	경력직 직업교육 훈련 필요인원	신입직 직업교육 훈련 필요인원	경력직 직업교육 훈련 필요인원
<b>[전 계]</b>	<b>4,134</b>	<b>1,874</b>	<b>318</b>	<b>324</b>	<b>652</b>	<b>212</b>	<b>1,259</b>	<b>597</b>	<b>1,608</b>	<b>610</b>	<b>297</b>	<b>130</b>
01 관리직(임원·부서장)	-	-	-	-	-	-	-	-	-	-	-	-
02 경영·행정·사무직	202	100	47	40	15	-	32	18	69	33	39	9
03 금융·보험직	-	-	-	-	-	-	-	-	-	-	-	-
11 인문·사회과학 연구직	-	-	-	-	-	-	-	-	-	-	-	-
12 자연·생명과학 연구직	-	-	-	-	-	-	-	-	-	-	-	-
13 정보통신 연구개발직 및 공학기술직	-	3	-	-	-	-	-	-	-	3	-	-
14 건설·채굴 연구개발직 및 공학기술직	8	27	-	-	-	-	5	24	3	3	-	-
15 제조 연구개발직 및 공학기술직	44	23	14	-	-	-	16	8	15	13	-	3
21 교육직	-	-	-	-	-	-	-	-	-	-	-	-
22 법률직	-	-	-	-	-	-	-	-	-	-	-	-
23 사회복지·종교직	514	161	57	133	440	13	14	-	4	15	-	-
24 경찰·소방·교도직	-	-	-	-	-	-	-	-	-	-	-	-
25 군인	-	-	-	-	-	-	-	-	-	-	-	-
30 보건·의료직	62	184	-	-	-	-	-	149	54	25	8	10
41 예술·디자인·방송직	-	-	-	-	-	-	-	-	-	-	-	-
42 스포츠·레크리에이션직	-	-	-	-	-	-	-	-	-	-	-	-
51 미용·예식 서비스직	-	-	-	-	-	-	-	-	-	-	-	-
52 여행·숙박·오락 서비스직	-	-	-	-	-	-	-	-	-	-	-	-
53 음식 서비스직	51	-	-	-	-	-	51	-	-	-	-	-
54 경호·경비직	230	-	-	-	-	-	-	-	230	-	-	-
55 돌봄 서비스직(간병·육아)	144	75	-	57	39	-	69	-	36	18	-	-
56 청소 및 기타 개인서비스직	253	-	-	-	36	-	2	-	215	-	-	-
61 영업·판매직	211	36	108	-	72	4	20	10	6	21	5	1
62 운전·운송직	23	88	-	9	7	59	-	-	-	-	17	20
70 건설·채굴직	30	158	25	25	-	67	5	-	-	66	-	-
81 기계 설치·정비·생산직	801	382	16	-	11	40	233	8	514	330	27	5
82 금속·재료 설치·정비·생산직(판금·단조·주조·용접·도장 등)	586	464	19	49	-	20	412	339	48	27	108	29
83 전기·전자 설치·정비·생산직	162	25	16	-	3	-	90	18	43	5	11	2
84 정보통신 설치·정비직	1	-	1	-	-	-	-	-	-	-	-	-
85 화학·환경 설치·정비·생산직	447	49	-	-	15	-	177	-	197	21	58	28
86 섬유·의복 생산직	-	5	-	-	-	-	-	5	-	-	-	-
87 식품 가공·생산직	16	16	-	-	13	7	2	10	-	-	-	-
88 인쇄·목재·공예 및 기타 설치·정비·생산직	59	37	8	3	2	2	18	2	30	30	-	-
89 제조 단순직	289	40	7	7	-	-	112	7	145	-	25	25
90 농림어업직	-	-	-	-	-	-	-	-	-	-	-	-



## 11.3 직업별(소분류) 2023년 채용인원 중 직업교육훈련 필요인원

(단위 : 명)

	신입직 직업교육 훈련 필요인원	경력직 직업교육 훈련 필요인원	5-9인		10-29인		30-99인		100-299인		300인 이상	
			신입직 직업교육 훈련 필요인원	경력직 직업교육 훈련 필요인원	신입직 직업교육 훈련 필요인원	경력직 직업교육 훈련 필요인원	신입직 직업교육 훈련 필요인원	경력직 직업교육 훈련 필요인원	신입직 직업교육 훈련 필요인원	경력직 직업교육 훈련 필요인원	신입직 직업교육 훈련 필요인원	경력직 직업교육 훈련 필요인원
<b>【전 계】</b>	<b>4,134</b>	<b>1,874</b>	<b>318</b>	<b>324</b>	<b>652</b>	<b>212</b>	<b>1,259</b>	<b>597</b>	<b>1,608</b>	<b>610</b>	<b>297</b>	<b>130</b>
011 의회의원·고위공무원 및 기업 고위임원	-	-	-	-	-	-	-	-	-	-	-	-
012 행정·경영·금융·보험 관리자	-	-	-	-	-	-	-	-	-	-	-	-
013 전문서비스 관리자	-	-	-	-	-	-	-	-	-	-	-	-
014 미용·여행·숙박·음식·경비·청소 관리자	-	-	-	-	-	-	-	-	-	-	-	-
015 영업·판매·운송 관리자	-	-	-	-	-	-	-	-	-	-	-	-
016 건설·채굴·제조·생산 관리자	-	-	-	-	-	-	-	-	-	-	-	-
021 정부·공공행정 전문가	-	-	-	-	-	-	-	-	-	-	-	-
022 경영·인사 전문가	-	-	-	-	-	-	-	-	-	-	-	-
023 회계·세무·감정 전문가	-	-	-	-	-	-	-	-	-	-	-	-
024 광고·조사·상품기획·행사기획 전문가	-	-	-	-	-	-	-	-	-	-	-	-
025 정부·공공 행정 사무원	3	-	-	-	-	-	-	-	3	-	-	-
026 경영지원 사무원	74	7	9	-	4	-	10	-	37	7	14	-
027 회계·관리 사무원	27	3	-	-	9	-	12	-	4	3	3	-
028 무역·운송·생산·품질 사무원	52	64	-	21	2	-	10	18	26	23	14	3
029 안내·고객상담·통계·비서·사무보조 및 기타 사무원	46	25	38	19	-	-	-	-	-	-	8	6
031 금융·보험 전문가	-	-	-	-	-	-	-	-	-	-	-	-
032 금융·보험 사무원	-	-	-	-	-	-	-	-	-	-	-	-
033 금융·보험 영업원	-	-	-	-	-	-	-	-	-	-	-	-
110 인문·사회과학 연구원	-	-	-	-	-	-	-	-	-	-	-	-
121 자연과학 연구원 및 시험원	-	-	-	-	-	-	-	-	-	-	-	-
122 생명과학 연구원 및 시험원	-	-	-	-	-	-	-	-	-	-	-	-
131 컴퓨터하드웨어·통신공학 기술자	-	-	-	-	-	-	-	-	-	-	-	-
132 컴퓨터시스템 전문가	-	-	-	-	-	-	-	-	-	-	-	-
133 소프트웨어 개발자	-	-	-	-	-	-	-	-	-	-	-	-
134 데이터·네트워크 및 시스템 운영 전문가	-	3	-	-	-	-	-	-	-	3	-	-
135 정보보안 전문가	-	-	-	-	-	-	-	-	-	-	-	-
136 통신·방송송출 장비 기사	-	-	-	-	-	-	-	-	-	-	-	-
140 건축·토목공학 기술자 및 시험원	8	27	-	-	-	-	5	24	3	3	-	-
151 기계·로봇공학 기술자 및 시험원	8	6	3	-	-	-	6	6	-	-	-	-
152 금속·재료공학 기술자 및 시험원	11	-	11	-	-	-	-	-	-	-	-	-
153 전기·전자공학 기술자 및 시험원	-	-	-	-	-	-	-	-	-	-	-	-
154 화학공학 기술자 및 시험원	15	4	-	-	-	-	-	-	15	4	-	-
155 에너지·환경공학 기술자 및 시험원	-	3	-	-	-	-	-	-	-	3	-	-
156 섬유공학 기술자 및 시험원	-	-	-	-	-	-	-	-	-	-	-	-
157 식품공학 기술자 및 시험원	-	-	-	-	-	-	-	-	-	-	-	-
158 소방·방재·산업안전·비파괴 기술자	10	9	-	-	-	-	10	-	-	7	-	3
159 제도사 및 기타 인쇄·목재 등 공학 기술자 및 시험원	-	2	-	-	-	-	-	2	-	-	-	-
211 대학 교수 및 강사	-	-	-	-	-	-	-	-	-	-	-	-
212 학교 교사	-	-	-	-	-	-	-	-	-	-	-	-
213 유치원 교사	-	-	-	-	-	-	-	-	-	-	-	-
214 문리·기술·예능 강사	-	-	-	-	-	-	-	-	-	-	-	-
215 장학관 및 기타 교육 종사자	-	-	-	-	-	-	-	-	-	-	-	-
221 법률 전문가	-	-	-	-	-	-	-	-	-	-	-	-
222 법률 사무원	-	-	-	-	-	-	-	-	-	-	-	-
231 사회복지사 및 상담사	275	49	-	38	275	-	-	-	-	11	-	-
232 보육교사 및 기타 사회복지 종사자	239	112	57	95	165	13	14	-	4	4	-	-
233 성직자 및 기타 종교 종사자	-	-	-	-	-	-	-	-	-	-	-	-
240 경찰관, 소방관 및 교도관	-	-	-	-	-	-	-	-	-	-	-	-
250 군인	-	-	-	-	-	-	-	-	-	-	-	-
301 의사, 한의사 및 치과의사	-	-	-	-	-	-	-	-	-	-	-	-
302 수의사	-	-	-	-	-	-	-	-	-	-	-	-
303 약사 및 한약사	-	-	-	-	-	-	-	-	-	-	-	-
304 간호사	18	133	-	-	-	-	-	110	18	15	-	8
305 영양사	-	-	-	-	-	-	-	-	-	-	-	-

	신입직 직업교육 훈련 필요인원	경력직 직업교육 훈련 필요인원	5-9인		10-29인		30-99인		100-299인		300인 이상	
			신입직 직업교육 훈련 필요인원	경력직 직업교육 훈련 필요인원	신입직 직업교육 훈련 필요인원	경력직 직업교육 훈련 필요인원	신입직 직업교육 훈련 필요인원	경력직 직업교육 훈련 필요인원	신입직 직업교육 훈련 필요인원	경력직 직업교육 훈련 필요인원	신입직 직업교육 훈련 필요인원	경력직 직업교육 훈련 필요인원
306 의료기사·치료사·재활사	8	41	-	-	-	-	-	39	-	-	8	2
307 보건·의료 종사자	36	10	-	-	-	-	-	-	36	10	-	-
411 작가·통번역가	-	-	-	-	-	-	-	-	-	-	-	-
412 기자 및 언론 전문가	-	-	-	-	-	-	-	-	-	-	-	-
413 학예사·사서·기록물관리사	-	-	-	-	-	-	-	-	-	-	-	-
414 창작·공연 전문가(작가, 연극 제외)	-	-	-	-	-	-	-	-	-	-	-	-
415 디자이너	-	-	-	-	-	-	-	-	-	-	-	-
416 연극·영화·방송 전문가	-	-	-	-	-	-	-	-	-	-	-	-
417 문화·예술 기획자 및 매니저	-	-	-	-	-	-	-	-	-	-	-	-
420 스포츠·레크리에이션 종사자	-	-	-	-	-	-	-	-	-	-	-	-
511 미용 서비스원	-	-	-	-	-	-	-	-	-	-	-	-
512 결혼·장례 등 예식 서비스원	-	-	-	-	-	-	-	-	-	-	-	-
521 여행 서비스원	-	-	-	-	-	-	-	-	-	-	-	-
522 항공기·선박·열차 객실승무원	-	-	-	-	-	-	-	-	-	-	-	-
523 숙박시설 서비스원	-	-	-	-	-	-	-	-	-	-	-	-
524 오락시설 서비스원	-	-	-	-	-	-	-	-	-	-	-	-
531 주방장 및 조리사	-	-	-	-	-	-	-	-	-	-	-	-
532 식당 서비스원	51	-	-	-	-	-	51	-	-	-	-	-
541 경호·보안 종사자	-	-	-	-	-	-	-	-	-	-	-	-
542 경비원	230	-	-	-	-	-	-	-	230	-	-	-
550 돌봄 서비스 종사자	144	75	-	57	39	-	69	-	36	18	-	-
561 청소·방역 및 가사 서비스원	238	-	-	-	36	-	2	-	200	-	-	-
562 감청·주차관리 및 기타 서비스 단순 종사자	15	-	-	-	-	-	-	-	15	-	-	-
611 부동산 컨설턴트 및 종개인	-	-	-	-	-	-	-	-	-	-	-	-
612 영업원 및 상품종개인	46	36	-	-	15	4	20	10	6	21	5	1
613 텔레마케터	-	-	-	-	-	-	-	-	-	-	-	-
614 소규모 상업 경영 및 일선 관리 종사자	-	-	-	-	-	-	-	-	-	-	-	-
615 판매 종사자	165	-	108	-	57	-	-	-	-	-	-	-
616 매장 계산원 및 매표원	-	-	-	-	-	-	-	-	-	-	-	-
617 판촉 및 기타 판매 단순 종사자	-	-	-	-	-	-	-	-	-	-	-	-
621 항공기·선박·철도 조종사 및 관제사	-	-	-	-	-	-	-	-	-	-	-	-
622 자동차 운전원	17	30	-	4	-	5	-	-	-	-	17	20
623 물품이동장비 조작원(크레인·호이스트·지게차)	-	58	-	5	-	54	-	-	-	-	-	-
624 택배원 및 기타 운송 종사자	7	-	-	-	7	-	-	-	-	-	-	-
701 건설구조 기능원	-	66	-	-	-	-	-	-	-	66	-	-
702 건축미감 기능원	-	-	-	-	-	-	-	-	-	-	-	-
703 배관공	5	27	-	-	-	27	5	-	-	-	-	-
704 건설·채굴 기계 운전원	-	-	-	-	-	-	-	-	-	-	-	-
705 기타 건설 기능원(채굴포함)	-	40	-	-	-	40	-	-	-	-	-	-
706 건설·채굴 단순 종사자	25	25	25	25	-	-	-	-	-	-	-	-
811 기계장비 설치·정비원(운송장비 제외)	5	8	-	-	-	-	3	8	-	-	2	-
812 운송장비 정비원	11	11	-	-	11	11	-	-	-	-	-	-
813 금형원 및 공작기계 조작원	46	29	16	-	-	29	30	-	-	-	-	-
814 냉·난방 설비 조작원	-	-	-	-	-	-	-	-	-	-	-	-
815 자동조립라인·산업용로봇 조작원	-	-	-	-	-	-	-	-	-	-	-	-
816 기계 조립원(운송장비 제외)	126	19	-	-	-	-	39	-	88	19	-	-
817 운송장비 조립원	613	316	-	-	-	-	162	-	426	311	25	5
821 금속관련 기계·설비 조작원	267	136	-	16	-	-	154	81	12	12	102	27
822 판금원 및 제관원	-	-	-	-	-	-	-	-	-	-	-	-
823 단조원 및 주조원	-	-	-	-	-	-	-	-	-	-	-	-
824 용접원	241	257	-	19	-	15	203	206	36	15	2	2
825 도장원 및 도금원	70	67	14	10	-	5	51	51	-	-	4	-
826 비금속제품 생산기계 조작원	8	4	4	4	-	-	4	-	-	-	-	-
831 전기공	18	5	-	-	-	-	16	5	-	-	2	-
832 전기·전자 기기 설치·수리원	3	-	-	-	-	-	3	-	-	-	-	-
833 발전·배전 장치 조작원	8	-	-	-	-	-	8	-	-	-	-	-
834 전기·전자 설비 조작원	4	15	-	-	-	-	-	13	-	-	4	2
835 전기·전자 부품·제품 생산기계 조작원	83	-	16	-	3	-	41	-	18	-	5	-
836 전기·전자 부품·제품 조립원	47	5	-	-	-	-	22	-	25	5	-	-

	신입직 직업교육 훈련 필요인원	경력직 직업교육 훈련 필요인원	5-9인		10-29인		30-99인		100-299인		300인 이상	
			신입직 직업교육 훈련 필요인원	경력직 직업교육 훈련 필요인원	신입직 직업교육 훈련 필요인원	경력직 직업교육 훈련 필요인원	신입직 직업교육 훈련 필요인원	경력직 직업교육 훈련 필요인원	신입직 직업교육 훈련 필요인원	경력직 직업교육 훈련 필요인원	신입직 직업교육 훈련 필요인원	경력직 직업교육 훈련 필요인원
841 정보통신기기 설치·수리원	1	-	1	-	-	-	-	-	-	-	-	-
842 방송·통신장비 설치·수리원	-	-	-	-	-	-	-	-	-	-	-	-
851 석유·화학물 가공장치 조작원	140	3	-	-	-	-	20	-	120	3	-	-
852 고무·플라스틱 및 화학제품 생산기계 조작원 및 조립원	292	46	-	-	-	-	157	-	77	18	58	28
853 환경관련 장치 조작원	15	-	-	-	15	-	-	-	-	-	-	-
861 섬유 제조·가공 기계 조작원	-	-	-	-	-	-	-	-	-	-	-	-
862 패턴사, 재단사 및 재봉사	-	5	-	-	-	-	-	5	-	-	-	-
863 의복 제조원 및 수선원	-	-	-	-	-	-	-	-	-	-	-	-
864 제화원, 기타 섬유·의복 기계 조작원 및 조립원	-	-	-	-	-	-	-	-	-	-	-	-
871 제과·제빵원 및 떡제조원	2	2	-	-	-	-	2	2	-	-	-	-
872 식품 가공 기능원	13	14	-	-	13	7	-	7	-	-	-	-
873 식품 가공 기계 조작원	-	-	-	-	-	-	-	-	-	-	-	-
881 인쇄기계·사진현상기 조작원	3	-	3	-	-	-	-	-	-	-	-	-
882 목재·펄프·종이 생산기계 조작원	38	35	6	3	2	2	-	-	30	30	-	-
883 가구·목제품 제조·수리원	-	-	-	-	-	-	-	-	-	-	-	-
884 공예원 및 귀금속세공원	-	-	-	-	-	-	-	-	-	-	-	-
885 악기·간판 및 기타 제조 종사자	18	2	-	-	-	-	18	2	-	-	-	-
890 제조 단순 종사자	289	40	7	7	-	-	112	7	145	-	25	25
901 작물재배 종사자	-	-	-	-	-	-	-	-	-	-	-	-
902 낙농·사육 종사자	-	-	-	-	-	-	-	-	-	-	-	-
903 임업 종사자	-	-	-	-	-	-	-	-	-	-	-	-
904 어업 종사자	-	-	-	-	-	-	-	-	-	-	-	-
905 농림어업 단순 종사자	-	-	-	-	-	-	-	-	-	-	-	-

## 12.1 산업별(중분류) 재직자 중 2024년 직업교육훈련 필요인원

(단위 : 명)

	현재 종사자수	직업교육 훈련 필요인원	5-9인		10-29인		30-99인		100-299인		300인 이상	
			현재 종사자수	직업교육 훈련 필요인원	현재 종사자수	직업교육 훈련 필요인원	현재 종사자수	직업교육 훈련 필요인원	현재 종사자수	직업교육 훈련 필요인원	현재 종사자수	직업교육 훈련 필요인원
<b>[전 체]</b>	<b>261,822</b>	<b>19,117</b>	<b>41,532</b>	<b>2,376</b>	<b>68,070</b>	<b>5,420</b>	<b>70,102</b>	<b>5,781</b>	<b>43,562</b>	<b>3,925</b>	<b>38,556</b>	<b>1,616</b>
10 식료품 제조업	1,870	90	389	29	815	26	377	10	290	25	-	-
11 음료 제조업	69	6	45	-	24	6	-	-	-	-	-	-
13 섬유제품 제조업; 의복 제외	3,577	230	189	-	775	16	1,348	137	812	32	454	46
14 의복, 의복 액세서리 및 모피제품 제조업	172	-	42	-	130	-	-	-	-	-	-	-
15 가죽, 가방 및 신발 제조업	328	23	26	-	102	-	-	-	200	23	-	-
16 목재 및 나무제품 제조업; 가구 제외	453	28	198	28	90	-	165	-	-	-	-	-
17 펄프, 종이 및 종이제품 제조업	1,603	43	54	-	279	-	450	3	820	40	-	-
18 인쇄 및 기록매체 복제업	186	3	57	3	129	-	-	-	-	-	-	-
20 화학 물질 및 화학제품 제조업; 의약품 제외	17,136	1,175	594	27	2,060	-	3,956	700	6,500	364	4,026	84
21 의약품 물질 및 의약품 제조업	80	-	-	-	30	-	50	-	-	-	-	-
22 고무 및 플라스틱제품 제조업	5,968	362	376	19	1,663	158	2,739	151	1,190	35	-	-
23 비금속 광물제품 제조업	707	-	217	-	490	-	-	-	-	-	-	-
24 1차 금속 제조업	6,155	370	158	-	375	-	543	42	480	70	4,600	258
25 금속 가공제품 제조업; 기계 및 가구 제외	9,645	1,069	2,596	671	3,678	276	2,726	70	644	52	-	-
26 전자 부품, 컴퓨터, 영상, 음향 및 통신장비 제조업	1,063	4	77	-	243	-	223	4	520	-	-	-
27 의료, 정밀, 광학 기기 및 시계 제조업	531	2	110	2	161	-	260	-	-	-	-	-
28 전기장비 제조업	4,736	107	1,040	-	1,328	-	1,506	28	341	35	520	44
29 기타 기계 및 장비 제조업	10,672	454	1,519	-	4,192	316	3,246	30	1,716	108	-	-
30 자동차 및 트레일러 제조업	19,697	1,732	887	-	3,149	743	6,956	25	4,710	816	3,995	148
31 기타 운송장비 제조업	36,938	2,803	2,196	108	8,358	36	15,141	2,489	3,381	170	7,862	-
32 가구 제조업	131	-	46	-	15	-	70	-	-	-	-	-
33 기타 제품 제조업	480	-	231	-	187	-	62	-	-	-	-	-
34 산업용 기계 및 장비 수리업	763	3	229	-	243	3	291	-	-	-	-	-
35 전기, 가스, 증기 및 공기 조절 공급업	5,480	324	9	-	178	-	915	30	478	-	3,900	294
37 하수, 폐수 및 분뇨 처리업	182	-	80	-	102	-	-	-	-	-	-	-
38 폐기물 수집, 운반, 처리 및 원료 재생업	1,561	11	207	-	708	-	645	11	-	-	-	-
41 종합 건설업	13,195	644	4,886	75	4,849	389	1,954	180	1,506	-	-	-
42 전문직별 공사업	974	36	434	14	440	22	100	-	-	-	-	-
45 자동차 및 부품 판매업	289	-	147	-	142	-	-	-	-	-	-	-
46 도매 및 상품 중개업	5,135	107	2,216	107	2,138	-	782	-	-	-	-	-
47 소매업; 자동차 제외	10,370	-	6,035	-	2,313	-	2,022	-	-	-	-	-
49 육상 운송 및 파이프라인 운송업	6,741	2,879	428	280	1,519	915	2,343	1,155	847	-	1,605	528
50 수상 운송업	689	376	84	7	400	209	180	160	25	-	-	-
52 창고 및 운송관련 서비스업	8,791	850	612	-	2,183	566	3,095	-	2,766	284	135	-
55 숙박업	664	4	117	-	150	-	75	4	322	-	-	-
56 음식점 및 주점업	9,891	78	4,955	27	3,528	-	1,408	51	-	-	-	-
58 출판업	1,505	62	402	6	665	35	438	21	-	-	-	-
59 영상·오디오 기록물 제작 및 배급업	33	-	33	-	-	-	-	-	-	-	-	-
60 방송업	58	-	8	-	50	-	-	-	-	-	-	-
61 우편 및 통신업	771	-	36	-	570	-	-	-	165	-	-	-
62 컴퓨터 프로그래밍, 시스템 통합 및 관리업	441	8	42	-	223	-	177	8	-	-	-	-
63 정보서비스업	67	-	32	-	11	-	24	-	-	-	-	-
71 전문 서비스업	3,632	76	990	-	1,156	12	595	50	237	-	654	14
72 건축 기술, 엔지니어링 및 기타 과학기술 서비스업	8,774	1,032	1,279	531	2,679	-	1,900	9	713	492	2,204	-
73 기타 전문, 과학 및 기술 서비스업	403	56	286	56	117	-	-	-	-	-	-	-
74 사업시설 관리 및 조경 서비스업	4,993	20	599	-	2,018	-	880	-	1,495	20	-	-
75 사업 지원 서비스업	8,116	1,220	408	51	1,080	389	1,478	-	3,095	780	2,055	-
86 보건업	21,141	1,018	1,688	126	3,447	372	5,245	-	4,214	320	6,546	200
87 사회복지 서비스업	21,672	1,800	2,989	210	7,594	920	4,994	412	6,095	259	-	-
90 창작, 예술 및 여가관련 서비스업	489	2	82	-	175	2	232	-	-	-	-	-
91 스포츠 및 오락관련 서비스업	1,349	-	454	-	470	-	425	-	-	-	-	-
95 개인 및 소비용품 수리업	1,459	11	720	-	651	11	88	-	-	-	-	-

## 12.2 직업별(중분류) 재직자 중 2024년 직업교육훈련 필요인원

(단위 : 명)

	현재 종사자수	직업교육 훈련 필요인원	5-9인		10-29인		30-99인		100-299인		300인 이상	
			현재 종사자수	직업교육 훈련 필요인원	현재 종사자수	직업교육 훈련 필요인원	현재 종사자수	직업교육 훈련 필요인원	현재 종사자수	직업교육 훈련 필요인원	현재 종사자수	직업교육 훈련 필요인원
<b>[전 체]</b>	<b>261,822</b>	<b>19,117</b>	<b>41,532</b>	<b>2,376</b>	<b>68,070</b>	<b>5,420</b>	<b>70,102</b>	<b>5,781</b>	<b>43,562</b>	<b>3,925</b>	<b>38,556</b>	<b>1,616</b>
01 관리직(임원·부서장)	3,964	54	457	15	510	-	1,364	34	589	-	1,044	5
02 경영·행정·사무직	43,747	1,702	8,778	276	11,953	602	9,116	454	6,284	146	7,615	224
03 금융·보험직	31	-	-	-	31	-	-	-	-	-	-	-
11 인문·사회과학 연구직	-	-	-	-	-	-	-	-	-	-	-	-
12 자연·생명과학 연구직	44	-	-	-	44	-	-	-	-	-	-	-
13 정보통신 연구개발직 및 공학기술직	2,354	64	201	6	328	-	1,270	5	44	14	510	39
14 건설·채굴 연구개발직 및 공학기술직	4,791	686	1,087	266	143	-	722	-	1,619	372	1,220	48
15 제조 연구개발직 및 공학기술직	14,716	1,139	1,453	390	3,792	207	3,767	230	1,268	123	4,437	190
21 교육직	170	-	-	-	170	-	-	-	-	-	-	-
22 법률직	486	-	192	-	251	-	-	-	9	-	34	-
23 사회복지·종교직	12,655	1,307	2,082	190	6,048	920	1,252	117	3,077	80	196	-
24 경찰·소방·교도직	-	-	-	-	-	-	-	-	-	-	-	-
25 군인	-	-	-	-	-	-	-	-	-	-	-	-
30 보건·의료직	19,930	1,024	2,290	128	3,326	372	4,774	-	3,445	323	6,094	200
41 예술·디자인·방송직	737	14	212	-	459	-	59	14	8	-	-	-
42 스포츠·레크리에이션직	396	-	97	-	57	-	90	-	153	-	-	-
51 미용·예식 서비스직	308	-	50	-	243	-	5	-	10	-	-	-
52 여행·숙박·오락 서비스직	561	458	-	-	465	458	96	-	-	-	-	-
53 음식 서비스직	8,533	78	4,123	27	2,543	-	1,549	51	247	-	71	-
54 경호·경비직	3,123	514	50	34	11	-	1,009	-	1,550	480	503	-
55 돌봄 서비스직(간병·육아)	4,697	314	305	19	704	-	3,215	295	474	-	-	-
56 청소 및 기타 개인서비스직	7,517	495	983	17	1,165	-	1,133	3	3,585	475	651	-
61 영업·판매직	13,589	365	6,220	107	3,971	215	2,428	9	877	29	93	5
62 운전·운송직	11,469	3,472	1,375	270	3,657	1,044	4,128	1,663	678	-	1,631	495
70 건설·채굴직	10,271	572	4,330	255	4,139	255	606	63	160	-	1,036	-
81 기계·설치·정비·생산직	20,880	2,016	540	108	5,362	668	7,021	158	6,021	1,040	1,936	43
82 금속·재료 설치·정비·생산직(판금·단조·주조·용접·도장 등)	35,117	2,621	2,090	232	9,208	184	13,614	1,768	3,345	248	6,860	189
83 전기·전자 설치·정비·생산직	7,765	392	899	-	2,159	134	2,465	185	1,397	35	845	38
84 정보통신 설치·정비직	411	-	280	-	131	-	-	-	-	-	-	-
85 화학·환경 설치·정비·생산직	14,824	1,226	425	-	3,231	364	3,426	487	4,930	311	2,811	64
86 섬유·의복 생산직	2,089	228	174	-	131	-	979	137	537	51	268	40
87 식품 가공·생산직	1,186	35	332	7	532	-	132	2	190	25	-	-
88 인쇄·목재·공예 및 기타 설치·정비·생산직	2,706	68	486	28	696	-	642	-	867	40	15	-
89 제조 단순직	12,653	275	2,019	-	2,517	-	5,232	106	2,200	132	686	38
90 농림어업직	103	-	-	-	95	-	8	-	-	-	-	-

## 12.3 직업별(소분류) 재직자 중 2024년 직업교육훈련 필요인원

(단위 : 명)

	현재 종사자수	직업교육 훈련 필요인원	5-9인		10-29인		30-99인		100-299인		300인 이상	
			현재 종사자수	직업교육 훈련 필요인원	현재 종사자수	직업교육 훈련 필요인원	현재 종사자수	직업교육 훈련 필요인원	현재 종사자수	직업교육 훈련 필요인원	현재 종사자수	직업교육 훈련 필요인원
<b>[전 체]</b>	<b>261,822</b>	<b>19,117</b>	<b>41,532</b>	<b>2,376</b>	<b>68,070</b>	<b>5,420</b>	<b>70,102</b>	<b>5,781</b>	<b>43,562</b>	<b>3,925</b>	<b>38,556</b>	<b>1,616</b>
011 의회의원·고위공무원 및 기업 고위임원	207	-	-	-	-	-	148	-	18	-	41	-
012 행정·경영·금융·보험 관리자	975	5	-	-	106	-	552	-	103	-	215	5
013 전문서비스 관리자	529	-	244	-	184	-	42	-	24	-	36	-
014 미용·여행·숙박·음식·경비·청소 관리자	24	-	-	-	-	-	15	-	-	-	9	-
015 영업·판매·운송 관리자	31	-	-	-	21	-	10	-	-	-	-	-
016 건설·채굴·제조·생산 관리자	2,198	49	213	15	199	-	598	34	444	-	743	-
021 정부·공공행정 전문가	-	-	-	-	-	-	-	-	-	-	-	-
022 경영·인사 전문가	140	-	-	-	-	-	-	-	-	-	140	-
023 회계·세무·감정 전문가	357	-	314	-	43	-	-	-	-	-	-	-
024 광고·조사·상품기획·행사기획 전문가	86	-	8	-	-	-	10	-	-	-	68	-
025 정부·공공 행정 사무원	209	20	-	-	-	-	83	-	95	20	31	-
026 경영지원 사무원	20,619	769	3,785	163	6,069	418	4,298	63	3,822	38	2,644	86
027 회계·경리 사무원	9,090	236	2,490	62	2,568	83	1,477	36	888	33	1,668	22
028 무역·운송·생산·품질 사무원	10,227	574	1,221	30	2,298	100	2,759	305	1,388	55	2,562	84
029 안내·고객상담·통계·비서·사무보조 및 기타 사무원	3,021	103	961	21	975	-	490	50	92	-	502	32
031 금융·보험 전문가	-	-	-	-	-	-	-	-	-	-	-	-
032 금융·보험 사무원	31	-	-	-	31	-	-	-	-	-	-	-
033 금융·보험 영업원	-	-	-	-	-	-	-	-	-	-	-	-
110 인문·사회과학 연구원	-	-	-	-	-	-	-	-	-	-	-	-
121 자연과학 연구원 및 시험원	44	-	-	-	44	-	-	-	-	-	-	-
122 생명과학 연구원 및 시험원	-	-	-	-	-	-	-	-	-	-	-	-
131 컴퓨터하드웨어·통신공학 기술자	754	53	5	-	7	-	219	-	14	14	510	39
132 컴퓨터시스템 전문가	92	5	50	-	-	-	42	5	-	-	-	-
133 소프트웨어 개발자	1,459	6	144	6	306	-	1,010	-	-	-	-	-
134 데이터·네트워크 및 시스템 운영 전문가	26	-	-	-	-	-	-	-	26	-	-	-
135 정보보안 전문가	5	-	-	-	-	-	-	-	5	-	-	-
136 통신·방송출력 장비 기사	17	-	2	-	15	-	-	-	-	-	-	-
140 건축·토목공학 기술자 및 시험원	4,791	686	1,087	266	143	-	722	-	1,619	372	1,220	48
151 기계·로봇공학 기술자 및 시험원	4,050	77	250	-	2,055	5	970	13	192	45	583	15
152 금속·재료공학 기술자 및 시험원	699	186	275	186	99	-	53	-	52	-	220	-
153 전기·전자공학 기술자 및 시험원	2,711	152	145	-	214	-	470	-	153	38	1,730	114
154 화학공학 기술자 및 시험원	1,656	159	19	-	196	-	591	152	536	7	314	-
155 에너지·환경공학 기술자 및 시험원	1,972	45	68	-	113	-	572	-	3	-	1,216	45
156 섬유공학 기술자 및 시험원	36	-	-	-	-	-	36	-	-	-	-	-
157 식품공학 기술자 및 시험원	13	13	-	-	13	13	-	-	-	-	-	-
158 소방·방재·산업안전·비파괴 기술자	3,414	494	594	205	1,074	189	1,054	65	319	20	374	16
159 제도사 및 기타 인쇄·복제 등 공학 기술자 및 시험원	165	14	102	-	28	-	21	-	14	14	-	-
211 대학 교수 및 강사	-	-	-	-	-	-	-	-	-	-	-	-
212 학교 교사	170	-	-	-	170	-	-	-	-	-	-	-
213 유치원 교사	-	-	-	-	-	-	-	-	-	-	-	-
214 문리·기술·예능 강사	-	-	-	-	-	-	-	-	-	-	-	-
215 장학관 및 기타 교육 종사자	-	-	-	-	-	-	-	-	-	-	-	-
221 법률 전문가	91	-	30	-	61	-	-	-	-	-	-	-
222 법률 사무원	395	-	163	-	190	-	-	-	9	-	34	-
231 사회복지사 및 상담사	2,448	191	419	133	1,006	-	579	14	339	44	106	-
232 보육교사 및 기타 사회복지 종사자	10,207	1,117	1,663	57	5,042	920	673	103	2,738	37	90	-
233 성직자 및 기타 종교 종사자	-	-	-	-	-	-	-	-	-	-	-	-
240 경찰관, 소방관 및 교도관	-	-	-	-	-	-	-	-	-	-	-	-
250 군인	-	-	-	-	-	-	-	-	-	-	-	-
301 의사, 한의사 및 치과의사	2,317	-	277	-	421	-	580	-	348	-	691	-
302 수의사	15	-	9	-	5	-	-	-	-	-	-	-
303 약사 및 한약사	493	-	358	-	26	-	15	-	39	-	55	-
304 간호사	5,030	367	202	25	566	129	1,653	-	1,169	62	1,440	150
305 영양사	515	-	-	-	335	-	135	-	36	-	9	-

	현재 종사자수	직업교육 훈련 필요인원	5-9인		10-29인		30-99인		100-299인		300인 이상	
			현재 종사자수	직업교육 훈련 필요인원	현재 종사자수	직업교육 훈련 필요인원	현재 종사자수	직업교육 훈련 필요인원	현재 종사자수	직업교육 훈련 필요인원	현재 종사자수	직업교육 훈련 필요인원
306 의료기사·치료사·재활사	4,674	211	563	103	952	-	800	-	780	109	1,579	-
307 보건·의료 종사자	6,886	445	881	-	1,020	243	1,591	-	1,074	153	2,320	50
411 작가·통번역가	38	-	38	-	-	-	-	-	-	-	-	-
412 기자 및 언론 전문가	117	14	-	-	103	-	14	14	-	-	-	-
413 학예사·사서·기록물관리사	76	-	-	-	69	-	-	-	8	-	-	-
414 창작·공연 전문가(작가, 연극 제외)	34	-	34	-	-	-	-	-	-	-	-	-
415 디자이너	412	-	95	-	277	-	40	-	-	-	-	-
416 연극·영화·방송 전문가	61	-	45	-	10	-	5	-	-	-	-	-
417 문화·예술 기획자 및 매니저	-	-	-	-	-	-	-	-	-	-	-	-
420 스포츠·레크리에이션 종사자	396	-	97	-	57	-	90	-	153	-	-	-
511 미용 서비스원	303	-	50	-	243	-	-	-	10	-	-	-
512 결혼·장례 등 예식 서비스원	5	-	-	-	-	-	5	-	-	-	-	-
521 여행 서비스원	470	458	-	-	458	458	12	-	-	-	-	-
522 항공기·선박·열차 객실승무원	-	-	-	-	-	-	-	-	-	-	-	-
523 숙박시설 서비스원	9	-	-	-	7	-	2	-	-	-	-	-
524 오락시설 서비스원	82	-	-	-	-	-	82	-	-	-	-	-
531 주방장 및 조리사	4,756	27	2,150	27	1,843	-	647	-	106	-	10	-
532 식당 서비스원	3,777	51	1,974	-	700	-	902	51	141	-	61	-
541 경호·보안 종사자	1,417	-	-	-	3	-	705	-	710	-	-	-
542 경비원	1,705	514	50	34	8	-	304	-	840	480	503	-
550 돌봄 서비스 종사자	4,697	314	305	19	704	-	3,215	295	474	-	-	-
561 청소·방역 및 가사 서비스원	4,732	320	979	17	1,145	-	976	3	981	300	651	-
562 감청·주차관리 및 기타 서비스 단순 종사자	2,785	175	4	-	20	-	157	-	2,604	175	-	-
611 부동산 컨설턴트 및 중개인	-	-	-	-	-	-	-	-	-	-	-	-
612 영업원 및 상품중개인	8,189	365	3,602	107	2,530	215	1,158	9	807	29	93	5
613 텔레마케터	-	-	-	-	-	-	-	-	-	-	-	-
614 소규모 상업 경영 및 일선 관리 종사자	281	-	217	-	63	-	2	-	-	-	-	-
615 판매 종사자	3,352	-	1,029	-	1,213	-	1,110	-	-	-	-	-
616 매장 계산원 및 매표원	1,325	-	1,084	-	134	-	37	-	70	-	-	-
617 판촉 및 기타 판매 단순 종사자	441	-	290	-	30	-	121	-	-	-	-	-
621 항공기·선박·철도 조종사 및 관제사	442	-	45	-	17	-	362	-	18	-	-	-
622 자동차 운전원	6,650	2,706	819	249	1,155	459	2,763	1,503	447	-	1,466	495
623 물품이동장비 조작원(크레인·호이스트·지게차)	1,745	390	434	14	1,102	376	122	-	48	-	40	-
624 택배원 및 기타 운송 종사자	2,631	376	76	7	1,383	209	881	160	165	-	125	-
701 건설구조 기능원	1,833	221	1,006	195	366	-	301	26	160	-	-	-
702 건축마감 기능원	2,010	10	1,137	-	821	-	52	10	-	-	-	-
703 배관공	2,883	160	300	-	1,455	134	92	26	-	-	1,036	-
704 건설·채굴 기계 운전원	273	-	120	-	57	-	96	-	-	-	-	-
705 기타 건설 기능원(채굴포함)	623	121	100	-	523	121	-	-	-	-	-	-
706 건설·채굴 단순 종사자	2,649	60	1,666	60	917	-	65	-	-	-	-	-
811 기계장비 설치·정비원(운송장비 제외)	2,026	44	7	-	968	3	601	31	337	-	114	10
812 운송장비 정비원	710	5	200	-	415	5	35	-	-	-	60	-
813 금형원 및 공작기계 조작원	3,473	822	140	108	2,701	659	510	25	121	30	-	-
814 냉·난방 설비 조작원	63	1	-	-	61	-	2	1	-	-	-	-
815 자동조립라인·산업용로봇 조작원	187	-	-	-	105	-	82	-	-	-	-	-
816 기계 조립원(운송장비 제외)	2,985	249	63	-	753	-	995	-	1,173	249	-	-
817 운송장비 조립원	11,437	894	130	-	359	-	4,796	101	4,389	761	1,763	33
821 금속관련 기계·설비 조작원	11,595	787	537	96	777	-	4,718	298	1,923	204	3,640	189
822 판금원 및 제관원	306	6	206	-	82	6	18	-	-	-	-	-
823 단조원 및 주조원	627	11	16	-	140	-	123	11	348	-	-	-
824 용접원	19,435	1,379	1,117	127	7,752	178	7,496	1,030	1,069	44	2,000	-
825 도장원 및 도금원	2,583	429	91	-	149	-	1,119	429	5	-	1,220	-
826 비금속제품 생산기계 조작원	572	9	122	9	309	-	141	-	-	-	-	-
831 전기공	1,898	222	363	-	844	134	511	84	-	-	180	4
832 전기·전자 기기 설치·수리원	682	-	195	-	372	-	67	-	-	-	49	-
833 발전·배전 장치 조작원	252	30	-	-	-	-	252	30	-	-	-	-
834 전기·전자 설비 조작원	699	-	88	-	-	-	239	-	82	-	290	-
835 전기·전자 부품·제품 생산기계 조작원	2,344	103	80	-	141	-	848	54	994	15	281	34
836 전기·전자 부품·제품 조립원	1,890	37	173	-	802	-	548	17	321	20	45	-

	현재 종사자수	직업교육 훈련 필요인원	5-9인		10-29인		30-99인		100-299인		300인 이상	
			현재 종사자수	직업교육 훈련 필요인원	현재 종사자수	직업교육 훈련 필요인원	현재 종사자수	직업교육 훈련 필요인원	현재 종사자수	직업교육 훈련 필요인원	현재 종사자수	직업교육 훈련 필요인원
841 정보통신기기 설치·수리원	275	-	204	-	71	-	-	-	-	-	-	-
842 방송·통신장비 설치·수리원	136	-	75	-	61	-	-	-	-	-	-	-
851 석유·화학물 가공장치 조작원	5,337	223	73	-	1,580	-	375	30	2,509	192	800	-
852 고무·플라스틱 및 화학제품 생산기계 조작원 및 조립원	9,131	1,003	229	-	1,456	364	3,014	456	2,421	119	2,011	64
853 환경관련 장치 조작원	356	-	123	-	195	-	38	-	-	-	-	-
861 섬유 제조·가공 기계 조작원	320	40	-	-	-	-	52	-	-	-	268	40
862 패턴사, 재단사 및 재봉사	1,479	176	67	-	96	-	917	137	400	40	-	-
863 의복 제조원 및 수선원	-	-	-	-	-	-	-	-	-	-	-	-
864 제화원, 기타 섬유·의복 기계 조작원 및 조립원	290	12	108	-	35	-	10	-	137	12	-	-
871 제과·제빵원 및 떡제조원	705	7	239	7	394	-	72	-	-	-	-	-
872 식품 가공 기능원	252	2	54	-	138	-	60	2	-	-	-	-
873 식품 가공 기계 조작원	229	25	39	-	-	-	-	-	190	25	-	-
881 인쇄기계·사진현상기 조작원	208	3	103	3	105	-	-	-	-	-	-	-
882 목재·펄프·종이 생산기계 조작원	1,097	65	144	25	268	-	85	-	600	40	-	-
883 가구·목제품 제조·수리원	39	-	26	-	13	-	-	-	-	-	-	-
884 공예원 및 귀금속세공원	42	-	-	-	42	-	-	-	-	-	-	-
885 악기·간판 및 기타 제조 종사자	1,320	-	214	-	268	-	557	-	267	-	15	-
890 제조 단순 종사자	12,653	275	2,019	-	2,517	-	5,232	106	2,200	132	686	38
901 작물재배 종사자	103	-	-	-	95	-	8	-	-	-	-	-
902 낙농·사육 종사자	-	-	-	-	-	-	-	-	-	-	-	-
903 임업 종사자	-	-	-	-	-	-	-	-	-	-	-	-
904 어업 종사자	-	-	-	-	-	-	-	-	-	-	-	-
905 농림어업 단순 종사자	-	-	-	-	-	-	-	-	-	-	-	-



## 12.4 NCS별(중분류) 재직자 중 2024년 직업교육훈련 필요인원

(단위 : 명)

	직업 교육훈련 필요인원	5-9인	10-29인	30-99인	100-299인	300인 이상
<b>[전 체]</b>	<b>14,172</b>	<b>2,321</b>	<b>4,388</b>	<b>2,982</b>	<b>2,982</b>	<b>1,498</b>
0101 사업관리	-	-	-	-	-	-
0201 기획사무	76	-	-	61	5	10
0202 총무·인사	584	112	301	19	47	105
0203 재무·회계	299	62	129	33	53	22
0204 생산·품질관리	137	-	30	8	48	50
0301 금융	-	-	-	-	-	-
0302 보험	-	-	-	-	-	-
0401 유아교육	-	-	-	-	-	-
0402 평생교육	-	-	-	-	-	-
0403 직업교육	6	-	-	-	6	-
0501 법률	-	-	-	-	-	-
0502 소방방재	339	307	-	8	20	4
0601 보건	830	128	129	281	191	100
0602 양의학치료	297	-	-	-	197	100
0701 사회복지	198	57	-	27	113	-
0702 상담	61	57	-	-	4	-
0703 보육	2,069	57	1,840	172	-	-
0801 문화·예술	5	-	-	-	5	-
0802 디자인	-	-	-	-	-	-
0803 문화콘텐츠	-	-	-	-	-	-
0901 자동차운전·운송	2,115	249	459	902	-	505
0902 철도운전·운송	-	-	-	-	-	-
0903 선박운전·운송	376	7	209	160	-	-
0904 항공운전·운송	220	-	-	220	-	-
1001 영업	243	107	117	7	7	5
1002 부동산	6	-	-	-	6	-
1003 판매	-	-	-	-	-	-
1101 경비	514	34	-	-	480	-
1102 청소·세탁	300	-	-	-	300	-
1201 아·미용	-	-	-	-	-	-
1202 결혼·장례	-	-	-	-	-	-
1203 관광·레저	232	-	229	3	-	-
1204 스포츠	-	-	-	-	-	-
1301 식음료조리·서비스	78	27	-	51	-	-
1401 건설공사관리	291	-	-	-	243	48
1402 도목	155	-	147	8	-	-
1403 건축	436	266	134	37	-	-
1404 플랜트	16	-	-	16	-	-
1405 조경	32	-	-	-	32	-
1406 도시·교통	-	-	-	-	-	-
1407 건설기계운전·정비	390	14	376	-	-	-
1408 해양자원	-	-	-	-	-	-
1501 기계설계	-	-	-	-	-	-
1502 기계가공	179	-	124	25	30	-
1503 기계조립·관리	287	-	5	30	249	4
1504 기계품질관리	36	-	4	25	7	-
1505 기계장치설치	39	-	3	32	-	4
1506 자동차	812	-	5	101	659	48
1507 철도차량제작	-	-	-	-	-	-
1508 조선	43	-	30	13	-	-
1509 항공기제작	-	-	-	-	-	-
1510 금형	-	-	-	-	-	-
1601 금속재료	600	139	6	223	80	152
1602 요업재료	-	-	-	-	-	-
1701 화학물질·화학공정관리	303	-	-	284	17	2
1702 석유·기초화학물 제조	170	-	-	30	140	-

	직업 교육훈련 필요인원	5-9인	10-29인	30-99인	100-299인	300인 이상
1703 정밀화학제품제조	44	-	-	-	-	44
1704 플라스틱·고무제품제조	-	-	-	-	-	-
1801 섬유제조	68	-	-	-	8	60
1802 패션	-	-	-	-	-	-
1901 전기	372	-	94	146	35	98
1902 전자기기일반	75	-	-	21	-	54
1903 전자기기개발	-	-	-	-	-	-
2001 정보기술	11	6	-	5	-	-
2002 통신기술	39	-	-	-	-	39
2003 방송기술	-	-	-	-	-	-
2101 식품가공	13	-	13	-	-	-
2102 제과·제빵·떡제조	7	7	-	-	-	-
2201 인쇄·출판	3	3	-	-	-	-
2202 공예	-	-	-	-	-	-
2301 산업환경	-	-	-	-	-	-
2302 환경보건	-	-	-	-	-	-
2303 자연환경	-	-	-	-	-	-
2304 환경서비스	-	-	-	-	-	-
2305 에너지·자원	106	61	-	-	-	45
2306 산업안전	634	594	5	34	-	-
2401 농업	-	-	-	-	-	-
2402 축산	-	-	-	-	-	-
2403 임업	25	25	-	-	-	-
2404 수산	-	-	-	-	-	-

## 8

# 세종지역 훈련수요 조사 결과

1.1. 산업별(중분류) 2023년 현원 .....	477
1.2. 직업별(중분류) 2023년 현원 .....	478
1.3. 직업별(소분류) 2023년 현원 .....	479
2.1. 산업별(중분류) 2023년 여성 현원 .....	482
2.2. 직업별(중분류) 2023년 여성 현원 .....	483
2.3. 직업별(소분류) 2023년 여성 현원 .....	484
3.1. 산업별(중분류) 2023년 퇴직인원 .....	487
3.2. 직업별(중분류) 2023년 퇴직인원 .....	488
3.3. 직업별(소분류) 2023년 퇴직인원 .....	489
4.1. 산업별(중분류) 2023년 구인·채용인원 .....	492
4.2. 직업별(중분류) 2023년 구인·채용인원 .....	493
4.3. 직업별(소분류) 2023년 구인·채용인원 .....	494
5.1. 산업별(중분류) 2023년 신입직 구인·채용인원 .....	497
5.2. 직업별(중분류) 2023년 신입직 구인·채용인원 .....	498
5.3. 직업별(소분류) 2023년 신입직 구인·채용인원 .....	499
6.1. 산업별(중분류) 2023년 경력직 구인·채용인원 .....	502
6.2. 직업별(중분류) 2023년 경력직 구인·채용인원 .....	503
6.3. 직업별(소분류) 2023년 경력직 구인·채용인원 .....	504
7.1. 산업별(중분류) 2023년 직업계고 신입직 채용인원 .....	507
7.2. 직업별(중분류) 2023년 직업계고 신입직 채용인원 .....	508
7.3. 직업별(소분류) 2023년 직업계고 신입직 채용인원 .....	509
8.1. 산업별(중분류) 2024~2025년 채용예정인원 .....	512
8.2. 직업별(중분류) 2024~2025년 채용예정인원 .....	513
8.3. 직업별(소분류) 2024~2025년 채용예정인원 .....	514
9.1. 산업별(중분류) 2024년 신입직·경력직 채용예정인원 .....	517
9.2. 직업별(중분류) 2024년 신입직·경력직 채용예정인원 .....	518
9.3. 직업별(소분류) 2024년 신입직·경력직 채용예정인원 .....	519
10.1. 산업별(중분류) 2024년 직업계고 신입직 채용예정인원 .....	522
10.2. 직업별(중분류) 2024년 직업계고 신입직 채용예정인원 .....	523
10.3. 직업별(소분류) 2024년 직업계고 신입직 채용예정인원 .....	524
11.1. 산업별(중분류) 2023년 채용인원 중 직업교육훈련 필요인원 .....	527
11.2. 직업별(중분류) 2023년 채용인원 중 직업교육훈련 필요인원 .....	528
11.3. 직업별(소분류) 2023년 채용인원 중 직업교육훈련 필요인원 .....	529
12.1. 산업별(중분류) 재직자 중 2024년 직업교육훈련 필요인원 .....	532
12.2. 직업별(중분류) 재직자 중 2024년 직업교육훈련 필요인원 .....	533
12.3. 직업별(소분류) 재직자 중 2024년 직업교육훈련 필요인원 .....	534
12.4. NCS별(중분류) 재직자 중 2024년 직업교육훈련 필요인원 .....	537



## 1.1 산업별(중분류) 2023년 현원

(단위 : 명)

	현재 종사자	근속 1년 미만자	5-9인		10-29인		30-99인		100-299인		300인 이상	
			현재 종사자	근속 1년 미만자	현재 종사자	근속 1년 미만자	현재 종사자	근속 1년 미만자	현재 종사자	근속 1년 미만자	현재 종사자	근속 1년 미만자
<b>[전 체]</b>	<b>49,051</b>	<b>9,520</b>	<b>10,815</b>	<b>2,152</b>	<b>13,248</b>	<b>2,501</b>	<b>10,179</b>	<b>2,384</b>	<b>10,360</b>	<b>1,660</b>	<b>4,449</b>	<b>823</b>
10 식료품 제조업	2,840	461	238	48	361	31	440	80	1,339	278	462	25
11 음료 제조업	14	1	14	1	-	-	-	-	-	-	-	-
13 섬유제품 제조업; 의복 제외	165	13	54	-	111	13	-	-	-	-	-	-
14 의복, 의복 액세서리 및 모피제품 제조업	-	-	-	-	-	-	-	-	-	-	-	-
15 가죽, 가방 및 신발 제조업	100	13	-	-	-	-	-	-	100	13	-	-
16 목재 및 나무제품 제조업; 가구 제외	44	1	44	1	-	-	-	-	-	-	-	-
17 펄프, 종이 및 종이제품 제조업	803	69	26	6	240	50	-	-	537	13	-	-
18 인쇄 및 기록매체 복제업	305	7	35	5	132	2	139	-	-	-	-	-
20 화학 물질 및 화학제품 제조업; 의약품 제외	2,675	973	156	48	285	83	789	271	1,445	572	-	-
21 의약품 물질 및 의약품 제조업	1,102	213	-	-	12	1	372	134	-	-	718	78
22 고무 및 플라스틱제품 제조업	1,690	374	105	23	212	69	660	252	-	-	714	30
23 비금속 광물제품 제조업	1,136	323	79	16	329	89	140	64	588	155	-	-
24 1차 금속 제조업	341	148	6	-	20	4	315	144	-	-	-	-
25 금속 가공제품 제조업; 기계 및 가구 제외	743	236	179	39	373	117	190	80	-	-	-	-
26 전자 부품, 컴퓨터, 영상, 음향 및 통신장비 제조업	1,432	117	16	2	121	7	334	81	960	28	-	-
27 의료, 정밀, 광학 기기 및 시계 제조업	356	30	28	10	156	7	172	13	-	-	-	-
28 전기장비 제조업	1,119	317	75	18	179	21	678	199	188	80	-	-
29 기타 기계 및 장비 제조업	1,050	60	164	14	347	21	160	18	379	8	-	-
30 자동차 및 트레일러 제조업	1,129	17	51	-	152	2	-	-	926	15	-	-
31 기타 운송장비 제조업	60	-	-	-	-	-	60	-	-	-	-	-
32 가구 제조업	-	-	-	-	-	-	-	-	-	-	-	-
33 기타 제품 제조업	257	13	68	12	101	1	88	-	-	-	-	-
34 산업용 기계 및 장비 수리업	30	4	-	-	30	4	-	-	-	-	-	-
35 전기, 가스, 증기 및 공기 조절 공급업	884	40	-	-	-	-	-	-	420	-	464	40
37 하수, 폐수 및 분뇨 처리업	-	-	-	-	-	-	-	-	-	-	-	-
38 폐기물 수집, 운반, 처리 및 원료 재생업	490	35	60	15	174	11	170	9	86	-	-	-
41 종합 건설업	2,006	541	1,062	274	944	267	-	-	-	-	-	-
42 전문직별 공사업	101	15	19	2	28	4	54	9	-	-	-	-
45 자동차 및 부품 판매업	100	9	24	2	16	2	60	5	-	-	-	-
46 도매 및 상품 중개업	1,170	144	599	91	466	46	54	7	50	-	-	-
47 소매업; 자동차 제외	1,590	336	1,013	304	489	21	89	11	-	-	-	-
49 육상 운송 및 파이프라인 운송업	1,242	214	77	2	116	23	108	12	317	33	624	145
50 수상 운송업	-	-	-	-	-	-	-	-	-	-	-	-
52 창고 및 운송관련 서비스업	799	84	8	4	196	2	255	54	340	24	-	-
55 숙박업	107	5	-	-	42	-	65	5	-	-	-	-
56 음식점 및 주점업	3,235	379	2,001	276	1,116	84	117	19	-	-	-	-
58 출판업	816	143	394	80	287	54	135	9	-	-	-	-
59 영상·오디오 기록물 제작 및 배급업	60	-	60	-	-	-	-	-	-	-	-	-
60 방송업	-	-	-	-	-	-	-	-	-	-	-	-
61 우편 및 통신업	-	-	-	-	-	-	-	-	-	-	-	-
62 컴퓨터 프로그래밍, 시스템 통합 및 관리업	270	60	48	-	108	49	114	11	-	-	-	-
63 정보서비스업	89	40	33	-	56	40	-	-	-	-	-	-
71 전문 서비스업	1,572	87	252	29	163	11	407	-	299	-	452	48
72 건축 기술, 엔지니어링 및 기타 과학기술 서비스업	1,178	84	243	26	498	42	226	16	-	-	211	-
73 기타 전문, 과학 및 기술 서비스업	249	19	27	3	55	10	-	-	-	-	167	6
74 사업시설 관리 및 조경 서비스업	1,596	550	366	73	515	168	171	54	244	130	300	125
75 사업 지원 서비스업	2,083	364	350	87	308	126	380	72	1,045	79	-	-
86 보건업	3,169	752	705	128	1,348	329	1,116	295	-	-	-	-
87 사회복지 서비스업	7,682	1,885	1,715	383	2,794	608	1,936	404	901	163	337	326
90 창작, 예술 및 여가관련 서비스업	275	47	155	11	87	36	33	-	-	-	-	-
91 스포츠 및 오락관련 서비스업	659	258	192	110	119	20	152	58	196	70	-	-
95 개인 및 소비용품 수리업	239	36	75	10	164	26	-	-	-	-	-	-

## 1.2 직업별(중분류) 2023년 현원

(단위 : 명)

	현재 종사자	근속 1년 미만자	5-9인		10-29인		30-99인		100-299인		300인 이상	
			현재 종사자	근속 1년 미만자	현재 종사자	근속 1년 미만자	현재 종사자	근속 1년 미만자	현재 종사자	근속 1년 미만자	현재 종사자	근속 1년 미만자
<b>[전 체]</b>	<b>49,051</b>	<b>9,520</b>	<b>10,815</b>	<b>2,152</b>	<b>13,248</b>	<b>2,501</b>	<b>10,179</b>	<b>2,384</b>	<b>10,360</b>	<b>1,660</b>	<b>4,449</b>	<b>823</b>
01 관리직(임원·부서장)	521	25	24	-	65	1	156	13	193	7	83	4
02 경영·행정·사무직	9,162	935	1,926	174	2,219	174	2,002	265	1,827	188	1,188	134
03 금융·보험직	-	-	-	-	-	-	-	-	-	-	-	-
11 인문·사회과학 연구직	93	4	4	-	13	-	32	-	44	4	-	-
12 자연·생명과학 연구직	193	28	20	2	14	-	115	24	-	-	45	2
13 정보통신 연구개발직 및 공학기술직	968	180	318	71	394	95	158	14	61	-	38	-
14 건설·채굴 연구개발직 및 공학기술직	1,056	210	343	99	586	108	6	3	3	-	118	-
15 제조 연구개발직 및 공학기술직	2,655	429	409	41	403	49	903	187	669	145	272	6
21 교육직	104	57	35	35	-	-	69	22	-	-	-	-
22 법률직	53	2	46	2	-	-	-	-	2	-	5	-
23 사회복지·종교직	5,023	1,279	880	185	1,716	365	1,406	265	695	138	326	326
24 경찰·소방·교도직	-	-	-	-	-	-	-	-	-	-	-	-
25 군인	-	-	-	-	-	-	-	-	-	-	-	-
30 보건·의료직	2,809	621	885	170	1,178	259	743	192	4	-	-	-
41 예술·디자인·방송직	346	21	127	6	69	9	112	-	38	7	-	-
42 스포츠·레크리에이션직	139	57	49	18	84	37	-	-	6	2	-	-
51 미용·예술 서비스직	115	39	36	15	63	20	16	4	-	-	-	-
52 여행·숙박·오락 서비스직	23	19	14	12	9	7	-	-	-	-	-	-
53 음식 서비스직	3,579	472	1,894	265	1,341	135	282	50	63	22	-	-
54 경호·경비직	206	58	54	29	5	3	4	-	90	26	53	-
55 돌봄 서비스직(간병·육아)	1,328	503	234	99	472	175	579	223	43	5	-	-
56 청소 및 기타 개인서비스직	1,626	609	303	91	492	165	175	38	329	163	327	152
61 영업·판매직	2,374	488	927	271	551	65	331	63	498	85	66	4
62 운전·운송직	2,482	304	433	53	553	62	419	60	614	47	462	83
70 건설·채굴직	925	345	430	171	475	174	18	-	-	-	2	-
81 기계 설치·정비·생산직	1,156	119	166	18	381	54	194	28	358	13	57	5
82 금속·재료 설치·정비·생산직(판금·단조·주조·용접·도장 등)	992	160	127	29	272	54	128	45	466	32	-	-
83 전기·전자 설치·정비·생산직	2,341	358	319	65	195	45	354	205	1,276	28	198	16
84 정보통신 설치·정비직	135	44	42	30	92	15	-	-	-	-	-	-
85 화학·환경 설치·정비·생산직	1,497	392	135	44	237	61	461	167	420	108	244	12
86 섬유·의복 생산직	63	5	12	-	9	1	-	-	42	4	-	-
87 식품 가공·생산직	866	94	188	36	222	13	108	21	140	18	207	6
88 인쇄·목재·공예 및 기타 설치·정비·생산직	1,038	284	66	21	134	28	206	127	459	77	174	31
89 제조 단순직	5,102	1,355	309	78	1,001	325	1,185	368	2,023	542	584	42
90 농림어업직	83	24	61	24	5	-	18	-	-	-	-	-

## 1.3 직업별(소분류) 2023년 현원

(단위 : 명)

	현재 종사자	근속 1년 미만자	5-9인		10-29인		30-99인		100-299인		300인 이상	
			현재 종사자	근속 1년 미만자	현재 종사자	근속 1년 미만자	현재 종사자	근속 1년 미만자	현재 종사자	근속 1년 미만자	현재 종사자	근속 1년 미만자
<b>[전 체]</b>	<b>49,051</b>	<b>9,520</b>	<b>10,815</b>	<b>2,152</b>	<b>13,248</b>	<b>2,501</b>	<b>10,179</b>	<b>2,384</b>	<b>10,360</b>	<b>1,660</b>	<b>4,449</b>	<b>823</b>
011 의회의원·고위공무원 및 기업 고위임원	52	1	-	-	-	-	5	1	27	-	20	-
012 행정·경영·금융·보험 관리자	213	16	3	-	23	1	50	10	91	-	47	4
013 전문서비스 관리자	93	7	14	-	10	-	27	-	38	7	4	-
014 미용·여행·숙박·음식·경비·청소 관리자	23	-	-	-	-	-	5	-	16	-	2	-
015 영업·판매·운송 관리자	56	-	3	-	1	-	39	-	9	-	4	-
016 건설·채굴·제조·생산 관리자	84	2	5	-	30	-	30	2	13	-	6	-
021 정부·공공행정 전문가	171	-	5	-	-	-	33	-	133	-	-	-
022 경영·인사 전문가	60	5	-	-	36	5	23	-	-	-	1	-
023 회계·세무·감정 전문가	30	-	18	-	12	-	-	-	-	-	-	-
024 광고·조사·상품기획·행사기획 전문가	34	11	-	-	2	-	-	-	32	11	-	-
025 정부·공공 행정 사무원	992	64	37	-	-	-	94	4	312	12	550	48
026 경영지원 사무원	3,574	292	850	56	1,060	64	796	83	585	37	283	52
027 회계·경리 사무원	1,427	82	480	32	419	15	276	20	205	11	47	3
028 무역·운송·생산·품질 사무원	2,126	353	285	45	427	32	713	148	520	112	180	16
029 안내·고객상담·통계·비서·사무보조 및 기타 사무원	750	129	251	41	263	58	68	11	40	4	127	15
031 금융·보험 전문가	-	-	-	-	-	-	-	-	-	-	-	-
032 금융·보험 사무원	-	-	-	-	-	-	-	-	-	-	-	-
033 금융·보험 영업원	-	-	-	-	-	-	-	-	-	-	-	-
110 인문·사회과학 연구원	93	4	4	-	13	-	32	-	44	4	-	-
121 자연과학 연구원 및 시험원	-	-	-	-	-	-	-	-	-	-	-	-
122 생명과학 연구원 및 시험원	193	28	20	2	14	-	115	24	-	-	45	2
131 컴퓨터하드웨어·통신공학 기술자	103	7	18	1	48	4	11	2	10	-	16	-
132 컴퓨터시스템 전문가	101	3	18	-	5	-	46	3	32	-	-	-
133 소프트웨어 개발자	556	141	263	67	218	64	76	9	-	-	-	-
134 데이터·네트워크 및 시스템 운영 전문가	96	15	19	3	46	12	-	-	14	-	17	-
135 정보보안 전문가	87	15	-	-	77	15	-	-	5	-	5	-
136 통신·방송·출판 장비 기사	26	-	-	-	-	-	26	-	-	-	-	-
140 건축·토목공학 기술자 및 시험원	1,056	210	343	99	586	108	6	3	3	-	118	-
151 기계·로봇공학 기술자 및 시험원	338	15	33	-	32	-	92	9	120	6	60	-
152 금속·재료공학 기술자 및 시험원	342	99	7	1	47	15	170	63	118	20	-	-
153 전기·전자공학 기술자 및 시험원	536	69	184	25	142	14	95	30	61	-	54	-
154 화학공학 기술자 및 시험원	784	211	32	3	108	19	213	66	293	117	139	6
155 에너지·환경공학 기술자 및 시험원	120	1	26	-	31	-	63	1	-	-	-	-
156 섬유공학 기술자 및 시험원	15	-	12	-	3	-	-	-	-	-	-	-
157 식품공학 기술자 및 시험원	163	4	16	-	12	-	111	1	25	3	-	-
158 소방·방재·산업안전·비파괴 기술자	317	29	98	12	28	1	140	16	33	-	19	-
159 제도사 및 기타 인쇄·복제 등 공학 기술자 및 시험원	41	-	1	-	-	-	20	-	20	-	-	-
211 대학 교수 및 강사	-	-	-	-	-	-	-	-	-	-	-	-
212 학교 교사	1	-	-	-	-	-	1	-	-	-	-	-
213 유치원 교사	50	20	-	-	-	-	50	20	-	-	-	-
214 문리·기술·예능 강사	18	2	-	-	-	-	18	2	-	-	-	-
215 장관관 및 기타 교육 종사자	35	35	35	35	-	-	-	-	-	-	-	-
221 법률 전문가	9	-	8	-	-	-	-	-	2	-	-	-
222 법률 사무원	43	2	38	2	-	-	-	-	-	-	5	-
231 사회복지사 및 상담사	942	201	278	64	195	21	459	116	10	1	-	-
232 보육교사 및 기타 사회복지 종사자	4,081	1,078	602	121	1,521	344	947	150	685	137	326	326
233 성직자 및 기타 종교 종사자	-	-	-	-	-	-	-	-	-	-	-	-
240 경찰관, 소방관 및 교도관	-	-	-	-	-	-	-	-	-	-	-	-
250 군인	-	-	-	-	-	-	-	-	-	-	-	-
301 의사, 한의사 및 치과의사	350	21	104	6	171	3	75	12	-	-	-	-
302 수의사	9	-	5	-	4	-	-	-	-	-	-	-
303 약사 및 한약사	116	2	71	-	42	-	4	2	-	-	-	-
304 간호사	342	79	105	25	123	25	114	29	-	-	-	-
305 영양사	32	1	-	-	17	-	15	1	-	-	-	-

	현재 종사자	근속 1년 미만자	5-9인		10-29인		30-99인		100-299인		300인 이상	
			현재 종사자	근속 1년 미만자	현재 종사자	근속 1년 미만자	현재 종사자	근속 1년 미만자	현재 종사자	근속 1년 미만자	현재 종사자	근속 1년 미만자
306 의료기사·치료사·재활사	768	173	308	72	247	46	213	55	-	-	-	-
307 보건·의료 종사자	1,190	346	291	67	573	185	323	93	4	-	-	-
411 작가·통번역가	14	-	14	-	-	-	-	-	-	-	-	-
412 기자 및 언론 전문가	20	-	-	-	-	-	20	-	-	-	-	-
413 학예사·사서·기록물관리사	12	-	4	-	8	-	-	-	-	-	-	-
414 창작·공연 전문가(작가, 연극 제외)	11	6	11	6	-	-	-	-	-	-	-	-
415 디자이너	185	14	75	-	50	8	22	-	38	7	-	-
416 연극·영화·방송 전문가	106	1	24	-	11	1	71	-	-	-	-	-
417 문화·예술 기획자 및 매니저	-	-	-	-	-	-	-	-	-	-	-	-
420 스포츠·레크리에이션 종사자	139	57	49	18	84	37	-	-	6	2	-	-
511 미용 서비스원	115	39	36	15	63	20	16	4	-	-	-	-
512 결혼·장례 등 예식 서비스원	-	-	-	-	-	-	-	-	-	-	-	-
521 여행 서비스원	-	-	-	-	-	-	-	-	-	-	-	-
522 항공기·선박·열차 객실승무원	-	-	-	-	-	-	-	-	-	-	-	-
523 숙박시설 서비스원	-	-	-	-	-	-	-	-	-	-	-	-
524 오락시설 서비스원	23	19	14	12	9	7	-	-	-	-	-	-
531 주방장 및 조리사	1,924	248	1,053	137	632	73	216	36	23	2	-	-
532 식당 서비스원	1,655	224	841	128	709	62	65	14	40	20	-	-
541 경호·보안 종사자	-	-	-	-	-	-	-	-	-	-	-	-
542 경비원	206	58	54	29	5	3	4	-	90	26	53	-
550 돌봄 서비스 종사자	1,328	503	234	99	472	175	579	223	43	5	-	-
561 청소·방역 및 가사 서비스원	1,395	536	298	86	492	165	133	19	145	114	327	152
562 감청·주차관리 및 기타 서비스 단순 종사자	231	73	5	5	-	-	42	18	184	49	-	-
611 부동산 컨설턴트 및 중개인	-	-	-	-	-	-	-	-	-	-	-	-
612 영업원 및 상품중개인	1,438	228	282	30	395	54	276	55	418	85	66	4
613 텔레마케터	-	-	-	-	-	-	-	-	-	-	-	-
614 소규모 상업 경영 및 일선 관리 종사자	49	1	34	-	-	-	15	1	-	-	-	-
615 판매 종사자	348	164	295	160	45	2	7	2	-	-	-	-
616 매장 계산원 및 매표원	233	39	148	26	60	9	25	4	-	-	-	-
617 판촉 및 기타 판매 단순 종사자	306	55	168	54	50	-	8	1	80	-	-	-
621 항공기·선박·철도 조종사 및 관제사	-	-	-	-	-	-	-	-	-	-	-	-
622 자동차 운전원	1,609	214	329	36	346	49	203	19	334	34	397	76
623 물품이동장비 조작원(크레인·호이스트·지게차)	657	57	25	2	133	2	179	33	254	13	65	7
624 택배원 및 기타 운송 종사자	216	34	79	15	75	11	37	8	26	-	-	-
701 건설구조 기능원	168	46	58	11	110	35	-	-	-	-	-	-
702 건축마감 기능원	47	13	47	13	-	-	-	-	-	-	-	-
703 배관공	2	-	-	-	-	-	-	-	-	-	2	-
704 건설·채굴 기계 운전원	103	11	15	-	70	11	18	-	-	-	-	-
705 기타 건설 기능원(채굴포함)	221	68	84	21	137	47	-	-	-	-	-	-
706 건설·채굴 단순 종사자	384	207	226	126	158	81	-	-	-	-	-	-
811 기계장비 설치·정비원(운송장비 제외)	231	13	45	5	67	8	7	-	87	-	26	-
812 운송장비 정비원	277	31	57	6	82	16	47	-	61	4	30	5
813 금형원 및 공작기계 조작원	112	30	21	7	48	13	43	10	-	-	-	-
814 냉·난방 설비 조작원	13	-	-	-	6	-	4	-	2	-	1	-
815 자동조립라인·산업용로봇 조작원	-	-	-	-	-	-	-	-	-	-	-	-
816 기계 조립원(운송장비 제외)	181	32	14	-	54	14	30	13	83	6	-	-
817 운송장비 조립원	343	12	30	-	123	4	64	6	125	3	-	-
821 금속관련 기계·설비 조작원	303	25	38	9	79	7	15	5	171	4	-	-
822 판금원 및 제관원	46	17	30	11	16	6	-	-	-	-	-	-
823 단조원 및 주조원	115	40	6	-	14	-	94	40	-	-	-	-
824 용접원	33	3	-	-	13	3	8	-	12	-	-	-
825 도장원 및 도금원	50	7	15	-	35	7	-	-	-	-	-	-
826 비금속제품 생산기계 조작원	446	68	37	9	115	32	11	-	283	28	-	-
831 전기공	264	34	57	14	23	4	-	-	-	-	184	16
832 전기·전자 기기 설치·수리원	65	-	31	-	4	-	25	-	3	-	2	-
833 발전·배전 장치 조작원	273	-	3	-	-	-	-	-	270	-	-	-
834 전기·전자 설비 조작원	362	85	215	51	83	19	16	15	36	-	12	-
835 전기·전자 부품·제품 생산기계 조작원	230	20	14	-	34	2	95	18	87	-	-	-
836 전기·전자 부품·제품 조립원	1,147	219	-	-	50	19	217	173	880	28	-	-



	현재 종사자	근속 1년 미만자	5-9인		10-29인		30-99인		100-299인		300인 이상	
			현재 종사자	근속 1년 미만자	현재 종사자	근속 1년 미만자	현재 종사자	근속 1년 미만자	현재 종사자	근속 1년 미만자	현재 종사자	근속 1년 미만자
841 정보통신기기 설치·수리원	56	7	-	-	56	7	-	-	-	-	-	-
842 방송·통신장비 설치·수리원	78	37	42	30	36	8	-	-	-	-	-	-
851 석유·화학물 가공장치 조작원	217	28	15	6	58	11	42	12	102	-	-	-
852 고무·플라스틱 및 화학제품 생산기계 조작원 및 조립원	1,191	351	115	38	116	40	406	153	310	108	244	12
853 환경관련 장치 조작원	89	13	5	-	63	11	13	2	8	-	-	-
861 섬유 제조·가공 기계 조작원	10	-	4	-	6	-	-	-	-	-	-	-
862 패턴사, 재단사 및 재봉사	21	-	4	-	-	-	-	-	17	-	-	-
863 의복 제조원 및 수선원	-	-	-	-	-	-	-	-	-	-	-	-
864 제화원, 기타 섬유·의복 기계 조작원 및 조립원	32	5	4	-	3	1	-	-	25	4	-	-
871 제과·제빵원 및 떡제조원	141	-	91	-	49	-	-	-	-	-	-	-
872 식품 가공 기능원	223	28	23	3	106	10	1	-	94	15	-	-
873 식품 가공 기계 조작원	502	66	74	33	67	3	107	21	46	3	207	6
881 인쇄기계·사진현상기 조작원	44	7	15	5	20	2	9	-	-	-	-	-
882 목재·펄프·종이 생산기계 조작원	402	17	5	-	70	10	-	-	327	7	-	-
883 가구·목제품 제조·수리원	5	-	5	-	-	-	-	-	-	-	-	-
884 공예원 및 귀금속세공원	4	-	-	-	4	-	-	-	-	-	-	-
885 악기·간판 및 기타 제조 종사자	583	260	41	16	40	17	197	127	132	70	174	31
890 제조 단순 종사자	5,102	1,355	309	78	1,001	325	1,185	368	2,023	542	584	42
901 작물재배 종사자	58	7	40	7	5	-	13	-	-	-	-	-
902 낙농·사육 종사자	5	-	-	-	-	-	5	-	-	-	-	-
903 임업 종사자	-	-	-	-	-	-	-	-	-	-	-	-
904 어업 종사자	-	-	-	-	-	-	-	-	-	-	-	-
905 농림어업 단순 종사자	21	17	21	17	-	-	-	-	-	-	-	-

## 2.1 산업별(중분류) 2023년 여성 현원

(단위 : 명)

	현재 종사자	여성 종사자	5-9인		10-29인		30-99인		100-299인		300인 이상	
			현재 종사자	여성 종사자	현재 종사자	여성 종사자	현재 종사자	여성 종사자	현재 종사자	여성 종사자	현재 종사자	여성 종사자
<b>[전 체]</b>	<b>49,051</b>	<b>22,543</b>	<b>10,815</b>	<b>5,688</b>	<b>13,248</b>	<b>6,537</b>	<b>10,179</b>	<b>4,818</b>	<b>10,360</b>	<b>4,069</b>	<b>4,449</b>	<b>1,431</b>
10 식료품 제조업	2,840	1,212	238	142	361	179	440	169	1,339	623	462	100
11 음료 제조업	14	5	14	5	-	-	-	-	-	-	-	-
13 섬유제품 제조업; 의복 제외	165	50	54	12	111	38	-	-	-	-	-	-
14 의복, 의복 액세서리 및 모피제품 제조업	-	-	-	-	-	-	-	-	-	-	-	-
15 가죽, 가방 및 신발 제조업	100	23	-	-	-	-	-	-	100	23	-	-
16 목재 및 나무제품 제조업; 가구 제외	44	7	44	7	-	-	-	-	-	-	-	-
17 펄프, 종이 및 종이제품 제조업	803	114	26	5	240	36	-	-	537	73	-	-
18 인쇄 및 기록매체 복제업	305	124	35	11	132	55	139	57	-	-	-	-
20 화학 물질 및 화학제품 제조업; 의약품 제외	2,675	1,050	156	21	285	64	789	215	1,445	750	-	-
21 의약품 물질 및 의약품 제조업	1,102	311	-	-	12	1	372	68	-	-	718	242
22 고무 및 플라스틱제품 제조업	1,690	231	105	23	212	56	660	105	-	-	714	46
23 비금속 광물제품 제조업	1,136	141	79	10	329	38	140	40	588	53	-	-
24 1차 금속 제조업	341	30	6	1	20	2	315	27	-	-	-	-
25 금속 가공제품 제조업; 기계 및 가구 제외	743	191	179	39	373	92	190	60	-	-	-	-
26 전자 부품, 컴퓨터, 영상, 음향 및 통신장비 제조업	1,432	545	16	8	121	37	334	60	960	440	-	-
27 의료, 정밀, 광학 기기 및 시계 제조업	356	156	28	10	156	92	172	54	-	-	-	-
28 전기장비 제조업	1,119	369	75	24	179	38	678	300	188	8	-	-
29 기타 기계 및 장비 제조업	1,050	191	164	34	347	86	160	10	379	61	-	-
30 자동차 및 트레일러 제조업	1,129	189	51	8	152	42	-	-	926	139	-	-
31 기타 운송장비 제조업	60	20	-	-	-	-	60	20	-	-	-	-
32 가구 제조업	-	-	-	-	-	-	-	-	-	-	-	-
33 기타 제품 제조업	257	55	68	10	101	35	88	10	-	-	-	-
34 산업용 기계 및 장비 수리업	30	2	-	-	30	2	-	-	-	-	-	-
35 전기, 가스, 증기 및 공기 조절 공급업	884	132	-	-	-	-	-	-	420	60	464	72
37 하수, 폐수 및 분뇨 처리업	-	-	-	-	-	-	-	-	-	-	-	-
38 폐기물 수집, 운반, 처리 및 원료 재생업	490	96	60	8	174	23	170	45	86	20	-	-
41 종합 건설업	2,006	355	1,062	194	944	161	-	-	-	-	-	-
42 전문직별 공사업	101	6	19	2	28	-	54	4	-	-	-	-
45 자동차 및 부품 판매업	100	36	24	13	16	3	60	20	-	-	-	-
46 도매 및 상품 중개업	1,170	275	599	164	466	86	54	20	50	5	-	-
47 소매업; 자동차 제외	1,590	771	1,013	544	489	171	89	56	-	-	-	-
49 육상 운송 및 파이프라인 운송업	1,242	95	77	9	116	4	108	3	317	2	624	77
50 수상 운송업	-	-	-	-	-	-	-	-	-	-	-	-
52 창고 및 운송관련 서비스업	799	126	8	4	196	25	255	39	340	58	-	-
55 숙박업	107	60	-	-	42	24	65	36	-	-	-	-
56 음식점 및 주점업	3,235	2,214	2,001	1,351	1,116	788	117	75	-	-	-	-
58 출판업	816	224	394	136	287	66	135	22	-	-	-	-
59 영상·오디오 기록물 제작 및 배급업	60	36	60	36	-	-	-	-	-	-	-	-
60 방송업	-	-	-	-	-	-	-	-	-	-	-	-
61 우편 및 통신업	-	-	-	-	-	-	-	-	-	-	-	-
62 컴퓨터 프로그래밍, 시스템 통합 및 관리업	270	89	48	18	108	44	114	27	-	-	-	-
63 정보서비스업	89	46	33	18	56	28	-	-	-	-	-	-
71 전문 서비스업	1,572	666	252	169	163	91	407	119	299	120	452	168
72 건축 기술, 엔지니어링 및 기타 과학기술 서비스업	1,178	261	243	64	498	93	226	34	-	-	211	70
73 기타 전문, 과학 및 기술 서비스업	249	118	27	20	55	27	-	-	-	-	167	71
74 사업시설 관리 및 조경 서비스업	1,596	891	366	163	515	293	171	63	244	122	300	250
75 사업 지원 서비스업	2,083	1,007	350	84	308	43	380	248	1,045	632	-	-
86 보건업	3,169	2,576	705	592	1,348	1,059	1,116	924	-	-	-	-
87 사회복지 서비스업	7,682	6,879	1,715	1,507	2,794	2,487	1,936	1,744	901	806	337	335
90 창작, 예술 및 여가관련 서비스업	275	152	155	79	87	61	33	12	-	-	-	-
91 스포츠 및 오락관련 서비스업	659	383	192	127	119	47	152	135	196	74	-	-
95 개인 및 소비용품 수리업	239	35	75	15	164	20	-	-	-	-	-	-

## 2.2 직업별(중분류) 2023년 여성 현원

(단위 : 명)

	현재 종사자	여성 종사자	5-9인		10-29인		30-99인		100-299인		300인 이상	
			현재 종사자	여성 종사자	현재 종사자	여성 종사자	현재 종사자	여성 종사자	현재 종사자	여성 종사자	현재 종사자	여성 종사자
<b>[전 체]</b>	<b>49,051</b>	<b>22,543</b>	<b>10,815</b>	<b>5,688</b>	<b>13,248</b>	<b>6,537</b>	<b>10,179</b>	<b>4,818</b>	<b>10,360</b>	<b>4,069</b>	<b>4,449</b>	<b>1,431</b>
01 관리직(임원·부서장)	521	88	24	10	65	7	156	30	193	36	83	6
02 경영·행정·사무직	9,162	5,015	1,926	1,338	2,219	1,388	2,002	927	1,827	842	1,188	520
03 금융·보험직	-	-	-	-	-	-	-	-	-	-	-	-
11 인문·사회과학 연구직	93	53	4	1	13	8	32	14	44	30	-	-
12 자연·생명과학 연구직	193	53	20	7	14	5	115	16	-	-	45	25
13 정보통신 연구개발직 및 공학기술직	968	223	318	96	394	83	158	24	61	9	38	11
14 건설·채굴 연구개발직 및 공학기술직	1,056	49	343	20	586	27	6	3	3	-	118	-
15 제조 연구개발직 및 공학기술직	2,655	418	409	26	403	35	903	146	669	160	272	51
21 교육직	104	98	35	35	-	-	69	63	-	-	-	-
22 법률직	53	33	46	32	-	-	-	-	2	-	5	1
23 사회복지·종교직	5,023	4,499	880	804	1,716	1,522	1,406	1,238	695	609	326	326
24 경찰·소방·교도직	-	-	-	-	-	-	-	-	-	-	-	-
25 군인	-	-	-	-	-	-	-	-	-	-	-	-
30 보건·의료직	2,809	2,205	885	694	1,178	896	743	611	4	4	-	-
41 예술·디자인·방송직	346	168	127	89	69	42	112	32	38	5	-	-
42 스포츠·레크리에이션직	139	90	49	30	84	56	-	-	6	4	-	-
51 미용·예술 서비스직	115	115	36	36	63	63	16	16	-	-	-	-
52 여행·숙박·오락 서비스직	23	12	14	8	9	4	-	-	-	-	-	-
53 음식 서비스직	3,579	2,561	1,894	1,300	1,341	991	282	238	63	31	-	-
54 경호·경비직	206	4	54	-	5	3	4	1	90	-	53	-
55 돌봄 서비스직(간병·육아)	1,328	1,261	234	228	472	450	579	542	43	42	-	-
56 청소 및 기타 개인서비스직	1,626	1,135	303	177	492	320	175	84	329	278	327	275
61 영업·판매직	2,374	911	927	491	551	131	331	63	498	225	66	-
62 운전·운송직	2,482	52	433	14	553	19	419	4	614	-	462	15
70 건설·채굴직	925	-	430	-	475	-	18	-	-	-	2	-
81 기계 설치·정비·생산직	1,156	199	166	-	381	73	194	88	358	38	57	-
82 금속·재료 설치·정비·생산직(판금·단조·주조·용접·도장 등)	992	36	127	-	272	8	128	-	466	28	-	-
83 전기·전자 설치·정비·생산직	2,341	611	319	4	195	42	354	97	1,276	469	198	-
84 정보통신 설치·정비직	135	-	42	-	92	-	-	-	-	-	-	-
85 화학·환경 설치·정비·생산직	1,497	114	135	-	237	9	461	-	420	99	244	6
86 섬유·의복 생산직	63	16	12	2	9	1	-	-	42	13	-	-
87 식품 가공·생산직	866	310	188	124	222	124	108	29	140	31	207	1
88 인쇄·목재·공예 및 기타 설치·정비·생산직	1,038	295	66	21	134	9	206	77	459	98	174	90
89 제조 단순직	5,102	1,899	309	79	1,001	222	1,185	476	2,023	1,018	584	104
90 농림어업직	83	24	61	21	5	-	18	3	-	-	-	-

## 2.3

## 직업별(소분류) 2023년 여성 현원

(단위 : 명)

	현재 종사자	여성 종사자	5-9인		10-29인		30-99인		100-299인		300인 이상	
			현재 종사자	여성 종사자	현재 종사자	여성 종사자	현재 종사자	여성 종사자	현재 종사자	여성 종사자	현재 종사자	여성 종사자
<b>[전 체]</b>	<b>49,051</b>	<b>22,543</b>	<b>10,815</b>	<b>5,688</b>	<b>13,248</b>	<b>6,537</b>	<b>10,179</b>	<b>4,818</b>	<b>10,360</b>	<b>4,069</b>	<b>4,449</b>	<b>1,431</b>
011 의회의원·고위공무원 및 기업 고위임원	52	3	-	-	-	-	5	-	27	-	20	3
012 행정·경영·금융·보험 관리자	213	27	3	3	23	4	50	9	91	9	47	2
013 전문서비스 관리자	93	42	14	8	10	-	27	7	38	26	4	1
014 미용·여행·숙박·음식·경비·청소 관리자	23	-	-	-	-	-	5	-	16	-	2	-
015 영업·판매·운송 관리자	56	12	3	-	1	-	39	12	9	-	4	-
016 건설·채굴·제조·생산 관리자	84	4	5	-	30	3	30	1	13	-	6	-
021 정부·공공행정 전문가	171	64	5	1	-	-	33	21	133	42	-	-
022 경영·인사 전문가	60	17	-	-	36	12	23	5	-	-	1	-
023 회계·세무·감정 전문가	30	10	18	4	12	5	-	-	-	-	-	-
024 광고·조사·상품기획·행사기획 전문가	34	22	-	-	2	1	-	-	32	21	-	-
025 정부·공공 행정 사무원	992	470	37	11	-	-	94	59	312	198	550	201
026 경영지원 사무원	3,574	1,806	850	489	1,060	577	796	391	585	217	283	132
027 회계·경리 사무원	1,427	1,171	480	455	419	386	276	167	205	130	47	33
028 무역·운송·생산·품질 사무원	2,126	833	285	157	427	174	713	227	520	202	180	73
029 안내·고객상담·통계·비서·사무보조 및 기타 사무원	750	622	251	220	263	233	68	57	40	31	127	81
031 금융·보험 전문가	-	-	-	-	-	-	-	-	-	-	-	-
032 금융·보험 사무원	-	-	-	-	-	-	-	-	-	-	-	-
033 금융·보험 영업원	-	-	-	-	-	-	-	-	-	-	-	-
110 인문·사회과학 연구원	93	53	4	1	13	8	32	14	44	30	-	-
121 자연과학 연구원 및 시험원	-	-	-	-	-	-	-	-	-	-	-	-
122 생명과학 연구원 및 시험원	193	53	20	7	14	5	115	16	-	-	45	25
131 컴퓨터하드웨어·통신공학 기술자	103	18	18	6	48	6	11	-	10	-	16	6
132 컴퓨터시스템 전문가	101	20	18	6	5	2	46	9	32	3	-	-
133 소프트웨어 개발자	556	150	263	75	218	60	76	15	-	-	-	-
134 데이터·네트워크 및 시스템 운영 전문가	96	31	19	9	46	14	-	-	14	5	17	4
135 정보보안 전문가	87	5	-	-	77	2	-	-	5	2	5	1
136 통신·방송·출판 장비 기사	26	-	-	-	-	-	26	-	-	-	-	-
140 건축·토목공학 기술자 및 시험원	1,056	49	343	20	586	27	6	3	3	-	118	-
151 기계·로봇공학 기술자 및 시험원	338	41	33	-	32	5	92	13	120	10	60	13
152 금속·재료공학 기술자 및 시험원	342	18	7	-	47	-	170	18	118	-	-	-
153 전기·전자공학 기술자 및 시험원	536	14	184	-	142	2	95	9	61	3	54	-
154 화학공학 기술자 및 시험원	784	234	32	3	108	15	213	52	293	130	139	34
155 에너지·환경공학 기술자 및 시험원	120	32	26	10	31	6	63	17	-	-	-	-
156 섬유공학 기술자 및 시험원	15	3	12	2	3	1	-	-	-	-	-	-
157 식품공학 기술자 및 시험원	163	65	16	8	12	6	111	35	25	16	-	-
158 소방·방재·산업안전·비파괴 기술자	317	8	98	3	28	-	140	-	33	1	19	4
159 제도사 및 기타 인쇄·복제 등 공학 기술자 및 시험원	41	3	1	-	-	-	20	3	20	-	-	-
211 대학 교수 및 강사	-	-	-	-	-	-	-	-	-	-	-	-
212 학교 교사	1	1	-	-	-	-	1	1	-	-	-	-
213 유치원 교사	50	49	-	-	-	-	50	49	-	-	-	-
214 문리·기술·예능 강사	18	14	-	-	-	-	18	14	-	-	-	-
215 장관관 및 기타 교육 종사자	35	35	35	35	-	-	-	-	-	-	-	-
221 법률 전문가	9	-	8	-	-	-	-	-	2	-	-	-
222 법률 사무원	43	33	38	32	-	-	-	-	-	-	5	1
231 사회복지사 및 상담사	942	617	278	202	195	61	459	343	10	10	-	-
232 보육교사 및 기타 사회복지 종사자	4,081	3,882	602	602	1,521	1,461	947	895	685	599	326	326
233 성직자 및 기타 종교 종사자	-	-	-	-	-	-	-	-	-	-	-	-
240 경찰관, 소방관 및 교도관	-	-	-	-	-	-	-	-	-	-	-	-
250 군인	-	-	-	-	-	-	-	-	-	-	-	-
301 의사, 한의사 및 치과의사	350	100	104	17	171	58	75	25	-	-	-	-
302 수의사	9	4	5	3	4	1	-	-	-	-	-	-
303 약사 및 한약사	116	77	71	44	42	29	4	4	-	-	-	-
304 간호사	342	317	105	87	123	118	114	112	-	-	-	-
305 영양사	32	32	-	-	17	17	15	15	-	-	-	-

	현재 종사자	여성 종사자	5-9인		10-29인		30-99인		100-299인		300인 이상	
			현재 종사자	여성 종사자	현재 종사자	여성 종사자	현재 종사자	여성 종사자	현재 종사자	여성 종사자	현재 종사자	여성 종사자
306 의료기사·치료사·재활사	768	628	308	285	247	162	213	180	-	-	-	-
307 보건·의료 종사자	1,190	1,047	291	258	573	510	323	275	4	4	-	-
411 작가·통번역가	14	14	14	14	-	-	-	-	-	-	-	-
412 기자 및 언론 전문가	20	6	-	-	-	-	20	6	-	-	-	-
413 학예사·사서·기록물관리사	12	2	4	2	8	-	-	-	-	-	-	-
414 창작·공연 전문가(작가, 연극 제외)	11	10	11	10	-	-	-	-	-	-	-	-
415 디자이너	185	109	75	51	50	38	22	15	38	5	-	-
416 연극·영화·방송 전문가	106	27	24	12	11	4	71	11	-	-	-	-
417 문화·예술 기획자 및 매니저	-	-	-	-	-	-	-	-	-	-	-	-
420 스포츠·레크리에이션 종사자	139	90	49	30	84	56	-	-	6	4	-	-
511 미용 서비스원	115	115	36	36	63	63	16	16	-	-	-	-
512 결혼·장례 등 예식 서비스원	-	-	-	-	-	-	-	-	-	-	-	-
521 여행 서비스원	-	-	-	-	-	-	-	-	-	-	-	-
522 항공기·선박·열차 객실승무원	-	-	-	-	-	-	-	-	-	-	-	-
523 숙박시설 서비스원	-	-	-	-	-	-	-	-	-	-	-	-
524 오락시설 서비스원	23	12	14	8	9	4	-	-	-	-	-	-
531 주방장 및 조리사	1,924	1,441	1,053	751	632	491	216	193	23	5	-	-
532 식당 서비스원	1,655	1,120	841	549	709	500	65	45	40	26	-	-
541 경호·보안 종사자	-	-	-	-	-	-	-	-	-	-	-	-
542 경비원	206	4	54	-	5	3	4	1	90	-	53	-
550 돌봄 서비스 종사자	1,328	1,261	234	228	472	450	579	542	43	42	-	-
561 청소·방역 및 가사 서비스원	1,395	961	298	175	492	320	133	66	145	125	327	275
562 감청·주차관리 및 기타 서비스 단순 종사자	231	174	5	2	-	-	42	18	184	153	-	-
611 부동산 컨설턴트 및 종개인	-	-	-	-	-	-	-	-	-	-	-	-
612 영업원 및 상품종개인	1,438	304	282	57	395	41	276	25	418	181	66	-
613 텔레마케터	-	-	-	-	-	-	-	-	-	-	-	-
614 소규모 상업 경영 및 일선 관리 종사자	49	3	34	3	-	-	15	-	-	-	-	-
615 판매 종사자	348	185	295	176	45	3	7	5	-	-	-	-
616 매장 계산원 및 매표원	233	200	148	120	60	55	25	25	-	-	-	-
617 판촉 및 기타 판매 단순 종사자	306	219	168	135	50	32	8	8	80	44	-	-
621 항공기·선박·철도 조종사 및 관제사	-	-	-	-	-	-	-	-	-	-	-	-
622 자동차 운전원	1,609	47	329	12	346	19	203	1	334	-	397	15
623 물품이동장비 조작원(크레인·호이스트·지게차)	657	-	25	-	133	-	179	-	254	-	65	-
624 택배원 및 기타 운송 종사자	216	5	79	2	75	-	37	3	26	-	-	-
701 건설구조 기능원	168	-	58	-	110	-	-	-	-	-	-	-
702 건축마감 기능원	47	-	47	-	-	-	-	-	-	-	-	-
703 배관공	2	-	-	-	-	-	-	-	-	-	2	-
704 건설·채굴 기계 운전원	103	-	15	-	70	-	18	-	-	-	-	-
705 기타 건설 기능원(채굴포함)	221	-	84	-	137	-	-	-	-	-	-	-
706 건설·채굴 단순 종사자	384	-	226	-	158	-	-	-	-	-	-	-
811 기계장비 설치·정비원(운송장비 제외)	231	2	45	-	67	2	7	-	87	-	26	-
812 운송장비 정비원	277	16	57	-	82	-	47	16	61	-	30	-
813 금형원 및 공작기계 조작원	112	-	21	-	48	-	43	-	-	-	-	-
814 냉·난방 설비 조작원	13	-	-	-	6	-	4	-	2	-	1	-
815 자동조립라인·산업용로봇 조작원	-	-	-	-	-	-	-	-	-	-	-	-
816 기계 조립원(운송장비 제외)	181	30	14	-	54	4	30	8	83	18	-	-
817 운송장비 조립원	343	151	30	-	123	67	64	64	125	20	-	-
821 금속관련 기계·설비 조작원	303	4	38	-	79	4	15	-	171	-	-	-
822 판금원 및 제관원	46	-	30	-	16	-	-	-	-	-	-	-
823 단조원 및 주조원	115	-	6	-	14	-	94	-	-	-	-	-
824 용접원	33	-	-	-	13	-	8	-	12	-	-	-
825 도장원 및 도금원	50	-	15	-	35	-	-	-	-	-	-	-
826 비금속제품 생산기계 조작원	446	32	37	-	115	4	11	-	283	28	-	-
831 전기공	264	-	57	-	23	-	-	-	-	-	184	-
832 전기·전자 기기 설치·수리원	65	-	31	-	4	-	25	-	3	-	2	-
833 발전·배전 장치 조작원	273	39	3	-	-	-	-	-	270	39	-	-
834 전기·전자 설비 조작원	362	3	215	-	83	2	16	-	36	2	12	-
835 전기·전자 부품·제품 생산기계 조작원	230	14	14	4	34	7	95	4	87	-	-	-
836 전기·전자 부품·제품 조립원	1,147	554	-	-	50	33	217	93	880	428	-	-

	현재 종사자	여성 종사자	5-9인		10-29인		30-99인		100-299인		300인 이상	
			현재 종사자	여성 종사자	현재 종사자	여성 종사자	현재 종사자	여성 종사자	현재 종사자	여성 종사자	현재 종사자	여성 종사자
841 정보통신기기 설치·수리원	56	-	-	-	56	-	-	-	-	-	-	-
842 방송·통신장비 설치·수리원	78	-	42	-	36	-	-	-	-	-	-	-
851 석유·화학물 가공장치 조작원	217	-	15	-	58	-	42	-	102	-	-	-
852 고무·플라스틱 및 화학제품 생산기계 조작원 및 조립원	1,191	105	115	-	116	-	406	-	310	99	244	6
853 환경관련 장치 조작원	89	9	5	-	63	9	13	-	8	-	-	-
861 섬유 제조·가공 기계 조작원	10	3	4	2	6	1	-	-	-	-	-	-
862 패턴사, 재단사 및 재봉사	21	9	4	-	-	-	-	-	17	9	-	-
863 의복 제조원 및 수선원	-	-	-	-	-	-	-	-	-	-	-	-
864 제화원, 기타 섬유·의복 기계 조작원 및 조립원	32	4	4	-	3	-	-	-	25	4	-	-
871 제과·제빵원 및 떡제조원	141	97	91	67	49	30	-	-	-	-	-	-
872 식품 가공 기능원	223	111	23	13	106	75	1	-	94	24	-	-
873 식품 가공 기계 조작원	502	101	74	45	67	19	107	29	46	8	207	1
881 인쇄기계·사진현상기 조작원	44	1	15	1	20	-	9	-	-	-	-	-
882 목재·펄프·종이 생산기계 조작원	402	19	5	-	70	4	-	-	327	15	-	-
883 가구·목제품 제조·수리원	5	-	5	-	-	-	-	-	-	-	-	-
884 공예원 및 귀금속세공원	4	2	-	-	4	2	-	-	-	-	-	-
885 악기·간판 및 기타 제조 종사자	583	273	41	20	40	3	197	77	132	83	174	90
890 제조 단순 종사자	5,102	1,899	309	79	1,001	222	1,185	476	2,023	1,018	584	104
901 작물재배 종사자	58	4	40	3	5	-	13	1	-	-	-	-
902 낙농·사육 종사자	5	2	-	-	-	-	5	2	-	-	-	-
903 임업 종사자	-	-	-	-	-	-	-	-	-	-	-	-
904 어업 종사자	-	-	-	-	-	-	-	-	-	-	-	-
905 농림어업 단순 종사자	21	17	21	17	-	-	-	-	-	-	-	-

### 3.1 산업별(중분류) 2023년 퇴직인원

(단위 : 명)

	퇴직자	퇴직자 중 근속 1년 미만자	5-9인		10-29인		30-99인		100-299인		300인 이상	
			퇴직자	퇴직자 중 근속 1년 미만자	퇴직자	퇴직자 중 근속 1년 미만자	퇴직자	퇴직자 중 근속 1년 미만자	퇴직자	퇴직자 중 근속 1년 미만자	퇴직자	퇴직자 중 근속 1년 미만자
<b>[전 계]</b>	<b>10,068</b>	<b>4,782</b>	<b>2,353</b>	<b>1,087</b>	<b>2,507</b>	<b>889</b>	<b>2,283</b>	<b>1,319</b>	<b>2,017</b>	<b>1,092</b>	<b>908</b>	<b>394</b>
10 식료품 제조업	471	243	44	16	43	25	80	36	279	165	26	1
11 음료 제조업	3	1	3	1	-	-	-	-	-	-	-	-
13 섬유제품 제조업; 의복 제외	9	-	4	-	5	-	-	-	-	-	-	-
14 의복, 의복 액세서리 및 모피제품 제조업	-	-	-	-	-	-	-	-	-	-	-	-
15 가죽, 가방 및 신발 제조업	13	5	-	-	-	-	-	-	13	5	-	-
16 목재 및 나무제품 제조업; 가구 제외	4	3	4	3	-	-	-	-	-	-	-	-
17 펄프, 종이 및 종이제품 제조업	117	48	6	-	54	18	-	-	57	30	-	-
18 인쇄 및 기록매체 복제업	14	5	5	-	7	5	3	-	-	-	-	-
20 화학 물질 및 화학제품 제조업; 의약품 제외	779	533	45	21	69	40	201	145	464	328	-	-
21 의약품 물질 및 의약품 제조업	204	136	-	-	2	-	118	84	-	-	84	52
22 고무 및 플라스틱제품 제조업	290	156	21	7	45	34	174	111	-	-	50	4
23 비금속 광물제품 제조업	379	166	13	3	84	55	40	26	241	83	-	-
24 1차 금속 제조업	96	62	-	-	4	-	92	62	-	-	-	-
25 금속 가공제품 제조업; 기계 및 가구 제외	172	115	25	14	87	52	60	50	-	-	-	-
26 전자 부품, 컴퓨터, 영상, 음향 및 통신장비 제조업	291	226	2	-	49	28	109	67	132	132	-	-
27 의료, 정밀, 광학 기기 및 시계 제조업	49	27	10	8	17	8	22	11	-	-	-	-
28 전기장비 제조업	161	12	9	4	21	3	31	6	100	-	-	-
29 기타 기계 및 장비 제조업	103	19	15	10	59	4	18	-	11	5	-	-
30 자동차 및 트레일러 제조업	49	17	-	-	5	2	-	-	44	15	-	-
31 기타 운송장비 제조업	5	-	-	-	-	-	5	-	-	-	-	-
32 가구 제조업	-	-	-	-	-	-	-	-	-	-	-	-
33 기타 제품 제조업	8	-	8	-	-	-	-	-	-	-	-	-
34 산업용 기계 및 장비 수리업	6	-	-	-	6	-	-	-	-	-	-	-
35 전기, 가스, 증기 및 공기 조절 공급업	24	2	-	-	-	-	-	-	-	-	24	2
37 하수, 폐수 및 분뇨 처리업	-	-	-	-	-	-	-	-	-	-	-	-
38 폐기물 수집, 운반, 처리 및 원료 재생업	63	31	15	-	11	1	37	30	-	-	-	-
41 종합 건설업	458	253	228	114	231	140	-	-	-	-	-	-
42 전문직별 공사업	7	6	1	1	2	2	4	3	-	-	-	-
45 자동차 및 부품 판매업	10	7	3	1	2	1	5	5	-	-	-	-
46 도매 및 상품 중개업	236	70	108	58	57	12	18	-	52	-	-	-
47 소매업; 자동차 제외	450	303	398	278	34	17	17	8	-	-	-	-
49 육상 운송 및 파이프라인 운송업	230	65	11	9	22	1	20	20	36	35	142	-
50 수상 운송업	-	-	-	-	-	-	-	-	-	-	-	-
52 창고 및 운송관련 서비스업	129	50	6	6	16	-	83	40	24	4	-	-
55 숙박업	10	5	-	-	-	-	10	5	-	-	-	-
56 음식점 및 주점업	665	394	497	287	133	88	35	20	-	-	-	-
58 출판업	121	11	55	3	57	6	9	2	-	-	-	-
59 영상·오디오 기록물 제작 및 배급업	6	6	6	6	-	-	-	-	-	-	-	-
60 방송업	-	-	-	-	-	-	-	-	-	-	-	-
61 우편 및 통신업	-	-	-	-	-	-	-	-	-	-	-	-
62 컴퓨터 프로그래밍, 시스템 통합 및 관리업	23	11	-	-	12	-	11	11	-	-	-	-
63 정보서비스업	40	40	-	-	40	40	-	-	-	-	-	-
71 전문 서비스업	79	6	24	-	8	3	-	-	-	-	47	3
72 건축 기술, 엔지니어링 및 기타 과학기술 서비스업	158	80	27	3	56	18	70	54	-	-	5	5
73 기타 전문, 과학 및 기술 서비스업	22	1	3	-	15	-	-	-	-	-	4	1
74 사업시설 관리 및 조경 서비스업	626	165	87	32	157	26	50	38	132	70	200	-
75 사업 지원 서비스업	475	219	53	-	126	-	106	70	191	149	-	-
86 보건업	728	288	128	46	284	86	316	156	-	-	-	-
87 사회복지 서비스업	1,911	899	383	124	596	158	449	227	157	64	326	326
90 창작, 예술 및 여가관련 서비스업	58	23	17	17	38	3	3	3	-	-	-	-
91 스포츠 및 오락관련 서비스업	281	54	82	14	25	-	90	32	84	8	-	-
95 개인 및 소비용품 수리업	36	17	7	2	29	15	-	-	-	-	-	-

## 3.2 직업별(중분류) 2023년 퇴직인원

(단위 : 명)

	퇴직자	퇴직자 중 근속 1년 미만자	5-9인		10-29인		30-99인		100-299인		300인 이상	
			퇴직자	퇴직자 중 근속 1년 미만자	퇴직자	퇴직자 중 근속 1년 미만자	퇴직자	퇴직자 중 근속 1년 미만자	퇴직자	퇴직자 중 근속 1년 미만자	퇴직자	퇴직자 중 근속 1년 미만자
<b>[전 계]</b>	<b>10,068</b>	<b>4,782</b>	<b>2,353</b>	<b>1,087</b>	<b>2,507</b>	<b>889</b>	<b>2,283</b>	<b>1,319</b>	<b>2,017</b>	<b>1,092</b>	<b>908</b>	<b>394</b>
01 관리직(임원·부서장)	44	23	-	-	1	-	17	4	25	19	1	-
02 경영·행정·사무직	872	310	138	50	157	49	220	72	227	124	130	14
03 금융·보험직	-	-	-	-	-	-	-	-	-	-	-	-
11 인문·사회과학 연구직	2	-	-	-	-	-	-	-	2	-	-	-
12 자연·생명과학 연구직	25	14	2	-	1	-	20	14	-	-	2	-
13 정보통신 연구개발직 및 공학기술직	179	29	49	3	63	13	16	13	50	-	1	1
14 건설·채굴 연구개발직 및 공학기술직	167	39	68	18	99	20	-	-	-	-	-	-
15 제조 연구개발직 및 공학기술직	358	202	32	11	53	22	165	101	103	69	6	-
21 교육직	23	10	3	3	-	-	20	6	-	-	-	-
22 법률직	2	-	2	-	-	-	-	-	-	-	-	-
23 사회복지·종교직	1,290	613	172	50	361	80	298	109	133	49	326	326
24 경찰·소방·교도직	-	-	-	-	-	-	-	-	-	-	-	-
25 군인	-	-	-	-	-	-	-	-	-	-	-	-
30 보건·의료직	631	205	187	39	227	67	217	99	-	-	-	-
41 예술·디자인·방송직	32	17	6	6	11	-	-	-	16	11	-	-
42 스포츠·레크리에이션직	57	-	14	-	41	-	-	-	2	-	-	-
51 미용·예식 서비스직	30	25	10	10	18	13	2	2	-	-	-	-
52 여행·숙박·오락 서비스직	19	-	12	-	7	-	-	-	-	-	-	-
53 음식 서비스직	763	393	463	261	194	92	71	32	36	8	-	-
54 경호·경비직	76	12	29	-	3	-	-	-	44	12	-	-
55 돌봄 서비스직(간병·육아)	531	342	99	74	167	70	259	195	5	2	-	-
56 청소 및 기타 개인서비스직	717	199	110	46	147	18	84	61	147	73	228	-
61 영업·판매직	582	361	377	250	78	45	54	23	67	41	6	2
62 운전·운송직	395	186	117	74	56	8	85	60	55	44	83	-
70 건설·채굴직	318	177	146	57	171	119	-	-	-	-	-	-
81 기계 설치·정비·생산직	172	63	12	5	83	29	28	15	44	13	5	-
82 금속·재료 설치·정비·생산직(판금·단조·주조·용접·도장 등)	239	54	20	10	44	16	23	16	152	12	-	-
83 전기·전자 설치·정비·생산직	299	222	52	25	64	35	36	23	139	139	8	-
84 정보통신 설치·정비직	43	21	30	17	13	4	-	-	-	-	-	-
85 화학·환경 설치·정비·생산직	310	214	39	17	51	19	121	87	84	79	16	12
86 섬유·의복 생산직	9	1	4	-	1	-	-	-	4	1	-	-
87 식품 가공·생산직	99	39	31	17	22	10	21	4	18	6	7	1
88 인쇄·목재·공예 및 기타 설치·정비·생산직	285	205	21	-	26	16	115	101	94	67	29	20
89 제조 단순직	1,466	803	78	40	347	142	408	280	572	322	60	18
90 농림어업직	33	6	30	3	-	-	3	3	-	-	-	-



## 3.3

## 직업별(소분류) 2023년 퇴직인원

(단위 : 명)

	퇴직자	퇴직자 중 근속 1년 미만자	5-9인		10-29인		30-99인		100-299인		300인 이상	
			퇴직자	퇴직자 중 근속 1년 미만자	퇴직자	퇴직자 중 근속 1년 미만자	퇴직자	퇴직자 중 근속 1년 미만자	퇴직자	퇴직자 중 근속 1년 미만자	퇴직자	퇴직자 중 근속 1년 미만자
<b>【전 계】</b>	<b>10,068</b>	<b>4,782</b>	<b>2,353</b>	<b>1,087</b>	<b>2,507</b>	<b>889</b>	<b>2,283</b>	<b>1,319</b>	<b>2,017</b>	<b>1,092</b>	<b>908</b>	<b>394</b>
011 의회의원·고위공무원 및 기업 고위임원	1	-	-	-	-	-	1	-	-	-	-	-
012 행정·경영·금융·보험 관리자	12	2	-	-	-	-	9	2	2	-	1	-
013 전문서비스 관리자	23	19	-	-	-	-	-	-	23	19	-	-
014 미용·여행·숙박·음식·경비·청소 관리자	-	-	-	-	-	-	-	-	-	-	-	-
015 영업·판매·운송 관리자	-	-	-	-	-	-	-	-	-	-	-	-
016 건설·채굴·제조·생산 관리자	8	2	-	-	1	-	7	2	-	-	-	-
021 정부·공공행정 전문가	4	-	-	-	-	-	-	-	4	-	-	-
022 경영·인사 전문가	5	-	-	-	5	-	-	-	-	-	-	-
023 회계·세무·감정 전문가	-	-	-	-	-	-	-	-	-	-	-	-
024 광고·조사·상품기획·행사기획 전문가	21	18	-	-	-	-	-	-	21	18	-	-
025 정부·공공 행정 사무원	113	41	-	-	-	-	9	-	53	33	52	8
026 경영지원 사무원	255	51	51	15	49	12	64	14	42	7	49	2
027 회계·경리 사무원	65	7	28	-	9	3	15	-	9	3	3	-
028 무역·운송·생산·품질 사무원	286	131	9	3	44	10	118	53	95	61	20	4
029 안내·고객상담·통계·비서·사무보조 및 기타 사무원	123	63	49	32	49	24	14	6	4	2	6	-
031 금융·보험 전문가	-	-	-	-	-	-	-	-	-	-	-	-
032 금융·보험 사무원	-	-	-	-	-	-	-	-	-	-	-	-
033 금융·보험 영업원	-	-	-	-	-	-	-	-	-	-	-	-
110 인문·사회과학 연구원	2	-	-	-	-	-	-	-	2	-	-	-
121 자연과학 연구원 및 시험원	-	-	-	-	-	-	-	-	-	-	-	-
122 생명과학 연구원 및 시험원	25	14	2	-	1	-	20	14	-	-	2	-
131 컴퓨터하드웨어·통신공학 기술자	25	-	1	-	2	-	2	-	20	-	-	-
132 컴퓨터시스템 전문가	35	5	-	-	-	-	5	5	30	-	-	-
133 소프트웨어 개발자	79	15	40	3	30	5	9	8	-	-	-	-
134 데이터·네트워크 및 시스템 운영 전문가	21	1	8	-	12	-	-	-	-	-	1	1
135 정보보안 전문가	19	9	-	-	19	9	-	-	-	-	-	-
136 통신·방송송출 장비 기사	-	-	-	-	-	-	-	-	-	-	-	-
140 건축·토목공학 기술자 및 시험원	167	39	68	18	99	20	-	-	-	-	-	-
151 기계·로봇공학 기술자 및 시험원	16	4	-	-	1	-	7	-	7	4	-	-
152 금속·재료공학 기술자 및 시험원	67	35	1	-	11	5	38	22	16	8	-	-
153 전기·전자공학 기술자 및 시험원	42	15	14	6	18	3	11	5	-	-	-	-
154 화학공학 기술자 및 시험원	133	81	3	3	11	3	37	18	77	57	6	-
155 에너지·환경공학 기술자 및 시험원	6	6	-	-	5	5	1	1	-	-	-	-
156 섬유공학 기술자 및 시험원	-	-	-	-	-	-	-	-	-	-	-	-
157 식품공학 기술자 및 시험원	4	-	-	-	-	-	1	-	3	-	-	-
158 소방·방재·산업안전·비파괴 기술자	90	61	13	2	7	5	70	54	-	-	-	-
159 제도사 및 기타 인쇄·목재 등 공학 기술자 및 시험원	-	-	-	-	-	-	-	-	-	-	-	-
211 대학 교수 및 강사	-	-	-	-	-	-	-	-	-	-	-	-
212 학교 교사	-	-	-	-	-	-	-	-	-	-	-	-
213 유치원 교사	20	6	-	-	-	-	20	6	-	-	-	-
214 문리·기술·예능 강사	-	-	-	-	-	-	-	-	-	-	-	-
215 장학관 및 기타 교육 종사자	3	3	3	3	-	-	-	-	-	-	-	-
221 법률 전문가	-	-	-	-	-	-	-	-	-	-	-	-
222 법률 사무원	2	-	2	-	-	-	-	-	-	-	-	-
231 사회복지사 및 상담사	251	72	82	19	21	-	147	54	1	-	-	-
232 보육교사 및 기타 사회복지 종사자	1,039	541	90	31	341	80	151	55	131	49	326	326
233 성직자 및 기타 종교 종사자	-	-	-	-	-	-	-	-	-	-	-	-
240 경찰관, 소방관 및 교도관	-	-	-	-	-	-	-	-	-	-	-	-
250 군인	-	-	-	-	-	-	-	-	-	-	-	-
301 의사, 한의사 및 치과의사	19	4	6	-	-	-	12	4	-	-	-	-
302 수의사	-	-	-	-	-	-	-	-	-	-	-	-
303 약사 및 한약사	2	-	-	-	-	-	2	-	-	-	-	-
304 간호사	96	30	25	-	25	13	46	17	-	-	-	-
305 영양사	1	-	-	-	-	-	1	-	-	-	-	-

	퇴직자	퇴직자 중 근속 1년 미만자	5-9인		10-29인		30-99인		100-299인		300인 이상	
			퇴직자	퇴직자 중 근속 1년 미만자	퇴직자	퇴직자 중 근속 1년 미만자	퇴직자	퇴직자 중 근속 1년 미만자	퇴직자	퇴직자 중 근속 1년 미만자	퇴직자	퇴직자 중 근속 1년 미만자
306 의료기사·치료사·재활사	176	30	94	10	41	4	40	16	-	-	-	-
307 보건·의료 종사자	337	142	62	29	160	50	114	62	-	-	-	-
411 작가·통번역가	-	-	-	-	-	-	-	-	-	-	-	-
412 기자 및 언론 전문가	-	-	-	-	-	-	-	-	-	-	-	-
413 학예사·사서·기록물관리사	-	-	-	-	-	-	-	-	-	-	-	-
414 창작·공연 전문가(작가, 연극 제외)	6	6	6	6	-	-	-	-	-	-	-	-
415 디자이너	24	11	-	-	9	-	-	-	16	11	-	-
416 연극·영화·방송 전문가	2	-	-	-	2	-	-	-	-	-	-	-
417 문화·예술 기획자 및 매니저	-	-	-	-	-	-	-	-	-	-	-	-
420 스포츠·레크리에이션 종사자	57	-	14	-	41	-	-	-	2	-	-	-
511 미용 서비스원	30	25	10	10	18	13	2	2	-	-	-	-
512 결혼·장례 등 예식 서비스원	-	-	-	-	-	-	-	-	-	-	-	-
521 여행 서비스원	-	-	-	-	-	-	-	-	-	-	-	-
522 항공기·선박·열차 객실승무원	-	-	-	-	-	-	-	-	-	-	-	-
523 숙박시설 서비스원	-	-	-	-	-	-	-	-	-	-	-	-
524 오락시설 서비스원	19	-	12	-	7	-	-	-	-	-	-	-
531 주방장 및 조리사	347	177	202	123	97	37	47	18	2	-	-	-
532 식당 서비스원	416	216	261	138	97	56	24	14	34	8	-	-
541 경호·보안 종사자	-	-	-	-	-	-	-	-	-	-	-	-
542 경비원	76	12	29	-	3	-	-	-	44	12	-	-
550 돌봄 서비스 종사자	531	342	99	74	167	70	259	195	5	2	-	-
561 청소·방역 및 가사 서비스원	633	160	102	39	147	18	57	43	98	60	228	-
562 감침·주차관리 및 기타 서비스 단순 종사자	84	39	7	7	-	-	27	18	49	13	-	-
611 부동산 컨설턴트 및 종개인	-	-	-	-	-	-	-	-	-	-	-	-
612 영업원 및 상품종개인	202	90	30	-	57	29	42	18	67	41	6	2
613 텔레마케터	-	-	-	-	-	-	-	-	-	-	-	-
614 소규모 상업 경영 및 일선 관리 종사자	1	1	-	-	-	-	1	1	-	-	-	-
615 판매 종사자	218	165	206	155	10	10	2	-	-	-	-	-
616 매장 계산원 및 매표원	52	33	36	28	9	4	6	2	-	-	-	-
617 판촉 및 기타 판매 단순 종사자	109	71	105	67	2	2	3	2	-	-	-	-
621 항공기·선박·철도 조종사 및 관제사	-	-	-	-	-	-	-	-	-	-	-	-
622 자동차 운전원	280	125	98	63	45	5	23	22	38	36	76	-
623 물품이동장비 조작원(크레인·호이스트·지게차)	76	40	1	1	2	-	53	32	13	7	7	-
624 택배원 및 기타 운송 종사자	38	22	17	10	8	3	9	6	4	2	-	-
701 건설구조 기능원	51	24	13	7	38	18	-	-	-	-	-	-
702 건축미감 기능원	13	8	13	8	-	-	-	-	-	-	-	-
703 배관공	-	-	-	-	-	-	-	-	-	-	-	-
704 건설·채굴 기계 운전원	11	7	-	-	11	7	-	-	-	-	-	-
705 기타 건설 기능원(채굴포함)	58	34	21	13	37	21	-	-	-	-	-	-
706 건설·채굴 단순 종사자	184	103	99	30	85	74	-	-	-	-	-	-
811 기계장비 설치·정비원(운송장비 제외)	30	5	3	-	13	5	-	-	14	-	-	-
812 운송장비 정비원	46	19	6	3	19	12	5	-	11	4	5	-
813 금형원 및 공작기계 조작원	16	10	2	2	8	5	5	3	-	-	-	-
814 냉·난방 설비 조작원	-	-	-	-	-	-	-	-	-	-	-	-
815 자동조립라인·산업용로봇 조작원	-	-	-	-	-	-	-	-	-	-	-	-
816 기계 조립원(운송장비 제외)	33	23	-	-	11	5	13	13	10	6	-	-
817 운송장비 조립원	47	5	-	-	32	2	6	-	9	3	-	-
821 금속관련 기계·설비 조작원	30	10	5	2	8	2	5	3	12	4	-	-
822 판금원 및 제관원	12	5	8	5	5	-	-	-	-	-	-	-
823 단조원 및 주조원	21	15	2	2	1	-	18	14	-	-	-	-
824 용접원	3	-	-	-	3	-	-	-	-	-	-	-
825 도장원 및 도금원	8	4	-	-	8	4	-	-	-	-	-	-
826 비금속제품 생산기계 조작원	165	20	6	1	19	11	-	-	140	8	-	-
831 전기공	24	2	10	-	6	2	-	-	-	-	8	-
832 전기·전자 기기 설치·수리원	4	-	-	-	4	-	-	-	-	-	-	-
833 발전·배전 장치 조작원	-	-	-	-	-	-	-	-	-	-	-	-
834 전기·전자 설비 조작원	68	42	42	25	19	10	-	-	7	7	-	-
835 전기·전자 부품·제품 생산기계 조작원	33	25	-	-	12	9	21	16	-	-	-	-
836 전기·전자 부품·제품 조립원	171	153	-	-	24	14	15	7	132	132	-	-

	퇴직자	퇴직자 중 근속 1년 미만자	5-9인		10-29인		30-99인		100-299인		300인 이상	
			퇴직자	퇴직자 중 근속 1년 미만자	퇴직자	퇴직자 중 근속 1년 미만자	퇴직자	퇴직자 중 근속 1년 미만자	퇴직자	퇴직자 중 근속 1년 미만자	퇴직자	퇴직자 중 근속 1년 미만자
841 정보통신기기 설치·수리원	7	-	-	-	7	-	-	-	-	-	-	-
842 방송·통신장비 설치·수리원	36	21	30	17	7	4	-	-	-	-	-	-
851 석유·화학물 가공장치 조작용원	23	15	6	3	8	3	9	9	-	-	-	-
852 고무·플라스틱 및 화학제품 생산기계 조작용원 및 조립원	273	197	33	14	31	15	109	77	84	79	16	12
853 환경관련 장치 조작용원	14	1	-	-	12	1	2	-	-	-	-	-
861 섬유 제조·가공 기계 조작용원	4	-	4	-	-	-	-	-	-	-	-	-
862 패턴사, 재단사 및 재봉사	-	-	-	-	-	-	-	-	-	-	-	-
863 의복 제조원 및 수선원	-	-	-	-	-	-	-	-	-	-	-	-
864 제화원, 기타 섬유·의복 기계 조작용원 및 조립원	5	1	-	-	1	-	-	-	4	1	-	-
871 제과·제빵원 및 떡제조원	-	-	-	-	-	-	-	-	-	-	-	-
872 식품 가공 기능원	34	14	-	-	19	7	-	-	15	6	-	-
873 식품 가공 기계 조작용원	65	25	31	17	3	3	21	4	3	-	7	1
881 인쇄기계·사진현상기 조작용원	7	-	5	-	2	-	-	-	-	-	-	-
882 목재·펄프·종이 생산기계 조작용원	37	27	-	-	8	5	-	-	29	22	-	-
883 가구·목제품 제조·수리원	-	-	-	-	-	-	-	-	-	-	-	-
884 공예원 및 귀금속세공원	-	-	-	-	-	-	-	-	-	-	-	-
885 약기·간판 및 기타 제조 종사자	242	178	16	-	17	11	115	101	65	45	29	20
890 제조 단순 종사자	1,466	803	78	40	347	142	408	280	572	322	60	18
901 작물재배 종사자	12	2	10	-	-	-	2	2	-	-	-	-
902 낙농·사육 종사자	1	1	-	-	-	-	1	1	-	-	-	-
903 임업 종사자	-	-	-	-	-	-	-	-	-	-	-	-
904 어업 종사자	-	-	-	-	-	-	-	-	-	-	-	-
905 농림어업 단순 종사자	21	3	21	3	-	-	-	-	-	-	-	-

## 4.1 산업별(중분류) 2023년 구인·채용인원

(단위 : 명)

	구인인원	실제 채용인원	5-9인		10-29인		30-99인		100-299인		300인 이상	
			구인인원	실제 채용인원	구인인원	실제 채용인원	구인인원	실제 채용인원	구인인원	실제 채용인원	구인인원	실제 채용인원
<b>[전 체]</b>	<b>11,325</b>	<b>11,288</b>	<b>2,798</b>	<b>2,831</b>	<b>2,737</b>	<b>2,724</b>	<b>2,737</b>	<b>2,751</b>	<b>2,161</b>	<b>2,094</b>	<b>891</b>	<b>887</b>
10 식료품 제조업	475	497	48	48	43	48	80	80	279	295	26	26
11 음료 제조업	3	3	3	3	-	-	-	-	-	-	-	-
13 섬유제품 제조업; 의복 제외	17	17	4	4	13	13	-	-	-	-	-	-
14 의복, 의복 액세서리 및 모피제품 제조업	-	-	-	-	-	-	-	-	-	-	-	-
15 가죽, 가방 및 신발 제조업	13	13	-	-	-	-	-	-	13	13	-	-
16 목재 및 나무제품 제조업; 가구 제외	4	4	4	4	-	-	-	-	-	-	-	-
17 펄프, 종이 및 종이제품 제조업	121	118	6	6	55	55	-	-	60	57	-	-
18 인쇄 및 기록매체 복제업	12	12	5	5	7	7	-	-	-	-	-	-
20 화학 물질 및 화학제품 제조업; 의약품 제외	988	991	48	48	80	83	271	271	590	590	-	-
21 의약품 물질 및 의약품 제조업	266	266	-	-	2	2	134	134	-	-	130	130
22 고무 및 플라스틱제품 제조업	374	378	23	23	69	69	252	252	-	-	30	34
23 비금속 광물제품 제조업	334	334	16	16	99	99	64	64	155	155	-	-
24 1차 금속 제조업	148	148	-	-	4	4	144	144	-	-	-	-
25 금속 가공제품 제조업; 기계 및 가구 제외	236	236	39	39	117	117	80	80	-	-	-	-
26 전자 부품, 컴퓨터, 영상, 음향 및 통신장비 제조업	272	291	2	2	26	26	84	103	160	160	-	-
27 의료, 정밀, 광학 기기 및 시계 제조업	47	46	10	10	16	16	21	20	-	-	-	-
28 전기장비 제조업	326	329	18	18	24	24	204	207	80	80	-	-
29 기타 기계 및 장비 제조업	84	80	27	24	27	25	18	18	13	13	-	-
30 자동차 및 트레일러 제조업	49	49	-	-	5	5	-	-	44	44	-	-
31 기타 운송장비 제조업	5	5	-	-	-	-	5	5	-	-	-	-
32 가구 제조업	-	-	-	-	-	-	-	-	-	-	-	-
33 기타 제품 제조업	13	13	12	12	1	1	-	-	-	-	-	-
34 산업용 기계 및 장비 수리업	4	4	-	-	4	4	-	-	-	-	-	-
35 전기, 가스, 증기 및 공기 조절 공급업	42	42	-	-	-	-	-	-	-	-	42	42
37 하수, 폐수 및 분뇨 처리업	-	-	-	-	-	-	-	-	-	-	-	-
38 폐기물 수집, 운반, 처리 및 원료 재생업	152	66	15	15	13	13	39	39	86	-	-	-
41 종합 건설업	544	583	278	316	265	267	-	-	-	-	-	-
42 전문직별 공사업	15	15	2	2	4	4	9	9	-	-	-	-
45 자동차 및 부품 판매업	11	11	3	3	3	3	5	5	-	-	-	-
46 도매 및 상품 중개업	210	209	149	146	57	56	4	7	-	-	-	-
47 소매업; 자동차 제외	614	608	554	554	39	39	21	15	-	-	-	-
49 육상 운송 및 파이프라인 운송업	237	236	11	11	24	24	21	20	36	36	145	145
50 수상 운송업	-	-	-	-	-	-	-	-	-	-	-	-
52 창고 및 운송관련 서비스업	126	122	10	10	2	2	90	86	24	24	-	-
55 숙박업	10	10	-	-	-	-	10	10	-	-	-	-
56 음식점 및 주점업	651	653	476	476	140	142	35	35	-	-	-	-
58 출판업	154	151	93	88	53	54	9	9	-	-	-	-
59 영상·오디오 기록물 제작 및 배급업	6	6	6	6	-	-	-	-	-	-	-	-
60 방송업	-	-	-	-	-	-	-	-	-	-	-	-
61 우편 및 통신업	-	-	-	-	-	-	-	-	-	-	-	-
62 컴퓨터 프로그래밍, 시스템 통합 및 관리업	63	63	-	-	49	49	14	14	-	-	-	-
63 정보서비스업	40	40	-	-	40	40	-	-	-	-	-	-
71 전문 서비스업	93	90	29	29	16	13	-	-	-	-	48	48
72 건축 기술, 엔지니어링 및 기타 과학기술 서비스업	182	164	31	31	77	59	70	70	-	-	5	5
73 기타 전문, 과학 및 기술 서비스업	27	19	3	3	10	10	-	-	-	-	14	6
74 사업시설 관리 및 조경 서비스업	622	613	102	101	179	174	74	71	142	142	125	125
75 사업 지원 서비스업	563	573	87	87	126	126	110	115	240	245	-	-
86 보건업	794	809	133	148	332	332	329	329	-	-	-	-
87 사회복지 서비스업	1,958	1,948	397	390	624	621	449	448	163	163	326	326
90 창작, 예술 및 여가관련 서비스업	64	63	22	22	39	38	3	3	-	-	-	-
91 스포츠 및 오락관련 서비스업	314	311	124	123	21	20	90	90	78	78	-	-
95 개인 및 소비용품 수리업	45	53	10	10	35	43	-	-	-	-	-	-

## 4.2 직업별(중분류) 2023년 구인·채용인원

(단위 : 명)

	구인인원	실제 채용인원	5-9인		10-29인		30-99인		100-299인		300인 이상	
			구인인원	실제 채용인원	구인인원	실제 채용인원	구인인원	실제 채용인원	구인인원	실제 채용인원	구인인원	실제 채용인원
<b>[전 체]</b>	<b>11,325</b>	<b>11,288</b>	<b>2,798</b>	<b>2,831</b>	<b>2,737</b>	<b>2,724</b>	<b>2,737</b>	<b>2,751</b>	<b>2,161</b>	<b>2,094</b>	<b>891</b>	<b>887</b>
01 관리직(임원·부서장)	66	62	-	-	6	6	27	26	29	26	4	4
02 경영·행정·사무직	1,096	1,089	221	217	186	178	274	284	262	265	153	145
03 금융·보험직	-	-	-	-	-	-	-	-	-	-	-	-
11 인문·사회과학 연구직	11	11	-	-	-	-	-	-	11	11	-	-
12 자연·생명과학 연구직	29	29	2	2	1	1	24	24	-	-	2	2
13 정보통신 연구개발직 및 공학기술직	198	197	79	76	102	104	17	17	-	-	-	-
14 건설·채굴 연구개발직 및 공학기술직	212	252	100	138	109	111	3	3	-	-	-	-
15 제조 연구개발직 및 공학기술직	489	502	45	45	65	61	225	242	148	148	6	6
21 교육직	55	57	35	35	-	-	20	22	-	-	-	-
22 법률직	2	2	2	2	-	-	-	-	-	-	-	-
23 사회복지·종교직	1,327	1,332	185	185	374	378	304	306	138	138	326	326
24 경찰·소방·교도직	-	-	-	-	-	-	-	-	-	-	-	-
25 군인	-	-	-	-	-	-	-	-	-	-	-	-
30 보건·의료직	681	690	192	201	263	263	226	226	-	-	-	-
41 예술·디자인·방송직	36	36	9	9	9	9	-	-	19	19	-	-
42 스포츠·레크리에이션직	59	57	18	18	39	37	-	-	2	2	-	-
51 미용·예식 서비스직	39	39	15	15	20	20	4	4	-	-	-	-
52 여행·숙박·오락 서비스직	22	22	15	15	7	7	-	-	-	-	-	-
53 음식 서비스직	744	740	444	444	197	193	74	73	30	30	-	-
54 경호·경비직	61	60	29	29	3	3	1	-	28	28	-	-
55 돌봄 서비스직(간병·육아)	544	544	99	99	175	175	264	264	5	5	-	-
56 청소 및 기타 개인서비스직	724	715	134	133	177	171	87	84	175	175	152	152
61 영업·판매직	747	747	511	508	76	78	67	67	88	88	6	6
62 운전·운송직	464	416	122	122	67	67	95	88	97	56	83	83
70 건설·채굴직	350	348	171	171	179	176	-	-	-	-	-	-
81 기계 설치·정비·생산직	169	177	19	19	66	74	33	33	46	46	5	5
82 금속·재료 설치·정비·생산직(판금·단조·주조·용접·도장 등)	175	173	31	31	59	57	45	45	40	40	-	-
83 전기·전자 설치·정비·생산직	539	530	65	65	73	64	216	216	169	169	16	16
84 정보통신 설치·정비직	44	44	30	30	15	15	-	-	-	-	-	-
85 화학·환경 설치·정비·생산직	405	405	44	44	63	63	167	167	108	108	24	24
86 섬유·의복 생산직	9	9	4	4	1	1	-	-	4	4	-	-
87 식품 가공·생산직	106	106	38	38	22	22	21	21	18	18	7	7
88 인쇄·목재·공예 및 기타 설치·정비·생산직	329	326	21	21	28	28	127	127	102	99	51	51
89 제조 단순직	1,564	1,542	94	90	355	360	416	411	643	620	56	60
90 농림어업직	30	30	27	27	-	-	3	3	-	-	-	-

## 4.3 직업별(소분류) 2023년 구인·채용인원

(단위 : 명)

	구인인원	실제 채용인원	5-9인		10-29인		30-99인		100-299인		300인 이상	
			구인인원	실제 채용인원	구인인원	실제 채용인원	구인인원	실제 채용인원	구인인원	실제 채용인원	구인인원	실제 채용인원
<b>[전 체]</b>	<b>11,325</b>	<b>11,288</b>	<b>2,798</b>	<b>2,831</b>	<b>2,737</b>	<b>2,724</b>	<b>2,737</b>	<b>2,751</b>	<b>2,161</b>	<b>2,094</b>	<b>891</b>	<b>887</b>
011 의회의원·고위공무원 및 기업 고위임원	1	1	-	-	-	-	1	1	-	-	-	-
012 행정·경영·금융·보험 관리자	29	23	-	-	1	1	19	16	5	2	4	4
013 전문서비스 관리자	25	25	-	-	-	-	-	-	25	25	-	-
014 미용·여행·숙박·음식·경비·청소 관리자	-	-	-	-	-	-	-	-	-	-	-	-
015 영업·판매·운송 관리자	-	-	-	-	-	-	-	-	-	-	-	-
016 건설·채굴·제조·생산 관리자	12	14	-	-	5	5	7	9	-	-	-	-
021 정부·공공행정 전문가	-	-	-	-	-	-	-	-	-	-	-	-
022 경영·인사 전문가	5	5	-	-	5	5	-	-	-	-	-	-
023 회계·세무·감정 전문가	-	-	-	-	-	-	-	-	-	-	-	-
024 광고·조사·상품기획·행사기획 전문가	19	19	-	-	-	-	-	-	19	19	-	-
025 정부·공공 행정 사무원	109	109	-	-	-	-	4	4	53	53	53	53
026 경영지원 사무원	314	319	74	69	65	64	79	84	42	48	54	54
027 회계·경리 사무원	99	94	36	36	25	19	20	23	15	13	3	3
028 무역·운송·생산·품질 사무원	387	388	47	47	33	32	158	160	129	129	20	20
029 안내·고객상담·통계·비서·사무보조 및 기타 사무원	163	155	65	65	58	58	13	13	4	4	23	15
031 금융·보험 전문가	-	-	-	-	-	-	-	-	-	-	-	-
032 금융·보험 사무원	-	-	-	-	-	-	-	-	-	-	-	-
033 금융·보험 영업원	-	-	-	-	-	-	-	-	-	-	-	-
110 인문·사회과학 연구원	11	11	-	-	-	-	-	-	11	11	-	-
121 자연과학 연구원 및 시험원	-	-	-	-	-	-	-	-	-	-	-	-
122 생명과학 연구원 및 시험원	29	29	2	2	1	1	24	24	-	-	2	2
131 컴퓨터하드웨어·통신공학 기술자	7	7	1	1	4	4	2	2	-	-	-	-
132 컴퓨터시스템 전문가	6	6	-	-	-	-	6	6	-	-	-	-
133 소프트웨어 개발자	147	146	75	72	63	64	9	9	-	-	-	-
134 데이터·네트워크 및 시스템 운영 전문가	15	15	3	3	12	12	-	-	-	-	-	-
135 정보보안 전문가	23	23	-	-	23	23	-	-	-	-	-	-
136 통신·방송·출판 장비 기사	-	-	-	-	-	-	-	-	-	-	-	-
140 건축·토목공학 기술자 및 시험원	212	252	100	138	109	111	3	3	-	-	-	-
151 기계·로봇공학 기술자 및 시험원	16	16	-	-	-	-	9	9	7	7	-	-
152 금속·재료공학 기술자 및 시험원	101	101	1	1	15	15	63	63	22	22	-	-
153 전기·전자공학 기술자 및 시험원	59	72	27	27	20	15	12	30	-	-	-	-
154 화학공학 기술자 및 시험원	211	211	3	3	19	19	66	66	117	117	6	6
155 에너지·환경공학 기술자 및 시험원	7	7	-	-	5	5	3	3	-	-	-	-
156 섬유공학 기술자 및 시험원	-	-	-	-	-	-	-	-	-	-	-	-
157 식품공학 기술자 및 시험원	4	4	-	-	-	-	1	1	3	3	-	-
158 소방·방재·산업안전·비파괴 기술자	90	90	13	13	7	7	70	70	-	-	-	-
159 제도사 및 기타 인쇄·목재 등 공학 기술자 및 시험원	-	-	-	-	-	-	-	-	-	-	-	-
211 대학 교수 및 강사	-	-	-	-	-	-	-	-	-	-	-	-
212 학교 교사	-	-	-	-	-	-	-	-	-	-	-	-
213 유치원 교사	20	20	-	-	-	-	20	20	-	-	-	-
214 문리·기술·예능 강사	-	2	-	-	-	-	-	2	-	-	-	-
215 장학관 및 기타 교육 종사자	35	35	35	35	-	-	-	-	-	-	-	-
221 법률 전문가	-	-	-	-	-	-	-	-	-	-	-	-
222 법률 사무원	2	2	2	2	-	-	-	-	-	-	-	-
231 사회복지사 및 상담사	239	242	64	64	21	21	154	156	1	1	-	-
232 보육교사 및 기타 사회복지 종사자	1,087	1,091	121	121	354	357	150	150	137	137	326	326
233 성직자 및 기타 종교 종사자	-	-	-	-	-	-	-	-	-	-	-	-
240 경찰관, 소방관 및 교도관	-	-	-	-	-	-	-	-	-	-	-	-
250 군인	-	-	-	-	-	-	-	-	-	-	-	-
301 의사, 한의사 및 치과의사	21	21	6	6	3	3	12	12	-	-	-	-
302 수의사	-	-	-	-	-	-	-	-	-	-	-	-
303 약사 및 한약사	4	4	2	2	-	-	2	2	-	-	-	-
304 간호사	97	97	25	25	28	28	45	45	-	-	-	-
305 영양사	1	1	-	-	-	-	1	1	-	-	-	-

	구인인원	실제 채용인원	5-9인		10-29인		30-99인		100-299인		300인 이상	
			구인인원	실제 채용인원	구인인원	실제 채용인원	구인인원	실제 채용인원	구인인원	실제 채용인원	구인인원	실제 채용인원
306 의료기사·치료사·재활사	195	194	93	92	48	48	55	55	-	-	-	-
307 보건·의료 종사자	362	372	66	76	185	185	111	111	-	-	-	-
411 작가·통번역가	-	-	-	-	-	-	-	-	-	-	-	-
412 기자 및 언론 전문가	-	-	-	-	-	-	-	-	-	-	-	-
413 학예사·사서·기록물관리사	-	-	-	-	-	-	-	-	-	-	-	-
414 창작·공연 전문가(작가, 연극 제외)	6	6	6	6	-	-	-	-	-	-	-	-
415 디자이너	29	29	3	3	8	8	-	-	19	19	-	-
416 연극·영화·방송 전문가	1	1	-	-	1	1	-	-	-	-	-	-
417 문화·예술 기획자 및 매니저	-	-	-	-	-	-	-	-	-	-	-	-
420 스포츠·레크리에이션 종사자	59	57	18	18	39	37	-	-	2	2	-	-
511 미용 서비스원	39	39	15	15	20	20	4	4	-	-	-	-
512 결혼·장례 등 예식 서비스원	-	-	-	-	-	-	-	-	-	-	-	-
521 여행 서비스원	-	-	-	-	-	-	-	-	-	-	-	-
522 항공기·선박·열차 객실승무원	-	-	-	-	-	-	-	-	-	-	-	-
523 숙박시설 서비스원	-	-	-	-	-	-	-	-	-	-	-	-
524 오락시설 서비스원	22	22	15	15	7	7	-	-	-	-	-	-
531 주방장 및 조리사	346	339	198	198	96	91	49	48	2	2	-	-
532 식당 서비스원	399	400	246	246	100	102	24	24	28	28	-	-
541 경호·보안 종사자	-	-	-	-	-	-	-	-	-	-	-	-
542 경비원	61	60	29	29	3	3	1	-	28	28	-	-
550 돌봄 서비스 종사자	544	544	99	99	175	175	264	264	5	5	-	-
561 청소·방역 및 가사 서비스원	635	626	122	121	177	171	59	57	126	126	152	152
562 감청·주차관리 및 기타 서비스 단순 종사자	89	89	12	12	-	-	27	27	49	49	-	-
611 부동산 컨설턴트 및 중개인	-	-	-	-	-	-	-	-	-	-	-	-
612 영업원 및 상품중개인	235	235	33	30	54	57	55	55	88	88	6	6
613 텔레마케터	-	-	-	-	-	-	-	-	-	-	-	-
614 소규모 상업 경영 및 일선 관리 종사자	1	1	-	-	-	-	1	1	-	-	-	-
615 판매 종사자	328	328	315	315	10	10	2	2	-	-	-	-
616 매장 계산원 및 매표원	52	52	36	36	9	9	6	6	-	-	-	-
617 판촉 및 기타 판매 단순 종사자	131	131	126	126	2	2	3	3	-	-	-	-
621 항공기·선박·철도 조종사 및 관제사	-	-	-	-	-	-	-	-	-	-	-	-
622 자동차 운전원	337	295	98	98	54	54	28	27	80	39	76	76
623 물품이동장비 조작원(크레인·호이스트·지게차)	81	77	2	2	2	2	57	53	13	13	7	7
624 택배원 및 기타 운송 종사자	46	44	21	21	11	11	10	8	4	4	-	-
701 건설구조 기능원	46	46	11	11	35	35	-	-	-	-	-	-
702 건축마감 기능원	13	13	13	13	-	-	-	-	-	-	-	-
703 배관공	-	-	-	-	-	-	-	-	-	-	-	-
704 건설·채굴 기계 운전원	16	13	-	-	16	13	-	-	-	-	-	-
705 기타 건설 기능원(채굴포함)	68	68	21	21	47	47	-	-	-	-	-	-
706 건설·채굴 단순 종사자	207	207	126	126	81	81	-	-	-	-	-	-
811 기계장비 설치·정비원(운송장비 제외)	30	30	5	5	11	11	-	-	14	14	-	-
812 운송장비 정비원	53	61	7	7	25	33	5	5	11	11	5	5
813 금형원 및 공작기계 조작원	30	30	7	7	13	13	10	10	-	-	-	-
814 냉·난방 설비 조작원	-	-	-	-	-	-	-	-	-	-	-	-
815 자동조립라인·산업용로봇 조작원	-	-	-	-	-	-	-	-	-	-	-	-
816 기계 조립원(운송장비 제외)	38	38	-	-	14	14	13	13	12	12	-	-
817 운송장비 조립원	18	18	-	-	4	4	6	6	9	9	-	-
821 금속관련 기계·설비 조작원	35	35	9	9	9	9	5	5	12	12	-	-
822 판금원 및 제관원	17	17	11	11	6	6	-	-	-	-	-	-
823 단조원 및 주조원	43	42	2	2	1	-	40	40	-	-	-	-
824 용접원	3	3	-	-	3	3	-	-	-	-	-	-
825 도장원 및 도금원	8	8	-	-	8	8	-	-	-	-	-	-
826 비금속제품 생산기계 조작원	68	68	9	9	32	32	-	-	28	28	-	-
831 전기공	34	34	14	14	4	4	-	-	-	-	16	16
832 전기·전자 기기 설치·수리원	-	-	-	-	-	-	-	-	-	-	-	-
833 발전·배전 장치 조작원	-	-	-	-	-	-	-	-	-	-	-	-
834 전기·전자 설비 조작원	103	94	51	51	28	19	15	15	9	9	-	-
835 전기·전자 부품·제품 생산기계 조작원	33	33	-	-	12	12	21	21	-	-	-	-
836 전기·전자 부품·제품 조립원	369	369	-	-	29	29	180	180	160	160	-	-

	구인인원	실제 채용인원	5-9인		10-29인		30-99인		100-299인		300인 이상	
			구인인원	실제 채용인원	구인인원	실제 채용인원	구인인원	실제 채용인원	구인인원	실제 채용인원	구인인원	실제 채용인원
841 정보통신기기 설치·수리원	7	7	-	-	7	7	-	-	-	-	-	-
842 방송·통신장비 설치·수리원	37	37	30	30	8	8	-	-	-	-	-	-
851 석유·화학물 가공장치 조작용	28	28	6	6	11	11	12	12	-	-	-	-
852 고무·플라스틱 및 화학제품 생산기계 조작용 및 조립원	363	363	38	38	40	40	153	153	108	108	24	24
853 환경관련 장치 조작용	14	14	-	-	12	12	2	2	-	-	-	-
861 섬유 제조·가공 기계 조작용	4	4	4	4	-	-	-	-	-	-	-	-
862 패턴사, 재단사 및 재봉사	-	-	-	-	-	-	-	-	-	-	-	-
863 의복 제조원 및 수선원	-	-	-	-	-	-	-	-	-	-	-	-
864 제화원, 기타 섬유·의복 기계 조작용 및 조립원	5	5	-	-	1	1	-	-	4	4	-	-
871 제과·제빵원 및 떡제조원	-	-	-	-	-	-	-	-	-	-	-	-
872 식품 가공 기능원	37	37	3	3	19	19	-	-	15	15	-	-
873 식품 가공 기계 조작용	69	69	35	35	3	3	21	21	3	3	7	7
881 인쇄기계·사진현상기 조작용	7	7	5	5	2	2	-	-	-	-	-	-
882 목재·펄프·종이 생산기계 조작용	42	39	-	-	10	10	-	-	32	29	-	-
883 가구·목제품 제조·수리원	-	-	-	-	-	-	-	-	-	-	-	-
884 공예원 및 귀금속세공원	-	-	-	-	-	-	-	-	-	-	-	-
885 악기·간판 및 기타 제조 종사자	280	280	16	16	17	17	127	127	70	70	51	51
890 제조 단순 종사자	1,564	1,542	94	90	355	360	416	411	643	620	56	60
901 작물재배 종사자	9	9	7	7	-	-	2	2	-	-	-	-
902 낙농·사육 종사자	1	1	-	-	-	-	1	1	-	-	-	-
903 임업 종사자	-	-	-	-	-	-	-	-	-	-	-	-
904 어업 종사자	-	-	-	-	-	-	-	-	-	-	-	-
905 농림어업 단순 종사자	21	21	21	21	-	-	-	-	-	-	-	-



## 5.1 산업별(중분류) 2023년 신입직 구인·채용인원

(단위 : 명)

	구인인원	실제채용 인원	5-9인		10-29인		30-99인		100-299인		300인 이상	
			구인인원	실제채용 인원	구인인원	실제채용 인원	구인인원	실제채용 인원	구인인원	실제채용 인원	구인인원	실제채용 인원
<b>[전 체]</b>	<b>7,665</b>	<b>7,506</b>	<b>1,853</b>	<b>1,839</b>	<b>1,534</b>	<b>1,494</b>	<b>1,899</b>	<b>1,861</b>	<b>1,628</b>	<b>1,565</b>	<b>751</b>	<b>747</b>
10 식료품 제조업	356	287	28	28	38	35	50	31	218	170	22	22
11 음료 제조업	3	3	3	3	-	-	-	-	-	-	-	-
13 섬유제품 제조업; 의복 제외	8	8	4	4	4	4	-	-	-	-	-	-
14 의복, 의복 액세서리 및 모피제품 제조업	-	-	-	-	-	-	-	-	-	-	-	-
15 가죽, 가방 및 신발 제조업	4	4	-	-	-	-	-	-	4	4	-	-
16 목재 및 나무제품 제조업; 가구 제외	3	4	3	4	-	-	-	-	-	-	-	-
17 펄프, 종이 및 종이제품 제조업	61	61	5	5	45	45	-	-	11	11	-	-
18 인쇄 및 기록매체 복제업	10	10	5	5	5	5	-	-	-	-	-	-
20 화학 물질 및 화학제품 제조업; 의약품 제외	881	881	48	48	75	75	252	252	506	506	-	-
21 의약품 물질 및 의약품 제조업	198	198	-	-	2	2	112	112	-	-	84	84
22 고무 및 플라스틱제품 제조업	362	366	23	23	69	69	240	240	-	-	30	34
23 비금속 광물제품 제조업	287	287	10	10	87	87	48	48	143	143	-	-
24 1차 금속 제조업	111	111	-	-	4	4	107	107	-	-	-	-
25 금속 가공제품 제조업; 기계 및 가구 제외	217	217	35	35	105	105	78	78	-	-	-	-
26 전자 부품, 컴퓨터, 영상, 음향 및 통신장비 제조업	203	214	2	2	19	19	23	33	160	160	-	-
27 의료, 정밀, 광학 기기 및 시계 제조업	47	43	10	10	16	16	21	17	-	-	-	-
28 전기장비 제조업	295	295	6	6	21	21	188	188	80	80	-	-
29 기타 기계 및 장비 제조업	59	53	17	14	17	14	18	18	8	8	-	-
30 자동차 및 트레일러 제조업	20	20	-	-	5	5	-	-	15	15	-	-
31 기타 운송장비 제조업	-	-	-	-	-	-	-	-	-	-	-	-
32 가구 제조업	-	-	-	-	-	-	-	-	-	-	-	-
33 기타 제품 제조업	12	12	12	12	-	-	-	-	-	-	-	-
34 산업용 기계 및 장비 수리업	4	4	-	-	4	4	-	-	-	-	-	-
35 전기, 가스, 증기 및 공기 조절 공급업	32	32	-	-	-	-	-	-	-	-	32	32
37 하수, 폐수 및 분뇨 처리업	-	-	-	-	-	-	-	-	-	-	-	-
38 폐기물 수집, 운반, 처리 및 원료 재생업	46	47	7	7	4	4	36	37	-	-	-	-
41 종합 건설업	465	505	240	278	225	227	-	-	-	-	-	-
42 전문직별 공사업	7	7	2	2	-	-	5	5	-	-	-	-
45 자동차 및 부품 판매업	6	6	1	1	-	-	5	5	-	-	-	-
46 도매 및 상품 중개업	171	160	135	117	33	35	4	7	-	-	-	-
47 소매업; 자동차 제외	515	522	489	497	13	13	13	12	-	-	-	-
49 육상 운송 및 파이프라인 운송업	65	65	-	-	-	-	-	-	-	-	65	65
50 수상 운송업	-	-	-	-	-	-	-	-	-	-	-	-
52 창고 및 운송관련 서비스업	109	105	10	10	-	-	75	71	24	24	-	-
55 숙박업	4	4	-	-	-	-	4	4	-	-	-	-
56 음식점 및 주점업	275	277	205	205	49	51	21	21	-	-	-	-
58 출판업	54	40	30	20	15	15	9	5	-	-	-	-
59 영상·오디오 기록물 제작 및 배급업	-	-	-	-	-	-	-	-	-	-	-	-
60 방송업	-	-	-	-	-	-	-	-	-	-	-	-
61 우편 및 통신업	-	-	-	-	-	-	-	-	-	-	-	-
62 컴퓨터 프로그래밍, 시스템 통합 및 관리업	38	38	-	-	31	31	8	8	-	-	-	-
63 정보서비스업	-	-	-	-	-	-	-	-	-	-	-	-
71 전문 서비스업	63	63	15	15	-	-	-	-	-	-	48	48
72 건축 기술, 엔지니어링 및 기타 과학기술 서비스업	95	104	10	10	11	20	70	70	-	-	5	5
73 기타 전문, 과학 및 기술 서비스업	19	11	1	1	4	4	-	-	-	-	14	6
74 사업시설 관리 및 조경 서비스업	491	436	99	72	108	85	39	34	120	120	125	125
75 사업 지원 서비스업	312	324	61	61	13	13	34	41	205	210	-	-
86 보건업	539	558	107	117	254	254	178	187	-	-	-	-
87 사회복지 서비스업	925	832	118	105	233	204	174	142	75	55	326	326
90 창작, 예술 및 여가관련 서비스업	18	17	13	13	5	4	-	-	-	-	-	-
91 스포츠 및 오락관련 서비스업	261	258	99	96	12	12	90	90	60	60	-	-
95 개인 및 소비용품 수리업	13	17	1	2	12	15	-	-	-	-	-	-

## 5.2 직업별(중분류) 2023년 신입직 구인·채용인원

(단위 : 명)

	구인인원	실제채용 인원	5-9인		10-29인		30-99인		100-299인		300인 이상	
			구인인원	실제채용 인원	구인인원	실제채용 인원	구인인원	실제채용 인원	구인인원	실제채용 인원	구인인원	실제채용 인원
<b>[전 체]</b>	<b>7,665</b>	<b>7,506</b>	<b>1,853</b>	<b>1,839</b>	<b>1,534</b>	<b>1,494</b>	<b>1,899</b>	<b>1,861</b>	<b>1,628</b>	<b>1,565</b>	<b>751</b>	<b>747</b>
01 관리직(임원·부서장)	27	27	-	-	-	-	6	6	21	21	-	-
02 경영·행정·사무직	833	835	148	146	121	119	216	224	206	212	142	134
03 금융·보험직	-	-	-	-	-	-	-	-	-	-	-	-
11 인문·사회과학 연구직	2	2	-	-	-	-	-	-	2	2	-	-
12 자연·생명과학 연구직	21	21	2	2	1	1	16	16	-	-	2	2
13 정보통신 연구개발직 및 공학기술직	93	85	30	22	56	56	8	8	-	-	-	-
14 건설·채굴 연구개발직 및 공학기술직	141	181	83	121	56	57	3	3	-	-	-	-
15 제조 연구개발직 및 공학기술직	368	371	24	24	39	49	193	186	106	106	6	6
21 교육직	35	37	35	35	-	-	-	2	-	-	-	-
22 법률직	-	-	-	-	-	-	-	-	-	-	-	-
23 사회복지·종교직	728	680	43	43	107	88	187	177	65	46	326	326
24 경찰·소방·교도직	-	-	-	-	-	-	-	-	-	-	-	-
25 군인	-	-	-	-	-	-	-	-	-	-	-	-
30 보건·의료직	411	430	116	126	200	200	95	104	-	-	-	-
41 예술·디자인·방송직	12	12	-	-	-	-	-	-	12	12	-	-
42 스포츠·레크리에이션직	10	10	6	6	4	4	-	-	-	-	-	-
51 미용·예술 서비스직	32	32	15	15	15	15	2	2	-	-	-	-
52 여행·숙박·오락 서비스직	15	12	11	8	4	4	-	-	-	-	-	-
53 음식 서비스직	277	275	160	160	66	63	31	31	20	20	-	-
54 경호·경비직	28	27	23	23	-	-	1	-	4	4	-	-
55 돌봄 서비스직(간병·육아)	281	240	50	37	89	83	140	118	2	2	-	-
56 청소 및 기타 개인서비스직	613	568	130	103	104	87	68	68	160	158	152	152
61 영업·판매직	603	611	442	449	31	31	58	60	69	69	4	4
62 운전·운송직	212	189	103	88	25	25	62	53	22	22	-	-
70 건설·채굴직	306	306	149	149	157	157	-	-	-	-	-	-
81 기계 설치·정비·생산직	87	89	5	6	44	45	20	20	13	13	5	5
82 금속·재료 설치·정비·생산직(판금·단조·주조·용접·도장 등)	121	120	24	24	39	38	31	31	26	26	-	-
83 전기·전자 설치·정비·생산직	454	466	48	48	63	63	178	190	160	160	6	6
84 정보통신 설치·정비직	28	28	17	17	11	11	-	-	-	-	-	-
85 화학·환경 설치·정비·생산직	337	331	44	44	52	46	137	137	84	84	20	20
86 섬유·의복 생산직	8	8	4	4	-	-	-	-	4	4	-	-
87 식품 가공·생산직	64	56	18	18	21	18	7	1	11	13	7	7
88 인쇄·목재·공예 및 기타 설치·정비·생산직	266	264	21	21	27	27	127	124	67	67	25	25
89 제조 단순직	1,229	1,171	81	78	205	208	314	300	573	525	56	60
90 농림어업직	22	22	22	22	-	-	-	-	-	-	-	-

## 5.3 직업별(소분류) 2023년 신입직 구인·채용인원

(단위 : 명)

	구인인원	실제채용인원	5-9인		10-29인		30-99인		100-299인		300인 이상	
			구인인원	실제채용인원	구인인원	실제채용인원	구인인원	실제채용인원	구인인원	실제채용인원	구인인원	실제채용인원
<b>[전 체]</b>	<b>7,665</b>	<b>7,506</b>	<b>1,853</b>	<b>1,839</b>	<b>1,534</b>	<b>1,494</b>	<b>1,899</b>	<b>1,861</b>	<b>1,628</b>	<b>1,565</b>	<b>751</b>	<b>747</b>
011 의회의원·고위공무원 및 기업 고위임원	-	-	-	-	-	-	-	-	-	-	-	-
012 행정·경영·금융·보험 관리자	6	6	-	-	-	-	6	6	-	-	-	-
013 전문서비스 관리자	21	21	-	-	-	-	-	-	21	21	-	-
014 미용·여행·숙박·음식·경비·청소 관리자	-	-	-	-	-	-	-	-	-	-	-	-
015 영업·판매·운송 관리자	-	-	-	-	-	-	-	-	-	-	-	-
016 건설·채굴·제조·생산 관리자	-	-	-	-	-	-	-	-	-	-	-	-
021 정부·공공행정 전문가	-	-	-	-	-	-	-	-	-	-	-	-
022 경영·인사 전문가	-	-	-	-	-	-	-	-	-	-	-	-
023 회계·세무·감정 전문가	-	-	-	-	-	-	-	-	-	-	-	-
024 광고·조사·상품기획·행사기획 전문가	16	16	-	-	-	-	-	-	16	16	-	-
025 정부·공공 행정 사무원	109	109	-	-	-	-	4	4	53	53	53	53
026 경영지원 사무원	222	230	29	27	46	46	59	64	35	40	54	54
027 회계·경리 사무원	58	59	20	21	10	10	17	17	10	10	1	1
028 무역·운송·생산·품질 사무원	300	301	41	41	33	32	125	127	89	89	11	11
029 안내·고객상담·통계·비서·사무보조 및 기타 사무원	128	120	58	58	32	32	12	12	4	4	23	15
031 금융·보험 전문가	-	-	-	-	-	-	-	-	-	-	-	-
032 금융·보험 사무원	-	-	-	-	-	-	-	-	-	-	-	-
033 금융·보험 영업원	-	-	-	-	-	-	-	-	-	-	-	-
110 인문·사회과학 연구원	2	2	-	-	-	-	-	-	2	2	-	-
121 자연과학 연구원 및 시험원	-	-	-	-	-	-	-	-	-	-	-	-
122 생명과학 연구원 및 시험원	21	21	2	2	1	1	16	16	-	-	2	2
131 컴퓨터하드웨어·통신공학 기술자	-	-	-	-	-	-	-	-	-	-	-	-
132 컴퓨터시스템 전문가	6	6	-	-	-	-	6	6	-	-	-	-
133 소프트웨어 개발자	68	61	30	22	37	37	2	2	-	-	-	-
134 데이터·네트워크 및 시스템 운영 전문가	5	5	-	-	5	5	-	-	-	-	-	-
135 정보보안 전문가	13	13	-	-	13	13	-	-	-	-	-	-
136 통신·방송송출 장비 기사	-	-	-	-	-	-	-	-	-	-	-	-
140 건축·토목공학 기술자 및 시험원	141	181	83	121	56	57	3	3	-	-	-	-
151 기계·로봇공학 기술자 및 시험원	14	10	-	-	-	-	9	5	5	5	-	-
152 금속·재료공학 기술자 및 시험원	79	79	-	-	15	15	53	53	11	11	-	-
153 전기·전자공학 기술자 및 시험원	22	21	16	16	2	3	4	2	-	-	-	-
154 화학공학 기술자 및 시험원	171	171	3	3	19	19	53	53	90	90	6	6
155 에너지·환경공학 기술자 및 시험원	3	7	-	-	-	5	3	3	-	-	-	-
156 섬유공학 기술자 및 시험원	-	-	-	-	-	-	-	-	-	-	-	-
157 식품공학 기술자 및 시험원	1	-	-	-	-	-	1	-	-	-	-	-
158 소방·방재·산업안전·비파괴 기술자	78	82	5	5	3	7	70	70	-	-	-	-
159 제도사 및 기타 인쇄·목재 등 공학 기술자 및 시험원	-	-	-	-	-	-	-	-	-	-	-	-
211 대학 교수 및 강사	-	-	-	-	-	-	-	-	-	-	-	-
212 학교 교사	-	-	-	-	-	-	-	-	-	-	-	-
213 유치원 교사	-	-	-	-	-	-	-	-	-	-	-	-
214 문리·기술·예능 강사	-	2	-	-	-	-	-	2	-	-	-	-
215 장학관 및 기타 교육 종사자	35	35	35	35	-	-	-	-	-	-	-	-
221 법률 전문가	-	-	-	-	-	-	-	-	-	-	-	-
222 법률 사무원	-	-	-	-	-	-	-	-	-	-	-	-
231 사회복지사 및 상담사	168	166	43	43	14	14	111	108	-	-	-	-
232 보육교사 및 기타 사회복지 종사자	560	514	-	-	93	73	76	69	65	46	326	326
233 성직자 및 기타 종교 종사자	-	-	-	-	-	-	-	-	-	-	-	-
240 경찰관, 소방관 및 교도관	-	-	-	-	-	-	-	-	-	-	-	-
250 군인	-	-	-	-	-	-	-	-	-	-	-	-
301 의사, 한의사 및 치과의사	4	4	-	-	3	3	2	2	-	-	-	-
302 수의사	-	-	-	-	-	-	-	-	-	-	-	-
303 약사 및 한약사	2	2	2	2	-	-	-	-	-	-	-	-
304 간호사	29	29	-	-	23	23	7	7	-	-	-	-
305 영양사	-	-	-	-	-	-	-	-	-	-	-	-

	구인인원	실제채용 인원	5-9인		10-29인		30-99인		100-299인		300인 이상	
			구인인원	실제채용 인원	구인인원	실제채용 인원	구인인원	실제채용 인원	구인인원	실제채용 인원	구인인원	실제채용 인원
306 의료기사·치료사·재활사	117	117	49	49	35	35	33	33	-	-	-	-
307 보건·의료 종사자	258	277	65	75	140	140	53	62	-	-	-	-
411 작가·통번역가	-	-	-	-	-	-	-	-	-	-	-	-
412 기자 및 언론 전문가	-	-	-	-	-	-	-	-	-	-	-	-
413 학예사·사서·기록물관리사	-	-	-	-	-	-	-	-	-	-	-	-
414 창작·공연 전문가(작가, 연극 제외)	-	-	-	-	-	-	-	-	-	-	-	-
415 디자이너	12	12	-	-	-	-	-	-	12	12	-	-
416 연극·영화·방송 전문가	-	-	-	-	-	-	-	-	-	-	-	-
417 문화·예술 기획자 및 매니저	-	-	-	-	-	-	-	-	-	-	-	-
420 스포츠·레크리에이션 종사자	10	10	6	6	4	4	-	-	-	-	-	-
511 미용 서비스원	32	32	15	15	15	15	2	2	-	-	-	-
512 결혼·장례 등 예식 서비스원	-	-	-	-	-	-	-	-	-	-	-	-
521 여행 서비스원	-	-	-	-	-	-	-	-	-	-	-	-
522 항공기·선박·열차 객실승무원	-	-	-	-	-	-	-	-	-	-	-	-
523 숙박시설 서비스원	-	-	-	-	-	-	-	-	-	-	-	-
524 오락시설 서비스원	15	12	11	8	4	4	-	-	-	-	-	-
531 주방장 및 조리사	90	86	42	42	31	27	16	16	-	-	-	-
532 식당 서비스원	187	189	118	118	34	36	15	15	20	20	-	-
541 경호·보안 종사자	-	-	-	-	-	-	-	-	-	-	-	-
542 경비원	28	27	23	23	-	-	1	-	4	4	-	-
550 돌봄 서비스 종사자	281	240	50	37	89	83	140	118	2	2	-	-
561 청소·방역 및 가사 서비스원	550	506	118	91	104	87	54	54	122	122	152	152
562 감청·주차관리 및 기타 서비스 단순 종사자	63	62	12	12	-	-	14	14	38	36	-	-
611 부동산 컨설턴트 및 중개인	-	-	-	-	-	-	-	-	-	-	-	-
612 영업원 및 상품중개인	157	155	9	6	26	26	50	51	69	69	4	4
613 텔레마케터	-	-	-	-	-	-	-	-	-	-	-	-
614 소규모 상업 경영 및 일선 관리 종사자	-	-	-	-	-	-	-	-	-	-	-	-
615 판매 종사자	302	293	298	290	2	2	2	2	-	-	-	-
616 매장 계산원 및 매표원	44	43	35	35	3	3	6	5	-	-	-	-
617 판촉 및 기타 판매 단순 종사자	100	120	100	118	-	-	-	2	-	-	-	-
621 항공기·선박·철도 조종사 및 관제사	-	-	-	-	-	-	-	-	-	-	-	-
622 자동차 운전원	108	93	84	69	16	16	3	3	5	5	-	-
623 물품이동장비 조작원(크레인·호이스트·지게차)	67	63	2	2	-	-	52	48	13	13	-	-
624 택배원 및 기타 운송 종사자	37	33	17	17	9	9	7	2	4	4	-	-
701 건설구조 기능원	40	40	11	11	29	29	-	-	-	-	-	-
702 건축마감 기능원	13	13	13	13	-	-	-	-	-	-	-	-
703 배관공	-	-	-	-	-	-	-	-	-	-	-	-
704 건설·채굴 기계 운전원	-	-	-	-	-	-	-	-	-	-	-	-
705 기타 건설 기능원(채굴포함)	68	68	21	21	47	47	-	-	-	-	-	-
706 건설·채굴 단순 종사자	185	185	104	104	81	81	-	-	-	-	-	-
811 기계장비 설치·정비원(운송장비 제외)	12	11	2	2	11	9	-	-	-	-	-	-
812 운송장비 정비원	16	19	1	2	10	12	-	-	-	-	5	5
813 금형원 및 공작기계 조작원	18	18	2	2	8	8	8	8	-	-	-	-
814 냉·난방 설비 조작원	-	-	-	-	-	-	-	-	-	-	-	-
815 자동조립라인·산업용로봇 조작원	-	-	-	-	-	-	-	-	-	-	-	-
816 기계 조립원(운송장비 제외)	30	30	-	-	11	11	13	13	7	7	-	-
817 운송장비 조립원	10	10	-	-	4	4	-	-	6	6	-	-
821 금속관련 기계·설비 조작원	25	25	9	9	9	9	5	5	2	2	-	-
822 판금원 및 제관원	9	9	9	9	-	-	-	-	-	-	-	-
823 단조원 및 주조원	28	26	-	-	1	-	26	26	-	-	-	-
824 용접원	2	2	-	-	2	2	-	-	-	-	-	-
825 도장원 및 도금원	4	4	-	-	4	4	-	-	-	-	-	-
826 비금속제품 생산기계 조작원	53	53	6	6	23	23	-	-	24	24	-	-
831 전기공	24	24	14	14	4	4	-	-	-	-	6	6
832 전기·전자 기기 설치·수리원	-	-	-	-	-	-	-	-	-	-	-	-
833 발전·배전 장치 조작원	-	-	-	-	-	-	-	-	-	-	-	-
834 전기·전자 설비 조작원	51	51	34	34	17	17	-	-	-	-	-	-
835 전기·전자 부품·제품 생산기계 조작원	15	27	-	-	12	12	4	16	-	-	-	-
836 전기·전자 부품·제품 조립원	364	364	-	-	29	29	174	174	160	160	-	-

	구인인원	실제채용 인원	5-9인		10-29인		30-99인		100-299인		300인 이상	
			구인인원	실제채용 인원	구인인원	실제채용 인원	구인인원	실제채용 인원	구인인원	실제채용 인원	구인인원	실제채용 인원
841 정보통신기기 설치·수리원	5	5	-	-	5	5	-	-	-	-	-	-
842 방송·통신장비 설치·수리원	23	23	17	17	6	6	-	-	-	-	-	-
851 석유·화학물 가공장치 조작용	18	18	6	6	5	5	7	7	-	-	-	-
852 고무·플라스틱 및 화학제품 생산기계 조작용 및 조립원	310	310	38	38	38	38	130	130	84	84	20	20
853 환경관련 장치 조작용	9	3	-	-	9	3	-	-	-	-	-	-
861 섬유 제조·가공 기계 조작용	4	4	4	4	-	-	-	-	-	-	-	-
862 패턴사, 재단사 및 재봉사	-	-	-	-	-	-	-	-	-	-	-	-
863 의복 제조원 및 수선원	-	-	-	-	-	-	-	-	-	-	-	-
864 제화원, 기타 섬유·의복 기계 조작용 및 조립원	4	4	-	-	-	-	-	-	4	4	-	-
871 제과·제빵원 및 떡제조원	-	-	-	-	-	-	-	-	-	-	-	-
872 식품 가공 기능원	32	30	3	3	19	18	-	-	10	10	-	-
873 식품 가공 기계 조작용	32	26	15	15	1	-	7	1	1	3	7	7
881 인쇄기계·사진현상기 조작용	5	5	5	5	-	-	-	-	-	-	-	-
882 목재·펄프·종이 생산기계 조작용	10	10	-	-	10	10	-	-	-	-	-	-
883 가구·목제품 제조·수리원	-	-	-	-	-	-	-	-	-	-	-	-
884 공예원 및 귀금속세공원	-	-	-	-	-	-	-	-	-	-	-	-
885 약기·간판 및 기타 제조 종사자	251	249	16	16	17	17	127	124	67	67	25	25
890 제조 단순 종사자	1,229	1,171	81	78	205	208	314	300	573	525	56	60
901 작물재배 종사자	2	2	2	2	-	-	-	-	-	-	-	-
902 낙농·사육 종사자	-	-	-	-	-	-	-	-	-	-	-	-
903 임업 종사자	-	-	-	-	-	-	-	-	-	-	-	-
904 어업 종사자	-	-	-	-	-	-	-	-	-	-	-	-
905 농림어업 단순 종사자	21	21	21	21	-	-	-	-	-	-	-	-

## 6.1 산업별(중분류) 2023년 경력직 구인·채용인원

(단위 : 명)

	구인인원	실제채용인원	5-9인		10-29인		30-99인		100-299인		300인 이상	
			구인인원	실제채용인원	구인인원	실제채용인원	구인인원	실제채용인원	구인인원	실제채용인원	구인인원	실제채용인원
<b>[전 체]</b>	<b>3,660</b>	<b>3,782</b>	<b>945</b>	<b>993</b>	<b>1,203</b>	<b>1,230</b>	<b>838</b>	<b>891</b>	<b>534</b>	<b>529</b>	<b>140</b>	<b>140</b>
10 식료품 제조업	120	211	20	20	4	13	30	49	61	125	4	4
11 음료 제조업	-	-	-	-	-	-	-	-	-	-	-	-
13 섬유제품 제조업; 의복 제외	9	9	-	-	9	9	-	-	-	-	-	-
14 의복, 의복 액세서리 및 모피제품 제조업	-	-	-	-	-	-	-	-	-	-	-	-
15 가죽, 가방 및 신발 제조업	9	9	-	-	-	-	-	-	9	9	-	-
16 목재 및 나무제품 제조업; 가구 제외	1	-	1	-	-	-	-	-	-	-	-	-
17 펄프, 종이 및 종이제품 제조업	61	58	2	2	10	10	-	-	49	46	-	-
18 인쇄 및 기록매체 복제업	2	2	-	-	2	2	-	-	-	-	-	-
20 화학 물질 및 화학제품 제조업; 의약품 제외	108	110	-	-	5	8	19	19	84	84	-	-
21 의약품 물질 및 의약품 제조업	68	68	-	-	-	-	22	22	-	-	46	46
22 고무 및 플라스틱제품 제조업	12	12	-	-	-	-	12	12	-	-	-	-
23 비금속 광물제품 제조업	46	46	6	6	13	13	16	16	12	12	-	-
24 1차 금속 제조업	38	38	-	-	-	-	38	38	-	-	-	-
25 금속 가공제품 제조업; 기계 및 가구 제외	19	19	5	5	12	12	3	3	-	-	-	-
26 전자 부품, 컴퓨터, 영상, 음향 및 통신장비 제조업	68	77	-	-	7	7	61	70	-	-	-	-
27 의류, 정밀, 광학 기기 및 시계 제조업	-	3	-	-	-	-	-	3	-	-	-	-
28 전기장비 제조업	31	34	11	11	3	3	17	20	-	-	-	-
29 기타 기계 및 장비 제조업	25	26	10	10	10	11	-	-	5	5	-	-
30 자동차 및 트레일러 제조업	29	29	-	-	-	-	-	-	29	29	-	-
31 기타 운송장비 제조업	5	5	-	-	-	-	5	5	-	-	-	-
32 가구 제조업	-	-	-	-	-	-	-	-	-	-	-	-
33 기타 제품 제조업	1	1	-	-	1	1	-	-	-	-	-	-
34 산업용 기계 및 장비 수리업	-	-	-	-	-	-	-	-	-	-	-	-
35 전기, 가스, 증기 및 공기 조절 공급업	10	10	-	-	-	-	-	-	-	-	10	10
37 하수, 폐수 및 분뇨 처리업	-	-	-	-	-	-	-	-	-	-	-	-
38 폐기물 수집, 운반, 처리 및 원료 재생업	106	19	8	8	9	9	3	2	86	-	-	-
41 종합 건설업	79	79	38	38	41	41	-	-	-	-	-	-
42 전문직별 공사업	8	8	-	-	4	4	4	4	-	-	-	-
45 자동차 및 부품 판매업	5	5	2	2	3	3	-	-	-	-	-	-
46 도매 및 상품 중개업	39	50	15	29	25	20	-	-	-	-	-	-
47 소매업; 자동차 제외	99	86	66	57	26	26	8	3	-	-	-	-
49 육상 운송 및 파이프라인 운송업	172	171	11	11	24	24	21	20	36	36	80	80
50 수상 운송업	-	-	-	-	-	-	-	-	-	-	-	-
52 창고 및 운송관련 서비스업	17	17	-	-	2	2	15	15	-	-	-	-
55 숙박업	6	6	-	-	-	-	6	6	-	-	-	-
56 음식점 및 주점업	376	376	271	271	91	91	13	13	-	-	-	-
58 출판업	100	111	63	68	38	39	-	4	-	-	-	-
59 영상·오디오 기록물 제작 및 배급업	6	6	6	6	-	-	-	-	-	-	-	-
60 방송업	-	-	-	-	-	-	-	-	-	-	-	-
61 우편 및 통신업	-	-	-	-	-	-	-	-	-	-	-	-
62 컴퓨터 프로그래밍, 시스템 통합 및 관리업	25	25	-	-	19	19	6	6	-	-	-	-
63 정보서비스업	40	40	-	-	40	40	-	-	-	-	-	-
71 전문 서비스업	29	27	13	13	16	13	-	-	-	-	-	-
72 건축 기술, 엔지니어링 및 기타 과학기술 서비스업	87	60	21	21	66	39	-	-	-	-	-	-
73 기타 전문, 과학 및 기술 서비스업	7	7	1	1	6	6	-	-	-	-	-	-
74 사업시설 관리 및 조경 서비스업	131	176	3	29	71	88	35	38	22	22	-	-
75 사업 지원 서비스업	251	249	27	27	113	113	77	74	35	35	-	-
86 보건업	255	251	26	31	78	78	151	142	-	-	-	-
87 사회복지 서비스업	1,033	1,116	279	285	392	417	275	306	88	108	-	-
90 창작, 예술 및 여가관련 서비스업	46	46	9	9	34	34	3	3	-	-	-	-
91 스포츠 및 오락관련 서비스업	53	53	26	27	9	8	-	-	18	18	-	-
95 개인 및 소비용품 수리업	32	36	9	8	23	28	-	-	-	-	-	-

## 6.2 직업별(중분류) 2023년 경력직 구인·채용인원

(단위 : 명)

	구인인원	실제채용 인원	5-9인		10-29인		30-99인		100-299인		300인 이상	
			구인인원	실제채용 인원	구인인원	실제채용 인원	구인인원	실제채용 인원	구인인원	실제채용 인원	구인인원	실제채용 인원
<b>[전 체]</b>	<b>3,660</b>	<b>3,782</b>	<b>945</b>	<b>993</b>	<b>1,203</b>	<b>1,230</b>	<b>838</b>	<b>891</b>	<b>534</b>	<b>529</b>	<b>140</b>	<b>140</b>
01 관리직(임원·부서장)	39	35	-	-	6	6	21	19	8	5	4	4
02 경영·행정·사무직	264	254	73	71	66	59	58	60	56	54	11	11
03 금융·보험직	-	-	-	-	-	-	-	-	-	-	-	-
11 인문·사회과학 연구직	9	9	-	-	-	-	-	-	9	9	-	-
12 자연·생명과학 연구직	8	8	-	-	-	-	8	8	-	-	-	-
13 정보통신 연구개발직 및 공학기술직	105	112	49	54	47	48	10	10	-	-	-	-
14 건설·채굴 연구개발직 및 공학기술직	71	71	17	17	54	54	-	-	-	-	-	-
15 제조 연구개발직 및 공학기술직	121	131	21	21	26	12	32	56	42	42	-	-
21 교육직	20	20	-	-	-	-	20	20	-	-	-	-
22 법률직	2	2	2	2	-	-	-	-	-	-	-	-
23 사회복지·종교직	599	652	141	141	268	290	117	129	73	92	-	-
24 경찰·소방·교도직	-	-	-	-	-	-	-	-	-	-	-	-
25 군인	-	-	-	-	-	-	-	-	-	-	-	-
30 보건·의료직	270	260	76	75	63	63	131	122	-	-	-	-
41 예술·디자인·방송직	24	24	9	9	9	9	-	-	7	7	-	-
42 스포츠·레크리에이션직	49	47	12	12	35	33	-	-	2	2	-	-
51 미용·예술 서비스직	7	7	-	-	5	5	2	2	-	-	-	-
52 여행·숙박·오락 서비스직	7	10	5	8	3	3	-	-	-	-	-	-
53 음식 서비스직	467	465	284	284	131	130	43	42	10	10	-	-
54 경호·경비직	33	33	6	6	3	3	-	-	24	24	-	-
55 돌봄 서비스직(간병·육아)	263	304	50	62	86	92	124	147	3	3	-	-
56 청소 및 기타 개인서비스직	111	147	4	30	72	84	19	16	16	17	-	-
61 영업·판매직	143	135	68	60	45	48	9	7	19	19	2	2
62 운전·운송직	252	227	19	33	42	42	33	35	75	34	83	83
70 건설·채굴직	44	42	22	22	22	20	-	-	-	-	-	-
81 기계 설치·정비·생산직	83	89	14	13	22	29	13	13	33	33	-	-
82 금속·재료 설치·정비·생산직(판금·단조·주조·용접·도장 등)	53	53	7	7	19	19	14	14	14	14	-	-
83 전기·전자 설치·정비·생산직	84	63	17	17	11	2	38	26	9	9	10	10
84 정보통신 설치·정비직	16	16	13	13	3	3	-	-	-	-	-	-
85 화학·환경 설치·정비·생산직	68	74	-	-	11	16	30	30	24	24	4	4
86 섬유·의복 생산직	1	1	-	-	1	1	-	-	-	-	-	-
87 식품 가공·생산직	42	49	20	20	1	4	14	20	6	5	-	-
88 인쇄·목재·공예 및 기타 설치·정비·생산직	62	62	-	-	2	2	-	3	35	32	26	26
89 제조 단순직	334	371	13	13	150	153	102	111	70	95	-	-
90 농림어업직	8	8	5	5	-	-	3	3	-	-	-	-

## 6.3 직업별(소분류) 2023년 경력직 구인·채용인원

(단위 : 명)

	구인인원	실제채용 인원	5-9인		10-29인		30-99인		100-299인		300인 이상	
			구인인원	실제채용 인원	구인인원	실제채용 인원	구인인원	실제채용 인원	구인인원	실제채용 인원	구인인원	실제채용 인원
<b>[전 체]</b>	<b>3,660</b>	<b>3,782</b>	<b>945</b>	<b>993</b>	<b>1,203</b>	<b>1,230</b>	<b>838</b>	<b>891</b>	<b>534</b>	<b>529</b>	<b>140</b>	<b>140</b>
011 의회의원·고위공무원 및 기업 고위임원	1	1	-	-	-	-	1	1	-	-	-	-
012 행정·경영·금융·보험 관리자	23	17	-	-	1	1	13	10	5	2	4	4
013 전문서비스 관리자	4	4	-	-	-	-	-	-	4	4	-	-
014 미용·여행·숙박·음식·경비·청소 관리자	-	-	-	-	-	-	-	-	-	-	-	-
015 영업·판매·운송 관리자	-	-	-	-	-	-	-	-	-	-	-	-
016 건설·채굴·제조·생산 관리자	12	14	-	-	5	5	7	9	-	-	-	-
021 정부·공공행정 전문가	-	-	-	-	-	-	-	-	-	-	-	-
022 경영·인사 전문가	5	5	-	-	5	5	-	-	-	-	-	-
023 회계·세무·감정 전문가	-	-	-	-	-	-	-	-	-	-	-	-
024 광고·조사·상품기획·행사기획 전문가	4	4	-	-	-	-	-	-	4	4	-	-
025 정부·공공 행정 사무원	-	-	-	-	-	-	-	-	-	-	-	-
026 경영지원 사무원	92	88	44	43	19	18	21	20	8	8	-	-
027 회계·경리 사무원	42	36	16	15	15	10	3	6	5	3	2	2
028 무역·운송·생산·품질 사무원	87	87	6	6	-	-	33	33	39	39	9	9
029 안내·고객상담·통계·비서·사무보조 및 기타 사무원	34	34	7	7	26	26	1	1	-	-	-	-
031 금융·보험 전문가	-	-	-	-	-	-	-	-	-	-	-	-
032 금융·보험 사무원	-	-	-	-	-	-	-	-	-	-	-	-
033 금융·보험 영업원	-	-	-	-	-	-	-	-	-	-	-	-
110 인문·사회과학 연구원	9	9	-	-	-	-	-	-	9	9	-	-
121 자연과학 연구원 및 시험원	-	-	-	-	-	-	-	-	-	-	-	-
122 생명과학 연구원 및 시험원	8	8	-	-	-	-	8	8	-	-	-	-
131 컴퓨터하드웨어·통신공학 기술자	7	7	1	1	4	4	2	2	-	-	-	-
132 컴퓨터시스템 전문가	-	-	-	-	-	-	-	-	-	-	-	-
133 소프트웨어 개발자	79	85	45	50	26	27	8	8	-	-	-	-
134 데이터·네트워크 및 시스템 운영 전문가	9	9	3	3	7	7	-	-	-	-	-	-
135 정보보안 전문가	11	11	-	-	11	11	-	-	-	-	-	-
136 통신·방송·출판 장비 기사	-	-	-	-	-	-	-	-	-	-	-	-
140 건축·토목공학 기술자 및 시험원	71	71	17	17	54	54	-	-	-	-	-	-
151 기계·로봇공학 기술자 및 시험원	2	6	-	-	-	-	-	4	2	2	-	-
152 금속·재료공학 기술자 및 시험원	22	22	1	1	-	-	10	10	11	11	-	-
153 전기·전자공학 기술자 및 시험원	37	50	10	10	18	12	9	28	-	-	-	-
154 화학공학 기술자 및 시험원	39	39	-	-	-	-	13	13	26	26	-	-
155 에너지·환경공학 기술자 및 시험원	5	-	-	-	5	-	-	-	-	-	-	-
156 섬유공학 기술자 및 시험원	-	-	-	-	-	-	-	-	-	-	-	-
157 식품공학 기술자 및 시험원	3	4	-	-	-	-	-	1	3	3	-	-
158 소방·방재·산업안전·비파괴 기술자	13	9	9	9	4	-	-	-	-	-	-	-
159 제도사 및 기타 인쇄·목재 등 공학 기술자 및 시험원	-	-	-	-	-	-	-	-	-	-	-	-
211 대학 교수 및 강사	-	-	-	-	-	-	-	-	-	-	-	-
212 학교 교사	-	-	-	-	-	-	-	-	-	-	-	-
213 유치원 교사	20	20	-	-	-	-	20	20	-	-	-	-
214 문리·기술·예능 강사	-	-	-	-	-	-	-	-	-	-	-	-
215 장학관 및 기타 교육 종사자	-	-	-	-	-	-	-	-	-	-	-	-
221 법률 전문가	-	-	-	-	-	-	-	-	-	-	-	-
222 법률 사무원	2	2	2	2	-	-	-	-	-	-	-	-
231 사회복지사 및 상담사	71	76	20	20	6	6	43	48	1	1	-	-
232 보육교사 및 기타 사회복지 종사자	528	576	121	121	261	284	73	81	72	91	-	-
233 성직자 및 기타 종교 종사자	-	-	-	-	-	-	-	-	-	-	-	-
240 경찰관, 소방관 및 교도관	-	-	-	-	-	-	-	-	-	-	-	-
250 군인	-	-	-	-	-	-	-	-	-	-	-	-
301 의사, 한의사 및 치과의사	17	17	6	6	-	-	11	11	-	-	-	-
302 수의사	-	-	-	-	-	-	-	-	-	-	-	-
303 약사 및 한약사	2	2	-	-	-	-	2	2	-	-	-	-
304 간호사	68	68	25	25	5	5	38	38	-	-	-	-
305 영양사	1	1	-	-	-	-	1	1	-	-	-	-



	구인인원	실제채용 인원	5-9인		10-29인		30-99인		100-299인		300인 이상	
			구인인원	실제채용 인원	구인인원	실제채용 인원	구인인원	실제채용 인원	구인인원	실제채용 인원	구인인원	실제채용 인원
306 의료기사·치료사·재활사	78	77	44	43	13	13	21	21	-	-	-	-
307 보건·의료 종사자	104	95	1	1	45	45	58	49	-	-	-	-
411 작가·통번역가	-	-	-	-	-	-	-	-	-	-	-	-
412 기자 및 언론 전문가	-	-	-	-	-	-	-	-	-	-	-	-
413 학예사·사서·기록물관리사	-	-	-	-	-	-	-	-	-	-	-	-
414 창작·공연 전문가(작가, 연극 제외)	6	6	6	6	-	-	-	-	-	-	-	-
415 디자이너	17	17	3	3	8	8	-	-	7	7	-	-
416 연극·영화·방송 전문가	1	1	-	-	1	1	-	-	-	-	-	-
417 문화·예술 기획자 및 매니저	-	-	-	-	-	-	-	-	-	-	-	-
420 스포츠·레크리에이션 종사자	49	47	12	12	35	33	-	-	2	2	-	-
511 미용 서비스원	7	7	-	-	5	5	2	2	-	-	-	-
512 결혼·장례 등 예식 서비스원	-	-	-	-	-	-	-	-	-	-	-	-
521 여행 서비스원	-	-	-	-	-	-	-	-	-	-	-	-
522 항공기·선박·열차 객실승무원	-	-	-	-	-	-	-	-	-	-	-	-
523 숙박시설 서비스원	-	-	-	-	-	-	-	-	-	-	-	-
524 오락시설 서비스원	7	10	5	8	3	3	-	-	-	-	-	-
531 주방장 및 조리사	256	254	156	156	65	64	33	32	2	2	-	-
532 식당 서비스원	211	211	128	128	66	66	9	9	8	8	-	-
541 경호·보안 종사자	-	-	-	-	-	-	-	-	-	-	-	-
542 경비원	33	33	6	6	3	3	-	-	24	24	-	-
550 돌봄 서비스 종사자	263	304	50	62	86	92	124	147	3	3	-	-
561 청소·방역 및 가사 서비스원	85	120	4	30	72	84	5	3	4	4	-	-
562 감청·주차관리 및 기타 서비스 단순 종사자	26	27	-	-	-	-	14	14	12	13	-	-
611 부동산 컨설턴트 및 중개인	-	-	-	-	-	-	-	-	-	-	-	-
612 영업원 및 상품중개인	78	80	24	24	29	31	5	4	19	19	2	2
613 텔레마케터	-	-	-	-	-	-	-	-	-	-	-	-
614 소규모 상업 경영 및 일선 관리 종사자	1	1	-	-	-	-	1	1	-	-	-	-
615 판매 종사자	26	34	17	26	9	9	-	-	-	-	-	-
616 매장 계산원 및 매표원	8	9	2	2	6	6	-	1	-	-	-	-
617 판촉 및 기타 판매 단순 종사자	31	11	26	9	2	2	3	1	-	-	-	-
621 항공기·선박·철도 조종사 및 관제사	-	-	-	-	-	-	-	-	-	-	-	-
622 자동차 운전원	229	201	15	29	38	38	25	24	75	34	76	76
623 물품이동장비 조작원(크레인·호이스트·지게차)	14	14	-	-	2	2	5	5	-	-	7	7
624 택배원 및 기타 운송 종사자	9	11	4	4	1	1	3	6	-	-	-	-
701 건설구조 기능원	6	6	-	-	6	6	-	-	-	-	-	-
702 건축미감 기능원	-	-	-	-	-	-	-	-	-	-	-	-
703 배관공	-	-	-	-	-	-	-	-	-	-	-	-
704 건설·채굴 기계 운전원	16	13	-	-	16	13	-	-	-	-	-	-
705 기타 건설 기능원(채굴포함)	-	-	-	-	-	-	-	-	-	-	-	-
706 건설·채굴 단순 종사자	22	22	22	22	-	-	-	-	-	-	-	-
811 기계장비 설치·정비원(운송장비 제외)	17	19	3	3	-	1	-	-	14	14	-	-
812 운송장비 정비원	37	41	6	5	15	20	5	5	11	11	-	-
813 금형원 및 공작기계 조작원	12	12	5	5	5	5	3	3	-	-	-	-
814 냉·난방 설비 조작원	-	-	-	-	-	-	-	-	-	-	-	-
815 자동조립라인·산업용로봇 조작원	-	-	-	-	-	-	-	-	-	-	-	-
816 기계 조립원(운송장비 제외)	8	8	-	-	3	3	-	-	5	5	-	-
817 운송장비 조립원	9	9	-	-	-	-	6	6	3	3	-	-
821 금속관련 기계·설비 조작원	10	10	-	-	-	-	-	-	10	10	-	-
822 판금원 및 제관원	8	8	2	2	6	6	-	-	-	-	-	-
823 단조원 및 주조원	15	15	2	2	-	-	14	14	-	-	-	-
824 용접원	1	1	-	-	1	1	-	-	-	-	-	-
825 도장원 및 도금원	4	4	-	-	4	4	-	-	-	-	-	-
826 비금속제품 생산기계 조작원	15	15	3	3	8	8	-	-	4	4	-	-
831 전기공	10	10	-	-	-	-	-	-	-	-	10	10
832 전기·전자 기기 설치·수리원	-	-	-	-	-	-	-	-	-	-	-	-
833 발전·배전 장치 조작원	-	-	-	-	-	-	-	-	-	-	-	-
834 전기·전자 설비 조작원	52	43	17	17	11	2	15	15	9	9	-	-
835 전기·전자 부품·제품 생산기계 조작원	18	5	-	-	-	-	18	5	-	-	-	-
836 전기·전자 부품·제품 조립원	5	5	-	-	-	-	5	5	-	-	-	-

	구인인원	실제채용 인원	5-9인		10-29인		30-99인		100-299인		300인 이상	
			구인인원	실제채용 인원	구인인원	실제채용 인원	구인인원	실제채용 인원	구인인원	실제채용 인원	구인인원	실제채용 인원
841 정보통신기기 설치·수리원	1	1	-	-	1	1	-	-	-	-	-	-
842 방송·통신장비 설치·수리원	15	15	13	13	2	2	-	-	-	-	-	-
851 석유·화학물 가공장치 조작용	10	10	-	-	5	5	5	5	-	-	-	-
852 고무·플라스틱 및 화학제품 생산기계 조작용 및 조립원	53	53	-	-	1	1	23	23	24	24	4	4
853 환경관련 장치 조작용	6	11	-	-	4	9	2	2	-	-	-	-
861 섬유 제조·가공 기계 조작용	-	-	-	-	-	-	-	-	-	-	-	-
862 패턴사, 재단사 및 재봉사	-	-	-	-	-	-	-	-	-	-	-	-
863 의복 제조원 및 수선원	-	-	-	-	-	-	-	-	-	-	-	-
864 제화원, 기타 섬유·의복 기계 조작용 및 조립원	1	1	-	-	1	1	-	-	-	-	-	-
871 제과·제빵원 및 떡제조원	-	-	-	-	-	-	-	-	-	-	-	-
872 식품 가공 기능원	5	6	-	-	-	1	-	-	5	5	-	-
873 식품 가공 기계 조작용	37	43	20	20	1	3	14	20	1	-	-	-
881 인쇄기계·사진현상기 조작용	2	2	-	-	2	2	-	-	-	-	-	-
882 목재·펄프·종이 생산기계 조작용	32	29	-	-	-	-	-	-	32	29	-	-
883 가구·목제품 제조·수리원	-	-	-	-	-	-	-	-	-	-	-	-
884 공예원 및 귀금속세공원	-	-	-	-	-	-	-	-	-	-	-	-
885 악기·간판 및 기타 제조 종사자	29	31	-	-	-	-	-	3	3	3	26	26
890 제조 단순 종사자	334	371	13	13	150	153	102	111	70	95	-	-
901 작물재배 종사자	7	7	5	5	-	-	2	2	-	-	-	-
902 낙농·사육 종사자	1	1	-	-	-	-	1	1	-	-	-	-
903 임업 종사자	-	-	-	-	-	-	-	-	-	-	-	-
904 어업 종사자	-	-	-	-	-	-	-	-	-	-	-	-
905 농림어업 단순 종사자	-	-	-	-	-	-	-	-	-	-	-	-

## 7.1 산업별(중분류) 2023년 직업계고 신입직 채용인원

(단위 : 명)

	신입직 실제채용 인원	직업계고 인원	5-9인		10-29인		30-99인		100-299인		300인 이상	
			신입직 실제채용 인원	직업계고 인원	신입직 실제채용 인원	직업계고 인원	신입직 실제채용 인원	직업계고 인원	신입직 실제채용 인원	직업계고 인원	신입직 실제채용 인원	직업계고 인원
<b>[전 체]</b>	<b>7,506</b>	<b>53</b>	<b>1,839</b>	<b>2</b>	<b>1,494</b>	<b>8</b>	<b>1,861</b>	<b>26</b>	<b>1,565</b>	<b>16</b>	<b>747</b>	<b>1</b>
10 식료품 제조업	287	-	28	-	35	-	31	-	170	-	22	-
11 음료 제조업	3	-	3	-	-	-	-	-	-	-	-	-
13 섬유제품 제조업; 의복 제외	8	-	4	-	4	-	-	-	-	-	-	-
14 의복, 의복 액세서리 및 모피제품 제조업	-	-	-	-	-	-	-	-	-	-	-	-
15 가죽, 가방 및 신발 제조업	4	-	-	-	-	-	-	-	4	-	-	-
16 목재 및 나무제품 제조업; 가구 제외	4	-	4	-	-	-	-	-	-	-	-	-
17 펄프, 종이 및 종이제품 제조업	61	-	5	-	45	-	-	-	11	-	-	-
18 인쇄 및 기록매체 복제업	10	-	5	-	5	-	-	-	-	-	-	-
20 화학 물질 및 화학제품 제조업; 의약품 제외	881	20	48	-	75	-	252	7	506	13	-	-
21 의약품 물질 및 의약품 제조업	198	6	-	-	2	-	112	6	-	-	84	-
22 고무 및 플라스틱제품 제조업	366	5	23	2	69	-	240	3	-	-	34	-
23 비금속 광물제품 제조업	287	7	10	-	87	2	48	2	143	3	-	-
24 1차 금속 제조업	111	2	-	-	4	-	107	2	-	-	-	-
25 금속 가공제품 제조업; 기계 및 가구 제외	217	4	35	-	105	2	78	3	-	-	-	-
26 전자 부품, 컴퓨터, 영상, 음향 및 통신장비 제조업	214	-	2	-	19	-	33	-	160	-	-	-
27 의류, 정밀, 광학 기기 및 시계 제조업	43	-	10	-	16	-	17	-	-	-	-	-
28 전기장비 제조업	295	-	6	-	21	-	188	-	80	-	-	-
29 기타 기계 및 장비 제조업	53	-	14	-	14	-	18	-	8	-	-	-
30 자동차 및 트레일러 제조업	20	-	-	-	5	-	-	-	15	-	-	-
31 기타 운송장비 제조업	-	-	-	-	-	-	-	-	-	-	-	-
32 가구 제조업	-	-	-	-	-	-	-	-	-	-	-	-
33 기타 제품 제조업	12	-	12	-	-	-	-	-	-	-	-	-
34 산업용 기계 및 장비 수리업	4	-	-	-	4	-	-	-	-	-	-	-
35 전기, 가스, 증기 및 공기 조절 공급업	32	-	-	-	-	-	-	-	-	-	32	-
37 하수, 폐수 및 분뇨 처리업	-	-	-	-	-	-	-	-	-	-	-	-
38 폐기물 수집, 운반, 처리 및 원료 재생업	47	-	7	-	4	-	37	-	-	-	-	-
41 종합 건설업	505	4	278	-	227	4	-	-	-	-	-	-
42 전문직별 공사업	7	-	2	-	-	-	5	-	-	-	-	-
45 자동차 및 부품 판매업	6	-	1	-	-	-	5	-	-	-	-	-
46 도매 및 상품 중개업	160	-	117	-	35	-	7	-	-	-	-	-
47 소매업; 자동차 제외	522	-	497	-	13	-	12	-	-	-	-	-
49 육상 운송 및 파이프라인 운송업	65	-	-	-	-	-	-	-	-	-	65	-
50 수상 운송업	-	-	-	-	-	-	-	-	-	-	-	-
52 창고 및 운송관련 서비스업	105	-	10	-	-	-	71	-	24	-	-	-
55 숙박업	4	-	-	-	-	-	4	-	-	-	-	-
56 음식점 및 주점업	277	-	205	-	51	-	21	-	-	-	-	-
58 출판업	40	-	20	-	15	-	5	-	-	-	-	-
59 영상·오디오 기록물 제작 및 배급업	-	-	-	-	-	-	-	-	-	-	-	-
60 방송업	-	-	-	-	-	-	-	-	-	-	-	-
61 우편 및 통신업	-	-	-	-	-	-	-	-	-	-	-	-
62 컴퓨터 프로그래밍, 시스템 통합 및 관리업	38	-	-	-	31	-	8	-	-	-	-	-
63 정보서비스업	-	-	-	-	-	-	-	-	-	-	-	-
71 전문 서비스업	63	-	15	-	-	-	-	-	-	-	48	-
72 건축 기술, 엔지니어링 및 기타 과학기술 서비스업	104	-	10	-	20	-	70	-	-	-	5	-
73 기타 전문, 과학 및 기술 서비스업	11	1	1	-	4	-	-	-	-	-	6	1
74 사업시설 관리 및 조경 서비스업	436	-	72	-	85	-	34	-	120	-	125	-
75 사업 지원 서비스업	324	5	61	-	13	-	41	5	210	-	-	-
86 보건업	558	-	117	-	254	-	187	-	-	-	-	-
87 사회복지 서비스업	832	-	105	-	204	-	142	-	55	-	326	-
90 창작, 예술 및 여가관련 서비스업	17	-	13	-	4	-	-	-	-	-	-	-
91 스포츠 및 오락관련 서비스업	258	-	96	-	12	-	90	-	60	-	-	-
95 개인 및 소비용품 수리업	17	-	2	-	15	-	-	-	-	-	-	-

## 7.2

## 직업별(중분류) 2023년 직업계고 신입직 채용인원

(단위 : 명)

	신입직 실제채용 인원	직업계고 인원	5-9인		10-29인		30-99인		100-299인		300인 이상	
			신입직 실제채용 인원	직업계고 인원	신입직 실제채용 인원	직업계고 인원	신입직 실제채용 인원	직업계고 인원	신입직 실제채용 인원	직업계고 인원	신입직 실제채용 인원	직업계고 인원
<b>[전 체]</b>	<b>7,506</b>	<b>53</b>	<b>1,839</b>	<b>2</b>	<b>1,494</b>	<b>8</b>	<b>1,861</b>	<b>26</b>	<b>1,565</b>	<b>16</b>	<b>747</b>	<b>1</b>
01 관리직(임원·부서장)	27	-	-	-	-	-	6	-	21	-	-	-
02 경영·행정·사무직	835	5	146	-	119	-	224	-	212	4	134	1
03 금융·보험직	-	-	-	-	-	-	-	-	-	-	-	-
11 인문·사회과학 연구직	2	-	-	-	-	-	-	-	2	-	-	-
12 자연·생명과학 연구직	21	2	2	-	1	-	16	2	-	-	2	-
13 정보통신 연구개발직 및 공학기술직	85	-	22	-	56	-	8	-	-	-	-	-
14 건설·채굴 연구개발직 및 공학기술직	181	2	121	-	57	2	3	-	-	-	-	-
15 제조 연구개발직 및 공학기술직	371	16	24	-	49	-	186	8	106	8	6	-
21 교육직	37	-	35	-	-	-	2	-	-	-	-	-
22 법률직	-	-	-	-	-	-	-	-	-	-	-	-
23 사회복지·종교직	680	-	43	-	88	-	177	-	46	-	326	-
24 경찰·소방·교도직	-	-	-	-	-	-	-	-	-	-	-	-
25 군인	-	-	-	-	-	-	-	-	-	-	-	-
30 보건·의료직	430	-	126	-	200	-	104	-	-	-	-	-
41 예술·디자인·방송직	12	-	-	-	-	-	-	-	12	-	-	-
42 스포츠·레크리에이션직	10	-	6	-	4	-	-	-	-	-	-	-
51 미용·예식 서비스직	32	-	15	-	15	-	2	-	-	-	-	-
52 여행·숙박·오락 서비스직	12	-	8	-	4	-	-	-	-	-	-	-
53 음식 서비스직	275	-	160	-	63	-	31	-	20	-	-	-
54 경호·경비직	27	-	23	-	-	-	-	-	4	-	-	-
55 돌봄 서비스직(간병·육아)	240	-	37	-	83	-	118	-	2	-	-	-
56 청소 및 기타 개인서비스직	568	-	103	-	87	-	68	-	158	-	152	-
61 영업·판매직	611	-	449	-	31	-	60	-	69	-	4	-
62 운전·운송직	189	-	88	-	25	-	53	-	22	-	-	-
70 건설·채굴직	306	-	149	-	157	-	-	-	-	-	-	-
81 기계 설치·정비·생산직	89	2	6	-	45	2	20	-	13	-	5	-
82 금속·재료 설치·정비·생산직(판금·단조·주조·용접·도장 등)	120	3	24	-	38	2	31	-	26	1	-	-
83 전기·전자 설치·정비·생산직	466	-	48	-	63	-	190	-	160	-	6	-
84 정보통신 설치·정비직	28	2	17	-	11	2	-	-	-	-	-	-
85 화학·환경 설치·정비·생산직	331	16	44	2	46	-	137	12	84	2	20	-
86 섬유·의복 생산직	8	-	4	-	-	-	-	-	4	-	-	-
87 식품 가공·생산직	56	-	18	-	18	-	1	-	13	-	7	-
88 인쇄·목재·공예 및 기타 설치·정비·생산직	264	-	21	-	27	-	124	-	67	-	25	-
89 제조 단순직	1,171	5	78	-	208	-	300	5	525	-	60	-
90 농림어업직	22	-	22	-	-	-	-	-	-	-	-	-

## 7.3

## 직업별(소분류) 2023년 직업계고 신입직 채용인원

(단위 : 명)

	신입직 실제채용 인원	직업계고 인원	5-9인		10-29인		30-99인		100-299인		300인 이상	
			신입직 실제채용 인원	직업계고 인원	신입직 실제채용 인원	직업계고 인원	신입직 실제채용 인원	직업계고 인원	신입직 실제채용 인원	직업계고 인원	신입직 실제채용 인원	직업계고 인원
<b>[전 체]</b>	<b>7,506</b>	<b>53</b>	<b>1,839</b>	<b>2</b>	<b>1,494</b>	<b>8</b>	<b>1,861</b>	<b>26</b>	<b>1,565</b>	<b>16</b>	<b>747</b>	<b>1</b>
011 의회의원·고위공무원 및 기업 고위임원	-	-	-	-	-	-	-	-	-	-	-	-
012 행정·경영·금융·보험 관리자	6	-	-	-	-	-	6	-	-	-	-	-
013 전문서비스 관리자	21	-	-	-	-	-	-	-	21	-	-	-
014 미용·여행·숙박·음식·경비·청소 관리자	-	-	-	-	-	-	-	-	-	-	-	-
015 영업·판매·운송 관리자	-	-	-	-	-	-	-	-	-	-	-	-
016 건설·채굴·제조·생산 관리자	-	-	-	-	-	-	-	-	-	-	-	-
021 정부·공공행정 전문가	-	-	-	-	-	-	-	-	-	-	-	-
022 경영·인사 전문가	-	-	-	-	-	-	-	-	-	-	-	-
023 회계·세무·감정 전문가	-	-	-	-	-	-	-	-	-	-	-	-
024 광고·조사·상품기획·행사기획 전문가	16	-	-	-	-	-	-	-	16	-	-	-
025 정부·공공 행정 사무원	109	-	-	-	-	-	4	-	53	-	53	-
026 경영지원 사무원	230	-	27	-	46	-	64	-	40	-	54	-
027 회계·경리 사무원	59	-	21	-	10	-	17	-	10	-	1	-
028 무역·운송·생산·품질 사무원	301	4	41	-	32	-	127	-	89	4	11	-
029 안내·고객상담·통계·비서·사무보조 및 기타 사무원	120	1	58	-	32	-	12	-	4	-	15	1
031 금융·보험 전문가	-	-	-	-	-	-	-	-	-	-	-	-
032 금융·보험 사무원	-	-	-	-	-	-	-	-	-	-	-	-
033 금융·보험 영업원	-	-	-	-	-	-	-	-	-	-	-	-
110 인문·사회과학 연구원	2	-	-	-	-	-	-	-	2	-	-	-
121 자연과학 연구원 및 시험원	-	-	-	-	-	-	-	-	-	-	-	-
122 생명과학 연구원 및 시험원	21	2	2	-	1	-	16	2	-	-	2	-
131 컴퓨터하드웨어·통신공학 기술자	-	-	-	-	-	-	-	-	-	-	-	-
132 컴퓨터시스템 전문가	6	-	-	-	-	-	6	-	-	-	-	-
133 소프트웨어 개발자	61	-	22	-	37	-	2	-	-	-	-	-
134 데이터·네트워크 및 시스템 운영 전문가	5	-	-	-	5	-	-	-	-	-	-	-
135 정보보안 전문가	13	-	-	-	13	-	-	-	-	-	-	-
136 통신·방송송출 장비 기사	-	-	-	-	-	-	-	-	-	-	-	-
140 건축·토목공학 기술자 및 시험원	181	2	121	-	57	2	3	-	-	-	-	-
151 기계·로봇공학 기술자 및 시험원	10	-	-	-	-	-	5	-	5	-	-	-
152 금속·재료공학 기술자 및 시험원	79	7	-	-	15	-	53	6	11	1	-	-
153 전기·전자공학 기술자 및 시험원	21	-	16	-	3	-	2	-	-	-	-	-
154 화학공학 기술자 및 시험원	171	9	3	-	19	-	53	2	90	7	6	-
155 에너지·환경공학 기술자 및 시험원	7	-	-	-	5	-	3	-	-	-	-	-
156 섬유공학 기술자 및 시험원	-	-	-	-	-	-	-	-	-	-	-	-
157 식품공학 기술자 및 시험원	-	-	-	-	-	-	-	-	-	-	-	-
158 소방·방재·산업안전·비파괴 기술자	82	-	5	-	7	-	70	-	-	-	-	-
159 제도사 및 기타 인쇄·목재 등 공학 기술자 및 시험원	-	-	-	-	-	-	-	-	-	-	-	-
211 대학 교수 및 강사	-	-	-	-	-	-	-	-	-	-	-	-
212 학교 교사	-	-	-	-	-	-	-	-	-	-	-	-
213 유치원 교사	-	-	-	-	-	-	-	-	-	-	-	-
214 문리·기술·예능 강사	2	-	-	-	-	-	2	-	-	-	-	-
215 장학관 및 기타 교육 종사자	35	-	35	-	-	-	-	-	-	-	-	-
221 법률 전문가	-	-	-	-	-	-	-	-	-	-	-	-
222 법률 사무원	-	-	-	-	-	-	-	-	-	-	-	-
231 사회복지사 및 상담사	166	-	43	-	14	-	108	-	-	-	-	-
232 보육교사 및 기타 사회복지 종사자	514	-	-	-	73	-	69	-	46	-	326	-
233 성직자 및 기타 종교 종사자	-	-	-	-	-	-	-	-	-	-	-	-
240 경찰관, 소방관 및 교도관	-	-	-	-	-	-	-	-	-	-	-	-
250 군인	-	-	-	-	-	-	-	-	-	-	-	-
301 의사, 한의사 및 치과의사	4	-	-	-	3	-	2	-	-	-	-	-
302 수의사	-	-	-	-	-	-	-	-	-	-	-	-
303 약사 및 한약사	2	-	2	-	-	-	-	-	-	-	-	-
304 간호사	29	-	-	-	23	-	7	-	-	-	-	-
305 영양사	-	-	-	-	-	-	-	-	-	-	-	-

	신입직 실제채용 인원	직업계고 인원	5-9인		10-29인		30-99인		100-299인		300인 이상	
			신입직 실제채용 인원	직업계고 인원	신입직 실제채용 인원	직업계고 인원	신입직 실제채용 인원	직업계고 인원	신입직 실제채용 인원	직업계고 인원	신입직 실제채용 인원	직업계고 인원
306 의료기사·치료사·재활사	117	-	49	-	35	-	33	-	-	-	-	-
307 보건·의료 종사자	277	-	75	-	140	-	62	-	-	-	-	-
411 작가·통번역가	-	-	-	-	-	-	-	-	-	-	-	-
412 기자 및 언론 전문가	-	-	-	-	-	-	-	-	-	-	-	-
413 학예사·사서·기록물관리사	-	-	-	-	-	-	-	-	-	-	-	-
414 창작·공연 전문가(작가, 연극 제외)	-	-	-	-	-	-	-	-	-	-	-	-
415 디자이너	12	-	-	-	-	-	-	-	12	-	-	-
416 연극·영화·방송 전문가	-	-	-	-	-	-	-	-	-	-	-	-
417 문화·예술 기획자 및 매니저	-	-	-	-	-	-	-	-	-	-	-	-
420 스포츠·레크리에이션 종사자	10	-	6	-	4	-	-	-	-	-	-	-
511 미용 서비스원	32	-	15	-	15	-	2	-	-	-	-	-
512 결혼·장례 등 예식 서비스원	-	-	-	-	-	-	-	-	-	-	-	-
521 여행 서비스원	-	-	-	-	-	-	-	-	-	-	-	-
522 항공기·선박·열차 객실승무원	-	-	-	-	-	-	-	-	-	-	-	-
523 숙박시설 서비스원	-	-	-	-	-	-	-	-	-	-	-	-
524 오락시설 서비스원	12	-	8	-	4	-	-	-	-	-	-	-
531 주방장 및 조리사	86	-	42	-	27	-	16	-	-	-	-	-
532 식당 서비스원	189	-	118	-	36	-	15	-	20	-	-	-
541 경호·보안 종사자	-	-	-	-	-	-	-	-	-	-	-	-
542 경비원	27	-	23	-	-	-	-	-	4	-	-	-
550 돌봄 서비스 종사자	240	-	37	-	83	-	118	-	2	-	-	-
561 청소·방역 및 가사 서비스원	506	-	91	-	87	-	54	-	122	-	152	-
562 감청·주차관리 및 기타 서비스 단순 종사자	62	-	12	-	-	-	14	-	36	-	-	-
611 부동산 컨설턴트 및 종개인	-	-	-	-	-	-	-	-	-	-	-	-
612 영업원 및 상품종개인	155	-	6	-	26	-	51	-	69	-	4	-
613 텔레마케터	-	-	-	-	-	-	-	-	-	-	-	-
614 소규모 상업 경영 및 일선 관리 종사자	-	-	-	-	-	-	-	-	-	-	-	-
615 판매 종사자	293	-	290	-	2	-	2	-	-	-	-	-
616 매장 계산원 및 매표원	43	-	35	-	3	-	5	-	-	-	-	-
617 판촉 및 기타 판매 단순 종사자	120	-	118	-	-	-	2	-	-	-	-	-
621 항공기·선박·철도 조종사 및 관제사	-	-	-	-	-	-	-	-	-	-	-	-
622 자동차 운전원	93	-	69	-	16	-	3	-	5	-	-	-
623 물품이동장비 조작원(크레인·호이스트·지게차)	63	-	2	-	-	-	48	-	13	-	-	-
624 택배원 및 기타 운송 종사자	33	-	17	-	9	-	2	-	4	-	-	-
701 건설구조 기능원	40	-	11	-	29	-	-	-	-	-	-	-
702 건축마감 기능원	13	-	13	-	-	-	-	-	-	-	-	-
703 배관공	-	-	-	-	-	-	-	-	-	-	-	-
704 건설·채굴 기계 운전원	-	-	-	-	-	-	-	-	-	-	-	-
705 기타 건설 기능원(채굴포함)	68	-	21	-	47	-	-	-	-	-	-	-
706 건설·채굴 단순 종사자	185	-	104	-	81	-	-	-	-	-	-	-
811 기계장비 설치·정비원(운송장비 제외)	11	-	2	-	9	-	-	-	-	-	-	-
812 운송장비 정비원	19	-	2	-	12	-	-	-	-	-	5	-
813 금형원 및 공작기계 조작원	18	2	2	-	8	2	8	-	-	-	-	-
814 냉·난방 설비 조작원	-	-	-	-	-	-	-	-	-	-	-	-
815 자동조립라인·산업용로봇 조작원	-	-	-	-	-	-	-	-	-	-	-	-
816 기계 조립원(운송장비 제외)	30	-	-	-	11	-	13	-	7	-	-	-
817 운송장비 조립원	10	-	-	-	4	-	-	-	6	-	-	-
821 금속관련 기계·설비 조작원	25	-	9	-	9	-	5	-	2	-	-	-
822 판금원 및 제관원	9	-	9	-	-	-	-	-	-	-	-	-
823 단조원 및 주조원	26	-	-	-	-	-	26	-	-	-	-	-
824 용접원	2	-	-	-	2	-	-	-	-	-	-	-
825 도장원 및 도금원	4	-	-	-	4	-	-	-	-	-	-	-
826 비금속제품 생산기계 조작원	53	3	6	-	23	2	-	-	24	1	-	-
831 전기공	24	-	14	-	4	-	-	-	-	-	6	-
832 전기·전자 기기 설치·수리원	-	-	-	-	-	-	-	-	-	-	-	-
833 발전·배전 장치 조작원	-	-	-	-	-	-	-	-	-	-	-	-
834 전기·전자 설비 조작원	51	-	34	-	17	-	-	-	-	-	-	-
835 전기·전자 부품·제품 생산기계 조작원	27	-	-	-	12	-	16	-	-	-	-	-
836 전기·전자 부품·제품 조립원	364	-	-	-	29	-	174	-	160	-	-	-

	신입직 실제채용 인원	직업계고 인원	5-9인		10-29인		30-99인		100-299인		300인 이상	
			신입직 실제채용 인원	직업계고 인원	신입직 실제채용 인원	직업계고 인원	신입직 실제채용 인원	직업계고 인원	신입직 실제채용 인원	직업계고 인원	신입직 실제채용 인원	직업계고 인원
841 정보통신기기 설치·수리원	5	-	-	-	5	-	-	-	-	-	-	-
842 방송·통신장비 설치·수리원	23	2	17	-	6	2	-	-	-	-	-	-
851 석유·화학물 가공장치 조작원	18	2	6	-	5	-	7	2	-	-	-	-
852 고무·플라스틱 및 화학제품 생산기계 조작원 및 조립원	310	14	38	2	38	-	130	9	84	2	20	-
853 환경관련 장치 조작원	3	-	-	-	3	-	-	-	-	-	-	-
861 섬유 제조·가공 기계 조작원	4	-	4	-	-	-	-	-	-	-	-	-
862 패턴사, 재단사 및 재봉사	-	-	-	-	-	-	-	-	-	-	-	-
863 의복 제조원 및 수선원	-	-	-	-	-	-	-	-	-	-	-	-
864 제화원, 기타 섬유·의복 기계 조작원 및 조립원	4	-	-	-	-	-	-	-	4	-	-	-
871 제과·제빵원 및 떡제조원	-	-	-	-	-	-	-	-	-	-	-	-
872 식품 가공 기능원	30	-	3	-	18	-	-	-	10	-	-	-
873 식품 가공 기계 조작원	26	-	15	-	-	-	1	-	3	-	7	-
881 인쇄기계·사진현상기 조작원	5	-	5	-	-	-	-	-	-	-	-	-
882 목재·펄프·종이 생산기계 조작원	10	-	-	-	10	-	-	-	-	-	-	-
883 가구·목제품 제조·수리원	-	-	-	-	-	-	-	-	-	-	-	-
884 공예원 및 귀금속세공원	-	-	-	-	-	-	-	-	-	-	-	-
885 악기·간판 및 기타 제조 종사자	249	-	16	-	17	-	124	-	67	-	25	-
890 제조 단순 종사자	1,171	5	78	-	208	-	300	5	525	-	60	-
901 작물재배 종사자	2	-	2	-	-	-	-	-	-	-	-	-
902 낙농·사육 종사자	-	-	-	-	-	-	-	-	-	-	-	-
903 임업 종사자	-	-	-	-	-	-	-	-	-	-	-	-
904 어업 종사자	-	-	-	-	-	-	-	-	-	-	-	-
905 농림어업 단순 종사자	21	-	21	-	-	-	-	-	-	-	-	-

## 8.1 산업별(중분류) 2024~2025년 채용예정인원

(단위 : 명)

	2024년 채용예정 인원	2025년 채용예정 인원	5-9인		10-29인		30-99인		100-299인		300인 이상	
			2024년 채용예정 인원	2025년 채용예정 인원	2024년 채용예정 인원	2025년 채용예정 인원	2024년 채용예정 인원	2025년 채용예정 인원	2024년 채용예정 인원	2025년 채용예정 인원	2024년 채용예정 인원	2025년 채용예정 인원
<b>[전 체]</b>	<b>3,874</b>	<b>917</b>	<b>960</b>	<b>300</b>	<b>867</b>	<b>185</b>	<b>755</b>	<b>69</b>	<b>764</b>	<b>8</b>	<b>528</b>	<b>356</b>
10 식료품 제조업	268	12	26	-	12	4	47	-	170	8	13	-
11 음료 제조업	-	-	-	-	-	-	-	-	-	-	-	-
13 섬유제품 제조업; 의복 제외	6	-	-	-	6	-	-	-	-	-	-	-
14 의복, 의복 액세서리 및 모피제품 제조업	-	-	-	-	-	-	-	-	-	-	-	-
15 가죽, 가방 및 신발 제조업	9	-	-	-	-	-	-	-	9	-	-	-
16 목재 및 나무제품 제조업; 가구 제외	9	2	9	2	-	-	-	-	-	-	-	-
17 펄프, 종이 및 종이제품 제조업	84	-	-	-	21	-	-	-	63	-	-	-
18 인쇄 및 기록매체 복제업	10	-	3	-	3	-	4	-	-	-	-	-
20 화학 물질 및 화학제품 제조업; 의약품 제외	183	-	-	-	8	-	23	-	152	-	-	-
21 의약품 물질 및 의약품 제조업	88	-	-	-	-	-	20	-	-	-	68	-
22 고무 및 플라스틱제품 제조업	42	-	-	-	12	-	24	-	-	-	6	-
23 비금속 광물제품 제조업	11	-	-	-	-	-	-	-	11	-	-	-
24 1차 금속 제조업	-	-	-	-	-	-	-	-	-	-	-	-
25 금속 가공제품 제조업; 기계 및 가구 제외	23	-	-	-	18	-	5	-	-	-	-	-
26 전자 부품, 컴퓨터, 영상, 음향 및 통신장비 제조업	149	14	4	-	16	14	49	-	80	-	-	-
27 의류, 정밀, 광학 기기 및 시계 제조업	17	-	2	-	7	-	8	-	-	-	-	-
28 전기장비 제조업	44	-	5	-	11	-	8	-	20	-	-	-
29 기타 기계 및 장비 제조업	29	-	5	-	14	-	-	-	10	-	-	-
30 자동차 및 트레일러 제조업	7	-	-	-	-	-	-	-	7	-	-	-
31 기타 운송장비 제조업	-	-	-	-	-	-	-	-	-	-	-	-
32 가구 제조업	-	-	-	-	-	-	-	-	-	-	-	-
33 기타 제품 제조업	3	-	-	-	3	-	-	-	-	-	-	-
34 산업용 기계 및 장비 수리업	4	4	-	-	4	4	-	-	-	-	-	-
35 전기, 가스, 증기 및 공기 조절 공급업	6	-	-	-	-	-	-	-	-	-	6	-
37 하수, 폐수 및 분뇨 처리업	-	-	-	-	-	-	-	-	-	-	-	-
38 폐기물 수집, 운반, 처리 및 원료 재생업	60	13	13	13	3	-	44	-	-	-	-	-
41 종합 건설업	172	-	118	-	54	-	-	-	-	-	-	-
42 전문직별 공사업	-	-	-	-	-	-	-	-	-	-	-	-
45 자동차 및 부품 판매업	3	-	2	-	1	-	-	-	-	-	-	-
46 도매 및 상품 중개업	24	-	15	-	7	-	3	-	-	-	-	-
47 소매업; 자동차 제외	210	171	181	168	21	-	8	3	-	-	-	-
49 육상 운송 및 파이프라인 운송업	52	5	8	-	4	-	8	5	26	-	7	-
50 수상 운송업	-	-	-	-	-	-	-	-	-	-	-	-
52 창고 및 운송관련 서비스업	27	7	-	-	1	-	22	7	4	-	-	-
55 숙박업	-	-	-	-	-	-	-	-	-	-	-	-
56 음식점 및 주점업	97	-	82	-	12	-	3	-	-	-	-	-
58 출판업	20	10	15	10	3	-	2	-	-	-	-	-
59 영상·오디오 기록물 제작 및 배급업	6	-	6	-	-	-	-	-	-	-	-	-
60 방송업	-	-	-	-	-	-	-	-	-	-	-	-
61 우편 및 통신업	-	-	-	-	-	-	-	-	-	-	-	-
62 컴퓨터 프로그래밍, 시스템 통합 및 관리업	8	-	-	-	5	-	3	-	-	-	-	-
63 정보서비스업	3	-	3	-	-	-	-	-	-	-	-	-
71 전문 서비스업	48	-	7	-	7	-	5	-	-	-	30	-
72 건축 기술, 엔지니어링 및 기타 과학기술 서비스업	39	-	15	-	2	-	10	-	-	-	13	-
73 기타 전문, 과학 및 기술 서비스업	12	-	1	-	2	-	-	-	-	-	9	-
74 사업시설 관리 및 조경 서비스업	160	93	15	-	80	54	15	9	-	-	50	30
75 사업 지원 서비스업	328	226	53	72	108	108	56	45	110	-	-	-
86 보건업	140	-	31	-	40	-	69	-	-	-	-	-
87 사회복지 서비스업	1,282	326	247	-	349	-	258	-	102	-	326	326
90 창작, 예술 및 여가관련 서비스업	24	6	12	6	11	-	1	-	-	-	-	-
91 스포츠 및 오락관련 서비스업	152	28	81	28	11	-	60	-	-	-	-	-
95 개인 및 소비용품 수리업	12	-	2	-	10	-	-	-	-	-	-	-



## 8.2 직업별(중분류) 2024~2025년 채용예정인원

(단위 : 명)

	2024년 채용예정 인원	2025년 채용예정 인원	5-9인		10-29인		30-99인		100-299인		300인 이상	
			2024년 채용예정 인원	2025년 채용예정 인원	2024년 채용예정 인원	2025년 채용예정 인원	2024년 채용예정 인원	2025년 채용예정 인원	2024년 채용예정 인원	2025년 채용예정 인원	2024년 채용예정 인원	2025년 채용예정 인원
<b>[전 체]</b>	<b>3,874</b>	<b>917</b>	<b>960</b>	<b>300</b>	<b>867</b>	<b>185</b>	<b>755</b>	<b>69</b>	<b>764</b>	<b>8</b>	<b>528</b>	<b>356</b>
01 관리직(임원·부서장)	8	-	-	-	-	-	1	-	7	-	-	-
02 경영·행정·사무직	326	26	69	15	46	7	38	-	111	4	62	-
03 금융·보험직	-	-	-	-	-	-	-	-	-	-	-	-
11 인문·사회과학 연구직	5	-	-	-	-	-	2	-	4	-	-	-
12 자연·생명과학 연구직	-	-	-	-	-	-	-	-	-	-	-	-
13 정보통신 연구개발직 및 공학기술직	60	10	18	5	37	5	5	-	-	-	-	-
14 건설·채굴 연구개발직 및 공학기술직	49	-	37	-	12	-	-	-	-	-	-	-
15 제조 연구개발직 및 공학기술직	84	4	30	-	5	-	21	-	28	4	-	-
21 교육직	41	17	35	17	-	-	6	-	-	-	-	-
22 법률직	-	-	-	-	-	-	-	-	-	-	-	-
23 사회복지·종교직	1,025	326	147	-	294	-	196	-	61	-	326	326
24 경찰·소방·교도직	-	-	-	-	-	-	-	-	-	-	-	-
25 군인	-	-	-	-	-	-	-	-	-	-	-	-
30 보건·의료직	117	9	56	9	24	-	37	-	-	-	-	-
41 예술·디자인·방송직	17	9	10	9	-	-	-	-	7	-	-	-
42 스포츠·레크리에이션직	23	-	12	-	11	-	-	-	-	-	-	-
51 미용·예식 서비스직	10	-	-	-	10	-	-	-	-	-	-	-
52 여행·숙박·오락 서비스직	20	-	14	-	7	-	-	-	-	-	-	-
53 음식 서비스직	158	2	95	-	53	-	9	2	-	-	-	-
54 경호·경비직	1	-	-	-	-	-	1	-	-	-	-	-
55 돌봄 서비스직(간병·육아)	216	-	56	-	23	-	133	-	4	-	-	-
56 청소 및 기타 개인서비스직	247	99	28	7	77	54	50	9	37	-	55	30
61 영업·판매직	221	149	159	147	17	2	14	-	27	-	4	-
62 운전·운송직	88	24	27	7	8	4	21	13	28	-	4	-
70 건설·채굴직	93	72	62	72	30	-	1	-	-	-	-	-
81 기계·설치·정비·생산직	35	4	2	-	13	4	-	-	20	-	-	-
82 금속·재료 설치·정비·생산직(판금·단조·주조·용접·도장 등)	27	-	1	-	15	-	-	-	11	-	-	-
83 전기·전자 설치·정비·생산직	132	-	34	-	13	-	2	-	80	-	4	-
84 정보통신 설치·정비직	25	-	25	-	-	-	-	-	-	-	-	-
85 화학·환경 설치·정비·생산직	64	-	-	-	-	-	8	-	40	-	16	-
86 섬유·의복 생산직	3	-	-	-	1	-	-	-	2	-	-	-
87 식품 가공·생산직	36	-	12	-	1	-	9	-	10	-	4	-
88 인쇄·목재·공예 및 기타 설치·정비·생산직	93	-	3	-	6	-	22	-	36	-	27	-
89 제조 단순직	638	155	16	2	165	108	178	45	253	-	26	-
90 농림어업직	13	10	12	10	-	-	1	-	-	-	-	-

## 8.3 직업별(소분류) 2024~2025년 채용예정인원

(단위 : 명)

	2024년 채용예정 인원	2025년 채용예정 인원	5-9인		10-29인		30-99인		100-299인		300인 이상	
			2024년 채용예정 인원	2025년 채용예정 인원	2024년 채용예정 인원	2025년 채용예정 인원	2024년 채용예정 인원	2025년 채용예정 인원	2024년 채용예정 인원	2025년 채용예정 인원	2024년 채용예정 인원	2025년 채용예정 인원
<b>[전 체]</b>	<b>3,874</b>	<b>917</b>	<b>960</b>	<b>300</b>	<b>867</b>	<b>185</b>	<b>755</b>	<b>69</b>	<b>764</b>	<b>8</b>	<b>528</b>	<b>356</b>
011 의회의원·고위공무원 및 기업 고위임원	1	-	-	-	-	-	1	-	-	-	-	-
012 행정·경영·금융·보험 관리자	5	-	-	-	-	-	-	-	5	-	-	-
013 전문서비스 관리자	2	-	-	-	-	-	-	-	2	-	-	-
014 미용·여행·숙박·음식·경비·청소 관리자	-	-	-	-	-	-	-	-	-	-	-	-
015 영업·판매·운송 관리자	-	-	-	-	-	-	-	-	-	-	-	-
016 건설·채굴·제조·생산 관리자	-	-	-	-	-	-	-	-	-	-	-	-
021 정부·공공행정 전문가	3	-	-	-	-	-	3	-	-	-	-	-
022 경영·인사 전문가	-	-	-	-	-	-	-	-	-	-	-	-
023 회계·세무·감정 전문가	-	-	-	-	-	-	-	-	-	-	-	-
024 광고·조사·상품기획·행사기획 전문가	-	-	-	-	-	-	-	-	-	-	-	-
025 정부·공공 행정 사무원	104	-	-	-	-	-	-	-	61	-	43	-
026 경영지원 사무원	85	-	28	-	23	-	17	-	16	-	1	-
027 회계·경리 사무원	19	9	8	3	2	2	8	-	1	4	-	-
028 무역·운송·생산·품질 사무원	74	5	3	-	21	5	9	-	33	-	8	-
029 안내·고객상담·통계·비서·사무보조 및 기타 사무원	41	13	29	13	-	-	1	-	-	-	10	-
031 금융·보험 전문가	-	-	-	-	-	-	-	-	-	-	-	-
032 금융·보험 사무원	-	-	-	-	-	-	-	-	-	-	-	-
033 금융·보험 영업원	-	-	-	-	-	-	-	-	-	-	-	-
110 인문·사회과학 연구원	5	-	-	-	-	-	2	-	4	-	-	-
121 자연과학 연구원 및 시험원	-	-	-	-	-	-	-	-	-	-	-	-
122 생명과학 연구원 및 시험원	-	-	-	-	-	-	-	-	-	-	-	-
131 컴퓨터하드웨어·통신공학 기술자	-	-	-	-	-	-	-	-	-	-	-	-
132 컴퓨터시스템 전문가	3	-	-	-	-	-	3	-	-	-	-	-
133 소프트웨어 개발자	29	10	17	5	10	5	3	-	-	-	-	-
134 데이터·네트워크 및 시스템 운영 전문가	7	-	2	-	5	-	-	-	-	-	-	-
135 정보보안 전문가	21	-	-	-	21	-	-	-	-	-	-	-
136 통신·방송·출판 장비 기사	-	-	-	-	-	-	-	-	-	-	-	-
140 건축·토목공학 기술자 및 시험원	49	-	37	-	12	-	-	-	-	-	-	-
151 기계·로봇공학 기술자 및 시험원	7	-	3	-	-	-	-	-	4	-	-	-
152 금속·재료공학 기술자 및 시험원	5	-	-	-	3	-	-	-	2	-	-	-
153 전기·전자공학 기술자 및 시험원	33	-	22	-	2	-	9	-	-	-	-	-
154 화학공학 기술자 및 시험원	22	-	-	-	-	-	-	-	22	-	-	-
155 에너지·환경공학 기술자 및 시험원	1	-	-	-	-	-	1	-	-	-	-	-
156 섬유공학 기술자 및 시험원	-	-	-	-	-	-	-	-	-	-	-	-
157 식품공학 기술자 및 시험원	1	4	-	-	-	-	1	-	-	4	-	-
158 소방·방재·산업안전·비파괴 기술자	14	-	4	-	-	-	10	-	-	-	-	-
159 제도사 및 기타 인쇄·복제 등 공학 기술자 및 시험원	-	-	-	-	-	-	-	-	-	-	-	-
211 대학 교수 및 강사	-	-	-	-	-	-	-	-	-	-	-	-
212 학교 교사	-	-	-	-	-	-	-	-	-	-	-	-
213 유치원 교사	6	-	-	-	-	-	6	-	-	-	-	-
214 문리·기술·예능 강사	-	-	-	-	-	-	-	-	-	-	-	-
215 장학관 및 기타 교육 종사자	35	17	35	17	-	-	-	-	-	-	-	-
221 법률 전문가	-	-	-	-	-	-	-	-	-	-	-	-
222 법률 사무원	-	-	-	-	-	-	-	-	-	-	-	-
231 사회복지사 및 상담사	149	-	54	-	10	-	84	-	1	-	-	-
232 보육교사 및 기타 사회복지 종사자	875	326	94	-	284	-	112	-	60	-	326	326
233 성직자 및 기타 종교 종사자	-	-	-	-	-	-	-	-	-	-	-	-
240 경찰관, 소방관 및 교도관	-	-	-	-	-	-	-	-	-	-	-	-
250 군인	-	-	-	-	-	-	-	-	-	-	-	-
301 의사, 한의사 및 치과의사	12	-	12	-	-	-	-	-	-	-	-	-
302 수의사	-	-	-	-	-	-	-	-	-	-	-	-
303 약사 및 한약사	3	-	-	-	3	-	-	-	-	-	-	-
304 간호사	10	-	-	-	8	-	2	-	-	-	-	-
305 영양사	-	-	-	-	-	-	-	-	-	-	-	-

	2024년 재용예정 인원	2025년 재용예정 인원	5-9인		10-29인		30-99인		100-299인		300인 이상	
	2024년 재용예정 인원	2025년 재용예정 인원	2024년 재용예정 인원	2025년 재용예정 인원	2024년 재용예정 인원	2025년 재용예정 인원	2024년 재용예정 인원	2025년 재용예정 인원	2024년 재용예정 인원	2025년 재용예정 인원	2024년 재용예정 인원	2025년 재용예정 인원
306 의료기사·치료사·재활사	40	-	25	-	6	-	10	-	-	-	-	-
307 보건·의료 종사자	51	9	19	9	8	-	25	-	-	-	-	-
411 작가·통번역가	-	-	-	-	-	-	-	-	-	-	-	-
412 기자 및 언론 전문가	-	-	-	-	-	-	-	-	-	-	-	-
413 학예사·사서·기록물관리사	-	-	-	-	-	-	-	-	-	-	-	-
414 창작·공연 전문가(작가, 연극 제외)	6	6	6	6	-	-	-	-	-	-	-	-
415 디자이너	11	3	4	3	-	-	-	-	7	-	-	-
416 연극·영화·방송 전문가	-	-	-	-	-	-	-	-	-	-	-	-
417 문화·예술 기획자 및 매니저	-	-	-	-	-	-	-	-	-	-	-	-
420 스포츠·레크리에이션 종사자	23	-	12	-	11	-	-	-	-	-	-	-
511 미용 서비스원	10	-	-	-	10	-	-	-	-	-	-	-
512 결혼·장례 등 예식 서비스원	-	-	-	-	-	-	-	-	-	-	-	-
521 여행 서비스원	-	-	-	-	-	-	-	-	-	-	-	-
522 항공기·선박·열차 객실승무원	-	-	-	-	-	-	-	-	-	-	-	-
523 숙박시설 서비스원	-	-	-	-	-	-	-	-	-	-	-	-
524 오락시설 서비스원	20	-	14	-	7	-	-	-	-	-	-	-
531 주방장 및 조리사	81	-	44	-	30	-	7	-	-	-	-	-
532 식당 서비스원	76	2	51	-	23	-	2	2	-	-	-	-
541 경호·보안 종사자	-	-	-	-	-	-	-	-	-	-	-	-
542 경비원	1	-	-	-	-	-	1	-	-	-	-	-
550 돌봄 서비스 종사자	216	-	56	-	23	-	133	-	4	-	-	-
561 청소·방역 및 가사 서비스원	208	99	26	7	77	54	50	9	-	-	55	30
562 감청·주차관리 및 기타 서비스 단순 종사자	39	-	2	-	-	-	-	-	37	-	-	-
611 부동산 컨설턴트 및 종개인	-	-	-	-	-	-	-	-	-	-	-	-
612 영업원 및 상품종개인	63	2	6	-	17	2	10	-	27	-	4	-
613 텔레마케터	-	-	-	-	-	-	-	-	-	-	-	-
614 소규모 상업 경영 및 일선 관리 종사자	-	-	-	-	-	-	-	-	-	-	-	-
615 판매 종사자	135	138	135	138	-	-	-	-	-	-	-	-
616 매장 계산원 및 매표원	5	-	5	-	-	-	-	-	-	-	-	-
617 판촉 및 기타 판매 단순 종사자	18	9	14	9	-	-	4	-	-	-	-	-
621 항공기·선박·철도 조종사 및 관제사	-	-	-	-	-	-	-	-	-	-	-	-
622 자동차 운전원	73	12	27	7	7	-	8	5	28	-	3	-
623 물품이동장비 조작원(크레인·호이스트·지게차)	11	11	-	-	1	4	9	7	-	-	1	-
624 택배원 및 기타 운송 종사자	4	1	-	-	-	-	4	1	-	-	-	-
701 건설구조 기능원	3	-	-	-	3	-	-	-	-	-	-	-
702 건축마감 기능원	-	-	-	-	-	-	-	-	-	-	-	-
703 배관공	-	-	-	-	-	-	-	-	-	-	-	-
704 건설·채굴 기계 운전원	6	-	-	-	5	-	1	-	-	-	-	-
705 기타 건설 기능원(채굴포함)	4	-	-	-	4	-	-	-	-	-	-	-
706 건설·채굴 단순 종사자	79	72	62	72	17	-	-	-	-	-	-	-
811 기계장비 설치·정비원(운송장비 제외)	15	4	-	-	5	4	-	-	10	-	-	-
812 운송장비 정비원	8	-	2	-	6	-	-	-	-	-	-	-
813 금형원 및 공작기계 조작원	2	-	-	-	2	-	-	-	-	-	-	-
814 냉·난방 설비 조작원	-	-	-	-	-	-	-	-	-	-	-	-
815 자동조립라인·산업용로봇 조작원	-	-	-	-	-	-	-	-	-	-	-	-
816 기계 조립원(운송장비 제외)	10	-	-	-	-	-	-	-	10	-	-	-
817 운송장비 조립원	-	-	-	-	-	-	-	-	-	-	-	-
821 금속관련 기계·설비 조작원	3	-	-	-	3	-	-	-	-	-	-	-
822 판금원 및 제관원	1	-	-	-	1	-	-	-	-	-	-	-
823 단조원 및 주조원	-	-	-	-	-	-	-	-	-	-	-	-
824 용접원	1	-	-	-	1	-	-	-	-	-	-	-
825 도장원 및 도금원	11	-	1	-	10	-	-	-	-	-	-	-
826 비금속제품 생산기계 조작원	11	-	-	-	-	-	-	-	11	-	-	-
831 전기공	4	-	-	-	-	-	-	-	-	-	4	-
832 전기·전자 기기 설치·수리원	-	-	-	-	-	-	-	-	-	-	-	-
833 발전·배전 장치 조작원	-	-	-	-	-	-	-	-	-	-	-	-
834 전기·전자 설비 조작원	43	-	34	-	9	-	-	-	-	-	-	-
835 전기·전자 부품·제품 생산기계 조작원	-	-	-	-	-	-	-	-	-	-	-	-
836 전기·전자 부품·제품 조립원	86	-	-	-	4	-	2	-	80	-	-	-

	2024년 채용예정 인원	2025년 채용예정 인원	5-9인		10-29인		30-99인		100-299인		300인 이상	
			2024년 채용예정 인원	2025년 채용예정 인원	2024년 채용예정 인원	2025년 채용예정 인원	2024년 채용예정 인원	2025년 채용예정 인원	2024년 채용예정 인원	2025년 채용예정 인원	2024년 채용예정 인원	2025년 채용예정 인원
841 정보통신기기 설치·수리원	-	-	-	-	-	-	-	-	-	-	-	-
842 방송·통신장비 설치·수리원	25	-	25	-	-	-	-	-	-	-	-	-
851 석유·화학물 가공장치 조작원	-	-	-	-	-	-	-	-	-	-	-	-
852 고무·플라스틱 및 화학제품 생산기계 조작원 및 조립원	63	-	-	-	-	-	7	-	40	-	16	-
853 환경관련 장치 조작원	1	-	-	-	-	-	1	-	-	-	-	-
861 섬유 제조·가공 기계 조작원	1	-	-	-	1	-	-	-	-	-	-	-
862 패턴사, 재단사 및 재봉사	-	-	-	-	-	-	-	-	-	-	-	-
863 의복 제조원 및 수선원	-	-	-	-	-	-	-	-	-	-	-	-
864 제화원, 기타 섬유·의복 기계 조작원 및 조립원	2	-	-	-	-	-	-	-	2	-	-	-
871 제과·제빵원 및 떡제조원	-	-	-	-	-	-	-	-	-	-	-	-
872 식품 가공 기능원	8	-	-	-	-	-	-	-	8	-	-	-
873 식품 가공 기계 조작원	29	-	12	-	1	-	9	-	3	-	4	-
881 인쇄기계·사진현상기 조작원	3	-	1	-	-	-	1	-	-	-	-	-
882 목재·펄프·종이 생산기계 조작원	38	-	-	-	5	-	-	-	33	-	-	-
883 가구·목제품 제조·수리원	2	-	2	-	-	-	-	-	-	-	-	-
884 공예원 및 귀금속세공원	1	-	-	-	1	-	-	-	-	-	-	-
885 악기·간판 및 기타 제조 종사자	50	-	-	-	-	-	20	-	3	-	27	-
890 제조 단순 종사자	638	155	16	2	165	108	178	45	253	-	26	-
901 작물재배 종사자	2	-	2	-	-	-	-	-	-	-	-	-
902 낙농·사육 종사자	1	-	-	-	-	-	1	-	-	-	-	-
903 임업 종사자	-	-	-	-	-	-	-	-	-	-	-	-
904 어업 종사자	-	-	-	-	-	-	-	-	-	-	-	-
905 농림어업 단순 종사자	10	10	10	10	-	-	-	-	-	-	-	-

## 9.1

## 산업별(중분류) 2024년 신입직·경력직 채용예정인원

(단위 : 명)

	신입직 채용예정 인원	경력직 채용예정 인원	5-9인		10-29인		30-99인		100-299인		300인 이상	
			신입직 채용예정 인원	경력직 채용예정 인원	신입직 채용예정 인원	경력직 채용예정 인원	신입직 채용예정 인원	경력직 채용예정 인원	신입직 채용예정 인원	경력직 채용예정 인원	신입직 채용예정 인원	경력직 채용예정 인원
[전 계]	2,412	1,462	634	326	351	517	444	311	477	287	506	22
10 식료품 제조업	122	146	5	21	9	3	17	30	80	90	11	2
11 음료 제조업	-	-	-	-	-	-	-	-	-	-	-	-
13 섬유제품 제조업; 의복 제외	5	1	-	-	5	1	-	-	-	-	-	-
14 의복, 의복 액세서리 및 모피제품 제조업	-	-	-	-	-	-	-	-	-	-	-	-
15 가죽, 가방 및 신발 제조업	2	7	-	-	-	-	-	-	2	7	-	-
16 목재 및 나무제품 제조업; 가구 제외	7	2	7	2	-	-	-	-	-	-	-	-
17 펄프, 종이 및 종이제품 제조업	19	66	-	-	19	3	-	-	-	63	-	-
18 인쇄 및 기록매체 복제업	7	3	3	-	-	3	4	-	-	-	-	-
20 화학 물질 및 화학제품 제조업; 의약품 제외	166	18	-	-	8	-	23	-	134	18	-	-
21 의약품 물질 및 의약품 제조업	68	20	-	-	-	-	20	-	-	-	48	20
22 고무 및 플라스틱제품 제조업	42	-	-	-	12	-	24	-	-	-	6	-
23 비금속 광물제품 제조업	11	-	-	-	-	-	-	-	11	-	-	-
24 1차 금속 제조업	-	-	-	-	-	-	-	-	-	-	-	-
25 금속 가공제품 제조업; 기계 및 가구 제외	22	2	-	-	17	2	5	-	-	-	-	-
26 전자 부품, 컴퓨터, 영상, 음향 및 통신장비 제조업	129	20	4	-	7	9	39	11	80	-	-	-
27 의료, 정밀, 광학 기기 및 시계 제조업	16	1	2	-	6	1	8	-	-	-	-	-
28 전기장비 제조업	44	-	5	-	11	-	8	-	20	-	-	-
29 기타 기계 및 장비 제조업	18	12	3	2	4	10	-	-	10	-	-	-
30 자동차 및 트레일러 제조업	-	7	-	-	-	-	-	-	-	7	-	-
31 기타 운송장비 제조업	-	-	-	-	-	-	-	-	-	-	-	-
32 가구 제조업	-	-	-	-	-	-	-	-	-	-	-	-
33 기타 제품 제조업	-	3	-	-	-	3	-	-	-	-	-	-
34 산업용 기계 및 장비 수리업	4	-	-	-	4	-	-	-	-	-	-	-
35 전기, 가스, 증기 및 공기 조절 공급업	6	-	-	-	-	-	-	-	-	-	6	-
37 하수, 폐수 및 분뇨 처리업	-	-	-	-	-	-	-	-	-	-	-	-
38 폐기물 수집, 운반, 처리 및 원료 재생업	45	15	5	8	-	3	40	4	-	-	-	-
41 종합 건설업	164	8	114	4	50	4	-	-	-	-	-	-
42 전문직별 공사업	-	-	-	-	-	-	-	-	-	-	-	-
45 자동차 및 부품 판매업	-	3	-	2	-	1	-	-	-	-	-	-
46 도매 및 상품 중개업	14	10	9	6	3	4	3	-	-	-	-	-
47 소매업; 자동차 제외	188	22	181	-	-	21	7	1	-	-	-	-
49 육상 운송 및 파이프라인 운송업	7	45	-	8	-	4	-	8	-	26	7	-
50 수상 운송업	-	-	-	-	-	-	-	-	-	-	-	-
52 창고 및 운송관련 서비스업	26	1	-	-	-	1	22	-	4	-	-	-
55 숙박업	-	-	-	-	-	-	-	-	-	-	-	-
56 음식점 및 주점업	93	4	82	-	9	4	3	-	-	-	-	-
58 출판업	8	12	5	10	3	-	-	2	-	-	-	-
59 영상·오디오 기록물 제작 및 배급업	-	6	-	6	-	-	-	-	-	-	-	-
60 방송업	-	-	-	-	-	-	-	-	-	-	-	-
61 우편 및 통신업	-	-	-	-	-	-	-	-	-	-	-	-
62 컴퓨터 프로그래밍, 시스템 통합 및 관리업	2	7	-	-	-	5	2	2	-	-	-	-
63 정보서비스업	2	2	2	2	-	-	-	-	-	-	-	-
71 전문 서비스업	34	13	4	2	-	7	-	5	-	-	30	-
72 건축 기술, 엔지니어링 및 기타 과학기술 서비스업	31	8	8	6	-	2	10	-	-	-	13	-
73 기타 전문, 과학 및 기술 서비스업	10	2	1	-	-	2	-	-	-	-	9	-
74 사업시설 관리 및 조경 서비스업	131	28	15	-	51	28	15	-	-	-	50	-
75 사업 지원 서비스업	159	169	53	-	-	108	11	45	95	16	-	-
86 보건업	108	32	26	5	40	-	43	27	-	-	-	-
87 사회복지 서비스업	568	714	44	203	75	274	81	177	42	60	326	-
90 창작, 예술 및 여가관련 서비스업	12	12	2	10	10	1	-	1	-	-	-	-
91 스포츠 및 오락관련 서비스업	119	32	54	27	5	5	60	-	-	-	-	-
95 개인 및 소비용품 수리업	2	10	-	2	2	8	-	-	-	-	-	-

## 9.2

## 직업별(중분류) 2024년 신입직·경력직 채용예정인원

(단위 : 명)

	신입직 채용예정 인원	경력직 채용예정 인원	5-9인		10-29인		30-99인		100-299인		300인 이상	
			신입직 채용예정 인원	경력직 채용예정 인원	신입직 채용예정 인원	경력직 채용예정 인원	신입직 채용예정 인원	경력직 채용예정 인원	신입직 채용예정 인원	경력직 채용예정 인원	신입직 채용예정 인원	경력직 채용예정 인원
[전 계]	2,412	1,462	634	326	351	517	444	311	477	287	506	22
01 관리직(임원·부서장)	2	6	-	-	-	-	-	1	2	5	-	-
02 경영·행정·사무직	228	98	36	33	31	15	20	18	84	27	57	5
03 금융·보험직	-	-	-	-	-	-	-	-	-	-	-	-
11 인문·사회과학 연구직	4	2	-	-	-	-	-	2	4	-	-	-
12 자연·생명과학 연구직	-	-	-	-	-	-	-	-	-	-	-	-
13 정보통신 연구개발직 및 공학기술직	20	40	11	8	8	29	2	4	-	-	-	-
14 건설·채굴 연구개발직 및 공학기술직	41	7	30	7	12	-	-	-	-	-	-	-
15 제조 연구개발직 및 공학기술직	61	23	22	7	3	2	13	8	22	6	-	-
21 교육직	35	6	35	-	-	-	-	6	-	-	-	-
22 법률직	-	-	-	-	-	-	-	-	-	-	-	-
23 사회복지·종교직	536	489	13	134	62	232	112	84	22	39	326	-
24 경찰·소방·교도직	-	-	-	-	-	-	-	-	-	-	-	-
25 군인	-	-	-	-	-	-	-	-	-	-	-	-
30 보건·의료직	66	50	26	30	18	6	23	14	-	-	-	-
41 예술·디자인·방송직	-	17	-	10	-	-	-	-	-	7	-	-
42 스포츠·레크리에이션직	10	13	-	12	10	1	-	-	-	-	-	-
51 미용·예식 서비스직	10	-	-	-	10	-	-	-	-	-	-	-
52 여행·숙박·오락 서비스직	9	12	5	9	4	3	-	-	-	-	-	-
53 음식 서비스직	113	45	83	12	26	28	5	5	-	-	-	-
54 경호·경비직	-	1	-	-	-	-	-	1	-	-	-	-
55 돌봄 서비스직(간병·육아)	84	132	25	31	10	13	47	87	2	2	-	-
56 청소 및 기타 개인서비스직	195	52	24	4	48	28	50	-	17	19	55	-
61 영업·판매직	198	23	156	4	9	8	14	-	18	9	2	2
62 운전·운송직	32	56	15	12	1	7	10	11	2	26	3	1
70 건설·채굴직	83	10	62	-	21	9	-	1	-	-	-	-
81 기계·설치·정비·생산직	17	18	-	2	7	6	-	-	10	10	-	-
82 금속·재료 설치·정비·생산직(판금·단조·주조·용접·도장 등)	19	7	-	1	9	6	-	-	11	-	-	-
83 전기·전자 설치·정비·생산직	127	5	34	-	7	5	2	-	80	-	4	-
84 정보통신 설치·정비직	25	-	25	-	-	-	-	-	-	-	-	-
85 화학·환경 설치·정비·생산직	52	12	-	-	-	-	7	1	33	7	12	4
86 섬유·의복 생산직	3	-	-	-	1	-	-	-	2	-	-	-
87 식품 가공·생산직	12	24	4	8	-	1	-	9	4	6	4	-
88 인쇄·목재·공예 및 기타 설치·정비·생산직	43	51	3	-	5	1	17	4	-	36	17	10
89 제조 단순직	378	260	14	2	49	116	124	54	166	88	26	-
90 농림어업직	12	1	12	-	-	-	-	1	-	-	-	-

## 9.3

## 직업별(소분류) 2024년 신입직·경력직 채용예정인원

(단위 : 명)

	신입직 채용예정 인원	경력직 채용예정 인원	5-9인		10-29인		30-99인		100-299인		300인 이상	
			신입직 채용예정 인원	경력직 채용예정 인원	신입직 채용예정 인원	경력직 채용예정 인원	신입직 채용예정 인원	경력직 채용예정 인원	신입직 채용예정 인원	경력직 채용예정 인원	신입직 채용예정 인원	경력직 채용예정 인원
<b>[전 체]</b>	<b>2,412</b>	<b>1,462</b>	<b>634</b>	<b>326</b>	<b>351</b>	<b>517</b>	<b>444</b>	<b>311</b>	<b>477</b>	<b>287</b>	<b>506</b>	<b>22</b>
011 의회의원·고위공무원 및 기업 고위임원	-	1	-	-	-	-	-	1	-	-	-	-
012 행정·경영·금융·보험 관리자	-	5	-	-	-	-	-	-	-	5	-	-
013 전문서비스 관리자	2	-	-	-	-	-	-	-	2	-	-	-
014 미용·여행·숙박·음식·경비·청소 관리자	-	-	-	-	-	-	-	-	-	-	-	-
015 영업·판매·운송 관리자	-	-	-	-	-	-	-	-	-	-	-	-
016 건설·채굴·제조·생산 관리자	-	-	-	-	-	-	-	-	-	-	-	-
021 정부·공공행정 전문가	-	3	-	-	-	-	-	3	-	-	-	-
022 경영·인사 전문가	-	-	-	-	-	-	-	-	-	-	-	-
023 회계·세무·감정 전문가	-	-	-	-	-	-	-	-	-	-	-	-
024 광고·조사·상품기획·행사기획 전문가	-	-	-	-	-	-	-	-	-	-	-	-
025 정부·공공 행정 사무원	99	5	-	-	-	-	-	-	56	5	43	-
026 경영지원 사무원	44	41	7	21	14	9	11	6	11	5	1	-
027 회계·경리 사무원	7	12	4	4	-	2	3	5	-	1	-	-
028 무역·운송·생산·품질 사무원	45	29	3	-	16	5	7	3	17	16	3	5
029 안내·고객상담·통계·비서·사무보조 및 기타 사무원	32	9	22	8	-	-	-	1	-	-	10	-
031 금융·보험 전문가	-	-	-	-	-	-	-	-	-	-	-	-
032 금융·보험 사무원	-	-	-	-	-	-	-	-	-	-	-	-
033 금융·보험 영업원	-	-	-	-	-	-	-	-	-	-	-	-
110 인문·사회과학 연구원	4	2	-	-	-	-	-	2	4	-	-	-
121 자연과학 연구원 및 시험원	-	-	-	-	-	-	-	-	-	-	-	-
122 생명과학 연구원 및 시험원	-	-	-	-	-	-	-	-	-	-	-	-
131 컴퓨터하드웨어·통신공학 기술자	-	-	-	-	-	-	-	-	-	-	-	-
132 컴퓨터시스템 전문가	2	1	-	-	-	-	2	1	-	-	-	-
133 소프트웨어 개발자	17	12	9	8	8	2	-	3	-	-	-	-
134 데이터·네트워크 및 시스템 운영 전문가	2	5	2	-	-	5	-	-	-	-	-	-
135 정보보안 전문가	-	21	-	-	-	21	-	-	-	-	-	-
136 통신·방송·출판 장비 기사	-	-	-	-	-	-	-	-	-	-	-	-
140 건축·토목공학 기술자 및 시험원	41	7	30	7	12	-	-	-	-	-	-	-
151 기계·로봇공학 기술자 및 시험원	2	6	2	2	-	-	-	-	-	4	-	-
152 금속·재료공학 기술자 및 시험원	3	2	-	-	3	-	-	-	-	2	-	-
153 전기·전자공학 기술자 및 시험원	21	12	19	3	-	2	2	7	-	-	-	-
154 화학공학 기술자 및 시험원	22	-	-	-	-	-	-	-	22	-	-	-
155 에너지·환경공학 기술자 및 시험원	1	-	-	-	-	-	1	-	-	-	-	-
156 섬유공학 기술자 및 시험원	-	-	-	-	-	-	-	-	-	-	-	-
157 식품공학 기술자 및 시험원	-	1	-	-	-	-	-	1	-	-	-	-
158 소방·방재·산업안전·비파괴 기술자	12	2	2	2	-	-	10	-	-	-	-	-
159 제도사 및 기타 인쇄·목재 등 공학 기술자 및 시험원	-	-	-	-	-	-	-	-	-	-	-	-
211 대학 교수 및 강사	-	-	-	-	-	-	-	-	-	-	-	-
212 학교 교사	-	-	-	-	-	-	-	-	-	-	-	-
213 유치원 교사	-	6	-	-	-	-	-	6	-	-	-	-
214 문리·기술·예능 강사	-	-	-	-	-	-	-	-	-	-	-	-
215 장학관 및 기타 교육 종사자	35	-	35	-	-	-	-	-	-	-	-	-
221 법률 전문가	-	-	-	-	-	-	-	-	-	-	-	-
222 법률 사무원	-	-	-	-	-	-	-	-	-	-	-	-
231 사회복지사 및 상담사	73	77	-	54	10	-	61	23	1	-	-	-
232 보육교사 및 기타 사회복지 종사자	463	412	13	80	52	232	51	61	21	39	326	-
233 성직자 및 기타 종교 종사자	-	-	-	-	-	-	-	-	-	-	-	-
240 경찰관, 소방관 및 교도관	-	-	-	-	-	-	-	-	-	-	-	-
250 군인	-	-	-	-	-	-	-	-	-	-	-	-
301 의사, 한의사 및 치과의사	-	12	-	12	-	-	-	-	-	-	-	-
302 수의사	-	-	-	-	-	-	-	-	-	-	-	-
303 약사 및 한약사	3	-	-	-	3	-	-	-	-	-	-	-
304 간호사	7	3	-	-	5	3	2	-	-	-	-	-
305 영양사	-	-	-	-	-	-	-	-	-	-	-	-

	신입직 채용예정 인원	경력직 채용예정 인원	5-9인		10-29인		30-99인		100-299인		300인 이상	
			신입직 채용예정 인원	경력직 채용예정 인원	신입직 채용예정 인원	경력직 채용예정 인원	신입직 채용예정 인원	경력직 채용예정 인원	신입직 채용예정 인원	경력직 채용예정 인원	신입직 채용예정 인원	경력직 채용예정 인원
306 의료기사·치료사·재활사	20	21	7	17	3	3	10	-	-	-	-	-
307 보건·의료 종사자	37	14	19	-	8	-	11	14	-	-	-	-
411 작가·통번역가	-	-	-	-	-	-	-	-	-	-	-	-
412 기자 및 언론 전문가	-	-	-	-	-	-	-	-	-	-	-	-
413 학예사·사서·기록물관리사	-	-	-	-	-	-	-	-	-	-	-	-
414 창작·공연 전문가(작가, 연극 제외)	-	6	-	6	-	-	-	-	-	-	-	-
415 디자이너	-	11	-	4	-	-	-	-	-	7	-	-
416 연극·영화·방송 전문가	-	-	-	-	-	-	-	-	-	-	-	-
417 문화·예술 기획자 및 매니저	-	-	-	-	-	-	-	-	-	-	-	-
420 스포츠·레크리에이션 종사자	10	13	-	12	10	1	-	-	-	-	-	-
511 미용 서비스원	10	-	-	-	10	-	-	-	-	-	-	-
512 결혼·장례 등 예식 서비스원	-	-	-	-	-	-	-	-	-	-	-	-
521 여행 서비스원	-	-	-	-	-	-	-	-	-	-	-	-
522 항공기·선박·열차 객실승무원	-	-	-	-	-	-	-	-	-	-	-	-
523 숙박시설 서비스원	-	-	-	-	-	-	-	-	-	-	-	-
524 오락시설 서비스원	9	12	5	9	4	3	-	-	-	-	-	-
531 주방장 및 조리사	53	28	32	12	19	11	3	5	-	-	-	-
532 식당 서비스원	60	16	51	-	7	16	2	-	-	-	-	-
541 경호·보안 종사자	-	-	-	-	-	-	-	-	-	-	-	-
542 경비원	-	1	-	-	-	-	-	1	-	-	-	-
550 돌봄 서비스 종사자	84	132	25	31	10	13	47	87	2	2	-	-
561 청소·방역 및 가사 서비스원	175	32	22	4	48	28	50	-	-	-	55	-
562 감청·주차관리 및 기타 서비스 단순 종사자	20	19	2	-	-	-	-	-	17	19	-	-
611 부동산 컨설턴트 및 종개인	-	-	-	-	-	-	-	-	-	-	-	-
612 영업원 및 상품종개인	41	22	3	3	9	8	10	-	18	9	2	2
613 텔레마케터	-	-	-	-	-	-	-	-	-	-	-	-
614 소규모 상업 경영 및 일선 관리 종사자	-	-	-	-	-	-	-	-	-	-	-	-
615 판매 종사자	135	-	135	-	-	-	-	-	-	-	-	-
616 매장 계산원 및 매표원	4	1	4	1	-	-	-	-	-	-	-	-
617 판촉 및 기타 판매 단순 종사자	18	-	14	-	-	-	4	-	-	-	-	-
621 항공기·선박·철도 조종사 및 관제사	-	-	-	-	-	-	-	-	-	-	-	-
622 자동차 운전원	22	51	15	12	1	6	-	8	2	26	3	-
623 물품이동장비 조작원(크레인·호이스트·지게차)	9	2	-	-	-	1	9	-	-	-	-	1
624 택배원 및 기타 운송 종사자	1	3	-	-	-	-	1	3	-	-	-	-
701 건설구조 기능원	2	2	-	-	2	2	-	-	-	-	-	-
702 건축마감 기능원	-	-	-	-	-	-	-	-	-	-	-	-
703 배관공	-	-	-	-	-	-	-	-	-	-	-	-
704 건설·채굴 기계 운전원	-	6	-	-	-	5	-	1	-	-	-	-
705 기타 건설 기능원(채굴포함)	2	2	-	-	2	2	-	-	-	-	-	-
706 건설·채굴 단순 종사자	79	-	62	-	17	-	-	-	-	-	-	-
811 기계장비 설치·정비원(운송장비 제외)	4	11	-	-	4	1	-	-	-	10	-	-
812 운송장비 정비원	1	7	-	2	1	5	-	-	-	-	-	-
813 금형원 및 공작기계 조작원	2	-	-	-	2	-	-	-	-	-	-	-
814 냉·난방 설비 조작원	-	-	-	-	-	-	-	-	-	-	-	-
815 자동조립라인·산업용로봇 조작원	-	-	-	-	-	-	-	-	-	-	-	-
816 기계 조립원(운송장비 제외)	10	-	-	-	-	-	-	-	10	-	-	-
817 운송장비 조립원	-	-	-	-	-	-	-	-	-	-	-	-
821 금속관련 기계·설비 조작원	3	-	-	-	3	-	-	-	-	-	-	-
822 판금원 및 제관원	-	1	-	-	-	1	-	-	-	-	-	-
823 단조원 및 주조원	-	-	-	-	-	-	-	-	-	-	-	-
824 용접원	-	1	-	-	-	1	-	-	-	-	-	-
825 도장원 및 도금원	6	5	-	1	6	4	-	-	-	-	-	-
826 비금속제품 생산기계 조작원	11	-	-	-	-	-	-	-	11	-	-	-
831 전기공	4	-	-	-	-	-	-	-	-	-	4	-
832 전기·전자 기기 설치·수리원	-	-	-	-	-	-	-	-	-	-	-	-
833 발전·배전 장치 조작원	-	-	-	-	-	-	-	-	-	-	-	-
834 전기·전자 설비 조작원	38	5	34	-	4	5	-	-	-	-	-	-
835 전기·전자 부품·제품 생산기계 조작원	-	-	-	-	-	-	-	-	-	-	-	-
836 전기·전자 부품·제품 조립원	86	-	-	-	4	-	2	-	80	-	-	-



	신입직 채용예정 인원	경력직 채용예정 인원	5-9인		10-29인		30-99인		100-299인		300인 이상	
			신입직 채용예정 인원	경력직 채용예정 인원	신입직 채용예정 인원	경력직 채용예정 인원	신입직 채용예정 인원	경력직 채용예정 인원	신입직 채용예정 인원	경력직 채용예정 인원	신입직 채용예정 인원	경력직 채용예정 인원
841 정보통신기기 설치·수리원	-	-	-	-	-	-	-	-	-	-	-	-
842 방송·통신장비 설치·수리원	25	-	25	-	-	-	-	-	-	-	-	-
851 석유·화학물 가공장치 조작원	-	-	-	-	-	-	-	-	-	-	-	-
852 고무·플라스틱 및 화학제품 생산기계 조작원 및 조립원	52	11	-	-	-	-	7	-	33	7	12	4
853 환경관련 장치 조작원	-	1	-	-	-	-	-	1	-	-	-	-
861 섬유 제조·가공 기계 조작원	1	-	-	-	1	-	-	-	-	-	-	-
862 패턴사, 재단사 및 재봉사	-	-	-	-	-	-	-	-	-	-	-	-
863 의복 제조원 및 수선원	-	-	-	-	-	-	-	-	-	-	-	-
864 제화원, 기타 섬유·의복 기계 조작원 및 조립원	2	-	-	-	-	-	-	-	2	-	-	-
871 제과·제빵원 및 떡제조원	-	-	-	-	-	-	-	-	-	-	-	-
872 식품 가공 기능원	4	4	-	-	-	-	-	-	4	4	-	-
873 식품 가공 기계 조작원	8	21	4	8	-	1	-	9	-	3	4	-
881 인쇄기계·사진현상기 조작원	3	-	1	-	-	-	1	-	-	-	-	-
882 목재·펄프·종이 생산기계 조작원	5	33	-	-	5	-	-	-	-	33	-	-
883 가구·목제품 제조·수리원	2	-	2	-	-	-	-	-	-	-	-	-
884 공예원 및 귀금속세공원	-	1	-	-	-	1	-	-	-	-	-	-
885 악기·간판 및 기타 제조 종사자	33	17	-	-	-	-	16	4	-	3	17	10
890 제조 단순 종사자	378	260	14	2	49	116	124	54	166	88	26	-
901 작물재배 종사자	2	-	2	-	-	-	-	-	-	-	-	-
902 낙농·사육 종사자	-	1	-	-	-	-	-	1	-	-	-	-
903 임업 종사자	-	-	-	-	-	-	-	-	-	-	-	-
904 어업 종사자	-	-	-	-	-	-	-	-	-	-	-	-
905 농림어업 단순 종사자	10	-	10	-	-	-	-	-	-	-	-	-

## 10.1 산업별(중분류) 2024년 직업계고 신입직 채용예정인원

(단위 : 명)

	신입직 채용예정 인원	직업계고 채용예정 인원	5-9인		10-29인		30-99인		100-299인		300인 이상	
			신입직 채용예정 인원	직업계고 채용예정 인원	신입직 채용예정 인원	직업계고 채용예정 인원	신입직 채용예정 인원	직업계고 채용예정 인원	신입직 채용예정 인원	직업계고 채용예정 인원	신입직 채용예정 인원	직업계고 채용예정 인원
<b>[전 체]</b>	<b>2,412</b>	<b>7</b>	<b>634</b>	<b>-</b>	<b>351</b>	<b>3</b>	<b>444</b>	<b>5</b>	<b>477</b>	<b>-</b>	<b>506</b>	<b>-</b>
10 식료품 제조업	122	-	5	-	9	-	17	-	80	-	11	-
11 음료 제조업	-	-	-	-	-	-	-	-	-	-	-	-
13 섬유제품 제조업; 의복 제외	5	-	-	-	5	-	-	-	-	-	-	-
14 의복, 의복 액세서리 및 모피제품 제조업	-	-	-	-	-	-	-	-	-	-	-	-
15 가죽, 가방 및 신발 제조업	2	-	-	-	-	-	-	-	2	-	-	-
16 목재 및 나무제품 제조업; 가구 제외	7	-	7	-	-	-	-	-	-	-	-	-
17 펄프, 종이 및 종이제품 제조업	19	-	-	-	19	-	-	-	-	-	-	-
18 인쇄 및 기록매체 복제업	7	-	3	-	-	-	4	-	-	-	-	-
20 화학 물질 및 화학제품 제조업; 의약품 제외	166	-	-	-	8	-	23	-	134	-	-	-
21 의약품 물질 및 의약품 제조업	68	-	-	-	-	-	20	-	-	-	48	-
22 고무 및 플라스틱제품 제조업	42	-	-	-	12	-	24	-	-	-	6	-
23 비금속 광물제품 제조업	11	-	-	-	-	-	-	-	11	-	-	-
24 1차 금속 제조업	-	-	-	-	-	-	-	-	-	-	-	-
25 금속 가공제품 제조업; 기계 및 가구 제외	22	-	-	-	17	-	5	-	-	-	-	-
26 전자 부품, 컴퓨터, 영상, 음향 및 통신장비 제조업	129	-	4	-	7	-	39	-	80	-	-	-
27 의류, 정밀, 광학 기기 및 시계 제조업	16	-	2	-	6	-	8	-	-	-	-	-
28 전기장비 제조업	44	-	5	-	11	-	8	-	20	-	-	-
29 기타 기계 및 장비 제조업	18	3	3	-	4	3	-	-	10	-	-	-
30 자동차 및 트레일러 제조업	-	-	-	-	-	-	-	-	-	-	-	-
31 기타 운송장비 제조업	-	-	-	-	-	-	-	-	-	-	-	-
32 가구 제조업	-	-	-	-	-	-	-	-	-	-	-	-
33 기타 제품 제조업	-	-	-	-	-	-	-	-	-	-	-	-
34 산업용 기계 및 장비 수리업	4	-	-	-	4	-	-	-	-	-	-	-
35 전기, 가스, 증기 및 공기 조절 공급업	6	-	-	-	-	-	-	-	-	-	6	-
37 하수, 폐수 및 분뇨 처리업	-	-	-	-	-	-	-	-	-	-	-	-
38 폐기물 수집, 운반, 처리 및 원료 재생업	45	-	5	-	-	-	40	-	-	-	-	-
41 종합 건설업	164	-	114	-	50	-	-	-	-	-	-	-
42 전문직별 공사업	-	-	-	-	-	-	-	-	-	-	-	-
45 자동차 및 부품 판매업	-	-	-	-	-	-	-	-	-	-	-	-
46 도매 및 상품 중개업	14	-	9	-	3	-	3	-	-	-	-	-
47 소매업; 자동차 제외	188	-	181	-	-	-	7	-	-	-	-	-
49 육상 운송 및 파이프라인 운송업	7	-	-	-	-	-	-	-	-	-	7	-
50 수상 운송업	-	-	-	-	-	-	-	-	-	-	-	-
52 창고 및 운송관련 서비스업	26	-	-	-	-	-	22	-	4	-	-	-
55 숙박업	-	-	-	-	-	-	-	-	-	-	-	-
56 음식점 및 주점업	93	-	82	-	9	-	3	-	-	-	-	-
58 출판업	8	-	5	-	3	-	-	-	-	-	-	-
59 영상·오디오 기록물 제작 및 배급업	-	-	-	-	-	-	-	-	-	-	-	-
60 방송업	-	-	-	-	-	-	-	-	-	-	-	-
61 우편 및 통신업	-	-	-	-	-	-	-	-	-	-	-	-
62 컴퓨터 프로그래밍, 시스템 통합 및 관리업	2	-	-	-	-	-	2	-	-	-	-	-
63 정보서비스업	2	-	2	-	-	-	-	-	-	-	-	-
71 전문 서비스업	34	-	4	-	-	-	-	-	-	-	30	-
72 건축 기술, 엔지니어링 및 기타 과학기술 서비스업	31	-	8	-	-	-	10	-	-	-	13	-
73 기타 전문, 과학 및 기술 서비스업	10	-	1	-	-	-	-	-	-	-	9	-
74 사업시설 관리 및 조경 서비스업	131	-	15	-	51	-	15	-	-	-	50	-
75 사업 지원 서비스업	159	5	53	-	-	-	11	5	95	-	-	-
86 보건업	108	-	26	-	40	-	43	-	-	-	-	-
87 사회복지 서비스업	568	-	44	-	75	-	81	-	42	-	326	-
90 창작, 예술 및 여가관련 서비스업	12	-	2	-	10	-	-	-	-	-	-	-
91 스포츠 및 오락관련 서비스업	119	-	54	-	5	-	60	-	-	-	-	-
95 개인 및 소비용품 수리업	2	-	-	-	2	-	-	-	-	-	-	-

## 10.2 직업별(중분류) 2024년 직업계고 신입직 채용예정인원

(단위 : 명)

	신입직 채용예정 인원	직업계고 채용예정 인원	5-9인		10-29인		30-99인		100-299인		300인 이상	
			신입직 채용예정 인원	직업계고 채용예정 인원	신입직 채용예정 인원	직업계고 채용예정 인원	신입직 채용예정 인원	직업계고 채용예정 인원	신입직 채용예정 인원	직업계고 채용예정 인원	신입직 채용예정 인원	직업계고 채용예정 인원
<b>[전 체]</b>	<b>2,412</b>	<b>7</b>	<b>634</b>	<b>-</b>	<b>351</b>	<b>3</b>	<b>444</b>	<b>5</b>	<b>477</b>	<b>-</b>	<b>506</b>	<b>-</b>
01 관리직(임원·부서장)	2	-	-	-	-	-	-	-	2	-	-	-
02 경영·행정·사무직	228	-	36	-	31	-	20	-	84	-	57	-
03 금융·보험직	-	-	-	-	-	-	-	-	-	-	-	-
11 인문·사회과학 연구직	4	-	-	-	-	-	-	-	4	-	-	-
12 자연·생명과학 연구직	-	-	-	-	-	-	-	-	-	-	-	-
13 정보통신 연구개발직 및 공학기술직	20	-	11	-	8	-	2	-	-	-	-	-
14 건설·채굴 연구개발직 및 공학기술직	41	-	30	-	12	-	-	-	-	-	-	-
15 제조 연구개발직 및 공학기술직	61	-	22	-	3	-	13	-	22	-	-	-
21 교육직	35	-	35	-	-	-	-	-	-	-	-	-
22 법률직	-	-	-	-	-	-	-	-	-	-	-	-
23 사회복지·종교직	536	-	13	-	62	-	112	-	22	-	326	-
24 경찰·소방·교도직	-	-	-	-	-	-	-	-	-	-	-	-
25 군인	-	-	-	-	-	-	-	-	-	-	-	-
30 보건·의료직	66	-	26	-	18	-	23	-	-	-	-	-
41 예술·디자인·방송직	-	-	-	-	-	-	-	-	-	-	-	-
42 스포츠·레크리에이션직	10	-	-	-	10	-	-	-	-	-	-	-
51 미용·예식 서비스직	10	-	-	-	10	-	-	-	-	-	-	-
52 여행·숙박·오락 서비스직	9	-	5	-	4	-	-	-	-	-	-	-
53 음식 서비스직	113	-	83	-	26	-	5	-	-	-	-	-
54 경호·경비직	-	-	-	-	-	-	-	-	-	-	-	-
55 돌봄 서비스직(간병·육아)	84	-	25	-	10	-	47	-	2	-	-	-
56 청소 및 기타 개인서비스직	195	-	24	-	48	-	50	-	17	-	55	-
61 영업·판매직	198	-	156	-	9	-	14	-	18	-	2	-
62 운전·운송직	32	-	15	-	1	-	10	-	2	-	3	-
70 건설·채굴직	83	-	62	-	21	-	-	-	-	-	-	-
81 기계 설치·정비·생산직	17	-	-	-	7	-	-	-	10	-	-	-
82 금속·재료 설치·정비·생산직(판금·단조·주조·용접·도장 등)	19	3	-	-	9	3	-	-	11	-	-	-
83 전기·전자 설치·정비·생산직	127	-	34	-	7	-	2	-	80	-	4	-
84 정보통신 설치·정비직	25	-	25	-	-	-	-	-	-	-	-	-
85 화학·환경 설치·정비·생산직	52	-	-	-	-	-	7	-	33	-	12	-
86 섬유·의복 생산직	3	-	-	-	1	-	-	-	2	-	-	-
87 식품 가공·생산직	12	-	4	-	-	-	-	-	4	-	4	-
88 인쇄·목재·공예 및 기타 설치·정비·생산직	43	-	3	-	5	-	17	-	-	-	17	-
89 제조 단순직	378	5	14	-	49	-	124	5	166	-	26	-
90 농림어업직	12	-	12	-	-	-	-	-	-	-	-	-

## 10.3 직업별(소분류) 2024년 직업계고 신입직 채용예정인원

(단위 : 명)

	신입직 채용예정 인원	직업계고 채용예정 인원	5-9인		10-29인		30-99인		100-299인		300인 이상	
			신입직 채용예정 인원	직업계고 채용예정 인원	신입직 채용예정 인원	직업계고 채용예정 인원	신입직 채용예정 인원	직업계고 채용예정 인원	신입직 채용예정 인원	직업계고 채용예정 인원	신입직 채용예정 인원	직업계고 채용예정 인원
<b>[전 체]</b>	<b>2,412</b>	<b>7</b>	<b>634</b>	<b>-</b>	<b>351</b>	<b>3</b>	<b>444</b>	<b>5</b>	<b>477</b>	<b>-</b>	<b>506</b>	<b>-</b>
011 의회의원·고위공무원 및 기업 고위임원	-	-	-	-	-	-	-	-	-	-	-	-
012 행정·경영·금융·보험 관리자	-	-	-	-	-	-	-	-	-	-	-	-
013 전문서비스 관리자	2	-	-	-	-	-	-	-	2	-	-	-
014 미용·여행·숙박·음식·경비·청소 관리자	-	-	-	-	-	-	-	-	-	-	-	-
015 영업·판매·운송 관리자	-	-	-	-	-	-	-	-	-	-	-	-
016 건설·채굴·제조·생산 관리자	-	-	-	-	-	-	-	-	-	-	-	-
021 정부·공공행정 전문가	-	-	-	-	-	-	-	-	-	-	-	-
022 경영·인사 전문가	-	-	-	-	-	-	-	-	-	-	-	-
023 회계·세무·감정 전문가	-	-	-	-	-	-	-	-	-	-	-	-
024 광고·조사·상품기획·행사기획 전문가	-	-	-	-	-	-	-	-	-	-	-	-
025 정부·공공 행정 사무원	99	-	-	-	-	-	-	-	56	-	43	-
026 경영지원 사무원	44	-	7	-	14	-	11	-	11	-	1	-
027 회계·경리 사무원	7	-	4	-	-	-	3	-	-	-	-	-
028 무역·운송·생산·품질 사무원	45	-	3	-	16	-	7	-	17	-	3	-
029 안내·고객상담·통계·비서·사무보조 및 기타 사무원	32	-	22	-	-	-	-	-	-	-	10	-
031 금융·보험 전문가	-	-	-	-	-	-	-	-	-	-	-	-
032 금융·보험 사무원	-	-	-	-	-	-	-	-	-	-	-	-
033 금융·보험 영업원	-	-	-	-	-	-	-	-	-	-	-	-
110 인문·사회과학 연구원	4	-	-	-	-	-	-	-	4	-	-	-
121 자연과학 연구원 및 시험원	-	-	-	-	-	-	-	-	-	-	-	-
122 생명과학 연구원 및 시험원	-	-	-	-	-	-	-	-	-	-	-	-
131 컴퓨터하드웨어·통신공학 기술자	-	-	-	-	-	-	-	-	-	-	-	-
132 컴퓨터시스템 전문가	2	-	-	-	-	-	2	-	-	-	-	-
133 소프트웨어 개발자	17	-	9	-	8	-	-	-	-	-	-	-
134 데이터·네트워크 및 시스템 운영 전문가	2	-	2	-	-	-	-	-	-	-	-	-
135 정보보안 전문가	-	-	-	-	-	-	-	-	-	-	-	-
136 통신·방송·출판 장비 기사	-	-	-	-	-	-	-	-	-	-	-	-
140 건축·토목공학 기술자 및 시험원	41	-	30	-	12	-	-	-	-	-	-	-
151 기계·로봇공학 기술자 및 시험원	2	-	2	-	-	-	-	-	-	-	-	-
152 금속·재료공학 기술자 및 시험원	3	-	-	-	3	-	-	-	-	-	-	-
153 전기·전자공학 기술자 및 시험원	21	-	19	-	-	-	2	-	-	-	-	-
154 화학공학 기술자 및 시험원	22	-	-	-	-	-	-	-	22	-	-	-
155 에너지·환경공학 기술자 및 시험원	1	-	-	-	-	-	1	-	-	-	-	-
156 섬유공학 기술자 및 시험원	-	-	-	-	-	-	-	-	-	-	-	-
157 식품공학 기술자 및 시험원	-	-	-	-	-	-	-	-	-	-	-	-
158 소방·방재·산업안전·비파괴 기술자	12	-	2	-	-	-	10	-	-	-	-	-
159 제도사 및 기타 인쇄·목재 등 공학 기술자 및 시험원	-	-	-	-	-	-	-	-	-	-	-	-
211 대학 교수 및 강사	-	-	-	-	-	-	-	-	-	-	-	-
212 학교 교사	-	-	-	-	-	-	-	-	-	-	-	-
213 유치원 교사	-	-	-	-	-	-	-	-	-	-	-	-
214 문리·기술·예능 강사	-	-	-	-	-	-	-	-	-	-	-	-
215 장학관 및 기타 교육 종사자	35	-	35	-	-	-	-	-	-	-	-	-
221 법률 전문가	-	-	-	-	-	-	-	-	-	-	-	-
222 법률 사무원	-	-	-	-	-	-	-	-	-	-	-	-
231 사회복지사 및 상담사	73	-	-	-	10	-	61	-	1	-	-	-
232 보육교사 및 기타 사회복지 종사자	463	-	13	-	52	-	51	-	21	-	326	-
233 성직자 및 기타 종교 종사자	-	-	-	-	-	-	-	-	-	-	-	-
240 경찰관, 소방관 및 교도관	-	-	-	-	-	-	-	-	-	-	-	-
250 군인	-	-	-	-	-	-	-	-	-	-	-	-
301 의사, 한의사 및 치과의사	-	-	-	-	-	-	-	-	-	-	-	-
302 수의사	-	-	-	-	-	-	-	-	-	-	-	-
303 약사 및 한약사	3	-	-	-	3	-	-	-	-	-	-	-
304 간호사	7	-	-	-	5	-	2	-	-	-	-	-
305 영양사	-	-	-	-	-	-	-	-	-	-	-	-

	신입직 채용예정 인원	직업계고 채용예정 인원	5-9인		10-29인		30-99인		100-299인		300인 이상	
			신입직 채용예정 인원	직업계고 채용예정 인원	신입직 채용예정 인원	직업계고 채용예정 인원	신입직 채용예정 인원	직업계고 채용예정 인원	신입직 채용예정 인원	직업계고 채용예정 인원	신입직 채용예정 인원	직업계고 채용예정 인원
306 의료기사·치료사·재활사	20	-	7	-	3	-	10	-	-	-	-	-
307 보건·의료 종사자	37	-	19	-	8	-	11	-	-	-	-	-
411 작가·통번역가	-	-	-	-	-	-	-	-	-	-	-	-
412 기자 및 언론 전문가	-	-	-	-	-	-	-	-	-	-	-	-
413 학예사·사서·기록물관리사	-	-	-	-	-	-	-	-	-	-	-	-
414 창작·공연 전문가(작가, 연극 제외)	-	-	-	-	-	-	-	-	-	-	-	-
415 디자이너	-	-	-	-	-	-	-	-	-	-	-	-
416 연극·영화·방송 전문가	-	-	-	-	-	-	-	-	-	-	-	-
417 문화·예술 기획자 및 매니저	-	-	-	-	-	-	-	-	-	-	-	-
420 스포츠·레크리에이션 종사자	10	-	-	-	10	-	-	-	-	-	-	-
511 미용 서비스원	10	-	-	-	10	-	-	-	-	-	-	-
512 결혼·장례 등 예식 서비스원	-	-	-	-	-	-	-	-	-	-	-	-
521 여행 서비스원	-	-	-	-	-	-	-	-	-	-	-	-
522 항공기·선박·열차 객실승무원	-	-	-	-	-	-	-	-	-	-	-	-
523 숙박시설 서비스원	-	-	-	-	-	-	-	-	-	-	-	-
524 오락시설 서비스원	9	-	5	-	4	-	-	-	-	-	-	-
531 주방장 및 조리사	53	-	32	-	19	-	3	-	-	-	-	-
532 식당 서비스원	60	-	51	-	7	-	2	-	-	-	-	-
541 경호·보안 종사자	-	-	-	-	-	-	-	-	-	-	-	-
542 경비원	-	-	-	-	-	-	-	-	-	-	-	-
550 돌봄 서비스 종사자	84	-	25	-	10	-	47	-	2	-	-	-
561 청소·방역 및 가사 서비스원	175	-	22	-	48	-	50	-	-	-	55	-
562 감청·주차관리 및 기타 서비스 단순 종사자	20	-	2	-	-	-	-	-	17	-	-	-
611 부동산 컨설턴트 및 종개인	-	-	-	-	-	-	-	-	-	-	-	-
612 영업원 및 상품종개인	41	-	3	-	9	-	10	-	18	-	2	-
613 텔레마케터	-	-	-	-	-	-	-	-	-	-	-	-
614 소규모 상업 경영 및 일선 관리 종사자	-	-	-	-	-	-	-	-	-	-	-	-
615 판매 종사자	135	-	135	-	-	-	-	-	-	-	-	-
616 매장 계산원 및 매표원	4	-	4	-	-	-	-	-	-	-	-	-
617 판촉 및 기타 판매 단순 종사자	18	-	14	-	-	-	4	-	-	-	-	-
621 항공기·선박·철도 조종사 및 관제사	-	-	-	-	-	-	-	-	-	-	-	-
622 자동차 운전원	22	-	15	-	1	-	-	-	2	-	3	-
623 물품이동장비 조작원(크레인·호이스트·지게차)	9	-	-	-	-	-	9	-	-	-	-	-
624 택배원 및 기타 운송 종사자	1	-	-	-	-	-	1	-	-	-	-	-
701 건설구조 기능원	2	-	-	-	2	-	-	-	-	-	-	-
702 건축마감 기능원	-	-	-	-	-	-	-	-	-	-	-	-
703 배관공	-	-	-	-	-	-	-	-	-	-	-	-
704 건설·채굴 기계 운전원	-	-	-	-	-	-	-	-	-	-	-	-
705 기타 건설 기능원(채굴포함)	2	-	-	-	2	-	-	-	-	-	-	-
706 건설·채굴 단순 종사자	79	-	62	-	17	-	-	-	-	-	-	-
811 기계장비 설치·정비원(운송장비 제외)	4	-	-	-	4	-	-	-	-	-	-	-
812 운송장비 정비원	1	-	-	-	1	-	-	-	-	-	-	-
813 금형원 및 공작기계 조작원	2	-	-	-	2	-	-	-	-	-	-	-
814 냉·난방 설비 조작원	-	-	-	-	-	-	-	-	-	-	-	-
815 자동조립라인·산업용로봇 조작원	-	-	-	-	-	-	-	-	-	-	-	-
816 기계 조립원(운송장비 제외)	10	-	-	-	-	-	-	-	10	-	-	-
817 운송장비 조립원	-	-	-	-	-	-	-	-	-	-	-	-
821 금속관련 기계·설비 조작원	3	3	-	-	3	3	-	-	-	-	-	-
822 판금원 및 제관원	-	-	-	-	-	-	-	-	-	-	-	-
823 단조원 및 주조원	-	-	-	-	-	-	-	-	-	-	-	-
824 용접원	-	-	-	-	-	-	-	-	-	-	-	-
825 도장원 및 도금원	6	-	-	-	6	-	-	-	-	-	-	-
826 비금속제품 생산기계 조작원	11	-	-	-	-	-	-	-	11	-	-	-
831 전기공	4	-	-	-	-	-	-	-	-	-	4	-
832 전기·전자 기기 설치·수리원	-	-	-	-	-	-	-	-	-	-	-	-
833 발전·배전 장치 조작원	-	-	-	-	-	-	-	-	-	-	-	-
834 전기·전자 설비 조작원	38	-	34	-	4	-	-	-	-	-	-	-
835 전기·전자 부품·제품 생산기계 조작원	-	-	-	-	-	-	-	-	-	-	-	-
836 전기·전자 부품·제품 조립원	86	-	-	-	4	-	2	-	80	-	-	-

	신입직 채용예정 인원	직업계고 채용예정 인원	5-9인		10-29인		30-99인		100-299인		300인 이상	
			신입직 채용예정 인원	직업계고 채용예정 인원	신입직 채용예정 인원	직업계고 채용예정 인원	신입직 채용예정 인원	직업계고 채용예정 인원	신입직 채용예정 인원	직업계고 채용예정 인원	신입직 채용예정 인원	직업계고 채용예정 인원
841 정보통신기기 설치·수리원	-	-	-	-	-	-	-	-	-	-	-	-
842 방송·통신장비 설치·수리원	25	-	25	-	-	-	-	-	-	-	-	-
851 석유·화학물 가공장치 조작원	-	-	-	-	-	-	-	-	-	-	-	-
852 고무·플라스틱 및 화학제품 생산기계 조작원 및 조립원	52	-	-	-	-	-	7	-	33	-	12	-
853 환경관련 장치 조작원	-	-	-	-	-	-	-	-	-	-	-	-
861 섬유 제조·가공 기계 조작원	1	-	-	-	1	-	-	-	-	-	-	-
862 패턴사, 재단사 및 재봉사	-	-	-	-	-	-	-	-	-	-	-	-
863 의복 제조원 및 수선원	-	-	-	-	-	-	-	-	-	-	-	-
864 제화원, 기타 섬유·의복 기계 조작원 및 조립원	2	-	-	-	-	-	-	-	2	-	-	-
871 제과·제빵원 및 떡제조원	-	-	-	-	-	-	-	-	-	-	-	-
872 식품 가공 기능원	4	-	-	-	-	-	-	-	4	-	-	-
873 식품 가공 기계 조작원	8	-	4	-	-	-	-	-	-	-	4	-
881 인쇄기계·사진현상기 조작원	3	-	1	-	-	-	1	-	-	-	-	-
882 목재·펄프·종이 생산기계 조작원	5	-	-	-	5	-	-	-	-	-	-	-
883 가구·목제품 제조·수리원	2	-	2	-	-	-	-	-	-	-	-	-
884 공예원 및 귀금속세공원	-	-	-	-	-	-	-	-	-	-	-	-
885 악기·간판 및 기타 제조 종사자	33	-	-	-	-	-	16	-	-	-	17	-
890 제조 단순 종사자	378	5	14	-	49	-	124	5	166	-	26	-
901 작물재배 종사자	2	-	2	-	-	-	-	-	-	-	-	-
902 낙농·사육 종사자	-	-	-	-	-	-	-	-	-	-	-	-
903 임업 종사자	-	-	-	-	-	-	-	-	-	-	-	-
904 어업 종사자	-	-	-	-	-	-	-	-	-	-	-	-
905 농림어업 단순 종사자	10	-	10	-	-	-	-	-	-	-	-	-

## 11.1 산업별(중분류) 2023년 채용인원 중 직업교육훈련 필요인원

(단위 : 명)

	신입직 직업교육 훈련 필요인원	경력직 직업교육 훈련 필요인원	5-9인		10-29인		30-99인		100-299인		300인 이상	
			신입직 직업교육 훈련 필요인원	경력직 직업교육 훈련 필요인원	신입직 직업교육 훈련 필요인원	경력직 직업교육 훈련 필요인원	신입직 직업교육 훈련 필요인원	경력직 직업교육 훈련 필요인원	신입직 직업교육 훈련 필요인원	경력직 직업교육 훈련 필요인원	신입직 직업교육 훈련 필요인원	경력직 직업교육 훈련 필요인원
<b>【전 계】</b>	<b>1,723</b>	<b>1,014</b>	<b>273</b>	<b>277</b>	<b>481</b>	<b>311</b>	<b>481</b>	<b>275</b>	<b>426</b>	<b>151</b>	<b>61</b>	<b>1</b>
10 식료품 제조업	113	25	12	-	18	1	-	3	74	20	10	1
11 음료 제조업	3	-	3	-	-	-	-	-	-	-	-	-
13 섬유제품 제조업; 의복 제외	5	-	4	-	1	-	-	-	-	-	-	-
14 의복, 의복 액세서리 및 모피제품 제조업	-	-	-	-	-	-	-	-	-	-	-	-
15 가죽, 가방 및 신발 제조업	-	-	-	-	-	-	-	-	-	-	-	-
16 목재 및 나무제품 제조업; 가구 제외	-	-	-	-	-	-	-	-	-	-	-	-
17 펄프, 종이 및 종이제품 제조업	-	-	-	-	-	-	-	-	-	-	-	-
18 인쇄 및 기록매체 복제업	-	-	-	-	-	-	-	-	-	-	-	-
20 화학 물질 및 화학제품 제조업; 의약품 제외	322	51	27	-	27	-	77	9	191	42	-	-
21 의약품 물질 및 의약품 제조업	50	14	-	-	2	-	46	14	-	-	2	-
22 고무 및 플라스틱제품 제조업	103	6	7	-	15	-	81	6	-	-	-	-
23 비금속 광물제품 제조업	91	3	6	3	19	-	26	-	40	-	-	-
24 1차 금속 제조업	38	11	-	-	-	-	38	11	-	-	-	-
25 금속 가공제품 제조업; 기계 및 가구 제외	65	2	9	-	33	2	23	-	-	-	-	-
26 전자 부품, 컴퓨터, 영상, 음향 및 통신장비 제조업	-	2	-	-	-	2	-	-	-	-	-	-
27 의료, 정밀, 광학 기기 및 시계 제조업	-	-	-	-	-	-	-	-	-	-	-	-
28 전기장비 제조업	-	-	-	-	-	-	-	-	-	-	-	-
29 기타 기계 및 장비 제조업	3	-	2	-	1	-	-	-	-	-	-	-
30 자동차 및 트레일러 제조업	14	29	-	-	5	-	-	-	9	29	-	-
31 기타 운송장비 제조업	-	-	-	-	-	-	-	-	-	-	-	-
32 가구 제조업	-	-	-	-	-	-	-	-	-	-	-	-
33 기타 제품 제조업	-	-	-	-	-	-	-	-	-	-	-	-
34 산업용 기계 및 장비 수리업	-	-	-	-	-	-	-	-	-	-	-	-
35 전기, 가스, 증기 및 공기 조절 공급업	-	-	-	-	-	-	-	-	-	-	-	-
37 하수, 폐수 및 분뇨 처리업	-	-	-	-	-	-	-	-	-	-	-	-
38 폐기물 수집, 운반, 처리 및 원료 재생업	-	-	-	-	-	-	-	-	-	-	-	-
41 종합 건설업	71	2	42	-	29	2	-	-	-	-	-	-
42 전문직별 공사업	-	-	-	-	-	-	-	-	-	-	-	-
45 자동차 및 부품 판매업	-	-	-	-	-	-	-	-	-	-	-	-
46 도매 및 상품 중개업	-	-	-	-	-	-	-	-	-	-	-	-
47 소매업; 자동차 제외	-	-	-	-	-	-	-	-	-	-	-	-
49 육상 운송 및 파이프라인 운송업	-	-	-	-	-	-	-	-	-	-	-	-
50 수상 운송업	-	-	-	-	-	-	-	-	-	-	-	-
52 창고 및 운송관련 서비스업	56	-	-	-	-	-	34	-	22	-	-	-
55 숙박업	4	-	-	-	-	-	4	-	-	-	-	-
56 음식점 및 주점업	111	165	82	97	26	54	3	13	-	-	-	-
58 출판업	4	8	3	8	2	-	-	-	-	-	-	-
59 영상·오디오 기록물 제작 및 배급업	-	-	-	-	-	-	-	-	-	-	-	-
60 방송업	-	-	-	-	-	-	-	-	-	-	-	-
61 우편 및 통신업	-	-	-	-	-	-	-	-	-	-	-	-
62 컴퓨터 프로그래밍, 시스템 통합 및 관리업	-	-	-	-	-	-	-	-	-	-	-	-
63 정보서비스업	-	-	-	-	-	-	-	-	-	-	-	-
71 전문 서비스업	48	-	-	-	-	-	-	-	-	-	48	-
72 건축 기술, 엔지니어링 및 기타 과학기술 서비스업	-	-	-	-	-	-	-	-	-	-	-	-
73 기타 전문, 과학 및 기술 서비스업	1	-	-	-	-	-	-	-	-	-	1	-
74 사업시설 관리 및 조경 서비스업	6	-	-	-	6	-	-	-	-	-	-	-
75 사업 지원 서비스업	68	33	-	-	-	-	-	-	68	33	-	-
86 보건업	284	62	15	15	201	8	68	39	-	-	-	-
87 사회복지 서비스업	258	593	62	154	91	233	83	180	22	27	-	-
90 창작, 예술 및 여가관련 서비스업	-	-	-	-	-	-	-	-	-	-	-	-
91 스포츠 및 오락관련 서비스업	-	-	-	-	-	-	-	-	-	-	-	-
95 개인 및 소비용품 수리업	6	9	-	-	6	9	-	-	-	-	-	-

## 11.2 직업별(중분류) 2023년 채용인원 중 직업교육훈련 필요인원

(단위 : 명)

	신입직 직업교육 훈련 필요인원	경력직 직업교육 훈련 필요인원	5-9인		10-29인		30-99인		100-299인		300인 이상	
			신입직 직업교육 훈련 필요인원	경력직 직업교육 훈련 필요인원	신입직 직업교육 훈련 필요인원	경력직 직업교육 훈련 필요인원	신입직 직업교육 훈련 필요인원	경력직 직업교육 훈련 필요인원	신입직 직업교육 훈련 필요인원	경력직 직업교육 훈련 필요인원	신입직 직업교육 훈련 필요인원	경력직 직업교육 훈련 필요인원
<b>[전 계]</b>	1,723	1,014	273	277	481	311	481	275	426	151	61	1
01 관리직(임원·부서장)	21	5	-	-	-	-	-	-	21	5	-	-
02 경영·행정·사무직	176	54	2	20	33	7	32	5	50	21	59	1
03 금융·보험직	-	-	-	-	-	-	-	-	-	-	-	-
11 인문·사회과학 연구직	2	7	-	-	-	-	-	-	2	7	-	-
12 자연·생명과학 연구직	19	4	-	-	1	-	16	4	-	-	2	-
13 정보통신 연구개발직 및 공학기술직	4	8	3	8	2	-	-	-	-	-	-	-
14 건설·채굴 연구개발직 및 공학기술직	12	-	8	-	4	-	-	-	-	-	-	-
15 제조 연구개발직 및 공학기술직	254	46	16	-	26	-	107	12	106	34	-	-
21 교육직	-	-	-	-	-	-	-	-	-	-	-	-
22 법률직	-	-	-	-	-	-	-	-	-	-	-	-
23 사회복지·종교직	123	422	25	115	53	223	32	74	13	11	-	-
24 경찰·소방·교도직	-	-	-	-	-	-	-	-	-	-	-	-
25 군인	-	-	-	-	-	-	-	-	-	-	-	-
30 보건·의료직	239	58	15	15	163	3	60	40	-	-	-	-
41 예술·디자인·방송직	12	2	-	-	-	-	-	-	12	2	-	-
42 스포츠·레크리에이션직	-	-	-	-	-	-	-	-	-	-	-	-
51 미용·예식 서비스직	17	5	-	-	15	5	2	-	-	-	-	-
52 여행·숙박·오락 서비스직	-	-	-	-	-	-	-	-	-	-	-	-
53 음식 서비스직	105	166	72	97	31	56	3	13	-	-	-	-
54 경호·경비직	19	-	19	-	-	-	-	-	-	-	-	-
55 돌봄 서비스직(간병·육아)	102	122	19	19	32	-	49	100	2	3	-	-
56 청소 및 기타 개인서비스직	13	13	-	-	6	-	-	-	6	13	-	-
61 영업·판매직	12	6	10	-	2	2	-	-	-	4	-	-
62 운전·운송직	43	3	-	-	-	3	34	-	9	-	-	-
70 건설·채굴직	18	-	2	-	16	-	-	-	-	-	-	-
81 기계 설치·정비·생산직	29	22	-	-	15	10	8	-	6	12	-	-
82 금속·재료 설치·정비·생산직(판금·단조·주조·용접·도장 등)	84	21	13	3	13	1	31	8	26	10	-	-
83 전기·전자 설치·정비·생산직	38	9	23	-	16	-	-	-	-	9	-	-
84 정보통신 설치·정비직	6	2	-	-	6	2	-	-	-	-	-	-
85 화학·환경 설치·정비·생산직	249	33	29	-	29	-	107	18	84	15	-	-
86 섬유·의복 생산직	4	-	4	-	-	-	-	-	-	-	-	-
87 식품 가공·생산직	31	6	3	-	18	-	-	1	10	5	-	-
88 인쇄·목재·공예 및 기타 설치·정비·생산직	12	-	12	-	-	-	-	-	-	-	-	-
89 제조 단순직	79	-	-	-	1	-	-	-	78	-	-	-
90 농림어업직	-	-	-	-	-	-	-	-	-	-	-	-



## 11.3 직업별(소분류) 2023년 채용인원 중 직업교육훈련 필요인원

(단위 : 명)

	신입직 직업교육 훈련 필요인원	경력직 직업교육 훈련 필요인원	5-9인		10-29인		30-99인		100-299인		300인 이상	
			신입직 직업교육 훈련 필요인원	경력직 직업교육 훈련 필요인원	신입직 직업교육 훈련 필요인원	경력직 직업교육 훈련 필요인원	신입직 직업교육 훈련 필요인원	경력직 직업교육 훈련 필요인원	신입직 직업교육 훈련 필요인원	경력직 직업교육 훈련 필요인원	신입직 직업교육 훈련 필요인원	경력직 직업교육 훈련 필요인원
<b>【전 계】</b>	<b>1,723</b>	<b>1,014</b>	<b>273</b>	<b>277</b>	<b>481</b>	<b>311</b>	<b>481</b>	<b>275</b>	<b>426</b>	<b>151</b>	<b>61</b>	<b>1</b>
011 의회의원·고위공무원 및 기업 고위임원	-	-	-	-	-	-	-	-	-	-	-	-
012 행정·경영·금융·보험 관리자	-	2	-	-	-	-	-	-	-	2	-	-
013 전문서비스 관리자	21	4	-	-	-	-	-	-	21	4	-	-
014 미용·여행·숙박·음식·경비·청소 관리자	-	-	-	-	-	-	-	-	-	-	-	-
015 영업·판매·운송 관리자	-	-	-	-	-	-	-	-	-	-	-	-
016 건설·채굴·제조·생산 관리자	-	-	-	-	-	-	-	-	-	-	-	-
021 정부·공공행정 전문가	-	-	-	-	-	-	-	-	-	-	-	-
022 경영·인사 전문가	-	-	-	-	-	-	-	-	-	-	-	-
023 회계·세무·감정 전문가	-	-	-	-	-	-	-	-	-	-	-	-
024 광고·조사·상품기획·행사기획 전문가	16	4	-	-	-	-	-	-	16	4	-	-
025 정부·공공 행정 사무원	48	-	-	-	-	-	-	-	-	-	48	-
026 경영지원 사무원	31	31	-	20	11	-	5	5	13	7	2	-
027 회계·관리 사무원	14	7	-	-	6	4	-	-	7	3	1	-
028 무역·운송·생산·품질 사무원	54	9	2	-	11	-	21	-	13	8	7	1
029 안내·고객상담·통계·비서·사무보조 및 기타 사무원	14	3	-	-	5	3	6	-	2	-	1	-
031 금융·보험 전문가	-	-	-	-	-	-	-	-	-	-	-	-
032 금융·보험 사무원	-	-	-	-	-	-	-	-	-	-	-	-
033 금융·보험 영업원	-	-	-	-	-	-	-	-	-	-	-	-
110 인문·사회과학 연구원	2	7	-	-	-	-	-	-	2	7	-	-
121 자연과학 연구원 및 시험원	-	-	-	-	-	-	-	-	-	-	-	-
122 생명과학 연구원 및 시험원	19	4	-	-	1	-	16	4	-	-	2	-
131 컴퓨터하드웨어·통신공학 기술자	-	-	-	-	-	-	-	-	-	-	-	-
132 컴퓨터시스템 전문가	-	-	-	-	-	-	-	-	-	-	-	-
133 소프트웨어 개발자	4	8	3	8	2	-	-	-	-	-	-	-
134 데이터·네트워크 및 시스템 운영 전문가	-	-	-	-	-	-	-	-	-	-	-	-
135 정보보안 전문가	-	-	-	-	-	-	-	-	-	-	-	-
136 통신·방송송출 장비 기사	-	-	-	-	-	-	-	-	-	-	-	-
140 건축·토목공학 기술자 및 시험원	12	-	8	-	4	-	-	-	-	-	-	-
151 기계·로봇공학 기술자 및 시험원	5	2	-	-	-	-	-	-	5	2	-	-
152 금속·재료공학 기술자 및 시험원	77	6	-	-	13	-	53	3	11	3	-	-
153 전기·전자공학 기술자 및 시험원	13	-	13	-	-	-	-	-	-	-	-	-
154 화학공학 기술자 및 시험원	159	34	3	-	13	-	53	8	90	26	-	-
155 에너지·환경공학 기술자 및 시험원	-	-	-	-	-	-	-	-	-	-	-	-
156 섬유공학 기술자 및 시험원	-	-	-	-	-	-	-	-	-	-	-	-
157 식품공학 기술자 및 시험원	-	4	-	-	-	-	-	1	-	3	-	-
158 소방·방재·산업안전·비파괴 기술자	-	-	-	-	-	-	-	-	-	-	-	-
159 제도사 및 기타 인쇄·목재 등 공학 기술자 및 시험원	-	-	-	-	-	-	-	-	-	-	-	-
211 대학 교수 및 강사	-	-	-	-	-	-	-	-	-	-	-	-
212 학교 교사	-	-	-	-	-	-	-	-	-	-	-	-
213 유치원 교사	-	-	-	-	-	-	-	-	-	-	-	-
214 문리·기술·예능 강사	-	-	-	-	-	-	-	-	-	-	-	-
215 장학관 및 기타 교육 종사자	-	-	-	-	-	-	-	-	-	-	-	-
221 법률 전문가	-	-	-	-	-	-	-	-	-	-	-	-
222 법률 사무원	-	-	-	-	-	-	-	-	-	-	-	-
231 사회복지사 및 상담사	36	38	25	-	11	-	-	37	-	1	-	-
232 보육교사 및 기타 사회복지 종사자	87	384	-	115	42	223	32	36	13	10	-	-
233 성직자 및 기타 종교 종사자	-	-	-	-	-	-	-	-	-	-	-	-
240 경찰관, 소방관 및 교도관	-	-	-	-	-	-	-	-	-	-	-	-
250 군인	-	-	-	-	-	-	-	-	-	-	-	-
301 의사, 한의사 및 치과의사	-	-	-	-	-	-	-	-	-	-	-	-
302 수의사	-	-	-	-	-	-	-	-	-	-	-	-
303 약사 및 한약사	-	-	-	-	-	-	-	-	-	-	-	-
304 간호사	15	1	-	-	10	-	5	1	-	-	-	-
305 영양사	-	-	-	-	-	-	-	-	-	-	-	-

	신입직 직업교육 훈련 필요인원	경력직 직업교육 훈련 필요인원	5-9인		10-29인		30-99인		100-299인		300인 이상	
			신입직 직업교육 훈련 필요인원	경력직 직업교육 훈련 필요인원	신입직 직업교육 훈련 필요인원	경력직 직업교육 훈련 필요인원	신입직 직업교육 훈련 필요인원	경력직 직업교육 훈련 필요인원	신입직 직업교육 훈련 필요인원	경력직 직업교육 훈련 필요인원	신입직 직업교육 훈련 필요인원	경력직 직업교육 훈련 필요인원
306 의료기사·치료사·재활사	49	21	15	15	30	-	4	5	-	-	-	-
307 보건·의료 종사자	175	36	-	-	123	3	52	34	-	-	-	-
411 작가·통번역가	-	-	-	-	-	-	-	-	-	-	-	-
412 기자 및 언론 전문가	-	-	-	-	-	-	-	-	-	-	-	-
413 학예사·사서·기록물관리사	-	-	-	-	-	-	-	-	-	-	-	-
414 창작·공연 전문가(작가, 연극 제외)	-	-	-	-	-	-	-	-	-	-	-	-
415 디자이너	12	2	-	-	-	-	-	-	12	2	-	-
416 연극·영화·방송 전문가	-	-	-	-	-	-	-	-	-	-	-	-
417 문화·예술 기획자 및 매니저	-	-	-	-	-	-	-	-	-	-	-	-
420 스포츠·레크리에이션 종사자	-	-	-	-	-	-	-	-	-	-	-	-
511 미용 서비스원	17	5	-	-	15	5	2	-	-	-	-	-
512 결혼·장례 등 예식 서비스원	-	-	-	-	-	-	-	-	-	-	-	-
521 여행 서비스원	-	-	-	-	-	-	-	-	-	-	-	-
522 항공기·선박·열차 객실승무원	-	-	-	-	-	-	-	-	-	-	-	-
523 숙박시설 서비스원	-	-	-	-	-	-	-	-	-	-	-	-
524 오락시설 서비스원	-	-	-	-	-	-	-	-	-	-	-	-
531 주방장 및 조리사	39	69	26	41	14	22	-	5	-	-	-	-
532 식당 서비스원	66	98	46	56	17	33	3	8	-	-	-	-
541 경호·보안 종사자	-	-	-	-	-	-	-	-	-	-	-	-
542 경비원	19	-	19	-	-	-	-	-	-	-	-	-
550 돌봄 서비스 종사자	102	122	19	19	32	-	49	100	2	3	-	-
561 청소·방역 및 가사 서비스원	6	-	-	-	6	-	-	-	-	-	-	-
562 감침·주차관리 및 기타 서비스 단순 종사자	6	13	-	-	-	-	-	-	6	13	-	-
611 부동산 컨설턴트 및 종개인	-	-	-	-	-	-	-	-	-	-	-	-
612 영업원 및 상품종개인	-	4	-	-	-	-	-	-	-	4	-	-
613 텔레마케터	-	-	-	-	-	-	-	-	-	-	-	-
614 소규모 상업 경영 및 일선 관리 종사자	-	-	-	-	-	-	-	-	-	-	-	-
615 판매 종사자	2	-	-	-	2	-	-	-	-	-	-	-
616 매장 계산원 및 매표원	-	-	-	-	-	-	-	-	-	-	-	-
617 판촉 및 기타 판매 단순 종사자	10	2	10	-	-	2	-	-	-	-	-	-
621 항공기·선박·철도 조종사 및 관제사	-	-	-	-	-	-	-	-	-	-	-	-
622 자동차 운전원	5	3	-	-	-	3	-	-	5	-	-	-
623 물품이동장비 조작원(크레인·호이스트·지게차)	38	-	-	-	-	-	34	-	4	-	-	-
624 택배원 및 기타 운송 종사자	-	-	-	-	-	-	-	-	-	-	-	-
701 건설구조 기능원	14	-	-	-	14	-	-	-	-	-	-	-
702 건축미감 기능원	2	-	2	-	-	-	-	-	-	-	-	-
703 배관공	-	-	-	-	-	-	-	-	-	-	-	-
704 건설·채굴 기계 운전원	-	-	-	-	-	-	-	-	-	-	-	-
705 기타 건설 기능원(채굴포함)	2	-	-	-	2	-	-	-	-	-	-	-
706 건설·채굴 단순 종사자	-	-	-	-	-	-	-	-	-	-	-	-
811 기계장비 설치·정비원(운송장비 제외)	-	-	-	-	-	-	-	-	-	-	-	-
812 운송장비 정비원	5	17	-	-	5	8	-	-	-	9	-	-
813 금형원 및 공작기계 조작원	16	2	-	-	8	2	8	-	-	-	-	-
814 냉·난방 설비 조작원	-	-	-	-	-	-	-	-	-	-	-	-
815 자동조립라인·산업용로봇 조작원	-	-	-	-	-	-	-	-	-	-	-	-
816 기계 조립원(운송장비 제외)	-	-	-	-	-	-	-	-	-	-	-	-
817 운송장비 조립원	8	3	-	-	2	-	-	-	6	3	-	-
821 금속관련 기계·설비 조작원	17	10	2	-	7	-	5	-	2	10	-	-
822 판금원 및 제관원	7	-	7	-	-	-	-	-	-	-	-	-
823 단조원 및 주조원	26	8	-	-	-	-	26	8	-	-	-	-
824 용접원	-	-	-	-	-	-	-	-	-	-	-	-
825 도장원 및 도금원	1	1	-	-	1	1	-	-	-	-	-	-
826 비금속제품 생산기계 조작원	33	3	4	3	4	-	-	-	24	-	-	-
831 전기공	18	-	14	-	4	-	-	-	-	-	-	-
832 전기·전자 기기 설치·수리원	-	-	-	-	-	-	-	-	-	-	-	-
833 발전·배전 장치 조작원	-	-	-	-	-	-	-	-	-	-	-	-
834 전기·전자 설비 조작원	20	9	8	-	12	-	-	-	-	9	-	-
835 전기·전자 부품·제품 생산기계 조작원	-	-	-	-	-	-	-	-	-	-	-	-
836 전기·전자 부품·제품 조립원	-	-	-	-	-	-	-	-	-	-	-	-

	신입직 직업교육 훈련 필요인원	경력직 직업교육 훈련 필요인원	5-9인		10-29인		30-99인		100-299인		300인 이상	
			신입직 직업교육 훈련 필요인원	경력직 직업교육 훈련 필요인원	신입직 직업교육 훈련 필요인원	경력직 직업교육 훈련 필요인원	신입직 직업교육 훈련 필요인원	경력직 직업교육 훈련 필요인원	신입직 직업교육 훈련 필요인원	경력직 직업교육 훈련 필요인원	신입직 직업교육 훈련 필요인원	경력직 직업교육 훈련 필요인원
841 정보통신기기 설치·수리원	-	-	-	-	-	-	-	-	-	-	-	-
842 방송·통신장비 설치·수리원	6	2	-	-	6	2	-	-	-	-	-	-
851 석유·화학물 가공장치 조작용	16	5	6	-	3	-	7	5	-	-	-	-
852 고무·플라스틱 및 화학제품 생산기계 조작용 및 조립원	233	28	23	-	27	-	100	13	84	15	-	-
853 환경관련 장치 조작용	-	-	-	-	-	-	-	-	-	-	-	-
861 섬유 제조·가공 기계 조작용	4	-	4	-	-	-	-	-	-	-	-	-
862 패턴사, 재단사 및 재봉사	-	-	-	-	-	-	-	-	-	-	-	-
863 의복 제조원 및 수선원	-	-	-	-	-	-	-	-	-	-	-	-
864 제화원, 기타 섬유·의복 기계 조작용 및 조립원	-	-	-	-	-	-	-	-	-	-	-	-
871 제과·제빵원 및 떡제조원	-	-	-	-	-	-	-	-	-	-	-	-
872 식품 가공 기능원	28	5	-	-	18	-	-	-	10	5	-	-
873 식품 가공 기계 조작용	3	1	3	-	-	-	-	1	-	-	-	-
881 인쇄기계·사진현상기 조작용	-	-	-	-	-	-	-	-	-	-	-	-
882 목재·펄프·종이 생산기계 조작용	-	-	-	-	-	-	-	-	-	-	-	-
883 가구·목제품 제조·수리원	-	-	-	-	-	-	-	-	-	-	-	-
884 공예원 및 귀금속세공원	-	-	-	-	-	-	-	-	-	-	-	-
885 악기·간판 및 기타 제조 종사자	12	-	12	-	-	-	-	-	-	-	-	-
890 제조 단순 종사자	79	-	-	-	1	-	-	-	78	-	-	-
901 작물재배 종사자	-	-	-	-	-	-	-	-	-	-	-	-
902 낙농·사육 종사자	-	-	-	-	-	-	-	-	-	-	-	-
903 임업 종사자	-	-	-	-	-	-	-	-	-	-	-	-
904 어업 종사자	-	-	-	-	-	-	-	-	-	-	-	-
905 농림어업 단순 종사자	-	-	-	-	-	-	-	-	-	-	-	-

## 12.1 산업별(중분류) 재직자 중 2024년 직업교육훈련 필요인원

(단위 : 명)

	현재 종사자수	직업교육 훈련 필요인원	5-9인		10-29인		30-99인		100-299인		300인 이상	
			현재 종사자수	직업교육 훈련 필요인원	현재 종사자수	직업교육 훈련 필요인원	현재 종사자수	직업교육 훈련 필요인원	현재 종사자수	직업교육 훈련 필요인원	현재 종사자수	직업교육 훈련 필요인원
<b>[전 체]</b>	<b>49,051</b>	<b>7,096</b>	<b>10,815</b>	<b>1,828</b>	<b>13,248</b>	<b>2,292</b>	<b>10,179</b>	<b>1,563</b>	<b>10,360</b>	<b>1,282</b>	<b>4,449</b>	<b>129</b>
10 식료품 제조업	2,840	410	238	48	361	43	440	50	1,339	261	462	8
11 음료 제조업	14	3	14	3	-	-	-	-	-	-	-	-
13 섬유제품 제조업; 의복 제외	165	27	54	4	111	23	-	-	-	-	-	-
14 의복, 의복 액세서리 및 모피제품 제조업	-	-	-	-	-	-	-	-	-	-	-	-
15 가죽, 가방 및 신발 제조업	100	-	-	-	-	-	-	-	100	-	-	-
16 목재 및 나무제품 제조업; 가구 제외	44	-	44	-	-	-	-	-	-	-	-	-
17 펄프, 종이 및 종이제품 제조업	803	-	26	-	240	-	-	-	537	-	-	-
18 인쇄 및 기록매체 복제업	305	-	35	-	132	-	139	-	-	-	-	-
20 화학 물질 및 화학제품 제조업; 의약품 제외	2,675	402	156	9	285	8	789	75	1,445	310	-	-
21 의약품 물질 및 의약품 제조업	1,102	128	-	-	12	-	372	128	-	-	718	-
22 고무 및 플라스틱제품 제조업	1,690	213	105	-	212	23	660	186	-	-	714	4
23 비금속 광물제품 제조업	1,136	119	79	16	329	19	140	32	588	52	-	-
24 1차 금속 제조업	341	57	6	-	20	-	315	57	-	-	-	-
25 금속 가공제품 제조업; 기계 및 가구 제외	743	83	179	-	373	43	190	40	-	-	-	-
26 전자 부품, 컴퓨터, 영상, 음향 및 통신장비 제조업	1,432	12	16	-	121	12	334	-	960	-	-	-
27 의류, 정밀, 광학 기기 및 시계 제조업	356	1	28	-	156	1	172	-	-	-	-	-
28 전기장비 제조업	1,119	2	75	-	179	2	678	-	188	-	-	-
29 기타 기계 및 장비 제조업	1,050	55	164	-	347	13	160	-	379	42	-	-
30 자동차 및 트레일러 제조업	1,129	139	51	15	152	41	-	-	926	83	-	-
31 기타 운송장비 제조업	60	1	-	-	-	-	60	1	-	-	-	-
32 가구 제조업	-	-	-	-	-	-	-	-	-	-	-	-
33 기타 제품 제조업	257	-	68	-	101	-	88	-	-	-	-	-
34 산업용 기계 및 장비 수리업	30	-	-	-	30	-	-	-	-	-	-	-
35 전기, 가스, 증기 및 공기 조절 공급업	884	-	-	-	-	-	-	-	420	-	464	-
37 하수, 폐수 및 분뇨 처리업	-	-	-	-	-	-	-	-	-	-	-	-
38 폐기물 수집, 운반, 처리 및 원료 재생업	490	-	60	-	174	-	170	-	86	-	-	-
41 종합 건설업	2,006	38	1,062	17	944	21	-	-	-	-	-	-
42 전문직별 공사업	101	-	19	-	28	-	54	-	-	-	-	-
45 자동차 및 부품 판매업	100	-	24	-	16	-	60	-	-	-	-	-
46 도매 및 상품 중개업	1,170	1	599	-	466	1	54	-	50	-	-	-
47 소매업; 자동차 제외	1,590	-	1,013	-	489	-	89	-	-	-	-	-
49 육상 운송 및 파이프라인 운송업	1,242	-	77	-	116	-	108	-	317	-	624	-
50 수상 운송업	-	-	-	-	-	-	-	-	-	-	-	-
52 창고 및 운송관련 서비스업	799	-	8	-	196	-	255	-	340	-	-	-
55 숙박업	107	19	-	-	42	10	65	9	-	-	-	-
56 음식점 및 주점업	3,235	948	2,001	722	1,116	204	117	23	-	-	-	-
58 출판업	816	2	394	-	287	-	135	2	-	-	-	-
59 영상·오디오 기록물 제작 및 배급업	60	-	60	-	-	-	-	-	-	-	-	-
60 방송업	-	-	-	-	-	-	-	-	-	-	-	-
61 우편 및 통신업	-	-	-	-	-	-	-	-	-	-	-	-
62 컴퓨터 프로그래밍, 시스템 통합 및 관리업	270	-	48	-	108	-	114	-	-	-	-	-
63 정보서비스업	89	-	33	-	56	-	-	-	-	-	-	-
71 전문 서비스업	1,572	-	252	-	163	-	407	-	299	-	452	-
72 건축 기술, 엔지니어링 및 기타 과학기술 서비스업	1,178	41	243	6	498	35	226	-	-	-	211	-
73 기타 전문, 과학 및 기술 서비스업	249	57	27	-	55	-	-	-	-	-	167	57
74 사업시설 관리 및 조경 서비스업	1,596	66	366	-	515	6	171	-	244	-	300	60
75 사업 지원 서비스업	2,083	181	350	4	308	-	380	-	1,045	177	-	-
86 보건업	3,169	752	705	20	1,348	458	1,116	274	-	-	-	-
87 사회복지 서비스업	7,682	3,305	1,715	958	2,794	1,302	1,936	687	901	357	337	-
90 창작, 예술 및 여가관련 서비스업	275	-	155	-	87	-	33	-	-	-	-	-
91 스포츠 및 오락관련 서비스업	659	6	192	6	119	-	152	-	196	-	-	-
95 개인 및 소비용품 수리업	239	30	75	-	164	30	-	-	-	-	-	-

## 12.2 직업별(중분류) 재직자 중 2024년 직업교육훈련 필요인원

(단위 : 명)

	현재 종사자수	직업교육 훈련 필요인원	5-9인		10-29인		30-99인		100-299인		300인 이상	
			현재 종사자수	직업교육 훈련 필요인원	현재 종사자수	직업교육 훈련 필요인원	현재 종사자수	직업교육 훈련 필요인원	현재 종사자수	직업교육 훈련 필요인원	현재 종사자수	직업교육 훈련 필요인원
<b>[전 체]</b>	<b>49,051</b>	<b>7,096</b>	<b>10,815</b>	<b>1,828</b>	<b>13,248</b>	<b>2,292</b>	<b>10,179</b>	<b>1,563</b>	<b>10,360</b>	<b>1,282</b>	<b>4,449</b>	<b>129</b>
01 관리직(임원·부서장)	521	42	24	-	65	-	156	-	193	42	83	-
02 경영·행정·사무직	9,162	683	1,926	134	2,219	177	2,002	133	1,827	177	1,188	62
03 금융·보험직	-	-	-	-	-	-	-	-	-	-	-	-
11 인문·사회과학 연구직	93	21	4	-	13	-	32	-	44	21	-	-
12 자연·생명과학 연구직	193	56	20	-	14	-	115	56	-	-	45	-
13 정보통신 연구개발직 및 공학기술직	968	14	318	-	394	5	158	2	61	-	38	7
14 건설·채굴 연구개발직 및 공학기술직	1,056	22	343	6	586	17	6	-	3	-	118	-
15 제조 연구개발직 및 공학기술직	2,655	440	409	14	403	27	903	150	669	249	272	-
21 교육직	104	-	35	-	-	-	69	-	-	-	-	-
22 법률직	53	-	46	-	-	-	-	-	2	-	5	-
23 사회복지·종교직	5,023	2,432	880	688	1,716	1,145	1,406	425	695	174	326	-
24 경찰·소방·교도직	-	-	-	-	-	-	-	-	-	-	-	-
25 군인	-	-	-	-	-	-	-	-	-	-	-	-
30 보건·의료직	2,809	657	885	20	1,178	387	743	250	4	-	-	-
41 예술·디자인·방송직	346	23	127	-	69	-	112	-	38	23	-	-
42 스포츠·레크리에이션직	139	-	49	-	84	-	-	-	6	-	-	-
51 미용·예식 서비스직	115	54	36	-	63	38	16	16	-	-	-	-
52 여행·숙박·오락 서비스직	23	-	14	-	9	-	-	-	-	-	-	-
53 음식 서비스직	3,579	933	1,894	670	1,341	222	282	40	63	-	-	-
54 경호·경비직	206	19	54	19	5	-	4	-	90	-	53	-
55 돌봄 서비스직(간병·육아)	1,328	413	234	124	472	58	579	189	43	43	-	-
56 청소 및 기타 개인서비스직	1,626	206	303	-	492	3	175	2	329	140	327	60
61 영업·판매직	2,374	100	927	33	551	17	331	1	498	49	66	-
62 운전·운송직	2,482	23	433	8	553	3	419	3	614	9	462	-
70 건설·채굴직	925	30	430	-	475	30	18	-	-	-	2	-
81 기계 설치·정비·생산직	1,156	106	166	15	381	57	194	14	358	20	57	-
82 금속·재료 설치·정비·생산직(판금·단조·주조·용접·도장 등)	992	161	127	10	272	32	128	48	466	71	-	-
83 전기·전자 설치·정비·생산직	2,341	46	319	14	195	15	354	-	1,276	18	198	-
84 정보통신 설치·정비직	135	9	42	-	92	9	-	-	-	-	-	-
85 화학·환경 설치·정비·생산직	1,497	364	135	6	237	20	461	220	420	119	244	-
86 섬유·의복 생산직	63	10	12	4	9	6	-	-	42	-	-	-
87 식품 가공·생산직	866	171	188	39	222	24	108	14	140	94	207	-
88 인쇄·목재·공예 및 기타 설치·정비·생산직	1,038	24	66	24	134	-	206	-	459	-	174	-
89 제조 단순직	5,102	36	309	-	1,001	1	1,185	-	2,023	35	584	-
90 농림어업직	83	-	61	-	5	-	18	-	-	-	-	-

## 12.3 직업별(소분류) 재직자 중 2024년 직업교육훈련 필요인원

(단위 : 명)

	현재 종사자수	직업교육 훈련 필요인원	5-9인		10-29인		30-99인		100-299인		300인 이상	
			현재 종사자수	직업교육 훈련 필요인원	현재 종사자수	직업교육 훈련 필요인원	현재 종사자수	직업교육 훈련 필요인원	현재 종사자수	직업교육 훈련 필요인원	현재 종사자수	직업교육 훈련 필요인원
<b>[전 체]</b>	<b>49,051</b>	<b>7,096</b>	<b>10,815</b>	<b>1,828</b>	<b>13,248</b>	<b>2,292</b>	<b>10,179</b>	<b>1,563</b>	<b>10,360</b>	<b>1,282</b>	<b>4,449</b>	<b>129</b>
011 의회의원·고위공무원 및 기업 고위임원	52	2	-	-	-	-	5	-	27	2	20	-
012 행정·경영·금융·보험 관리자	213	5	3	-	23	-	50	-	91	5	47	-
013 전문서비스 관리자	93	35	14	-	10	-	27	-	38	35	4	-
014 미용·여행·숙박·음식·경비·청소 관리자	23	-	-	-	-	-	5	-	16	-	2	-
015 영업·판매·운송 관리자	56	-	3	-	1	-	39	-	9	-	4	-
016 건설·채굴·제조·생산 관리자	84	-	5	-	30	-	30	-	13	-	6	-
021 정부·공공행정 전문가	171	-	5	-	-	-	33	-	133	-	-	-
022 경영·인사 전문가	60	-	-	-	36	-	23	-	-	-	1	-
023 회계·세무·감정 전문가	30	-	18	-	12	-	-	-	-	-	-	-
024 광고·조사·상품기획·행사기획 전문가	34	32	-	-	2	-	-	-	32	32	-	-
025 정부·공공 행정 사무원	992	-	37	-	-	-	94	-	312	-	550	-
026 경영지원 사무원	3,574	341	850	108	1,060	104	796	58	585	48	283	22
027 회계·경리 사무원	1,427	80	480	18	419	13	276	10	205	30	47	8
028 무역·운송·생산·품질 사무원	2,126	172	285	8	427	39	713	50	520	64	180	12
029 안내·고객상담·통계·비서·사무보조 및 기타 사무원	750	60	251	-	263	21	68	15	40	4	127	20
031 금융·보험 전문가	-	-	-	-	-	-	-	-	-	-	-	-
032 금융·보험 사무원	-	-	-	-	-	-	-	-	-	-	-	-
033 금융·보험 영업원	-	-	-	-	-	-	-	-	-	-	-	-
110 인문·사회과학 연구원	93	21	4	-	13	-	32	-	44	21	-	-
121 자연과학 연구원 및 시험원	-	-	-	-	-	-	-	-	-	-	-	-
122 생명과학 연구원 및 시험원	193	56	20	-	14	-	115	56	-	-	45	-
131 컴퓨터하드웨어·통신공학 기술자	103	-	18	-	48	-	11	-	10	-	16	-
132 컴퓨터시스템 전문가	101	2	18	-	5	-	46	2	32	-	-	-
133 소프트웨어 개발자	556	5	263	-	218	5	76	-	-	-	-	-
134 데이터·네트워크 및 시스템 운영 전문가	96	7	19	-	46	-	-	-	14	-	17	7
135 정보보안 전문가	87	-	-	-	77	-	-	-	5	-	5	-
136 통신·방송출력 장비 기사	26	-	-	-	-	-	26	-	-	-	-	-
140 건축·토목공학 기술자 및 시험원	1,056	22	343	6	586	17	6	-	3	-	118	-
151 기계·로봇공학 기술자 및 시험원	338	8	33	-	32	-	92	-	120	8	60	-
152 금속·재료공학 기술자 및 시험원	342	77	7	-	47	10	170	48	118	19	-	-
153 전기·전자공학 기술자 및 시험원	536	17	184	8	142	5	95	-	61	4	54	-
154 화학공학 기술자 및 시험원	784	303	32	6	108	11	213	95	293	191	139	-
155 에너지·환경공학 기술자 및 시험원	120	-	26	-	31	-	63	-	-	-	-	-
156 섬유공학 기술자 및 시험원	15	3	12	-	3	3	-	-	-	-	-	-
157 식품공학 기술자 및 시험원	163	28	16	-	12	-	111	7	25	21	-	-
158 소방·방재·산업안전·비파괴 기술자	317	5	98	-	28	-	140	-	33	5	19	-
159 제도사 및 기타 인쇄·복제 등 공학 기술자 및 시험원	41	-	1	-	-	-	20	-	20	-	-	-
211 대학 교수 및 강사	-	-	-	-	-	-	-	-	-	-	-	-
212 학교 교사	1	-	-	-	-	-	1	-	-	-	-	-
213 유치원 교사	50	-	-	-	-	-	50	-	-	-	-	-
214 문리·기술·예능 강사	18	-	-	-	-	-	18	-	-	-	-	-
215 장학관 및 기타 교육 종사자	35	-	35	-	-	-	-	-	-	-	-	-
221 법률 전문가	9	-	8	-	-	-	-	-	2	-	-	-
222 법률 사무원	43	-	38	-	-	-	-	-	-	-	5	-
231 사회복지사 및 상담사	942	350	278	154	195	102	459	84	10	10	-	-
232 보육교사 및 기타 사회복지 종사자	4,081	2,082	602	534	1,521	1,044	947	340	685	164	326	-
233 성직자 및 기타 종교 종사자	-	-	-	-	-	-	-	-	-	-	-	-
240 경찰관, 소방관 및 교도관	-	-	-	-	-	-	-	-	-	-	-	-
250 군인	-	-	-	-	-	-	-	-	-	-	-	-
301 의사, 한의사 및 치과의사	350	-	104	-	171	-	75	-	-	-	-	-
302 수의사	9	-	5	-	4	-	-	-	-	-	-	-
303 약사 및 한약사	116	-	71	-	42	-	4	-	-	-	-	-
304 간호사	342	86	105	-	123	47	114	38	-	-	-	-
305 영양사	32	10	-	-	17	3	15	7	-	-	-	-

	현재 종사자수	직업교육 훈련 필요인원	5-9인		10-29인		30-99인		100-299인		300인 이상	
			현재 종사자수	직업교육 훈련 필요인원	현재 종사자수	직업교육 훈련 필요인원	현재 종사자수	직업교육 훈련 필요인원	현재 종사자수	직업교육 훈련 필요인원	현재 종사자수	직업교육 훈련 필요인원
306 의료기사·치료사·재활사	768	109	308	20	247	50	213	39	-	-	-	-
307 보건·의료 종사자	1,190	453	291	-	573	287	323	166	4	-	-	-
411 작가·통번역가	14	-	14	-	-	-	-	-	-	-	-	-
412 기자 및 언론 전문가	20	-	-	-	-	-	20	-	-	-	-	-
413 학예사·사서·기록물관리사	12	-	4	-	8	-	-	-	-	-	-	-
414 창작·공연 전문가(작가, 연극 제외)	11	-	11	-	-	-	-	-	-	-	-	-
415 디자이너	185	23	75	-	50	-	22	-	38	23	-	-
416 연극·영화·방송 전문가	106	-	24	-	11	-	71	-	-	-	-	-
417 문화·예술 기획자 및 매니저	-	-	-	-	-	-	-	-	-	-	-	-
420 스포츠·레크리에이션 종사자	139	-	49	-	84	-	-	-	6	-	-	-
511 미용 서비스원	115	54	36	-	63	38	16	16	-	-	-	-
512 결혼·장례 등 예식 서비스원	-	-	-	-	-	-	-	-	-	-	-	-
521 여행 서비스원	-	-	-	-	-	-	-	-	-	-	-	-
522 항공기·선박·열차 객실승무원	-	-	-	-	-	-	-	-	-	-	-	-
523 숙박시설 서비스원	-	-	-	-	-	-	-	-	-	-	-	-
524 오락시설 서비스원	23	-	14	-	9	-	-	-	-	-	-	-
531 주방장 및 조리사	1,924	580	1,053	466	632	91	216	23	23	-	-	-
532 식당 서비스원	1,655	353	841	205	709	131	65	17	40	-	-	-
541 경호·보안 종사자	-	-	-	-	-	-	-	-	-	-	-	-
542 경비원	206	19	54	19	5	-	4	-	90	-	53	-
550 돌봄 서비스 종사자	1,328	413	234	124	472	58	579	189	43	43	-	-
561 청소·방역 및 가사 서비스원	1,395	66	298	-	492	3	133	2	145	-	327	60
562 감청·주차관리 및 기타 서비스 단순 종사자	231	140	5	-	-	-	42	-	184	140	-	-
611 부동산 컨설턴트 및 중개인	-	-	-	-	-	-	-	-	-	-	-	-
612 영업원 및 상품중개인	1,438	62	282	-	395	12	276	1	418	49	66	-
613 텔레마케터	-	-	-	-	-	-	-	-	-	-	-	-
614 소규모 상업 경영 및 일선 관리 종사자	49	-	34	-	-	-	15	-	-	-	-	-
615 판매 종사자	348	-	295	-	45	-	7	-	-	-	-	-
616 매장 계산원 및 매표원	233	2	148	2	60	-	25	-	-	-	-	-
617 판촉 및 기타 판매 단순 종사자	306	36	168	31	50	5	8	-	80	-	-	-
621 항공기·선박·철도 조종사 및 관제사	-	-	-	-	-	-	-	-	-	-	-	-
622 자동차 운전원	1,609	5	329	-	346	3	203	-	334	2	397	-
623 물품이동장비 조작원(크레인·호이스트·지게차)	657	18	25	8	133	-	179	3	254	8	65	-
624 택배원 및 기타 운송 종사자	216	-	79	-	75	-	37	-	26	-	-	-
701 건설구조 기능원	168	30	58	-	110	30	-	-	-	-	-	-
702 건축마감 기능원	47	-	47	-	-	-	-	-	-	-	-	-
703 배관공	2	-	-	-	-	-	-	-	-	-	2	-
704 건설·채굴 기계 운전원	103	-	15	-	70	-	18	-	-	-	-	-
705 기타 건설 기능원(채굴포함)	221	-	84	-	137	-	-	-	-	-	-	-
706 건설·채굴 단순 종사자	384	-	226	-	158	-	-	-	-	-	-	-
811 기계장비 설치·정비원(운송장비 제외)	231	-	45	-	67	-	7	-	87	-	26	-
812 운송장비 정비원	277	23	57	3	82	20	47	-	61	-	30	-
813 금형원 및 공작기계 조작원	112	15	21	-	48	5	43	10	-	-	-	-
814 냉·난방 설비 조작원	13	4	-	-	6	-	4	4	2	-	1	-
815 자동조립라인·산업용로봇 조작원	-	-	-	-	-	-	-	-	-	-	-	-
816 기계 조립원(운송장비 제외)	181	-	14	-	54	-	30	-	83	-	-	-
817 운송장비 조립원	343	64	30	12	123	32	64	-	125	20	-	-
821 금속관련 기계·설비 조작원	303	74	38	-	79	16	15	15	171	43	-	-
822 판금원 및 제관원	46	-	30	-	16	-	-	-	-	-	-	-
823 단조원 및 주조원	115	33	6	-	14	-	94	33	-	-	-	-
824 용접원	33	-	-	-	13	-	8	-	12	-	-	-
825 도장원 및 도금원	50	7	15	-	35	7	-	-	-	-	-	-
826 비금속제품 생산기계 조작원	446	46	37	10	115	8	11	-	283	28	-	-
831 전기공	264	6	57	6	23	-	-	-	-	-	184	-
832 전기·전자 기기 설치·수리원	65	-	31	-	4	-	25	-	3	-	2	-
833 발전·배전 장치 조작원	273	-	3	-	-	-	-	-	270	-	-	-
834 전기·전자 설비 조작원	362	41	215	8	83	15	16	-	36	18	12	-
835 전기·전자 부품·제품 생산기계 조작원	230	-	14	-	34	-	95	-	87	-	-	-
836 전기·전자 부품·제품 조립원	1,147	-	-	-	50	-	217	-	880	-	-	-

	현재 종사자수	직업교육 훈련 필요인원	5-9인		10-29인		30-99인		100-299인		300인 이상	
			현재 종사자수	직업교육 훈련 필요인원	현재 종사자수	직업교육 훈련 필요인원	현재 종사자수	직업교육 훈련 필요인원	현재 종사자수	직업교육 훈련 필요인원	현재 종사자수	직업교육 훈련 필요인원
841 정보통신기기 설치·수리원	56	1	-	-	56	1	-	-	-	-	-	-
842 방송·통신장비 설치·수리원	78	8	42	-	36	8	-	-	-	-	-	-
851 석유·화학물 가공장치 조작원	217	12	15	-	58	-	42	12	102	-	-	-
852 고무·플라스틱 및 화학제품 생산기계 조작원 및 조립원	1,191	353	115	6	116	20	406	208	310	119	244	-
853 환경관련 장치 조작원	89	-	5	-	63	-	13	-	8	-	-	-
861 섬유 제조·가공 기계 조작원	10	10	4	4	6	6	-	-	-	-	-	-
862 패턴사, 재단사 및 재봉사	21	-	4	-	-	-	-	-	17	-	-	-
863 의복 제조원 및 수선원	-	-	-	-	-	-	-	-	-	-	-	-
864 제화원, 기타 섬유·의복 기계 조작원 및 조립원	32	-	4	-	3	-	-	-	25	-	-	-
871 제과·제빵원 및 떡제조원	141	42	91	36	49	6	-	-	-	-	-	-
872 식품 가공 기능원	223	97	23	-	106	3	1	-	94	94	-	-
873 식품 가공 기계 조작원	502	32	74	3	67	15	107	14	46	-	207	-
881 인쇄기계·사진현상기 조작원	44	-	15	-	20	-	9	-	-	-	-	-
882 목재·펄프·종이 생산기계 조작원	402	-	5	-	70	-	-	-	327	-	-	-
883 가구·목제품 제조·수리원	5	-	5	-	-	-	-	-	-	-	-	-
884 공예원 및 귀금속세공원	4	-	-	-	4	-	-	-	-	-	-	-
885 악기·간판 및 기타 제조 종사자	583	24	41	24	40	-	197	-	132	-	174	-
890 제조 단순 종사자	5,102	36	309	-	1,001	1	1,185	-	2,023	35	584	-
901 작물재배 종사자	58	-	40	-	5	-	13	-	-	-	-	-
902 낙농·사육 종사자	5	-	-	-	-	-	5	-	-	-	-	-
903 임업 종사자	-	-	-	-	-	-	-	-	-	-	-	-
904 어업 종사자	-	-	-	-	-	-	-	-	-	-	-	-
905 농림어업 단순 종사자	21	-	21	-	-	-	-	-	-	-	-	-



## 12.4 NCS별(중분류) 재직자 중 2024년 직업교육훈련 필요인원

(단위 : 명)

	직업 교육훈련 필요인원	5-9인	10-29인	30-99인	100-299인	300인 이상
<b>[전 체]</b>	<b>5,774</b>	<b>1,490</b>	<b>1,889</b>	<b>1,327</b>	<b>999</b>	<b>69</b>
0101 사업관리	8	2	6	-	-	-
0201 기획사무	74	12	19	8	7	27
0202 총무·인사	227	92	39	35	50	11
0203 재무·회계	170	54	45	21	39	12
0204 생산·품질관리	73	-	16	6	51	-
0301 금융	-	-	-	-	-	-
0302 보험	-	-	-	-	-	-
0401 유아교육	-	-	-	-	-	-
0402 평생교육	2	-	-	-	2	-
0403 직업교육	10	3	-	-	7	-
0501 법률	-	-	-	-	-	-
0502 소방방재	-	-	-	-	-	-
0601 보건	264	20	95	105	43	-
0602 양의학치료	501	-	336	165	-	-
0701 사회복지	885	74	316	278	217	-
0702 상담	69	68	-	1	-	-
0703 보육	1,293	640	597	55	-	-
0801 문화·예술	26	3	-	-	23	-
0802 디자인	-	-	-	-	-	-
0803 문화콘텐츠	-	-	-	-	-	-
0901 자동차운전·운송	-	-	-	-	-	-
0902 철도운전·운송	-	-	-	-	-	-
0903 선박운전·운송	-	-	-	-	-	-
0904 항공운전·운송	-	-	-	-	-	-
1001 영업	29	-	4	1	24	-
1002 부동산	2	2	-	-	-	-
1003 판매	-	-	-	-	-	-
1101 경비	-	-	-	-	-	-
1102 청소·세탁	-	-	-	-	-	-
1201 아·미용	46	-	30	16	-	-
1202 결혼·장례	-	-	-	-	-	-
1203 관광·레저	55	-	9	15	32	-
1204 스포츠	3	3	-	-	-	-
1301 식음료조리·서비스	482	351	99	32	-	-
1401 건설공사관리	21	4	17	-	-	-
1402 도목	2	2	-	-	-	-
1403 건축	30	-	30	-	-	-
1404 플랜트	10	6	5	-	-	-
1405 조경	-	-	-	-	-	-
1406 도시·교통	-	-	-	-	-	-
1407 건설기계운전·정비	18	8	-	3	8	-
1408 해양자원	-	-	-	-	-	-
1501 기계설계	7	-	4	-	3	-
1502 기계가공	15	-	5	10	-	-
1503 기계조립·관리	13	-	5	-	-	8
1504 기계품질관리	10	-	5	-	5	-
1505 기계장치설치	8	-	-	8	-	-
1506 자동차	98	18	80	-	-	-
1507 철도차량제작	-	-	-	-	-	-
1508 조선	48	-	8	-	40	-
1509 항공기제작	-	-	-	-	-	-
1510 금형	-	-	-	-	-	-
1601 금속재료	160	-	25	92	43	-
1602 요업재료	65	10	15	5	36	-
1701 화학물질·화학공정관리	45	3	-	24	18	-
1702 석유·기초화학물 제조	102	-	8	66	29	-

	직업 교육훈련 필요인원	5-9인	10-29인	30-99인	100-299인	300인 이상
1703 정밀화학제품제조	453	9	8	172	264	-
1704 플라스틱·고무제품제조	123	-	15	108	-	-
1801 섬유제조	75	8	3	38	22	4
1802 패션	-	-	-	-	-	-
1901 전기	27	13	15	-	-	-
1902 전자기기일반	1	-	1	-	-	-
1903 전자기기개발	8	4	-	-	4	-
2001 정보기술	5	2	-	2	2	-
2002 통신기술	-	-	-	-	-	-
2003 방송기술	7	-	-	-	-	7
2101 식품가공	86	14	23	21	28	-
2102 제과·제빵·떡제조	73	67	6	-	-	-
2201 인쇄·출판	-	-	-	-	-	-
2202 공예	-	-	-	-	-	-
2301 산업환경	-	-	-	-	-	-
2302 환경보건	-	-	-	-	-	-
2303 자연환경	-	-	-	-	-	-
2304 환경서비스	-	-	-	-	-	-
2305 에너지·자원	-	-	-	-	-	-
2306 산업안전	5	-	-	-	5	-
2401 농업	-	-	-	-	-	-
2402 축산	39	-	-	39	-	-
2403 임업	-	-	-	-	-	-
2404 수산	-	-	-	-	-	-

# 9

## 경기지역 훈련수요 조사 결과

1.1. 산업별(중분류) 2023년 현원	541
1.2. 직업별(중분류) 2023년 현원	542
1.3. 직업별(소분류) 2023년 현원	543
2.1. 산업별(중분류) 2023년 여성 현원	546
2.2. 직업별(중분류) 2023년 여성 현원	547
2.3. 직업별(소분류) 2023년 여성 현원	548
3.1. 산업별(중분류) 2023년 퇴직인원	551
3.2. 직업별(중분류) 2023년 퇴직인원	552
3.3. 직업별(소분류) 2023년 퇴직인원	553
4.1. 산업별(중분류) 2023년 구인·채용인원	556
4.2. 직업별(중분류) 2023년 구인·채용인원	557
4.3. 직업별(소분류) 2023년 구인·채용인원	558
5.1. 산업별(중분류) 2023년 신입직 구인·채용인원	561
5.2. 직업별(중분류) 2023년 신입직 구인·채용인원	562
5.3. 직업별(소분류) 2023년 신입직 구인·채용인원	563
6.1. 산업별(중분류) 2023년 경력직 구인·채용인원	566
6.2. 직업별(중분류) 2023년 경력직 구인·채용인원	567
6.3. 직업별(소분류) 2023년 경력직 구인·채용인원	568
7.1. 산업별(중분류) 2023년 직업계고 신입직 채용인원	571
7.2. 직업별(중분류) 2023년 직업계고 신입직 채용인원	572
7.3. 직업별(소분류) 2023년 직업계고 신입직 채용인원	573
8.1. 산업별(중분류) 2024~2025년 채용예정인원	576
8.2. 직업별(중분류) 2024~2025년 채용예정인원	577
8.3. 직업별(소분류) 2024~2025년 채용예정인원	578
9.1. 산업별(중분류) 2024년 신입직·경력직 채용예정인원	581
9.2. 직업별(중분류) 2024년 신입직·경력직 채용예정인원	582
9.3. 직업별(소분류) 2024년 신입직·경력직 채용예정인원	583
10.1. 산업별(중분류) 2024년 직업계고 신입직 채용예정인원	586
10.2. 직업별(중분류) 2024년 직업계고 신입직 채용예정인원	587
10.3. 직업별(소분류) 2024년 직업계고 신입직 채용예정인원	588
11.1. 산업별(중분류) 2023년 채용인원 중 직업교육훈련 필요인원	591
11.2. 직업별(중분류) 2023년 채용인원 중 직업교육훈련 필요인원	592
11.3. 직업별(소분류) 2023년 채용인원 중 직업교육훈련 필요인원	593
12.1. 산업별(중분류) 재직자 중 2024년 직업교육훈련 필요인원	596
12.2. 직업별(중분류) 재직자 중 2024년 직업교육훈련 필요인원	597
12.3. 직업별(소분류) 재직자 중 2024년 직업교육훈련 필요인원	598
12.4. NCS별(중분류) 재직자 중 2024년 직업교육훈련 필요인원	601



## 1.1

## 산업별(중분류) 2023년 현원

(단위 : 명)

	현재 종사자	근속 1년 미만자	5-9인		10-29인		30-99인		100-299인		300인 이상	
			현재 종사자	근속 1년 미만자	현재 종사자	근속 1년 미만자	현재 종사자	근속 1년 미만자	현재 종사자	근속 1년 미만자	현재 종사자	근속 1년 미만자
[전 체]	2,608,128	346,795	527,223	58,478	723,924	102,117	560,363	77,803	344,798	55,576	451,820	52,821
10 식료품 제조업	79,694	7,536	13,237	870	27,460	2,041	22,105	2,551	10,096	1,167	6,796	907
11 음료 제조업	1,684	203	197	23	523	89	624	53	340	38	-	-
13 섬유제품 제조업; 의복 제외	21,898	2,795	6,148	456	8,609	1,526	6,042	659	1,099	155	-	-
14 의복, 의복 액세서리 및 모피제품 제조업	6,424	658	1,492	63	2,779	368	1,612	179	541	48	-	-
15 가죽, 가방 및 신발 제조업	4,504	461	815	84	1,777	222	956	102	956	53	-	-
16 목재 및 나무제품 제조업; 가구 제외	6,663	574	2,572	225	2,501	194	1,143	129	447	26	-	-
17 펄프, 종이 및 종이제품 제조업	18,001	1,427	3,506	243	6,630	596	4,047	304	3,818	285	-	-
18 인쇄 및 기록매체 복제업	22,574	2,187	5,332	242	9,306	1,261	5,996	571	1,940	113	-	-
20 화학 물질 및 화학제품 제조업; 의약품 제외	49,336	3,862	6,011	388	10,410	929	13,264	1,245	11,822	759	7,830	542
21 의약품 물질 및 의약품 제조업	17,308	500	348	-	1,513	4	2,809	175	4,680	133	7,958	188
22 고무 및 플라스틱제품 제조업	64,792	3,489	12,731	957	23,729	1,220	13,855	796	7,605	441	6,871	75
23 비금속 광물제품 제조업	16,908	1,784	3,317	277	7,562	998	4,343	459	806	30	881	21
24 1차 금속 제조업	14,611	1,520	2,285	214	5,753	600	3,635	353	2,008	333	930	20
25 금속 가공제품 제조업; 기계 및 가구 제외	104,820	10,195	32,383	2,401	42,632	5,239	18,492	1,423	7,784	750	3,529	382
26 전자 부품, 컴퓨터, 영상, 음향 및 통신장비 제조업	117,981	13,538	10,920	228	18,694	2,553	29,215	3,078	27,264	2,741	31,888	4,938
27 의료, 정밀, 광학 기기 및 시계 제조업	45,702	3,854	4,103	195	9,543	1,154	13,089	1,110	9,428	1,024	9,540	372
28 전기장비 제조업	73,909	10,114	10,798	1,280	19,124	4,549	25,890	3,094	8,893	879	9,204	312
29 기타 기계 및 장비 제조업	142,629	17,055	25,906	3,240	47,039	4,291	32,115	3,121	25,807	5,662	11,761	741
30 자동차 및 트레일러 제조업	66,694	2,829	2,257	21	5,812	714	9,425	1,101	9,206	530	39,994	461
31 기타 운송장비 제조업	2,785	224	606	13	843	39	547	83	788	89	-	-
32 가구 제조업	18,448	3,123	5,522	-	7,217	2,107	5,212	956	497	60	-	-
33 기타 제품 제조업	20,151	2,552	4,477	615	9,729	1,380	5,340	499	606	59	-	-
34 산업용 기계 및 장비 수리업	3,642	492	874	118	1,444	112	949	205	375	57	-	-
35 전기, 가스, 증기 및 공기 조절 공급업	7,940	182	50	-	270	28	1,548	22	1,279	93	4,793	39
37 하수, 폐수 및 분뇨 처리업	5,899	411	312	16	635	56	408	3	1,021	44	3,524	293
38 폐기물 수집, 운반, 처리 및 원료 재생업	20,895	1,326	4,582	435	6,112	437	8,902	337	857	83	443	34
41 종합 건설업	77,799	7,202	29,474	1,960	30,910	2,630	9,939	1,170	5,254	807	2,221	635
42 전문직별 공사업	2,920	351	1,095	84	984	107	504	25	337	135	-	-
45 자동차 및 부품 판매업	9,057	816	2,866	59	4,278	466	890	124	1,023	167	-	-
46 도매 및 상품 중개업	165,980	18,069	51,391	2,579	49,762	8,856	28,403	3,694	11,924	1,865	24,501	1,075
47 소매업; 자동차 제외	98,294	12,201	48,066	6,394	28,609	3,758	12,063	1,430	3,313	392	6,244	227
49 육상 운송 및 파이프라인 운송업	67,475	14,824	4,026	892	12,330	2,890	23,612	6,431	12,435	2,212	15,073	2,399
50 수상 운송업	38	2	-	-	38	2	-	-	-	-	-	-
52 창고 및 운송관련 서비스업	72,446	5,852	5,501	178	19,577	946	13,298	2,140	8,117	1,853	25,953	735
55 숙박업	4,055	434	1,292	53	1,183	176	1,065	144	516	60	-	-
56 음식점 및 주점업	127,872	19,033	61,930	11,841	37,552	4,660	8,995	1,712	1,910	675	17,485	145
58 출판업	96,264	24,185	10,293	2,171	22,735	6,840	20,943	2,059	19,847	6,468	22,446	6,647
59 영상·오디오 기록물 제작 및 배급업	3,601	1,047	1,195	374	1,518	517	888	156	-	-	-	-
60 방송업	635	20	42	2	233	-	-	-	360	18	-	-
61 우편 및 통신업	11,794	774	866	65	5,505	253	2,999	249	2,423	207	-	-
62 컴퓨터 프로그래밍, 시스템 통합 및 관리업	12,533	1,816	939	135	4,556	459	2,925	379	2,501	604	1,612	240
63 정보서비스업	7,431	826	1,044	113	3,167	486	1,540	192	1,210	-	470	35
71 전문 서비스업	35,316	3,502	12,828	769	10,134	1,032	5,227	743	4,051	752	3,077	207
72 건축 기술, 엔지니어링 및 기타 과학기술 서비스업	75,823	9,637	15,864	2,543	17,029	2,154	15,974	1,987	12,349	1,570	14,607	1,384
73 기타 전문, 과학 및 기술 서비스업	8,457	1,692	2,679	349	3,399	931	1,958	333	421	78	-	-
74 사업시설 관리 및 조경 서비스업	71,548	14,252	10,327	1,120	11,208	1,271	15,541	3,443	12,647	2,418	21,825	6,000
75 사업 지원 서비스업	216,434	47,132	13,316	2,443	30,783	8,845	27,845	10,175	40,524	10,336	103,966	15,333
86 보건업	159,068	16,225	24,194	464	32,323	3,125	37,516	2,958	30,389	3,378	34,647	6,300
87 사회복지 서비스업	274,015	45,858	55,334	9,845	102,037	15,673	84,765	13,463	25,689	5,443	6,190	1,435
90 창작, 예술 및 여가관련 서비스업	8,269	1,826	912	44	2,242	783	2,267	740	1,779	95	1,069	164
91 스포츠 및 오락관련 서비스업	26,101	2,937	4,251	384	5,008	722	6,528	903	5,820	394	4,494	534
95 개인 및 소비용품 수리업	19,014	3,390	6,715	1,014	9,178	1,831	3,121	545	-	-	-	-

## 1.2 직업별(중분류) 2023년 현원

(단위 : 명)

	현재 종사자	근속 1년 미만자	5-9인		10-29인		30-99인		100-299인		300인 이상	
			현재 종사자	근속 1년 미만자	현재 종사자	근속 1년 미만자	현재 종사자	근속 1년 미만자	현재 종사자	근속 1년 미만자	현재 종사자	근속 1년 미만자
<b>[전 체]</b>	<b>2,608,128</b>	<b>346,795</b>	<b>527,223</b>	<b>58,478</b>	<b>723,924</b>	<b>102,117</b>	<b>560,363</b>	<b>77,803</b>	<b>344,798</b>	<b>55,576</b>	<b>451,820</b>	<b>52,821</b>
01 관리직(임원·부서장)	67,923	4,692	7,695	670	21,416	1,337	18,407	1,335	12,509	778	7,896	571
02 경영·행정·사무직	467,141	37,507	103,560	5,145	133,921	11,250	91,430	7,409	63,886	9,703	74,344	4,000
03 금융·보험직	1,835	153	93	-	1,091	44	441	105	127	-	84	4
11 인문·사회과학 연구직	668	146	-	-	450	96	218	50	-	-	-	-
12 자연·생명과학 연구직	7,002	721	26	-	427	165	1,062	138	955	123	4,531	295
13 정보통신 연구개발직 및 공학기술직	98,901	16,300	5,576	1,084	21,097	5,720	22,710	2,628	12,590	2,488	36,928	4,381
14 건설·채굴 연구개발직 및 공학기술직	70,414	7,837	27,974	3,848	13,402	700	10,788	1,489	11,130	1,057	7,119	743
15 제조 연구개발직 및 공학기술직	126,115	14,412	9,955	798	29,584	3,382	32,223	3,194	28,389	5,309	25,963	1,730
21 교육직	1,647	370	92	23	1,436	347	20	-	53	-	46	-
22 법률직	5,401	606	1,886	258	1,307	-	1,238	328	79	5	892	16
23 사회복지·종교직	128,691	26,546	40,546	8,499	50,133	11,524	23,878	3,390	8,488	1,765	5,647	1,369
24 경찰·소방·교도직	-	-	-	-	-	-	-	-	-	-	-	-
25 군인	-	-	-	-	-	-	-	-	-	-	-	-
30 보건·의료직	159,586	17,076	26,947	1,229	37,574	3,667	37,702	3,317	27,158	3,311	30,205	5,552
41 예술·디자인·방송직	19,147	2,680	5,713	696	6,399	1,052	2,831	583	3,429	329	775	21
42 스포츠·레크리에이션직	6,345	985	523	96	1,680	244	1,739	459	1,480	108	923	77
51 미용·예술 서비스직	2,158	642	632	189	916	219	276	183	-	-	335	51
52 여행·숙박·오락 서비스직	2,934	903	609	94	887	551	830	84	258	50	350	125
53 음식 서비스직	152,153	27,914	67,298	11,841	41,572	4,656	16,911	5,314	6,082	2,574	20,290	3,529
54 경호·경비직	43,651	7,277	2,096	-	1,678	113	8,074	1,244	9,913	1,682	21,890	4,239
55 돌봄 서비스직(간병·육아)	98,150	17,050	3,426	508	32,017	4,280	47,547	8,764	12,972	2,610	2,188	887
56 청소 및 기타 개인서비스직	103,728	27,771	9,154	1,739	23,005	7,383	24,403	4,206	13,480	2,925	33,686	11,516
61 영업·판매직	241,425	26,381	79,962	7,765	71,376	9,140	39,401	5,335	19,574	2,928	31,111	1,212
62 운전·운송직	130,403	21,253	15,691	2,540	24,199	5,001	36,691	7,824	15,594	3,163	38,229	2,725
70 건설·채굴직	36,129	6,141	4,926	599	19,575	2,061	5,204	1,691	4,629	1,141	1,796	649
81 기계 설치·정비·생산직	120,859	12,652	18,619	2,077	27,951	4,346	17,702	3,526	11,851	1,035	44,736	1,668
82 금속·재료 설치·정비·생산직(판금·단조·주조·용접·도장 등)	75,480	7,553	18,242	2,116	23,986	3,206	18,806	1,472	9,621	597	4,826	161
83 전기·전자 설치·정비·생산직	93,488	16,967	13,164	1,829	22,274	3,982	19,432	2,088	23,880	4,763	14,738	4,305
84 정보통신 설치·정비직	16,667	1,561	9,335	605	2,774	379	900	182	960	145	2,697	251
85 화학·환경 설치·정비·생산직	40,379	3,246	9,103	541	12,643	1,193	6,744	629	8,068	625	3,820	258
86 섬유·의복 생산직	11,101	874	3,199	105	4,044	473	3,066	262	792	34	-	-
87 식품 가공·생산직	47,745	3,499	7,896	566	10,614	691	7,356	881	2,879	311	19,000	1,050
88 인쇄·목재·공예 및 기타 설치·정비·생산직	45,504	5,961	13,799	870	18,458	3,306	8,381	1,375	4,735	406	132	5
89 제조 단순직	182,634	28,846	19,413	2,148	65,706	11,480	53,313	8,266	28,121	5,569	16,081	1,383
90 농림어업직	2,725	275	72	-	331	130	640	53	1,119	43	563	49

### 1.3 직업별(소분류) 2023년 현원

(단위 : 명)

	현재 종사자	근속 1년 미만자	5-9인		10-29인		30-99인		100-299인		300인 이상	
			현재 종사자	근속 1년 미만자	현재 종사자	근속 1년 미만자	현재 종사자	근속 1년 미만자	현재 종사자	근속 1년 미만자	현재 종사자	근속 1년 미만자
<b>[전 체]</b>	<b>2,608,128</b>	<b>346,795</b>	<b>527,223</b>	<b>58,478</b>	<b>723,924</b>	<b>102,117</b>	<b>560,363</b>	<b>77,803</b>	<b>344,798</b>	<b>55,576</b>	<b>451,820</b>	<b>52,821</b>
011 의회의원·고위공무원 및 기업 고위임원	4,031	79	-	-	-	-	468	22	1,758	18	1,805	39
012 행정·경영·금융·보험 관리자	29,359	1,737	2,131	130	13,771	1,054	7,317	269	3,542	81	2,598	203
013 전문서비스 관리자	3,121	434	1,335	259	281	26	730	57	533	9	242	83
014 미용·여행·숙박·음식·경비·청소 관리자	3,875	534	379	-	205	-	510	39	2,297	454	483	41
015 영업·판매·운송 관리자	10,444	742	518	-	1,758	9	4,303	399	2,382	186	1,484	147
016 건설·채굴·제조·생산 관리자	17,094	1,165	3,333	281	5,400	247	5,079	549	1,998	30	1,284	57
021 정부·공공행정 전문가	647	24	-	-	13	-	3	-	385	24	247	-
022 경영·인사 전문가	1,118	163	46	-	1,056	163	2	-	-	-	14	-
023 회계·세무·감정 전문가	3,477	279	2,818	211	648	67	-	-	8	-	2	-
024 광고·조사·상품기획·행사기획 전문가	5,000	123	758	-	627	11	698	61	329	16	2,588	35
025 정부·공공 행정 사무원	10,899	950	1,380	21	1,468	9	1,292	136	2,259	541	4,501	243
026 경영지원 사무원	172,734	9,019	41,742	892	51,345	3,771	29,269	1,176	17,929	1,494	32,449	1,685
027 회계·경리 사무원	81,261	4,074	30,664	1,054	25,928	1,561	14,015	725	5,531	500	5,123	233
028 무역·운송·생산·품질 사무원	139,284	12,369	19,108	1,859	43,634	4,192	34,816	3,379	22,540	2,061	19,186	878
029 안내·고객상담·통계·비서·사무보조 및 기타 사무원	52,722	10,508	7,045	1,108	9,202	1,476	11,334	1,932	14,905	5,066	10,236	926
031 금융·보험 전문가	-	-	-	-	-	-	-	-	-	-	-	-
032 금융·보험 사무원	1,026	64	60	-	504	30	251	30	127	-	84	4
033 금융·보험 영업원	810	89	33	-	587	14	190	75	-	-	-	-
110 인문·사회과학 연구원	668	146	-	-	450	96	218	50	-	-	-	-
121 자연과학 연구원 및 시험원	5,192	447	-	-	195	33	894	119	84	-	4,018	295
122 생명과학 연구원 및 시험원	1,810	274	26	-	232	133	167	19	871	123	513	-
131 컴퓨터하드웨어·통신공학 기술자	11,068	2,250	741	70	3,652	820	2,774	747	942	45	2,958	567
132 컴퓨터시스템 전문가	1,682	228	800	108	51	-	156	11	547	109	128	-
133 소프트웨어 개발자	50,089	9,880	3,237	851	16,440	4,765	16,799	1,622	6,002	889	7,612	1,753
134 데이터·네트워크 및 시스템 운영 전문가	13,120	2,365	783	52	939	135	2,980	247	3,354	1,297	5,063	633
135 정보보안 전문가	22,907	1,575	-	-	-	-	-	-	1,745	147	21,162	1,428
136 통신·방송송출 장비 기사	35	2	15	2	16	-	-	-	-	-	5	-
140 건축·토목공학 기술자 및 시험원	70,414	7,837	27,974	3,848	13,402	700	10,788	1,489	11,130	1,057	7,119	743
151 기계·로봇공학 기술자 및 시험원	29,321	2,383	2,712	83	5,527	671	6,445	430	4,641	482	9,996	718
152 금속·재료공학 기술자 및 시험원	9,214	1,237	373	248	4,283	513	2,900	246	1,051	175	607	56
153 전기·전자공학 기술자 및 시험원	48,235	6,561	3,662	376	11,271	1,458	15,464	1,698	8,812	2,317	9,026	711
154 화학공학 기술자 및 시험원	6,544	271	537	-	397	-	1,430	149	2,142	68	2,039	54
155 에너지·환경공학 기술자 및 시험원	8,832	1,254	388	91	1,694	67	3,142	541	2,779	509	829	47
156 섬유공학 기술자 및 시험원	202	18	-	-	-	-	158	18	44	-	-	-
157 식품공학 기술자 및 시험원	1,427	29	-	-	64	-	427	29	293	-	643	-
158 소방·방재·산업안전·비파괴 기술자	19,160	2,388	1,820	-	4,508	437	1,506	60	8,503	1,747	2,824	144
159 제도사 및 기타 인쇄·복제 등 공학 기술자 및 시험원	3,178	272	463	-	1,840	236	751	24	123	11	-	-
211 대학 교수 및 강사	-	-	-	-	-	-	-	-	-	-	-	-
212 학교 교사	578	-	-	-	506	-	-	-	30	-	42	-
213 유치원 교사	-	-	-	-	-	-	-	-	-	-	-	-
214 문리·기술·예능 강사	47	-	-	-	-	-	20	-	23	-	4	-
215 장학관 및 기타 교육 종사자	1,022	370	92	23	930	347	-	-	-	-	-	-
221 법률 전문가	1,212	54	254	-	660	-	286	52	6	-	5	2
222 법률 사무원	4,189	552	1,631	258	646	-	952	276	73	5	887	14
231 사회복지사 및 상담사	27,337	3,874	4,270	1,077	4,616	627	14,938	1,739	2,858	388	656	42
232 보육교사 및 기타 사회복지 종사자	101,337	22,669	36,276	7,422	45,517	10,896	8,940	1,650	5,630	1,378	4,973	1,323
233 성직자 및 기타 종교 종사자	17	4	-	-	-	-	-	-	-	-	17	4
240 경찰관, 소방관 및 교도관	-	-	-	-	-	-	-	-	-	-	-	-
250 군인	-	-	-	-	-	-	-	-	-	-	-	-
301 의사, 한의사 및 치과의사	21,758	1,036	5,331	160	5,709	166	3,924	54	2,729	-	4,065	656
302 수의사	1,233	358	345	-	802	326	54	9	32	23	-	-
303 약사 및 한약사	2,212	112	476	-	856	-	324	25	211	-	345	87
304 간호사	39,646	5,005	3,174	160	2,426	313	10,052	984	9,224	1,110	14,770	2,438
305 영양사	3,380	92	28	-	936	-	1,542	50	428	3	447	39

	현재 종사자	근속 1년 미만자	5-9인		10-29인		30-99인		100-299인		300인 이상	
			현재 종사자	근속 1년 미만자	현재 종사자	근속 1년 미만자	현재 종사자	근속 1년 미만자	현재 종사자	근속 1년 미만자	현재 종사자	근속 1년 미만자
306 의료기사·치료사·재활사	34,881	3,240	5,022	259	11,074	941	8,356	506	6,063	710	4,366	825
307 보건·의료 종사자	56,475	7,234	12,571	651	15,771	1,921	13,450	1,688	8,472	1,465	6,211	1,508
411 작가·통번역가	2,499	31	1,950	-	212	-	152	20	185	11	-	-
412 기자 및 언론 전문가	623	-	-	-	11	-	-	-	612	-	-	-
413 학예사·사서·기록물관리사	689	373	20	-	186	30	404	338	13	2	66	3
414 창작·공연 전문가(작가, 연극 제외)	1,209	86	330	-	351	72	108	12	337	-	84	2
415 디자이너	10,181	1,626	2,272	463	4,191	783	1,269	72	2,051	302	398	6
416 연극·영화·방송 전문가	3,723	530	1,131	233	1,428	157	812	131	205	7	147	2
417 문화·예술 기획자 및 매니저	222	34	10	-	20	10	87	10	25	6	80	8
420 스포츠·레크리에이션 종사자	6,345	985	523	96	1,680	244	1,739	459	1,480	108	923	77
511 미용 서비스원	1,838	470	632	189	916	219	21	13	-	-	270	49
512 결혼·장례 등 예식 서비스원	321	172	-	-	-	-	256	171	-	-	65	1
521 여행 서비스원	149	1	125	-	-	-	-	-	24	1	-	-
522 항공기·선박·열차 객실승무원	-	-	-	-	-	-	-	-	-	-	-	-
523 숙박시설 서비스원	282	31	95	-	88	8	43	4	56	19	-	-
524 오락시설 서비스원	2,503	871	390	94	799	543	786	80	178	30	350	125
531 주방장 및 조리사	52,849	6,619	17,173	635	16,985	252	8,447	3,105	3,874	1,852	6,371	774
532 식당 서비스원	99,304	21,296	50,125	11,206	24,588	4,404	8,464	2,209	2,208	722	13,920	2,754
541 경호·보안 종사자	5,826	615	-	-	-	-	2,679	283	719	189	2,428	142
542 경비원	37,825	6,662	2,096	-	1,678	113	5,395	961	9,194	1,492	19,462	4,096
550 돌봄 서비스 종사자	98,150	17,050	3,426	508	32,017	4,280	47,547	8,764	12,972	2,610	2,188	887
561 청소·방역 및 가사 서비스원	85,403	21,469	8,665	1,659	12,062	2,841	23,128	4,089	11,331	2,590	30,216	10,291
562 감청·주차관리 및 기타 서비스 단순 종사자	18,325	6,301	489	80	10,943	4,543	1,275	118	2,148	336	3,470	1,225
611 부동산 컨설턴트 및 중개인	89	7	-	-	-	-	25	-	-	-	64	7
612 영업원 및 상품중개인	114,557	7,065	26,069	1,318	37,776	2,196	23,929	1,800	13,371	1,094	13,412	658
613 텔레마케터	438	-	387	-	42	-	-	-	9	-	-	-
614 소규모 상업 경영 및 일선 관리 종사자	12,172	107	8,684	-	2,623	-	829	107	36	-	-	-
615 판매 종사자	60,834	9,328	19,715	21	16,095	4,980	7,962	2,017	5,313	1,765	11,748	545
616 매장 계산원 및 매표원	18,368	1,322	8,706	97	5,781	762	3,165	435	452	25	264	3
617 판촉 및 기타 판매 단순 종사자	34,967	8,552	16,400	6,329	9,059	1,202	3,490	977	393	45	5,624	-
621 항공기·선박·철도 조종사 및 관제사	3,059	625	-	-	-	-	60	12	773	151	2,226	462
622 자동차 운전원	66,549	14,765	6,238	871	12,540	3,245	24,671	6,451	10,860	2,226	12,240	1,972
623 물품이동장비 조작원(크레인·호이스트·지게차)	9,046	495	1,079	189	3,060	31	2,892	77	724	137	1,291	62
624 택배원 및 기타 운송 종사자	51,748	5,367	8,373	1,480	8,599	1,726	9,067	1,284	3,237	649	22,472	229
701 건설구조 기능원	4,969	1,065	1,125	97	836	162	434	147	2,574	660	-	-
702 건축마감 기능원	8,368	1,964	1,049	10	2,542	472	3,220	1,223	508	25	1,049	234
703 배관공	5,295	1,435	2,093	418	2,372	726	140	27	690	264	-	-
704 건설·채굴 기계 운전원	5,246	125	580	75	4,447	46	219	4	-	-	-	-
705 기타 건설 기능원(채굴포함)	2,126	315	80	-	1,279	161	767	154	-	-	-	-
706 건설·채굴 단순 종사자	10,126	1,238	-	-	8,098	495	424	135	858	193	747	415
811 기계장비 설치·정비원(운송장비 제외)	30,554	1,943	3,316	81	4,990	783	2,731	429	2,397	182	17,120	468
812 운송장비 정비원	13,617	2,142	3,962	812	5,690	776	2,572	387	891	118	502	49
813 금형원 및 공작기계 조작원	25,688	3,492	6,872	716	11,231	1,599	5,256	754	1,649	156	680	267
814 냉·난방 설비 조작원	6,392	2,126	215	12	168	-	2,962	1,286	906	73	2,140	754
815 자동조립라인·산업용로봇 조작원	4,535	-	-	-	293	-	-	-	-	-	4,242	-
816 기계 조립원(운송장비 제외)	12,698	1,660	4,028	457	3,425	760	2,482	309	2,400	128	362	6
817 운송장비 조립원	27,375	1,290	226	-	2,154	429	1,699	360	3,607	378	19,690	123
821 금속관련 기계·설비 조작원	34,094	3,605	6,767	573	8,397	1,448	11,363	1,122	6,389	357	1,179	105
822 판금원 및 제관원	7,461	518	5,081	473	1,431	-	817	45	42	-	90	-
823 단조원 및 주조원	4,198	346	166	16	1,149	133	2,563	137	134	30	186	30
824 용접원	7,460	382	1,797	287	2,065	16	1,794	28	783	33	1,020	18
825 도장원 및 도금원	10,489	1,708	2,124	590	5,344	1,048	372	9	805	61	1,844	-
826 비금속제품 생산기계 조작원	11,778	993	2,306	177	5,600	563	1,897	131	1,468	115	507	8
831 전기공	6,232	974	2,748	373	2,143	417	879	58	51	2	412	125
832 전기·전자 기기 설치·수리원	3,373	278	329	58	1,454	131	708	-	753	89	129	-
833 발전·배전 장치 조작원	1,650	239	15	-	314	66	276	32	887	136	160	4
834 전기·전자 설비 조작원	16,816	1,806	1,342	-	4,904	156	3,697	23	3,847	843	3,027	785
835 전기·전자 부품·제품 생산기계 조작원	29,012	5,479	1,094	-	6,011	1,614	6,716	988	11,373	2,349	3,819	528
836 전기·전자 부품·제품 조립원	36,404	8,191	7,636	1,399	7,449	1,598	7,157	988	6,970	1,344	7,191	2,863



	현재 종사자	근속 1년 미만자	5-9인		10-29인		30-99인		100-299인		300인 이상	
			현재 종사자	근속 1년 미만자	현재 종사자	근속 1년 미만자	현재 종사자	근속 1년 미만자	현재 종사자	근속 1년 미만자	현재 종사자	근속 1년 미만자
841 정보통신기기 설치·수리원	3,357	366	1,405	115	198	-	50	-	132	15	1,572	236
842 방송·통신장비 설치·수리원	13,309	1,195	7,931	490	2,576	379	850	182	827	130	1,125	15
851 석유·화학물 가공장치 조작원	5,936	244	1,218	-	1,776	123	1,012	37	794	33	1,136	51
852 고무·플라스틱 및 화학제품 생산기계 조작원 및 조립원	29,952	2,183	7,586	509	9,128	639	4,940	475	6,887	536	1,411	24
853 환경관련 장치 조작원	4,491	819	300	32	1,739	431	792	117	387	56	1,273	183
861 섬유 제조·가공 기계 조작원	4,403	58	1,587	-	1,061	22	1,545	34	210	2	-	-
862 패터사, 재단사 및 재봉사	5,245	642	1,441	100	2,476	358	941	154	387	30	-	-
863 의복 제조원 및 수선원	75	6	25	-	-	-	30	6	20	-	-	-
864 제화원, 기타 섬유·의복 기계 조작원 및 조립원	1,378	167	147	5	507	93	550	68	175	2	-	-
871 제과·제빵원 및 떡제조원	23,355	1,101	-	-	3,843	-	2,832	458	188	74	16,492	570
872 식품 가공 기능원	7,178	991	3,468	555	3,068	357	18	18	623	61	-	-
873 식품 가공 기계 조작원	17,211	1,406	4,428	11	3,703	334	4,505	404	2,067	177	2,508	480
881 인쇄기계·사진현상기 조작원	9,538	385	2,643	-	3,735	63	2,341	277	819	45	-	-
882 목재·펄프·종이 생산기계 조작원	6,936	238	1,684	-	2,796	100	1,071	52	1,385	86	-	-
883 가구·목제품 제조·수리원	10,436	1,901	4,576	204	3,376	1,117	2,100	535	384	46	-	-
884 공예원 및 귀금속세공원	-	-	-	-	-	-	-	-	-	-	-	-
885 악기·간판 및 기타 제조 종사자	18,594	3,437	4,896	666	8,550	2,026	2,869	511	2,147	229	132	5
890 제조 단순 종사자	182,634	28,846	19,413	2,148	65,706	11,480	53,313	8,266	28,121	5,569	16,081	1,383
901 작물재배 종사자	2,168	195	72	-	243	80	609	48	1,070	41	175	26
902 낙농·사육 종사자	507	78	-	-	88	50	32	5	-	-	388	23
903 임업 종사자	-	-	-	-	-	-	-	-	-	-	-	-
904 어업 종사자	-	-	-	-	-	-	-	-	-	-	-	-
905 농림어업 단순 종사자	49	2	-	-	-	-	-	-	49	2	-	-

## 2.1 산업별(중분류) 2023년 여성 현원

(단위 : 명)

	현재 종사자	여성 종사자	5-9인		10-29인		30-99인		100-299인		300인 이상	
			현재 종사자	여성 종사자	현재 종사자	여성 종사자	현재 종사자	여성 종사자	현재 종사자	여성 종사자	현재 종사자	여성 종사자
<b>[전 체]</b>	<b>2,608,128</b>	<b>1,011,659</b>	<b>527,223</b>	<b>221,806</b>	<b>723,924</b>	<b>301,289</b>	<b>560,363</b>	<b>216,708</b>	<b>344,798</b>	<b>119,512</b>	<b>451,820</b>	<b>152,344</b>
10 식료품 제조업	79,694	37,401	13,237	6,484	27,460	12,920	22,105	11,254	10,096	4,777	6,796	1,967
11 음료 제조업	1,684	410	197	42	523	126	624	150	340	92	-	-
13 섬유제품 제조업; 의복 제외	21,898	5,900	6,148	1,548	8,609	3,114	6,042	918	1,099	321	-	-
14 의복, 의복 액세서리 및 모피제품 제조업	6,424	3,862	1,492	971	2,779	1,696	1,612	928	541	268	-	-
15 가죽, 가방 및 신발 제조업	4,504	1,353	815	282	1,777	558	956	223	956	291	-	-
16 목재 및 나무제품 제조업; 가구 제외	6,663	634	2,572	291	2,501	265	1,143	62	447	17	-	-
17 펄프, 종이 및 종이제품 제조업	18,001	2,586	3,506	485	6,630	1,037	4,047	623	3,818	441	-	-
18 인쇄 및 기록매체 복제업	22,574	3,203	5,332	923	9,306	998	5,996	952	1,940	330	-	-
20 화학 물질 및 화학제품 제조업; 의약품 제외	49,336	10,743	6,011	747	10,410	2,191	13,264	4,152	11,822	1,715	7,830	1,938
21 의약품 물질 및 의약품 제조업	17,308	4,083	348	79	1,513	105	2,809	783	4,680	1,466	7,958	1,651
22 고무 및 플라스틱제품 제조업	64,792	11,934	12,731	1,757	23,729	5,063	13,855	1,429	7,605	1,560	6,871	2,125
23 비금속 광물제품 제조업	16,908	1,994	3,317	412	7,562	962	4,343	505	806	85	881	29
24 1차 금속 제조업	14,611	1,976	2,285	541	5,753	647	3,635	513	2,008	205	930	70
25 금속 가공제품 제조업; 기계 및 가구 제외	104,820	21,200	32,383	7,440	42,632	8,481	18,492	3,726	7,784	1,207	3,529	346
26 전자 부품, 컴퓨터, 영상, 음향 및 통신장비 제조업	117,981	27,065	10,920	1,757	18,694	6,100	29,215	5,961	27,264	8,298	31,888	4,950
27 의료, 정밀, 광학 기기 및 시계 제조업	45,702	8,738	4,103	514	9,543	2,303	13,089	3,516	9,428	1,425	9,540	981
28 전기장비 제조업	73,909	18,851	10,798	3,218	19,124	5,148	25,890	6,949	8,893	2,107	9,204	1,429
29 기타 기계 및 장비 제조업	142,629	19,888	25,906	4,786	47,039	6,932	32,115	4,418	25,807	2,146	11,761	1,605
30 자동차 및 트레일러 제조업	66,694	5,031	2,257	439	5,812	692	9,425	918	9,206	1,034	39,994	1,948
31 기타 운송장비 제조업	2,785	431	606	80	843	130	547	109	788	112	-	-
32 가구 제조업	18,448	3,886	5,522	964	7,217	1,430	5,212	1,314	497	179	-	-
33 기타 제품 제조업	20,151	6,517	4,477	1,431	9,729	2,599	5,340	2,270	606	217	-	-
34 산업용 기계 및 장비 수리업	3,642	474	874	173	1,444	191	949	99	375	11	-	-
35 전기, 가스, 증기 및 공기 조절 공급업	7,940	1,281	50	14	270	40	1,548	138	1,279	74	4,793	1,015
37 하수, 폐수 및 분뇨 처리업	5,899	1,054	312	53	635	79	408	43	1,021	110	3,524	770
38 폐기물 수집, 운반, 처리 및 원료 재생업	20,895	2,789	4,582	984	6,112	718	8,902	700	857	265	443	122
41 종합 건설업	77,799	10,835	29,474	4,729	30,910	3,774	9,939	1,180	5,254	777	2,221	374
42 전문직별 공사업	2,920	236	1,095	105	984	56	504	60	337	16	-	-
45 자동차 및 부품 판매업	9,057	2,667	2,866	746	4,278	1,495	890	140	1,023	285	-	-
46 도매 및 상품 중개업	165,980	51,906	51,391	11,717	49,762	19,963	28,403	7,568	11,924	4,537	24,501	8,120
47 소매업; 자동차 제외	98,294	50,538	48,066	23,544	28,609	14,411	12,063	8,510	3,313	1,135	6,244	2,939
49 육상 운송 및 파이프라인 운송업	67,475	4,841	4,026	915	12,330	1,325	23,612	1,045	12,435	752	15,073	804
50 수상 운송업	38	4	-	-	38	4	-	-	-	-	-	-
52 창고 및 운송관련 서비스업	72,446	19,868	5,501	1,777	19,577	3,352	13,298	3,584	8,117	2,527	25,953	8,628
55 숙박업	4,055	1,791	1,292	580	1,183	550	1,065	461	516	199	-	-
56 음식점 및 주점업	127,872	78,352	61,930	41,451	37,552	22,934	8,995	5,414	1,910	1,356	17,485	7,198
58 출판업	96,264	32,327	10,293	3,997	22,735	8,566	20,943	4,774	19,847	8,192	22,446	6,798
59 영상·오디오 기록물 제작 및 배급업	3,601	1,933	1,195	732	1,518	799	888	402	-	-	-	-
60 방송업	635	156	42	8	233	92	-	-	360	56	-	-
61 우편 및 통신업	11,794	3,228	866	218	5,505	1,490	2,999	840	2,423	680	-	-
62 컴퓨터 프로그래밍, 시스템 통합 및 관리업	12,533	2,414	939	218	4,556	574	2,925	828	2,501	578	1,612	216
63 정보서비스업	7,431	2,865	1,044	498	3,167	1,630	1,540	488	1,210	200	470	49
71 전문 서비스업	35,316	17,504	12,828	8,357	10,134	4,717	5,227	2,334	4,051	1,630	3,077	466
72 건축 기술, 엔지니어링 및 기타 과학기술 서비스업	75,823	16,517	15,864	4,234	17,029	4,280	15,974	2,130	12,349	1,992	14,607	3,881
73 기타 전문, 과학 및 기술 서비스업	8,457	4,893	2,679	1,977	3,399	1,858	1,958	773	421	285	-	-
74 사업시설 관리 및 조경 서비스업	71,548	27,576	10,327	3,173	11,208	3,828	15,541	7,559	12,647	3,809	21,825	9,207
75 사업 지원 서비스업	216,434	96,584	13,316	5,211	30,783	16,610	27,845	11,100	40,524	13,530	103,966	50,133
86 보건업	159,068	117,307	24,194	19,663	32,323	21,965	37,516	28,480	30,389	21,731	34,647	25,468
87 사회복지 서비스업	274,015	246,818	55,334	49,216	102,037	97,782	84,765	72,015	25,689	22,752	6,190	5,054
90 창작, 예술 및 여가관련 서비스업	8,269	4,320	912	418	2,242	1,384	2,267	1,133	1,779	886	1,069	500
91 스포츠 및 오락관련 서비스업	26,101	10,354	4,251	985	5,008	2,236	6,528	2,712	5,820	2,856	4,494	1,566
95 개인 및 소비용품 수리업	19,014	2,539	6,715	920	9,178	1,090	3,121	528	-	-	-	-

## 2.2 직업별(중분류) 2023년 여성 현원

(단위 : 명)

	현재 종사자	여성 종사자	5-9인		10-29인		30-99인		100-299인		300인 이상	
			현재 종사자	여성 종사자	현재 종사자	여성 종사자	현재 종사자	여성 종사자	현재 종사자	여성 종사자	현재 종사자	여성 종사자
<b>[전 체]</b>	<b>2,608,128</b>	<b>1,011,659</b>	<b>527,223</b>	<b>221,806</b>	<b>723,924</b>	<b>301,289</b>	<b>560,363</b>	<b>216,708</b>	<b>344,798</b>	<b>119,512</b>	<b>451,820</b>	<b>152,344</b>
01 관리직(임원·부서장)	67,923	15,021	7,695	1,153	21,416	8,653	18,407	3,059	12,509	1,186	7,896	970
02 경영·행정·사무직	467,141	204,791	103,560	53,189	133,921	66,486	91,430	36,107	63,886	23,321	74,344	25,688
03 금융·보험직	1,835	1,250	93	75	1,091	659	441	315	127	127	84	74
11 인문·사회과학 연구직	668	511	-	-	450	336	218	175	-	-	-	-
12 자연·생명과학 연구직	7,002	2,872	26	-	427	167	1,062	578	955	344	4,531	1,784
13 정보통신 연구개발직 및 공학기술직	98,901	19,902	5,576	1,354	21,097	4,698	22,710	3,839	12,590	2,844	36,928	7,166
14 건설·채굴 연구개발직 및 공학기술직	70,414	6,037	27,974	2,496	13,402	607	10,788	873	11,130	923	7,119	1,139
15 제조 연구개발직 및 공학기술직	126,115	14,645	9,955	1,637	29,584	3,131	32,223	3,779	28,389	2,966	25,963	3,132
21 교육직	1,647	1,544	92	69	1,436	1,424	20	-	53	25	46	26
22 법률직	5,401	1,752	1,886	572	1,307	254	1,238	762	79	3	892	161
23 사회복지·종교직	128,691	117,218	40,546	38,820	50,133	49,117	23,878	17,447	8,488	7,208	5,647	4,625
24 경찰·소방·교도직	-	-	-	-	-	-	-	-	-	-	-	-
25 군인	-	-	-	-	-	-	-	-	-	-	-	-
30 보건·의료직	159,586	117,753	26,947	21,062	37,574	26,058	37,702	28,393	27,158	19,367	30,205	22,873
41 예술·디자인·방송직	19,147	10,550	5,713	3,732	6,399	3,165	2,831	1,408	3,429	1,824	775	421
42 스포츠·레크리에이션직	6,345	3,378	523	183	1,680	650	1,739	1,147	1,480	1,124	923	275
51 미용·예술 서비스직	2,158	2,030	632	598	916	877	276	270	-	-	335	285
52 여행·숙박·오락 서비스직	2,934	1,279	609	158	887	526	830	176	258	216	350	203
53 음식 서비스직	152,153	107,547	67,298	47,891	41,572	29,124	16,911	11,994	6,082	5,279	20,290	13,259
54 경호·경비직	43,651	1,065	2,096	-	1,678	90	8,074	230	9,913	345	21,890	400
55 돌봄 서비스직(간병·육아)	98,150	93,565	3,426	3,426	32,017	30,709	47,547	45,227	12,972	12,363	2,188	1,841
56 청소 및 기타 개인서비스직	103,728	61,426	9,154	4,223	23,005	12,203	24,403	12,045	13,480	9,205	33,686	23,750
61 영업·판매직	241,425	85,511	79,962	27,056	71,376	23,915	39,401	14,199	19,574	5,562	31,111	14,780
62 운전·운송직	130,403	11,906	15,691	222	24,199	1,517	36,691	824	15,594	876	38,229	8,467
70 건설·채굴직	36,129	476	4,926	5	19,575	-	5,204	59	4,629	120	1,796	292
81 기계 설치·정비·생산직	120,859	5,005	18,619	820	27,951	1,164	17,702	767	11,851	624	44,736	1,631
82 금속·재료 설치·정비·생산직(판금·단조·주조·용접·도장 등)	75,480	3,947	18,242	599	23,986	1,887	18,806	824	9,621	556	4,826	79
83 전기·전자 설치·정비·생산직	93,488	19,684	13,164	1,478	22,274	5,024	19,432	3,108	23,880	6,716	14,738	3,358
84 정보통신 설치·정비직	16,667	365	9,335	99	2,774	-	900	67	960	11	2,697	188
85 화학·환경 설치·정비·생산직	40,379	4,429	9,103	939	12,643	933	6,744	1,398	8,068	818	3,820	341
86 섬유·의복 생산직	11,101	3,827	3,199	1,032	4,044	1,891	3,066	697	792	208	-	-
87 식품 가공·생산직	47,745	22,854	7,896	3,435	10,614	3,725	7,356	2,633	2,879	869	19,000	12,191
88 인쇄·목재·공예 및 기타 설치·정비·생산직	45,504	6,745	13,799	1,533	18,458	2,922	8,381	1,317	4,735	941	132	33
89 제조 단순직	182,634	62,429	19,413	3,949	65,706	19,255	53,313	22,930	28,121	13,469	16,081	2,826
90 농림어업직	2,725	344	72	-	331	123	640	61	1,119	74	563	86

## 2.3

## 직업별(소분류) 2023년 여성 현원

(단위 : 명)

	현재 총사자	여성 총사자	5-9인		10-29인		30-99인		100-299인		300인 이상	
			현재 총사자	여성 총사자	현재 총사자	여성 총사자	현재 총사자	여성 총사자	현재 총사자	여성 총사자	현재 총사자	여성 총사자
<b>[전 체]</b>	<b>2,608,128</b>	<b>1,011,659</b>	<b>527,223</b>	<b>221,806</b>	<b>723,924</b>	<b>301,289</b>	<b>560,363</b>	<b>216,708</b>	<b>344,798</b>	<b>119,512</b>	<b>451,820</b>	<b>152,344</b>
011 의회의원·고위공무원 및 기업 고위임원	4,031	196	-	-	-	-	468	13	1,758	113	1,805	71
012 행정·경영·금융·보험 관리자	29,359	10,824	2,131	174	13,771	7,884	7,317	1,850	3,542	400	2,598	517
013 전문서비스 관리자	3,121	576	1,335	149	281	250	730	84	533	70	242	23
014 미용·여행·숙박·음식·경비·청소 관리자	3,875	484	379	-	205	-	510	24	2,297	432	483	29
015 영업·판매·운송 관리자	10,444	1,355	518	178	1,758	299	4,303	532	2,382	102	1,484	245
016 건설·채굴·제조·생산 관리자	17,094	1,586	3,333	652	5,400	221	5,079	557	1,998	71	1,284	85
021 정부·공공행정 전문가	647	206	-	-	13	13	3	-	385	119	247	74
022 경영·인사 전문가	1,118	771	46	-	1,056	770	2	-	-	-	14	1
023 회계·세무·감정 전문가	3,477	1,709	2,818	1,234	648	470	-	-	8	2	2	2
024 광고·조사·상품기획·행사기획 전문가	5,000	1,912	758	252	627	329	698	220	329	109	2,588	1,002
025 정부·공공 행정 사무원	10,899	4,259	1,380	249	1,468	919	1,292	597	2,259	1,043	4,501	1,451
026 경영지원 사무원	172,734	73,155	41,742	17,510	51,345	24,872	29,269	10,975	17,929	7,089	32,449	12,708
027 회계·경리 사무원	81,261	65,349	30,664	26,901	25,928	22,269	14,015	10,051	5,531	3,534	5,123	2,594
028 무역·운송·생산·품질 사무원	139,284	33,335	19,108	4,102	43,634	11,840	34,816	8,622	22,540	4,823	19,186	3,948
029 안내·고객상담·통계·비서·사무보조 및 기타 사무원	52,722	24,096	7,045	2,941	9,202	5,004	11,334	5,642	14,905	6,601	10,236	3,909
031 금융·보험 전문가	-	-	-	-	-	-	-	-	-	-	-	-
032 금융·보험 사무원	1,026	796	60	42	504	413	251	140	127	127	84	74
033 금융·보험 영업원	810	454	33	33	587	246	190	175	-	-	-	-
110 인문·사회과학 연구원	668	511	-	-	450	336	218	175	-	-	-	-
121 자연과학 연구원 및 시험원	5,192	2,140	-	-	195	85	894	499	84	25	4,018	1,531
122 생명과학 연구원 및 시험원	1,810	733	26	-	232	82	167	79	871	319	513	253
131 컴퓨터하드웨어·통신공학 기술자	11,068	708	741	-	3,652	300	2,774	285	942	22	2,958	101
132 컴퓨터시스템 전문가	1,682	476	800	324	51	-	156	26	547	119	128	7
133 소프트웨어 개발자	50,089	11,740	3,237	671	16,440	4,108	16,799	2,990	6,002	1,705	7,612	2,266
134 데이터·네트워크 및 시스템 운영 전문가	13,120	2,170	783	359	939	290	2,980	538	3,354	658	5,063	325
135 정보보안 전문가	22,907	4,808	-	-	-	-	-	-	1,745	340	21,162	4,468
136 통신·방송·출판 장비 기사	35	-	15	-	16	-	-	-	-	-	5	-
140 건축·토목공학 기술자 및 시험원	70,414	6,037	27,974	2,496	13,402	607	10,788	873	11,130	923	7,119	1,139
151 기계·로봇공학 기술자 및 시험원	29,321	3,902	2,712	762	5,527	565	6,445	932	4,641	628	9,996	1,014
152 금속·재료공학 기술자 및 시험원	9,214	313	373	-	4,283	97	2,900	140	1,051	51	607	25
153 전기·전자공학 기술자 및 시험원	48,235	3,678	3,662	307	11,271	618	15,464	983	8,812	850	9,026	919
154 화학공학 기술자 및 시험원	6,544	1,128	537	8	397	114	1,430	324	2,142	214	2,039	468
155 에너지·환경공학 기술자 및 시험원	8,832	2,125	388	274	1,694	389	3,142	700	2,779	599	829	163
156 섬유공학 기술자 및 시험원	202	64	-	-	-	-	158	45	44	19	-	-
157 식품공학 기술자 및 시험원	1,427	626	-	-	64	13	427	201	293	200	643	213
158 소방·방재·산업안전·비파괴 기술자	19,160	1,844	1,820	85	4,508	692	1,506	350	8,503	387	2,824	330
159 제도사 및 기타 인쇄·복제 등 공학 기술자 및 시험원	3,178	964	463	201	1,840	643	751	104	123	16	-	-
211 대학 교수 및 강사	-	-	-	-	-	-	-	-	-	-	-	-
212 학교 교사	578	546	-	-	506	506	-	-	30	18	42	22
213 유치원 교사	-	-	-	-	-	-	-	-	-	-	-	-
214 문리·기술·예능 강사	47	11	-	-	-	-	20	-	23	7	4	4
215 장학관 및 기타 교육 종사자	1,022	987	92	69	930	918	-	-	-	-	-	-
221 법률 전문가	1,212	221	254	106	660	34	286	78	6	-	5	4
222 법률 사무원	4,189	1,531	1,631	466	646	220	952	684	73	3	887	157
231 사회복지사 및 상담사	27,337	19,643	4,270	2,544	4,616	3,801	14,938	10,515	2,858	2,230	656	553
232 보육교사 및 기타 사회복지 종사자	101,337	97,561	36,276	36,276	45,517	45,316	8,940	6,932	5,630	4,978	4,973	4,059
233 성직자 및 기타 종교 종사자	17	13	-	-	-	-	-	-	-	-	17	13
240 경찰관, 소방관 및 교도관	-	-	-	-	-	-	-	-	-	-	-	-
250 군인	-	-	-	-	-	-	-	-	-	-	-	-
301 의사, 한의사 및 치과의사	21,758	4,764	5,331	907	5,709	1,450	3,924	713	2,729	473	4,065	1,220
302 수의사	1,233	428	345	206	802	168	54	30	32	25	-	-
303 약사 및 한약사	2,212	1,597	476	314	856	462	324	324	211	186	345	310
304 간호사	39,646	37,637	3,174	3,174	2,426	2,423	10,052	9,909	9,224	8,505	14,770	13,626
305 영양사	3,380	3,366	28	28	936	936	1,542	1,542	428	415	447	445

	현재 종사자	여성 종사자	5-9인		10-29인		30-99인		100-299인		300인 이상	
			현재 종사자	여성 종사자	현재 종사자	여성 종사자	현재 종사자	여성 종사자	현재 종사자	여성 종사자	현재 종사자	여성 종사자
306 의료기사·치료사·재활사	34,881	17,932	5,022	4,092	11,074	5,348	8,356	3,654	6,063	2,656	4,366	2,181
307 보건·의료 종사자	56,475	52,030	12,571	12,342	15,771	15,271	13,450	12,220	8,472	7,106	6,211	5,090
411 작가·통번역가	2,499	1,808	1,950	1,404	212	158	152	104	185	143	-	-
412 기자 및 언론 전문가	623	78	-	-	11	4	-	-	612	74	-	-
413 학예사·사서·기록물관리사	689	320	20	-	186	156	404	116	13	8	66	40
414 창작·공연 전문가(작가, 연극 제외)	1,209	851	330	297	351	227	108	68	337	207	84	53
415 디자이너	10,181	5,942	2,272	1,462	4,191	2,167	1,269	742	2,051	1,324	398	246
416 연극·영화·방송 전문가	3,723	1,454	1,131	569	1,428	453	812	339	205	49	147	43
417 문화·예술 기획자 및 매니저	222	98	10	-	20	-	87	39	25	19	80	40
420 스포츠·레크리에이션 종사자	6,345	3,378	523	183	1,680	650	1,739	1,147	1,480	1,124	923	275
511 미용 서비스원	1,838	1,759	632	598	916	877	21	14	-	-	270	270
512 결혼·장례 등 예식 서비스원	321	271	-	-	-	-	256	256	-	-	65	16
521 여행 서비스원	149	83	125	62	-	-	-	-	24	21	-	-
522 항공기·선박·열차 객실승무원	-	-	-	-	-	-	-	-	-	-	-	-
523 숙박시설 서비스원	282	70	95	22	88	15	43	16	56	17	-	-
524 오락시설 서비스원	2,503	1,125	390	74	799	511	786	160	178	178	350	203
531 주방장 및 조리사	52,849	37,348	17,173	13,432	16,985	12,973	8,447	5,531	3,874	3,287	6,371	2,126
532 식당 서비스원	99,304	70,199	50,125	34,459	24,588	16,151	8,464	6,463	2,208	1,992	13,920	11,133
541 경호·보안 종사자	5,826	254	-	-	-	-	2,679	-	719	153	2,428	101
542 경비원	37,825	811	2,096	-	1,678	90	5,395	230	9,194	191	19,462	299
550 돌봄 서비스 종사자	98,150	93,565	3,426	3,426	32,017	30,709	47,547	45,227	12,972	12,363	2,188	1,841
561 청소·방역 및 가사 서비스원	85,403	52,397	8,665	4,035	12,062	4,628	23,128	11,848	11,331	8,890	30,216	22,994
562 감청·주차관리 및 기타 서비스 단순 종사자	18,325	9,029	489	188	10,943	7,575	1,275	197	2,148	314	3,470	756
611 부동산 컨설턴트 및 중개인	89	19	-	-	-	-	25	-	-	-	64	19
612 영업원 및 상품중개인	114,557	13,749	26,069	2,255	37,776	4,256	23,929	2,555	13,371	1,809	13,412	2,873
613 텔레마케터	438	438	387	387	42	42	-	-	9	9	-	-
614 소규모 상업 경영 및 일선 관리 종사자	12,172	6,131	8,684	4,745	2,623	1,063	829	307	36	15	-	-
615 판매 종사자	60,834	25,987	19,715	1,697	16,095	8,922	7,962	6,184	5,313	3,100	11,748	6,083
616 매장 계산원 및 매표원	18,368	14,785	8,706	7,196	5,781	4,063	3,165	2,977	452	310	264	238
617 판촉 및 기타 판매 단순 종사자	34,967	24,404	16,400	10,775	9,059	5,568	3,490	2,175	393	319	5,624	5,567
621 항공기·선박·철도 조종사 및 관제사	3,059	113	-	-	-	-	60	-	773	107	2,226	6
622 자동차 운전원	66,549	1,809	6,238	222	12,540	502	24,671	517	10,860	249	12,240	320
623 물품이동장비 조작원(크레인·호이스트·지게차)	9,046	65	1,079	-	3,060	-	2,892	61	724	4	1,291	-
624 택배원 및 기타 운송 종사자	51,748	9,918	8,373	-	8,599	1,016	9,067	246	3,237	516	22,472	8,141
701 건설구조 기능원	4,969	7	1,125	-	836	-	434	-	2,574	7	-	-
702 건축마감 기능원	8,368	221	1,049	5	2,542	-	3,220	40	508	24	1,049	152
703 배관공	5,295	97	2,093	-	2,372	-	140	19	690	78	-	-
704 건설·채굴 기계 운전원	5,246	-	580	-	4,447	-	219	-	-	-	-	-
705 기타 건설 기능원(채굴포함)	2,126	-	80	-	1,279	-	767	-	-	-	-	-
706 건설·채굴 단순 종사자	10,126	151	-	-	8,098	-	424	-	858	11	747	140
811 기계장비 설치·정비원(운송장비 제외)	30,554	878	3,316	14	4,990	114	2,731	5	2,397	22	17,120	723
812 운송장비 정비원	13,617	114	3,962	-	5,690	38	2,572	64	891	12	502	-
813 금형원 및 공작기계 조작원	25,688	1,272	6,872	227	11,231	707	5,256	244	1,649	39	680	55
814 냉·난방 설비 조작원	6,392	91	215	-	168	-	2,962	-	906	70	2,140	21
815 자동조립라인·산업용로봇 조작원	4,535	82	-	-	293	-	-	-	-	-	4,242	82
816 기계 조립원(운송장비 제외)	12,698	1,340	4,028	579	3,425	187	2,482	272	2,400	286	362	16
817 운송장비 조립원	27,375	1,229	226	-	2,154	117	1,699	182	3,607	195	19,690	734
821 금속관련 기계·설비 조작원	34,094	2,148	6,767	410	8,397	667	11,363	579	6,389	492	1,179	-
822 판금원 및 제관원	7,461	389	5,081	189	1,431	135	817	56	42	8	90	-
823 단조원 및 주조원	4,198	89	166	-	1,149	27	2,563	62	134	-	186	-
824 용접원	7,460	12	1,797	-	2,065	-	1,794	12	783	-	1,020	-
825 도장원 및 도금원	10,489	1,018	2,124	-	5,344	854	372	85	805	-	1,844	79
826 비금속제품 생산기계 조작원	11,778	292	2,306	-	5,600	205	1,897	31	1,468	56	507	-
831 전기공	6,232	57	2,748	-	2,143	44	879	9	51	-	412	4
832 전기·전자 기기 설치·수리원	3,373	85	329	-	1,454	-	708	20	753	49	129	16
833 발전·배전 장치 조작원	1,650	63	15	-	314	-	276	6	887	51	160	6
834 전기·전자 설비 조작원	16,816	630	1,342	-	4,904	35	3,697	304	3,847	90	3,027	201
835 전기·전자 부품·제품 생산기계 조작원	29,012	5,580	1,094	4	6,011	536	6,716	179	11,373	3,997	3,819	864
836 전기·전자 부품·제품 조립원	36,404	13,269	7,636	1,474	7,449	4,409	7,157	2,590	6,970	2,529	7,191	2,267

	현재 종사자	여성 종사자	5-9인		10-29인		30-99인		100-299인		300인 이상	
			현재 종사자	여성 종사자	현재 종사자	여성 종사자	현재 종사자	여성 종사자	현재 종사자	여성 종사자	현재 종사자	여성 종사자
841 정보통신기기 설치·수리원	3,357	263	1,405	70	198	-	50	-	132	5	1,572	188
842 방송·통신장비 설치·수리원	13,309	102	7,931	30	2,576	-	850	67	827	6	1,125	-
851 석유·화학물 가공장치 조작원	5,936	297	1,218	-	1,776	187	1,012	68	794	3	1,136	39
852 고무·플라스틱 및 화학제품 생산기계 조작원 및 조립원	29,952	3,989	7,586	939	9,128	690	4,940	1,330	6,887	805	1,411	225
853 환경관련 장치 조작원	4,491	143	300	-	1,739	56	792	-	387	10	1,273	77
861 섬유 제조·가공 기계 조작원	4,403	120	1,587	61	1,061	-	1,545	59	210	-	-	-
862 패턴사, 재단사 및 재봉사	5,245	3,551	1,441	971	2,476	1,883	941	531	387	166	-	-
863 의복 제조원 및 수선원	75	34	25	-	-	-	30	30	20	4	-	-
864 제화원, 기타 섬유·의복 기계 조작원 및 조립원	1,378	122	147	-	507	7	550	78	175	38	-	-
871 제과·제빵원 및 떡제조원	23,355	15,226	-	-	3,843	1,591	2,832	1,903	188	127	16,492	11,605
872 식품 가공 기능원	7,178	4,865	3,468	2,437	3,068	2,134	18	9	623	285	-	-
873 식품 가공 기계 조작원	17,211	2,763	4,428	998	3,703	-	4,505	721	2,067	458	2,508	586
881 인쇄기계·사진현상기 조작원	9,538	166	2,643	31	3,735	28	2,341	104	819	4	-	-
882 목재·펄프·종이 생산기계 조작원	6,936	95	1,684	-	2,796	-	1,071	17	1,385	79	-	-
883 가구·목제품 제조·수리원	10,436	786	4,576	222	3,376	222	2,100	259	384	83	-	-
884 공예원 및 귀금속세공원	-	-	-	-	-	-	-	-	-	-	-	-
885 악기·간판 및 기타 제조 종사자	18,594	5,698	4,896	1,280	8,550	2,671	2,869	938	2,147	776	132	33
890 제조 단순 종사자	182,634	62,429	19,413	3,949	65,706	19,255	53,313	22,930	28,121	13,469	16,081	2,826
901 작물재배 종사자	2,168	229	72	-	243	86	609	45	1,070	55	175	43
902 낙농·사육 종사자	507	96	-	-	88	38	32	17	-	-	388	42
903 임업 종사자	-	-	-	-	-	-	-	-	-	-	-	-
904 어업 종사자	-	-	-	-	-	-	-	-	-	-	-	-
905 농림어업 단순 종사자	49	19	-	-	-	-	-	-	49	19	-	-

## 3.1

## 산업별(중분류) 2023년 퇴직인원

(단위 : 명)

	퇴직자	퇴직자 중 근속 1년 미만자	5-9인		10-29인		30-99인		100-299인		300인 이상	
			퇴직자	퇴직자 중 근속 1년 미만자	퇴직자	퇴직자 중 근속 1년 미만자	퇴직자	퇴직자 중 근속 1년 미만자	퇴직자	퇴직자 중 근속 1년 미만자	퇴직자	퇴직자 중 근속 1년 미만자
<b>[전 계]</b>	<b>371,760</b>	<b>121,923</b>	<b>67,276</b>	<b>21,199</b>	<b>100,900</b>	<b>30,810</b>	<b>82,623</b>	<b>26,399</b>	<b>59,517</b>	<b>21,690</b>	<b>61,443</b>	<b>21,825</b>
10 식료품 제조업	4,376	521	342	-	1,245	220	1,253	93	912	184	624	24
11 음료 제조업	114	5	8	-	44	2	28	3	34	-	-	-
13 섬유제품 제조업; 의복 제외	3,251	750	720	99	1,591	150	812	428	128	73	-	-
14 의복, 의복 액세서리 및 모피제품 제조업	722	64	63	-	440	17	171	42	48	5	-	-
15 가죽, 가방 및 신발 제조업	576	113	76	-	236	33	141	43	123	37	-	-
16 목재 및 나무제품 제조업; 가구 제외	800	214	309	95	340	94	126	16	25	9	-	-
17 펄프, 종이 및 종이제품 제조업	1,350	554	301	213	656	213	171	49	221	79	-	-
18 인쇄 및 기록매체 복제업	1,158	38	258	17	305	-	471	8	125	14	-	-
20 화학 물질 및 화학제품 제조업; 의약품 제외	2,894	814	178	-	502	51	1,109	467	711	156	393	139
21 의약품 물질 및 의약품 제조업	763	82	52	-	147	-	179	5	203	47	183	30
22 고무 및 플라스틱제품 제조업	2,923	788	573	90	932	390	806	210	557	92	56	7
23 비금속 광물제품 제조업	1,624	143	93	-	552	-	900	111	44	16	35	16
24 1차 금속 제조업	1,209	393	106	36	476	97	297	99	309	151	22	10
25 금속 가공제품 제조업; 기계 및 가구 제외	10,394	2,205	2,651	545	4,726	917	2,015	539	718	179	284	24
26 전자 부품, 컴퓨터, 영상, 음향 및 통신장비 제조업	19,304	7,496	435	10	2,796	1,143	2,375	601	5,485	2,233	8,212	3,509
27 의료, 정밀, 광학 기기 및 시계 제조업	6,308	1,533	94	39	951	196	1,397	373	1,006	258	2,860	668
28 전기장비 제조업	9,612	2,389	1,440	309	1,759	970	5,123	498	1,046	577	244	36
29 기타 기계 및 장비 제조업	19,181	4,753	3,287	1,083	6,041	1,067	3,568	1,111	5,503	1,492	781	-
30 자동차 및 트레일러 제조업	3,013	55	-	-	717	33	789	9	137	-	1,370	12
31 기타 운송장비 제조업	312	97	24	-	44	-	80	42	164	55	-	-
32 가구 제조업	2,254	594	70	-	1,081	207	1,043	355	60	32	-	-
33 기타 제품 제조업	1,939	703	748	435	844	138	297	106	50	24	-	-
34 산업용 기계 및 장비 수리업	480	159	86	46	61	17	247	53	86	43	-	-
35 전기, 가스, 증기 및 공기 조절 공급업	190	13	-	-	30	12	2	-	22	1	136	-
37 하수, 폐수 및 분뇨 처리업	412	161	16	5	59	23	3	-	31	28	304	105
38 폐기물 수집, 운반, 처리 및 원료 재생업	2,193	851	688	254	720	420	540	153	245	24	-	-
41 종합 건설업	10,702	1,860	2,102	-	3,938	585	1,338	236	1,938	805	1,386	235
42 전문직별 공사업	396	104	80	-	167	28	83	27	67	50	-	-
45 자동차 및 부품 판매업	690	137	22	-	438	65	75	16	155	56	-	-
46 도매 및 상품 중개업	21,271	9,992	2,955	471	10,196	6,700	3,663	664	2,836	1,601	1,622	556
47 소매업; 자동차 제외	15,915	10,565	11,548	8,926	2,194	1,199	1,503	270	454	87	216	84
49 육상 운송 및 파이프라인 운송업	15,733	6,883	875	240	3,794	2,452	6,831	2,770	1,925	590	2,309	831
50 수상 운송업	2	1	-	-	2	1	-	-	-	-	-	-
52 창고 및 운송관련 서비스업	8,398	3,893	405	227	1,257	400	2,393	966	3,211	2,108	1,131	192
55 숙박업	384	-	54	-	173	-	121	-	36	-	-	-
56 음식점 및 주점업	22,908	6,083	14,975	3,537	5,459	1,474	1,656	477	688	565	130	30
58 출판업	26,694	10,274	1,117	492	7,596	1,689	4,987	1,534	5,890	2,355	7,104	4,205
59 영상·오디오 기록물 제작 및 배급업	973	809	166	132	750	621	56	56	-	-	-	-
60 방송업	14	2	2	-	-	-	-	-	12	2	-	-
61 우편 및 통신업	718	313	35	-	235	113	142	9	307	191	-	-
62 컴퓨터 프로그래밍, 시스템 통합 및 관리업	1,208	274	160	63	280	20	173	5	355	187	240	-
63 정보서비스업	925	374	126	113	384	143	244	84	130	-	40	35
71 전문 서비스업	3,847	1,244	1,062	194	879	297	827	358	543	276	536	119
72 건축 기술, 엔지니어링 및 기타 과학기술 서비스업	8,882	3,169	2,766	1,162	1,611	757	2,201	815	1,058	337	1,246	99
73 기타 전문, 과학 및 기술 서비스업	1,420	840	159	-	957	694	218	110	86	36	-	-
74 사업시설 관리 및 조경 서비스업	16,426	6,393	2,698	813	1,381	814	3,511	1,646	2,323	506	6,513	2,615
75 사업 지원 서비스업	45,991	21,625	2,537	976	8,332	4,079	9,788	5,626	9,109	4,623	16,225	6,322
86 보건업	14,321	1,753	464	-	2,116	151	3,122	243	3,530	74	5,089	1,285
87 사회복지 서비스업	48,346	6,603	8,828	259	19,125	1,001	13,560	3,837	5,425	1,252	1,408	255
90 창작, 예술 및 여가관련 서비스업	1,399	733	80	-	676	412	356	262	126	12	161	47
91 스포츠 및 오락관련 서비스업	3,913	1,521	334	79	671	364	1,004	570	1,321	172	584	337
95 개인 및 소비용품 수리업	2,933	992	1,110	242	995	345	827	405	-	-	-	-

## 3.2

## 직업별(중분류) 2023년 퇴직인원

(단위 : 명)

	퇴직자	퇴직자 중 근속 1년 미만자	5-9인		10-29인		30-99인		100-299인		300인 이상	
			퇴직자	퇴직자 중 근속 1년 미만자	퇴직자	퇴직자 중 근속 1년 미만자	퇴직자	퇴직자 중 근속 1년 미만자	퇴직자	퇴직자 중 근속 1년 미만자	퇴직자	퇴직자 중 근속 1년 미만자
<b>[전 계]</b>	<b>371,760</b>	<b>121,923</b>	<b>67,276</b>	<b>21,199</b>	<b>100,900</b>	<b>30,810</b>	<b>82,623</b>	<b>26,399</b>	<b>59,517</b>	<b>21,690</b>	<b>61,443</b>	<b>21,825</b>
01 관리직(임원·부서장)	4,158	1,355	1,098	469	537	152	957	174	515	168	1,052	394
02 경영·행정·사무직	46,024	14,020	6,755	1,335	11,115	2,919	9,738	2,781	10,819	4,385	7,598	2,600
03 금융·보험직	110	38	-	-	62	23	42	12	-	-	5	3
11 인문·사회과학 연구직	178	79	-	-	96	48	82	31	-	-	-	-
12 자연·생명과학 연구직	880	103	26	-	165	33	196	47	123	-	370	23
13 정보통신 연구개발직 및 공학기술직	17,496	5,626	481	267	5,925	1,529	4,756	1,317	1,876	623	4,458	1,890
14 건설·채굴 연구개발직 및 공학기술직	8,179	2,260	4,160	1,162	671	31	1,948	847	790	186	609	33
15 제조 연구개발직 및 공학기술직	11,665	2,717	964	492	1,628	511	2,846	582	4,501	945	1,726	188
21 교육직	460	13	-	-	460	13	-	-	-	-	-	-
22 법률직	549	52	258	-	-	-	268	52	-	-	23	-
23 사회복지·종교직	30,590	1,961	8,182	6	15,953	353	3,143	880	1,934	469	1,378	253
24 경찰·소방·교도직	-	-	-	-	-	-	-	-	-	-	-	-
25 군인	-	-	-	-	-	-	-	-	-	-	-	-
30 보건·의료직	14,803	2,553	1,041	259	2,665	677	3,225	302	3,433	155	4,438	1,159
41 예술·디자인·방송직	2,249	885	562	442	980	297	242	74	428	67	36	6
42 스포츠·레크리에이션직	1,012	533	96	79	276	28	446	407	116	2	77	18
51 미용·예술 서비스직	336	23	126	-	188	16	14	-	-	-	8	8
52 여행·숙박·오락 서비스직	1,199	942	94	-	756	730	79	-	30	20	242	192
53 음식 서비스직	30,530	9,015	14,975	3,537	5,439	1,474	4,131	2,171	1,884	1,153	4,101	680
54 경호·경비직	7,489	2,178	-	-	101	35	1,461	345	1,623	360	4,304	1,438
55 돌봄 서비스직(간병·육아)	15,932	4,142	135	-	3,082	748	9,317	2,569	2,420	418	978	406
56 청소 및 기타 개인서비스직	29,383	15,417	3,412	1,246	6,693	3,893	4,559	2,055	3,152	1,410	11,566	6,814
61 영업·판매직	31,164	17,392	12,388	9,170	7,388	4,419	5,958	1,175	4,193	2,133	1,237	494
62 운전·운송직	25,625	12,052	2,534	528	8,804	5,722	8,379	3,464	2,857	1,349	3,051	990
70 건설·채굴직	8,090	2,490	589	-	2,965	728	1,843	827	1,362	642	1,330	293
81 기계 설치·정비·생산직	15,745	4,685	2,402	648	3,989	871	3,158	1,490	805	93	5,390	1,584
82 금속·재료 설치·정비·생산직(판금·단조·주조·용접·도장 등)	7,412	1,725	1,941	452	2,646	482	1,812	546	629	216	383	29
83 전기·전자 설치·정비·생산직	16,535	6,255	1,475	356	2,489	1,417	1,797	467	7,168	2,772	3,606	1,243
84 정보통신 설치·정비직	1,508	462	262	57	599	221	245	149	151	32	251	5
85 화학·환경 설치·정비·생산직	2,655	768	406	112	558	140	503	230	830	186	358	100
86 섬유·의복 생산직	1,074	133	202	-	476	-	348	127	48	6	-	-
87 식품 가공·생산직	2,947	670	285	-	600	221	669	142	353	108	1,040	199
88 인쇄·목재·공예 및 기타 설치·정비·생산직	4,729	972	762	110	2,218	510	1,374	250	369	99	6	3
89 제조 단순직	29,964	10,275	1,664	473	11,233	2,484	9,053	2,886	6,260	3,650	1,753	783
90 농림어업직	1,092	132	-	-	141	88	33	-	847	44	70	-



### 3.3 직업별(소분류) 2023년 퇴직인원

(단위 : 명)

	퇴직자	퇴직자 중 근속 1년 미만자	5-9인		10-29인		30-99인		100-299인		300인 이상	
			퇴직자	퇴직자 중 근속 1년 미만자	퇴직자	퇴직자 중 근속 1년 미만자	퇴직자	퇴직자 중 근속 1년 미만자	퇴직자	퇴직자 중 근속 1년 미만자	퇴직자	퇴직자 중 근속 1년 미만자
<b>【전 계】</b>	<b>371,760</b>	<b>121,923</b>	<b>67,276</b>	<b>21,199</b>	<b>100,900</b>	<b>30,810</b>	<b>82,623</b>	<b>26,399</b>	<b>59,517</b>	<b>21,690</b>	<b>61,443</b>	<b>21,825</b>
011 의회의원·고위공무원 및 기업 고위임원	154	16	-	-	-	-	2	2	21	-	131	14
012 행정·경영·금융·보험 관리자	1,193	299	-	-	353	47	470	96	58	4	312	153
013 전문서비스 관리자	436	86	292	-	18	18	19	-	1	-	106	68
014 미용·여행·숙박·음식·경비·청소 관리자	194	156	-	-	-	-	39	39	128	105	27	12
015 영업·판매·운송 관리자	611	102	-	-	12	2	96	26	298	59	205	15
016 건설·채굴·제조·생산 관리자	1,569	696	806	469	153	85	331	11	8	-	271	132
021 정부·공공행정 전문가	2	-	-	-	-	-	-	-	2	-	-	-
022 경영·인사 전문가	163	-	-	-	163	-	-	-	-	-	-	-
023 회계·세무·감정 전문가	346	34	211	-	134	34	-	-	-	-	-	-
024 광고·조사·상품기획·행사기획 전문가	166	31	56	-	8	-	32	12	17	10	53	9
025 정부·공공 행정 사무원	1,045	250	21	-	19	5	105	22	562	78	337	144
026 경영지원 사무원	14,890	3,062	1,454	109	4,156	713	3,172	379	1,365	289	4,743	1,572
027 회계·경리 사무원	4,768	1,588	1,411	342	2,057	679	664	249	480	271	156	48
028 무역·운송·생산·품질 사무원	14,292	4,390	2,822	363	3,456	1,230	3,533	779	3,340	1,675	1,140	343
029 안내·고객상담·통계·비서·사무보조 및 기타 사무원	10,354	4,667	779	522	1,121	258	2,232	1,340	5,053	2,062	1,169	485
031 금융·보험 전문가	-	-	-	-	-	-	-	-	-	-	-	-
032 금융·보험 사무원	72	33	-	-	30	23	37	7	-	-	5	3
033 금융·보험 영업원	38	5	-	-	33	-	5	5	-	-	-	-
110 인문·사회과학 연구원	178	79	-	-	96	48	82	31	-	-	-	-
121 자연과학 연구원 및 시험원	578	103	-	-	33	33	185	47	-	-	360	23
122 생명과학 연구원 및 시험원	302	-	26	-	133	-	11	-	123	-	10	-
131 컴퓨터하드웨어·통신공학 기술자	3,215	888	-	-	1,816	418	663	340	121	17	616	113
132 컴퓨터시스템 전문가	56	26	-	-	-	-	-	-	55	26	1	-
133 소프트웨어 개발자	10,805	3,769	438	267	4,071	1,112	3,911	978	426	147	1,959	1,265
134 데이터·네트워크 및 시스템 운영 전문가	2,606	739	43	-	39	-	182	-	1,208	432	1,135	307
135 정보보안 전문가	814	205	-	-	-	-	-	-	67	-	747	205
136 통신·방송송출 장비 기사	-	-	-	-	-	-	-	-	-	-	-	-
140 건축·토목공학 기술자 및 시험원	8,179	2,260	4,160	1,162	671	31	1,948	847	790	186	609	33
151 기계·로봇공학 기술자 및 시험원	1,798	284	151	-	233	41	377	116	301	80	736	48
152 금속·재료공학 기술자 및 시험원	970	598	487	487	33	-	321	99	76	11	53	-
153 전기·전자공학 기술자 및 시험원	4,530	981	165	5	384	164	1,559	362	1,816	351	605	99
154 화학공학 기술자 및 시험원	566	57	160	-	-	-	70	-	235	56	102	1
155 에너지·환경공학 기술자 및 시험원	981	115	-	-	58	39	457	5	405	59	61	13
156 섬유공학 기술자 및 시험원	2	-	-	-	-	-	2	-	-	-	-	-
157 식품공학 기술자 및 시험원	46	-	-	-	-	-	46	-	-	-	-	-
158 소방·방재·산업안전·비파괴 기술자	2,619	683	-	-	785	268	-	-	1,665	388	169	27
159 제도사 및 기타 인쇄·목재 등 공학 기술자 및 시험원	153	-	-	-	135	-	15	-	3	-	-	-
211 대학 교수 및 강사	-	-	-	-	-	-	-	-	-	-	-	-
212 학교 교사	-	-	-	-	-	-	-	-	-	-	-	-
213 유치원 교사	-	-	-	-	-	-	-	-	-	-	-	-
214 문리·기술·예능 강사	-	-	-	-	-	-	-	-	-	-	-	-
215 장학관 및 기타 교육 종사자	460	13	-	-	460	13	-	-	-	-	-	-
221 법률 전문가	53	-	-	-	-	-	52	-	-	-	1	-
222 법률 사무원	496	52	258	-	-	-	216	52	-	-	22	-
231 사회복지사 및 상담사	3,232	648	782	6	258	101	1,816	448	348	86	28	7
232 보육교사 및 기타 사회복지 종사자	27,353	1,313	7,400	-	15,695	252	1,327	432	1,585	383	1,345	246
233 성직자 및 기타 종교 종사자	4	-	-	-	-	-	-	-	-	-	4	-
240 경찰관, 소방관 및 교도관	-	-	-	-	-	-	-	-	-	-	-	-
250 군인	-	-	-	-	-	-	-	-	-	-	-	-
301 의사, 한의사 및 치과의사	526	178	160	-	-	-	54	-	-	-	313	178
302 수의사	180	111	-	-	169	109	6	-	5	2	-	-
303 약사 및 한약사	76	12	-	-	-	-	25	-	-	-	51	12
304 간호사	4,854	1,102	160	-	497	407	997	99	1,218	28	1,983	568
305 영양사	52	14	-	-	-	-	20	-	6	1	25	13

	퇴직자	퇴직자 중 근속 1년 미만자	5-9인		10-29인		30-99인		100-299인		300인 이상	
			퇴직자	퇴직자 중 근속 1년 미만자	퇴직자	퇴직자 중 근속 1년 미만자	퇴직자	퇴직자 중 근속 1년 미만자	퇴직자	퇴직자 중 근속 1년 미만자	퇴직자	퇴직자 중 근속 1년 미만자
306 의료기사·치료사·재활사	2,557	585	259	259	526	90	463	-	724	74	586	162
307 보건·의료 종사자	6,559	549	464	-	1,474	71	1,660	203	1,480	50	1,481	225
411 작가·통번역가	53	14	-	-	-	-	40	8	13	6	-	-
412 기자 및 언론 전문가	40	-	-	-	-	-	-	-	40	-	-	-
413 학예사·사서·기록물관리사	61	20	-	-	24	-	20	20	-	-	17	-
414 창작·공연 전문가(작가, 연극 제외)	107	12	-	-	42	-	36	12	30	-	-	-
415 디자이너	1,685	728	472	394	781	273	98	4	322	52	11	6
416 연극·영화·방송 전문가	280	103	90	48	124	24	48	30	15	1	3	-
417 문화·예술 기획자 및 매니저	22	8	-	-	10	-	-	-	8	8	4	-
420 스포츠·레크리에이션 종사자	1,012	533	96	79	276	28	446	407	116	2	77	18
511 미용 서비스원	336	23	126	-	188	16	14	-	-	-	8	8
512 결혼·장례 등 예식 서비스원	-	-	-	-	-	-	-	-	-	-	-	-
521 여행 서비스원	-	-	-	-	-	-	-	-	-	-	-	-
522 항공기·선박·열차 객실승무원	-	-	-	-	-	-	-	-	-	-	-	-
523 숙박시설 서비스원	18	-	-	-	15	-	3	-	-	-	-	-
524 오락시설 서비스원	1,182	942	94	-	741	730	76	-	30	20	242	192
531 주방장 및 조리사	5,045	2,755	635	155	501	179	1,955	1,632	1,102	638	852	151
532 식당 서비스원	25,485	6,260	14,340	3,382	4,937	1,296	2,176	538	782	516	3,249	528
541 경호·보안 종사자	541	164	-	-	-	-	247	-	193	156	101	8
542 경비원	6,947	2,014	-	-	101	35	1,214	345	1,430	204	4,203	1,430
550 돌봄 서비스 종사자	15,932	4,142	135	-	3,082	748	9,317	2,569	2,420	418	978	406
561 청소·방역 및 기사 서비스원	22,417	10,570	3,331	1,166	2,092	740	4,438	2,017	2,888	1,310	9,668	5,338
562 감침·주차관리 및 기타 서비스 단순 종사자	6,966	4,847	81	80	4,601	3,153	121	38	264	100	1,898	1,476
611 부동산 컨설턴트 및 종개인	13	5	-	-	-	-	-	-	-	-	13	5
612 영업원 및 상품종개인	6,888	1,543	801	216	2,133	469	2,007	387	1,296	327	651	144
613 텔레마케터	-	-	-	-	-	-	-	-	-	-	-	-
614 소규모 상업 경영 및 일선 관리 종사자	107	107	-	-	-	-	107	107	-	-	-	-
615 판매 종사자	8,540	5,211	8	-	2,897	2,589	2,305	490	2,781	1,787	549	345
616 매장 계산원 및 매표원	1,704	1,079	167	167	991	786	450	122	72	5	24	-
617 판촉 및 기타 판매 단순 종사자	13,912	9,446	11,412	8,788	1,366	576	1,089	69	45	14	-	-
621 항공기·선박·철도 조종사 및 관제사	749	76	-	-	-	-	12	-	107	4	630	72
622 자동차 운전원	15,654	7,546	837	258	4,217	2,978	6,872	2,794	1,862	720	1,865	797
623 물품이동장비 조작원(크레인·호이스트·지게차)	452	203	133	92	79	-	93	25	83	45	63	41
624 택배원 및 기타 운송 종사자	8,770	4,227	1,563	178	4,507	2,744	1,401	645	805	580	493	80
701 건설구조 기능원	659	201	97	-	125	-	147	117	291	84	-	-
702 건축미감 기능원	2,036	882	-	-	347	99	1,408	662	21	-	260	120
703 배관공	2,143	401	418	-	851	-	27	9	846	392	-	-
704 건설·채굴 기계 운전원	186	28	75	-	72	15	40	14	-	-	-	-
705 기타 건설 기능원(채굴포함)	315	8	-	-	161	-	154	8	-	-	-	-
706 건설·채굴 단순 종사자	2,751	970	-	-	1,410	614	67	17	204	167	1,070	173
811 기계장비 설치·정비원(운송장비 제외)	4,674	850	160	17	459	26	371	95	211	13	3,474	699
812 운송장비 정비원	2,565	769	1,052	161	732	311	537	233	219	60	25	4
813 금형원 및 공작기계 조작원	3,951	1,511	908	470	1,817	343	401	104	140	8	685	587
814 냉·난방 설비 조작원	2,116	1,153	12	-	-	-	1,282	853	64	6	758	294
815 자동조립라인·산업용로봇 조작원	210	-	-	-	-	-	-	-	-	-	210	-
816 기계 조립원(운송장비 제외)	1,372	256	270	-	448	55	519	195	129	6	6	-
817 운송장비 조립원	857	146	-	-	533	136	49	10	43	-	232	-
821 금속관련 기계·설비 조작원	3,322	844	640	243	1,029	178	1,184	227	387	169	82	28
822 판금원 및 제관원	714	129	473	-	216	117	25	12	-	-	-	-
823 단조원 및 주조원	412	189	-	-	75	24	326	165	-	-	12	-
824 용접원	505	225	184	184	45	-	105	37	65	4	107	-
825 도장원 및 도금원	1,892	215	552	26	1,086	151	45	14	32	24	177	-
826 비금속제품 생산기계 조작원	567	122	93	-	196	12	127	91	145	19	5	1
831 전기공	1,196	518	517	144	461	280	142	67	2	2	75	25
832 전기·전자 기기 설치·수리원	145	22	58	-	-	-	-	-	86	22	2	-
833 발전·배전 장치 조작원	245	41	-	-	69	1	54	11	116	29	6	-
834 전기·전자 설비 조작원	2,635	1,002	-	-	123	82	151	130	1,307	453	1,055	337
835 전기·전자 부품·제품 생산기계 조작원	4,894	2,164	-	-	307	92	556	135	3,204	1,597	827	340
836 전기·전자 부품·제품 조립원	7,419	2,508	901	212	1,530	961	896	124	2,453	668	1,640	542

	퇴직자	퇴직자 중 근속 1년 미만자	5-9인		10-29인		30-99인		100-299인		300인 이상	
			퇴직자	퇴직자 중 근속 1년 미만자	퇴직자	퇴직자 중 근속 1년 미만자	퇴직자	퇴직자 중 근속 1년 미만자	퇴직자	퇴직자 중 근속 1년 미만자	퇴직자	퇴직자 중 근속 1년 미만자
841 정보통신기기 설치·수리원	306	33	53	30	-	-	-	-	17	3	236	-
842 방송·통신장비 설치·수리원	1,202	430	209	27	599	221	245	149	134	29	15	5
851 석유·화학물 가공장치 조작원	135	15	-	-	51	-	6	-	7	-	72	15
852 고무·플라스틱 및 화학제품 생산기계 조작원 및 조립원	1,892	456	402	112	308	23	380	160	765	161	36	-
853 환경관련 장치 조작원	629	297	4	-	199	117	117	70	59	25	250	85
861 섬유 제조·가공 기계 조작원	236	38	98	-	-	-	136	38	2	-	-	-
862 패턴사, 재단사 및 재봉사	695	76	100	-	383	-	168	70	44	6	-	-
863 의복 제조원 및 수선원	9	3	-	-	-	-	9	3	-	-	-	-
864 제화원, 기타 섬유·의복 기계 조작원 및 조립원	134	16	5	-	93	-	34	16	2	-	-	-
871 제과·제빵원 및 떡제조원	1,263	405	-	-	-	-	367	130	136	85	760	190
872 식품 가공 기능원	655	9	284	-	301	-	9	9	61	-	-	-
873 식품 가공 기계 조작원	1,029	256	1	-	299	221	293	3	156	23	280	9
881 인쇄기계·사진현상기 조작원	223	20	-	-	63	-	115	11	44	9	-	-
882 목재·펄프·종이 생산기계 조작원	532	64	87	-	267	29	82	9	95	26	-	-
883 가구·목제품 제조·수리원	1,616	367	260	95	704	106	600	145	52	20	-	-
884 공예원 및 귀금속세공원	-	-	-	-	-	-	-	-	-	-	-	-
885 악기·간판 및 기타 제조 종사자	2,358	522	415	15	1,184	375	576	85	177	44	6	3
890 제조 단순 종사자	29,964	10,275	1,664	473	11,233	2,484	9,053	2,886	6,260	3,650	1,753	783
901 작물재배 종사자	929	13	-	-	54	-	33	-	814	13	28	-
902 낙농·사육 종사자	129	88	-	-	88	88	-	-	-	-	42	-
903 임업 종사자	-	-	-	-	-	-	-	-	-	-	-	-
904 어업 종사자	-	-	-	-	-	-	-	-	-	-	-	-
905 농림어업 단순 종사자	33	31	-	-	-	-	-	-	33	31	-	-

## 4.1 산업별(중분류) 2023년 구인·채용인원

(단위 : 명)

	구인인원	실제 채용인원	5-9인		10-29인		30-99인		100-299인		300인 이상	
			구인인원	실제 채용인원	구인인원	실제 채용인원	구인인원	실제 채용인원	구인인원	실제 채용인원	구인인원	실제 채용인원
<b>[전 체]</b>	<b>418,433</b>	<b>404,029</b>	<b>72,664</b>	<b>71,868</b>	<b>118,427</b>	<b>114,141</b>	<b>93,434</b>	<b>89,598</b>	<b>66,803</b>	<b>65,156</b>	<b>67,106</b>	<b>63,266</b>
10 식료품 제조업	7,547	7,611	941	941	2,041	2,041	2,551	2,551	1,107	1,171	907	907
11 음료 제조업	203	203	23	23	89	89	53	53	38	38	-	-
13 섬유제품 제조업; 의복 제외	3,015	3,161	720	720	1,468	1,614	669	669	158	158	-	-
14 의복, 의복 액세서리 및 모피제품 제조업	668	679	63	63	378	378	173	183	54	55	-	-
15 가죽, 가방 및 신발 제조업	468	474	84	84	233	233	97	103	53	53	-	-
16 목재 및 나무제품 제조업; 가구 제외	661	656	307	307	194	194	133	129	27	26	-	-
17 펄프, 종이 및 종이제품 제조업	1,479	1,482	243	243	596	596	357	337	283	306	-	-
18 인쇄 및 기록매체 복제업	2,330	2,197	396	242	1,261	1,261	563	579	110	115	-	-
20 화학 물질 및 화학제품 제조업; 의약품 제외	4,283	4,376	491	491	1,077	1,077	1,328	1,422	846	846	542	542
21 의약품 물질 및 의약품 제조업	565	505	-	-	39	9	175	175	133	133	218	188
22 고무 및 플라스틱제품 제조업	4,010	4,087	957	957	1,552	1,552	974	1,040	466	464	61	75
23 비금속 광물제품 제조업	1,784	1,784	277	277	998	998	459	459	30	30	21	21
24 1차 금속 제조업	1,791	1,659	288	288	740	610	394	394	349	347	20	20
25 금속 가공제품 제조업; 기계 및 가구 제외	13,043	11,452	2,528	2,625	7,087	5,952	1,941	1,674	992	803	494	397
26 전자 부품, 컴퓨터, 영상, 음향 및 통신장비 제조업	16,502	16,223	445	388	3,065	2,781	3,388	3,423	3,508	3,558	6,098	6,073
27 의료, 정밀, 광학 기기 및 시계 제조업	7,986	4,632	234	234	1,835	1,454	1,532	1,345	1,111	1,134	3,274	465
28 전기장비 제조업	13,653	13,733	1,747	1,732	4,654	4,654	5,768	5,823	1,042	1,206	441	318
29 기타 기계 및 장비 제조업	21,836	21,937	5,116	6,018	5,653	5,057	3,012	3,927	7,302	6,182	753	753
30 자동차 및 트레일러 제조업	3,386	3,388	21	21	731	731	1,101	1,104	544	544	989	989
31 기타 운송장비 제조업	417	309	16	16	37	39	83	83	280	171	-	-
32 가구 제조업	4,622	3,769	-	-	3,524	2,689	1,036	1,020	61	60	-	-
33 기타 제품 제조업	2,828	2,864	862	862	1,332	1,411	573	531	60	60	-	-
34 산업용 기계 및 장비 수리업	438	531	118	118	124	139	135	212	61	61	-	-
35 전기, 가스, 증기 및 공기 조절 공급업	219	220	-	-	35	35	21	22	93	93	70	70
37 하수, 폐수 및 분뇨 처리업	527	480	16	16	61	61	6	6	44	44	400	353
38 폐기물 수집, 운반, 처리 및 원료 재생업	2,486	2,241	415	456	1,006	705	706	747	309	284	50	50
41 종합 건설업	8,323	8,266	1,960	1,960	2,892	2,980	1,220	1,220	974	813	1,276	1,292
42 전문직별 공사업	379	379	84	84	117	117	40	40	138	138	-	-
45 자동차 및 부품 판매업	1,114	948	22	59	585	598	331	124	177	167	-	-
46 도매 및 상품 중개업	24,803	22,774	4,803	3,047	11,134	10,982	4,264	4,170	3,146	3,193	1,455	1,381
47 소매업; 자동차 제외	12,733	12,742	6,418	6,418	4,132	4,132	1,430	1,439	526	526	227	227
49 육상 운송 및 파이프라인 운송업	17,717	16,660	1,132	1,132	3,522	3,177	7,664	7,140	2,788	2,575	2,613	2,636
50 수상 운송업	2	11	-	-	2	11	-	-	-	-	-	-
52 창고 및 운송관련 서비스업	9,967	9,275	454	276	1,324	1,151	2,532	2,249	3,420	3,332	2,236	2,266
55 숙박업	445	465	53	53	175	176	157	164	60	72	-	-
56 음식점 및 주점업	22,283	22,623	14,664	15,283	4,779	4,719	1,918	1,790	686	686	238	145
58 출판업	27,040	27,084	2,487	2,456	7,006	6,995	2,565	2,521	6,521	6,471	8,460	8,642
59 영상·오디오 기록물 제작 및 배급업	1,412	1,423	379	379	873	884	160	160	-	-	-	-
60 방송업	42	20	2	2	-	-	-	-	40	18	-	-
61 우편 및 통신업	963	949	76	76	287	306	249	249	351	319	-	-
62 컴퓨터 프로그래밍, 시스템 통합 및 관리업	2,440	2,608	135	180	478	478	812	837	775	874	240	240
63 정보서비스업	2,713	2,667	113	113	2,059	2,046	376	344	130	130	35	35
71 전문 서비스업	5,065	4,536	1,421	1,070	1,525	1,289	1,100	1,066	808	863	210	249
72 건축 기술, 엔지니어링 및 기타 과학기술 서비스업	11,398	10,732	3,300	3,300	2,823	2,281	2,191	2,132	1,691	1,635	1,393	1,384
73 기타 전문, 과학 및 기술 서비스업	2,537	2,798	1,219	1,345	894	984	349	387	75	82	-	-
74 사업시설 관리 및 조경 서비스업	17,434	17,379	2,836	2,836	1,346	1,271	4,121	4,097	2,505	2,510	6,626	6,665
75 사업 지원 서비스업	55,837	53,202	2,991	2,899	9,379	9,063	13,358	11,510	11,673	11,609	18,436	18,122
86 보건업	18,429	17,187	464	464	3,378	3,378	4,034	3,284	3,381	3,474	7,172	6,587
87 사회복지 서비스업	47,673	47,407	9,845	9,845	15,624	15,824	14,510	14,003	6,260	6,291	1,435	1,445
90 창작, 예술 및 여가관련 서비스업	2,601	2,341	44	44	1,178	1,174	981	837	218	114	180	173
91 스포츠 및 오락관련 서비스업	4,004	4,163	384	384	675	808	1,009	1,087	1,399	1,326	537	558
95 개인 및 소비용품 수리업	4,333	4,736	1,072	1,043	2,430	2,957	832	736	-	-	-	-

## 4.2 직업별(중분류) 2023년 구인·채용인원

(단위 : 명)

	구인인원	실제 채용인원	5-9인		10-29인		30-99인		100-299인		300인 이상	
			구인인원	실제 채용인원	구인인원	실제 채용인원	구인인원	실제 채용인원	구인인원	실제 채용인원	구인인원	실제 채용인원
<b>[전 체]</b>	<b>418,433</b>	<b>404,029</b>	<b>72,664</b>	<b>71,868</b>	<b>118,427</b>	<b>114,141</b>	<b>93,434</b>	<b>89,598</b>	<b>66,803</b>	<b>65,156</b>	<b>67,106</b>	<b>63,266</b>
01 관리직(임원·부서장)	7,247	7,662	1,482	1,482	2,705	2,776	1,425	1,722	916	909	719	773
02 경영·행정·사무직	48,173	47,983	6,305	6,543	13,839	13,976	10,966	10,550	11,756	11,638	5,306	5,276
03 금융·보험직	180	172	3	3	51	59	123	105	-	-	3	5
11 인문·사회과학 연구직	517	517	-	-	432	432	85	85	-	-	-	-
12 자연·생명과학 연구직	613	857	-	-	75	165	132	274	111	123	295	295
13 정보통신 연구개발직 및 공학기술직	19,882	19,441	1,343	1,328	6,610	5,940	3,097	3,161	2,481	2,600	6,351	6,412
14 건설·채굴 연구개발직 및 공학기술직	8,740	8,897	4,754	4,662	605	732	1,583	1,601	1,062	1,149	737	753
15 제조 연구개발직 및 공학기술직	17,182	16,158	1,089	1,089	4,172	3,596	3,876	3,532	6,053	5,973	1,992	1,968
21 교육직	448	433	23	23	422	410	-	-	-	-	3	-
22 법률직	727	606	258	258	-	-	406	328	5	5	59	16
23 사회복지·종교직	26,942	26,917	8,499	8,499	11,374	11,524	3,805	3,617	1,884	1,895	1,381	1,383
24 경찰·소방·교도직	-	-	-	-	-	-	-	-	-	-	-	-
25 군인	-	-	-	-	-	-	-	-	-	-	-	-
30 보건·의료직	19,663	18,459	1,796	1,796	4,028	3,943	4,121	3,487	3,340	3,436	6,378	5,797
41 예술·디자인·방송직	3,011	3,172	902	1,072	1,002	1,075	684	643	397	355	26	27
42 스포츠·레크리에이션직	1,037	1,119	96	96	258	316	492	503	110	118	80	84
51 미용·예식 서비스직	491	642	63	189	188	219	183	183	-	-	57	51
52 여행·숙박·오락 서비스직	1,150	1,156	94	94	804	804	76	84	51	50	125	125
53 음식 서비스직	33,044	33,227	14,664	15,283	4,775	4,716	6,481	6,127	2,914	2,904	4,209	4,196
54 경호·경비직	8,468	8,213	-	-	113	113	1,912	1,623	1,792	1,781	4,651	4,697
55 돌봄 서비스직(간병·육아)	18,351	17,943	508	508	4,280	4,280	9,522	9,077	3,164	3,191	877	887
56 청소 및 기타 개인서비스직	34,825	32,954	3,553	3,504	8,633	7,846	6,330	5,547	3,668	3,437	12,641	12,619
61 영업·판매직	30,905	28,884	8,748	8,505	9,681	9,403	5,938	5,717	5,141	3,956	1,397	1,303
62 운전·운송직	28,709	27,338	3,057	2,916	8,012	7,695	9,357	8,653	3,876	3,656	4,407	4,417
70 건설·채굴직	7,325	7,241	599	599	2,134	2,208	1,720	1,710	1,568	1,438	1,304	1,286
81 기계 설치·정비·생산직	17,849	15,059	2,358	2,483	5,099	5,099	3,949	3,826	1,172	1,158	5,272	2,494
82 금속·재료 설치·정비·생산직(판금·단조·주조·용접·도장 등)	8,894	8,367	2,421	2,333	3,762	3,416	1,855	1,823	657	626	199	169
83 전기·전자 설치·정비·생산직	20,136	19,767	2,535	2,479	4,603	4,335	2,744	2,714	5,744	5,765	4,509	4,473
84 정보통신 설치·정비직	1,660	1,665	595	625	455	379	195	253	163	157	251	251
85 화학·환경 설치·정비·생산직	4,265	4,409	1,443	1,443	1,172	1,298	636	683	635	645	379	341
86 섬유·의복 생산직	988	988	202	202	483	483	268	268	34	34	-	-
87 식품 가공·생산직	4,029	3,746	566	566	691	691	891	881	356	368	1,525	1,240
88 인쇄·목재·공예 및 기타 설치·정비·생산직	7,897	6,344	2,079	870	3,863	3,509	1,536	1,528	414	433	5	5
89 제조 단순직	34,054	32,605	2,627	2,418	13,977	12,574	9,023	9,240	6,489	6,499	1,938	1,873
90 농림어업직	1,033	1,090	-	-	130	130	22	53	850	858	31	49

## 4.3 직업별(소분류) 2023년 구인·채용인원

(단위 : 명)

	구인인원	실제 채용인원	5-9인		10-29인		30-99인		100-299인		300인 이상	
			구인인원	실제 채용인원	구인인원	실제 채용인원	구인인원	실제 채용인원	구인인원	실제 채용인원	구인인원	실제 채용인원
<b>[전 체]</b>	<b>418,433</b>	<b>404,029</b>	<b>72,664</b>	<b>71,868</b>	<b>118,427</b>	<b>114,141</b>	<b>93,434</b>	<b>89,598</b>	<b>66,803</b>	<b>65,156</b>	<b>67,106</b>	<b>63,266</b>
011 의회의원·고위공무원 및 기업 고위임원	82	92	-	-	-	-	17	22	16	18	50	52
012 행정·경영·금융·보험 관리자	2,534	2,687	130	130	1,672	1,710	372	497	110	98	250	252
013 전문서비스 관리자	561	577	358	358	26	26	49	57	5	13	123	123
014 미용·여행·숙박·음식·경비·청소 관리자	522	573	-	-	-	-	10	49	482	482	30	42
015 영업·판매·운송 관리자	1,551	1,558	-	-	545	545	563	549	254	241	189	223
016 건설·채굴·제조·생산 관리자	1,997	2,175	994	994	461	495	414	549	49	57	78	81
021 정부·공공행정 전문가	26	26	-	-	-	-	-	-	26	26	-	-
022 경영·인사 전문가	217	163	-	-	217	163	-	-	-	-	-	-
023 회계·세무·감정 전문가	384	418	317	317	67	101	-	-	-	-	-	-
024 광고·조사·상품기획·행사기획 전문가	157	135	-	-	11	11	73	73	16	16	57	35
025 정부·공공 행정 사무원	1,101	1,150	21	21	120	124	108	148	604	605	249	252
026 경영지원 사무원	13,204	13,283	1,232	1,239	4,473	4,427	3,494	3,539	1,597	1,622	2,406	2,457
027 회계·경리 사무원	5,768	5,710	1,619	1,750	2,412	2,172	798	875	680	652	259	261
028 무역·운송·생산·품질 사무원	15,653	15,789	1,859	1,951	4,945	5,258	3,978	3,815	3,621	3,570	1,250	1,193
029 안내·고객상담·통계·비서·사무보조 및 기타 사무원	11,663	11,311	1,257	1,265	1,593	1,721	2,515	2,100	5,212	5,147	1,085	1,078
031 금융·보험 전문가	-	-	-	-	-	-	-	-	-	-	-	-
032 금융·보험 사무원	79	65	-	-	29	30	48	30	-	-	3	5
033 금융·보험 영업원	101	107	3	3	23	29	75	75	-	-	-	-
110 인문·사회과학 연구원	517	517	-	-	432	432	85	85	-	-	-	-
121 자연과학 연구원 및 시험원	479	583	-	-	70	33	114	255	-	-	295	295
122 생명과학 연구원 및 시험원	134	274	-	-	5	133	19	19	111	123	-	-
131 컴퓨터하드웨어·통신공학 기술자	2,451	2,445	70	70	814	820	885	885	54	45	627	623
132 컴퓨터시스템 전문가	183	230	108	108	-	-	11	11	64	111	-	-
133 소프트웨어 개발자	11,954	11,472	998	980	5,661	4,985	2,021	2,015	929	984	2,346	2,508
134 데이터·네트워크 및 시스템 운영 전문가	3,428	3,557	167	167	135	135	180	249	1,287	1,313	1,659	1,693
135 정보보안 전문가	1,866	1,735	-	-	-	-	-	-	147	147	1,719	1,588
136 통신·방송송출 장비 기사	-	2	-	2	-	-	-	-	-	-	-	-
140 건축·토목공학 기술자 및 시험원	8,740	8,897	4,754	4,662	605	732	1,583	1,601	1,062	1,149	737	753
151 기계·로봇공학 기술자 및 시험원	3,237	2,706	131	131	907	709	791	524	595	529	814	814
152 금속·재료공학 기술자 및 시험원	1,718	1,550	491	491	758	513	284	291	115	198	69	57
153 전기·전자공학 기술자 및 시험원	7,105	6,925	376	376	1,474	1,458	1,951	1,893	2,514	2,418	790	780
154 화학공학 기술자 및 시험원	296	312	-	-	-	-	149	149	93	110	54	54
155 에너지·환경공학 기술자 및 시험원	1,303	1,272	91	91	67	67	550	541	544	526	51	48
156 섬유공학 기술자 및 시험원	23	23	-	-	-	-	23	23	-	-	-	-
157 식품공학 기술자 및 시험원	17	34	-	-	-	-	12	29	5	5	-	-
158 소방·방재·산업안전·비파괴 기술자	3,062	3,062	-	-	611	611	60	60	2,176	2,176	215	215
159 제도사 및 기타 인쇄·목재 등 공학 기술자 및 시험원	423	274	-	-	355	238	56	24	11	11	-	-
211 대학 교수 및 강사	-	-	-	-	-	-	-	-	-	-	-	-
212 학교 교사	-	-	-	-	-	-	-	-	-	-	-	-
213 유치원 교사	-	-	-	-	-	-	-	-	-	-	-	-
214 문리·기술·예능 강사	3	-	-	-	-	-	-	-	-	-	3	-
215 장학관 및 기타 교육 종사자	445	433	23	23	422	410	-	-	-	-	-	-
221 법률 전문가	54	54	-	-	-	-	52	52	-	-	2	2
222 법률 사무원	673	552	258	258	-	-	354	276	5	5	57	14
231 사회복지사 및 상담사	4,198	4,124	1,077	1,077	478	627	2,198	1,966	387	398	58	56
232 보육교사 및 기타 사회복지 종사자	22,745	22,788	7,422	7,422	10,896	10,896	1,607	1,650	1,497	1,497	1,323	1,323
233 성직자 및 기타 종교 종사자	-	4	-	-	-	-	-	-	-	-	-	4
240 경찰관, 소방관 및 교도관	-	-	-	-	-	-	-	-	-	-	-	-
250 군인	-	-	-	-	-	-	-	-	-	-	-	-
301 의사, 한의사 및 치과의사	1,072	1,041	160	160	166	166	54	54	-	-	693	661
302 수의사	540	547	189	189	332	326	9	9	10	23	-	-
303 약사 및 한약사	146	117	-	-	-	-	25	25	-	-	121	92
304 간호사	5,863	5,442	160	160	523	520	997	1,053	1,150	1,150	3,033	2,559
305 영양사	98	96	-	-	-	-	50	50	5	4	43	42

	구인인원	실제 채용인원	5-9인		10-29인		30-99인		100-299인		300인 이상	
			구인인원	실제 채용인원	구인인원	실제 채용인원	구인인원	실제 채용인원	구인인원	실제 채용인원	구인인원	실제 채용인원
306 의료기사·치료사·재활사	4,053	3,262	259	259	1,016	941	1,213	506	650	710	916	847
307 보건·의료 종사자	7,890	7,954	1,029	1,029	1,991	1,991	1,773	1,790	1,524	1,548	1,573	1,596
411 작가·통번역가	65	33	-	-	-	-	40	20	25	13	-	-
412 기자 및 언론 전문가	20	20	-	-	-	-	-	-	20	20	-	-
413 학예사·사서·기록물관리사	373	374	-	-	30	30	338	338	2	2	3	4
414 창작·공연 전문가(작가, 연극 제외)	388	420	330	330	41	72	16	16	-	-	2	2
415 디자이너	1,542	1,737	339	509	764	806	106	106	321	305	12	12
416 연극·영화·방송 전문가	590	553	233	233	157	157	176	153	22	8	2	2
417 문화·예술 기획자 및 매니저	33	35	-	-	10	10	8	10	7	7	8	8
420 스포츠·레크리에이션 종사자	1,037	1,119	96	96	258	316	492	503	110	118	80	84
511 미용 서비스원	321	470	63	189	188	219	13	13	-	-	57	49
512 결혼·장례 등 예식 서비스원	171	172	-	-	-	-	171	171	-	-	-	1
521 여행 서비스원	2	1	-	-	-	-	-	-	2	1	-	-
522 항공기·선박·열차 객실승무원	-	-	-	-	-	-	-	-	-	-	-	-
523 숙박시설 서비스원	31	31	-	-	8	8	4	4	19	19	-	-
524 오락시설 서비스원	1,117	1,124	94	94	796	796	72	80	30	30	125	125
531 주방장 및 조리사	7,794	7,644	480	635	312	312	3,950	3,672	2,122	2,112	930	913
532 식당 서비스원	25,250	25,582	14,183	14,648	4,464	4,404	2,531	2,455	792	792	3,280	3,283
541 경호·보안 종사자	617	629	-	-	-	-	283	283	193	193	140	153
542 경비원	7,851	7,584	-	-	113	113	1,629	1,340	1,599	1,588	4,511	4,544
550 돌봄 서비스 종사자	18,351	17,943	508	508	4,280	4,280	9,522	9,077	3,164	3,191	877	887
561 청소·방역 및 가사 서비스원	27,504	25,591	3,473	3,424	3,793	2,984	6,176	5,389	3,270	3,040	10,791	10,753
562 감청·주차관리 및 기타 서비스 단순 종사자	7,321	7,363	80	80	4,839	4,863	154	158	398	396	1,849	1,866
611 부동산 컨설턴트 및 중개인	7	7	-	-	-	-	-	-	-	-	7	7
612 영업원 및 상품중개인	9,625	8,471	1,571	2,035	2,748	2,459	2,024	1,979	2,443	1,250	839	749
613 텔레마케터	-	-	-	-	-	-	-	-	-	-	-	-
614 소규모 상업 경영 및 일선 관리 종사자	154	107	-	-	-	-	154	107	-	-	-	-
615 판매 종사자	11,023	10,323	729	21	4,980	4,980	2,215	2,215	2,554	2,562	545	545
616 매장 계산원 및 매표원	1,416	1,401	97	97	751	762	464	439	99	100	6	3
617 판촉 및 기타 판매 단순 종사자	8,680	8,576	6,352	6,352	1,202	1,202	1,081	977	45	45	-	-
621 항공기·선박·철도 조종사 및 관제사	2,103	2,103	-	-	-	-	12	12	159	159	1,932	1,932
622 자동차 운전원	17,767	16,625	1,111	1,111	4,064	3,691	7,691	7,168	2,813	2,595	2,087	2,060
623 물품이동장비 조작원(크레인·호이스트·지게차)	672	677	322	322	31	31	83	83	133	140	104	102
624 택배원 및 기타 운송 종사자	8,167	7,932	1,624	1,483	3,917	3,973	1,571	1,390	772	763	283	323
701 건설구조 기능원	1,371	1,357	97	97	191	177	147	147	937	937	-	-
702 건축마감 기능원	2,018	1,990	10	10	472	472	1,237	1,227	34	34	266	248
703 배관공	1,565	1,435	418	418	726	726	27	27	394	264	-	-
704 건설·채굴 기계 운전원	140	140	75	75	46	46	19	19	-	-	-	-
705 기타 건설 기능원(채굴포함)	315	315	-	-	161	161	154	154	-	-	-	-
706 건설·채굴 단순 종사자	1,916	2,004	-	-	539	627	135	135	204	204	1,038	1,038
811 기계장비 설치·정비원(운송장비 제외)	4,728	2,004	81	81	814	826	359	436	203	186	3,272	475
812 운송장비 정비원	3,161	3,080	849	841	1,421	1,444	643	547	196	196	52	52
813 금형원 및 공작기계 조작원	4,385	4,306	959	961	1,599	1,599	899	816	165	156	762	774
814 냉·난방 설비 조작원	2,383	2,388	12	12	-	-	1,286	1,286	75	73	1,010	1,017
815 자동조립라인·산업용로봇 조작원	43	30	-	-	12	-	-	-	-	-	30	30
816 기계 조립원(운송장비 제외)	1,802	1,912	457	588	792	768	401	381	146	169	6	6
817 운송장비 조립원	1,348	1,339	-	-	462	462	360	360	387	378	139	139
821 금속관련 기계·설비 조작원	4,089	3,683	547	591	1,818	1,493	1,236	1,122	350	370	137	107
822 판금원 및 제관원	510	617	473	473	-	99	37	45	-	-	-	-
823 단조원 및 주조원	461	461	16	16	133	133	252	252	30	30	30	30
824 용접원	941	747	487	487	267	17	117	182	50	41	20	20
825 도장원 및 도금원	1,891	1,782	721	590	1,081	1,111	-	9	86	69	2	2
826 비금속제품 생산기계 조작원	1,002	1,076	177	177	463	563	212	212	141	115	9	9
831 전기공	1,338	1,338	517	517	461	461	108	108	2	2	250	250
832 전기·전자 기기 설치·수리원	398	368	58	58	176	131	73	73	90	105	2	2
833 발전·배전 장치 조작원	249	273	-	-	68	68	32	54	135	136	15	16
834 전기·전자 설비 조작원	2,256	2,186	-	-	349	246	140	285	950	843	816	813
835 전기·전자 부품·제품 생산기계 조작원	6,526	6,296	46	-	1,686	1,645	1,286	1,090	2,980	3,033	528	528
836 전기·전자 부품·제품 조립원	9,370	9,305	1,915	1,905	1,863	1,785	1,106	1,105	1,587	1,645	2,898	2,864

	구인인원	실제 채용인원	5-9인		10-29인		30-99인		100-299인		300인 이상	
			구인인원	실제 채용인원	구인인원	실제 채용인원	구인인원	실제 채용인원	구인인원	실제 채용인원	구인인원	실제 채용인원
841 정보통신기기 설치·수리원	351	381	100	130	-	-	-	-	15	15	236	236
842 방송·통신장비 설치·수리원	1,309	1,285	496	496	455	379	195	253	148	142	15	15
851 석유·화학물 가공장치 조작원	293	268	-	-	148	123	37	37	33	33	75	75
852 고무·플라스틱 및 화학제품 생산기계 조작원 및 조립원	3,180	3,258	1,411	1,411	674	738	529	529	545	555	20	25
853 환경관련 장치 조작원	792	882	32	32	350	436	70	117	56	56	284	241
861 섬유 제조·가공 기계 조작원	156	156	98	98	22	22	34	34	2	2	-	-
862 패턴사, 재단사 및 재봉사	655	655	100	100	368	368	157	157	30	30	-	-
863 의복 제조원 및 수선원	9	9	-	-	-	-	9	9	-	-	-	-
864 제화원, 기타 섬유·의복 기계 조작원 및 조립원	167	167	5	5	93	93	68	68	2	2	-	-
871 제과·제빵원 및 떡제조원	1,643	1,348	-	-	-	-	468	458	130	130	1,045	760
872 식품 가공 기능원	980	991	555	555	357	357	18	18	49	61	-	-
873 식품 가공 기계 조작원	1,406	1,406	11	11	334	334	404	404	177	177	480	480
881 인쇄기계·사진현상기 조작원	426	402	-	-	63	63	304	293	58	45	-	-
882 목재·펄프·종이 생산기계 조작원	246	263	-	-	100	100	86	77	60	86	-	-
883 가구·목제품 제조·수리원	2,532	2,044	204	204	1,729	1,247	547	543	53	51	-	-
884 공예원 및 귀금속세공원	-	-	-	-	-	-	-	-	-	-	-	-
885 악기·간판 및 기타 제조 종사자	4,693	3,636	1,876	666	1,971	2,099	598	615	243	251	5	5
890 제조 단순 종사자	34,054	32,605	2,627	2,418	13,977	12,574	9,023	9,240	6,489	6,499	1,938	1,873
901 작물재배 종사자	925	971	-	-	80	80	17	48	820	817	8	26
902 낙농·사육 종사자	78	78	-	-	50	50	5	5	-	-	23	23
903 임업 종사자	-	-	-	-	-	-	-	-	-	-	-	-
904 어업 종사자	-	-	-	-	-	-	-	-	-	-	-	-
905 농림어업 단순 종사자	30	41	-	-	-	-	-	-	30	41	-	-



## 5.1 산업별(중분류) 2023년 신입직 구인·채용인원

(단위 : 명)

	구인인원	실제채용인원	5-9인		10-29인		30-99인		100-299인		300인 이상	
			구인인원	실제채용인원	구인인원	실제채용인원	구인인원	실제채용인원	구인인원	실제채용인원	구인인원	실제채용인원
<b>[전 체]</b>	<b>231,461</b>	<b>222,013</b>	<b>40,423</b>	<b>40,798</b>	<b>65,998</b>	<b>62,273</b>	<b>51,232</b>	<b>49,360</b>	<b>34,355</b>	<b>33,622</b>	<b>39,454</b>	<b>35,960</b>
10 식료품 제조업	5,683	5,759	941	941	1,161	1,161	2,154	2,154	688	764	739	739
11 음료 제조업	185	188	20	20	83	86	48	48	35	35	-	-
13 섬유제품 제조업; 의복 제외	2,252	2,398	507	507	1,100	1,246	512	512	133	133	-	-
14 의복, 의복 액세서리 및 모피제품 제조업	372	383	33	33	199	199	111	121	29	30	-	-
15 가죽, 가방 및 신발 제조업	355	361	67	67	174	174	69	75	45	45	-	-
16 목재 및 나무제품 제조업; 가구 제외	527	521	225	225	188	188	90	84	24	24	-	-
17 펄프, 종이 및 종이제품 제조업	1,344	1,351	243	243	596	596	297	272	208	241	-	-
18 인쇄 및 기록매체 복제업	1,509	1,514	242	242	833	833	368	368	66	71	-	-
20 화학 물질 및 화학제품 제조업; 의약품 제외	3,486	3,436	305	305	864	872	1,037	1,114	777	707	503	438
21 의약품 물질 및 의약품 제조업	437	299	-	-	39	5	150	150	92	82	157	62
22 고무 및 플라스틱제품 제조업	3,516	3,382	957	957	1,354	1,246	791	808	379	325	35	46
23 비금속 광물제품 제조업	1,740	1,740	277	277	998	998	422	422	27	27	17	17
24 1차 금속 제조업	1,344	1,148	70	70	682	531	340	298	242	239	10	10
25 금속 가공제품 제조업; 기계 및 가구 제외	8,668	8,026	2,296	2,308	4,283	3,986	1,276	1,059	659	560	153	114
26 전자 부품, 컴퓨터, 영상, 음향 및 통신장비 제조업	11,041	10,416	264	218	1,655	1,497	1,818	1,620	1,637	1,439	5,667	5,642
27 의료, 정밀, 광학 기기 및 시계 제조업	5,404	2,166	55	55	1,260	947	580	487	369	358	3,141	320
28 전기장비 제조업	9,563	9,480	910	1,035	3,565	3,565	4,217	3,976	645	765	225	138
29 기타 기계 및 장비 제조업	10,599	10,601	1,160	1,160	3,403	2,624	2,141	2,797	3,277	3,342	618	678
30 자동차 및 트레일러 제조업	2,228	2,198	21	21	287	287	772	775	537	505	611	611
31 기타 운송장비 제조업	268	264	13	13	25	27	74	74	156	150	-	-
32 가구 제조업	2,836	2,717	-	-	2,085	1,993	720	696	30	29	-	-
33 기타 제품 제조업	1,559	1,632	466	466	658	737	389	384	46	46	-	-
34 산업용 기계 및 장비 수리업	204	273	58	48	34	37	56	133	56	56	-	-
35 전기, 가스, 증기 및 공기 조절 공급업	115	120	-	-	15	19	19	20	13	13	68	68
37 하수, 폐수 및 분뇨 처리업	268	231	2	7	22	25	6	6	13	13	225	180
38 폐기물 수집, 운반, 처리 및 원료 재생업	1,295	1,369	373	414	413	398	258	305	251	253	-	-
41 종합 건설업	1,814	1,906	283	283	555	643	337	337	559	546	81	98
42 전문직별 공사업	61	75	-	-	23	49	10	5	28	21	-	-
45 자동차 및 부품 판매업	333	359	22	59	160	168	71	62	80	70	-	-
46 도매 및 상품 중개업	11,809	11,614	1,143	1,156	4,570	4,406	2,979	2,983	2,003	2,024	1,115	1,045
47 소매업; 자동차 제외	11,453	11,006	6,095	5,709	4,132	4,072	766	766	322	322	138	138
49 육상 운송 및 파이프라인 운송업	4,951	5,163	208	416	511	579	2,344	2,279	1,249	1,243	639	647
50 수상 운송업	2	11	-	-	2	11	-	-	-	-	-	-
52 창고 및 운송관련 서비스업	4,874	4,869	227	276	354	445	1,546	1,466	2,497	2,422	250	259
55 숙박업	420	428	53	53	175	176	136	143	56	56	-	-
56 음식점 및 주점업	20,636	20,955	14,053	14,676	4,423	4,363	1,346	1,169	670	659	145	88
58 출판업	13,093	13,018	791	808	5,807	5,729	1,679	1,643	2,051	2,016	2,765	2,822
59 영상·오디오 기록물 제작 및 배급업	1,125	1,132	205	201	760	771	160	160	-	-	-	-
60 방송업	26	10	2	2	-	-	-	-	24	8	-	-
61 우편 및 통신업	751	725	51	51	225	230	174	174	302	270	-	-
62 컴퓨터 프로그래밍, 시스템 통합 및 관리업	892	965	52	60	204	204	207	205	305	373	124	124
63 정보서비스업	271	342	106	106	117	104	28	32	-	80	20	20
71 전문 서비스업	2,507	2,264	867	867	799	685	502	350	168	185	172	179
72 건축 기술, 엔지니어링 및 기타 과학기술 서비스업	4,793	4,217	1,132	1,092	1,530	987	864	864	779	785	489	489
73 기타 전문, 과학 및 기술 서비스업	772	924	126	126	393	496	192	232	61	70	-	-
74 사업시설 관리 및 조경 서비스업	8,503	8,311	477	477	446	481	2,384	2,143	1,308	1,310	3,888	3,901
75 사업 지원 서비스업	25,497	24,174	574	576	3,605	3,293	5,925	4,984	4,814	4,757	10,579	10,565
86 보건업	10,838	10,527	464	464	1,654	1,654	1,565	1,565	1,828	1,877	5,327	4,968
87 사회복지 서비스업	22,816	21,350	3,349	3,100	7,230	6,837	7,842	7,494	3,469	2,994	927	925
90 창작, 예술 및 여가관련 서비스업	1,450	1,404	44	44	642	573	500	516	105	111	160	161
91 스포츠 및 오락관련 서비스업	3,307	3,458	351	351	542	655	700	807	1,247	1,174	467	471
95 개인 및 소비용품 수리업	1,672	833	246	218	1,164	387	262	228	-	-	-	-

## 5.2 직업별(중분류) 2023년 신입직 구인·채용인원

(단위 : 명)

	구인인원	실제채용 인원	5-9인		10-29인		30-99인		100-299인		300인 이상	
			구인인원	실제채용 인원	구인인원	실제채용 인원	구인인원	실제채용 인원	구인인원	실제채용 인원	구인인원	실제채용 인원
<b>[전 체]</b>	<b>231,461</b>	<b>222,013</b>	<b>40,423</b>	<b>40,798</b>	<b>65,998</b>	<b>62,273</b>	<b>51,232</b>	<b>49,360</b>	<b>34,355</b>	<b>33,622</b>	<b>39,454</b>	<b>35,960</b>
01 관리직(임원·부서장)	1,986	2,185	756	756	286	340	468	563	219	228	257	298
02 경영·행정·사무직	25,983	25,697	2,327	2,475	6,778	6,558	6,933	6,895	6,148	5,968	3,797	3,802
03 금융·보험직	102	88	3	3	51	53	48	30	-	-	-	3
11 인문·사회과학 연구직	58	40	-	-	-	-	58	40	-	-	-	-
12 자연·생명과학 연구직	204	353	-	-	5	-	8	149	18	31	173	173
13 정보통신 연구개발직 및 공학기술직	10,506	9,931	449	460	5,386	4,716	1,842	1,909	563	568	2,267	2,278
14 건설·채굴 연구개발직 및 공학기술직	2,035	2,055	1,224	1,092	160	287	414	408	147	160	91	108
15 제조 연구개발직 및 공학기술직	7,847	7,066	426	426	1,797	1,441	1,694	1,368	2,750	2,702	1,180	1,129
21 교육직	385	370	23	23	360	347	-	-	-	-	3	-
22 법률직	408	365	258	258	-	-	104	104	2	2	44	1
23 사회복지·종교직	12,111	11,927	3,220	2,971	4,906	5,055	2,209	2,137	891	875	885	889
24 경찰·소방·교도직	-	-	-	-	-	-	-	-	-	-	-	-
25 군인	-	-	-	-	-	-	-	-	-	-	-	-
30 보건·의료직	10,392	10,005	527	527	1,929	1,857	1,571	1,599	1,676	1,704	4,690	4,317
41 예술·디자인·방송직	1,365	1,524	294	464	726	715	263	269	70	64	12	13
42 스포츠·레크리에이션직	697	766	63	63	161	219	374	382	42	42	56	60
51 미용·예식 서비스직	389	406	63	63	99	122	171	171	-	-	57	51
52 여행·숙박·오락 서비스직	1,100	1,118	94	94	782	782	52	70	51	50	122	122
53 음식 서비스직	25,544	25,922	14,053	14,676	4,393	4,333	3,658	3,524	1,268	1,218	2,172	2,171
54 경호·경비직	3,847	3,717	-	-	46	46	781	601	816	822	2,203	2,247
55 돌봄 서비스직(간병·육아)	10,077	8,818	135	135	2,078	1,536	5,075	4,761	1,928	1,528	860	858
56 청소 및 기타 개인서비스직	17,318	15,100	1,116	1,118	3,668	2,663	3,082	2,056	2,133	1,947	7,319	7,316
61 영업·판매직	17,365	16,490	6,383	6,009	4,289	4,042	3,462	3,252	2,331	2,375	900	812
62 운전·운송직	10,271	10,482	954	1,200	3,661	3,712	3,228	3,160	1,743	1,733	684	677
70 건설·채굴직	2,051	2,109	107	107	491	593	850	845	474	455	129	111
81 기계·설치·정비·생산직	10,126	7,332	775	767	2,163	2,250	2,127	2,081	889	865	4,172	1,370
82 금속·재료 설치·정비·생산직(판금·단조·주조·용접·도장 등)	6,674	6,022	2,081	1,993	3,050	2,461	1,060	1,110	434	441	48	18
83 전기·전자 설치·정비·생산직	13,438	13,302	870	968	2,916	2,716	1,444	1,279	3,921	4,109	4,287	4,230
84 정보통신 설치·정비직	958	872	108	98	450	374	171	171	94	94	135	135
85 화학·환경 설치·정비·생산직	2,336	2,379	537	539	874	940	479	505	301	267	145	128
86 섬유·의복 생산직	109	106	-	-	11	7	93	93	6	6	-	-
87 식품 가공·생산직	2,490	2,533	550	550	40	180	551	521	236	245	1,114	1,038
88 인쇄·목재·공예 및 기타 설치·정비·생산직	4,666	4,587	730	736	2,606	2,525	1,141	1,109	184	212	5	5
89 제조 단순직	27,651	27,306	2,298	2,228	11,730	11,299	7,818	8,154	4,188	4,073	1,616	1,552
90 농림어업직	972	1,037	-	-	105	105	5	44	831	839	31	49

## 5.3 직업별(소분류) 2023년 신입직 구인·채용인원

(단위 : 명)

	구인인원	실제채용인원	5-9인		10-29인		30-99인		100-299인		300인 이상	
			구인인원	실제채용인원	구인인원	실제채용인원	구인인원	실제채용인원	구인인원	실제채용인원	구인인원	실제채용인원
<b>[전 체]</b>	<b>231,461</b>	<b>222,013</b>	<b>40,423</b>	<b>40,798</b>	<b>65,998</b>	<b>62,273</b>	<b>51,232</b>	<b>49,360</b>	<b>34,355</b>	<b>33,622</b>	<b>39,454</b>	<b>35,960</b>
011 의회의원·고위공무원 및 기업 고위임원	11	18	-	-	-	-	-	-	-	7	11	11
012 행정·경영·금융·보험 관리자	441	431	6	6	279	264	29	41	17	11	110	110
013 전문서비스 관리자	22	29	-	-	-	-	11	11	-	7	11	11
014 미용·여행·숙박·음식·경비·청소 관리자	57	108	-	-	-	-	-	39	54	54	3	15
015 영업·판매·운송 관리자	563	637	-	-	7	7	312	355	133	138	111	138
016 건설·채굴·제조·생산 관리자	892	962	750	750	-	68	116	118	15	11	11	14
021 정부·공공행정 전문가	21	21	-	-	-	-	-	-	21	21	-	-
022 경영·인사 전문가	54	-	-	-	54	-	-	-	-	-	-	-
023 회계·세무·감정 전문가	245	279	211	211	34	67	-	-	-	-	-	-
024 광고·조사·상품기획·행사기획 전문가	99	72	-	-	-	-	52	52	5	5	42	15
025 정부·공공 행정 사무원	758	803	21	21	19	23	62	99	427	428	229	232
026 경영지원 사무원	7,315	6,961	399	448	2,220	1,747	2,694	2,681	459	427	1,542	1,658
027 회계·경리 사무원	2,828	2,850	930	928	1,115	1,100	443	474	194	205	145	143
028 무역·운송·생산·품질 사무원	8,276	8,216	319	319	2,397	2,643	2,272	2,129	2,413	2,299	874	826
029 안내·고객상담·통계·비서·사무보조 및 기타 사무원	6,386	6,496	446	547	938	979	1,410	1,460	2,628	2,583	963	928
031 금융·보험 전문가	-	-	-	-	-	-	-	-	-	-	-	-
032 금융·보험 사무원	76	63	-	-	29	30	48	30	-	-	-	3
033 금융·보험 영업원	26	26	3	3	23	23	-	-	-	-	-	-
110 인문·사회과학 연구원	58	40	-	-	-	-	58	40	-	-	-	-
121 자연과학 연구원 및 시험원	173	314	-	-	-	-	-	141	-	-	173	173
122 생명과학 연구원 및 시험원	31	39	-	-	5	-	8	8	18	31	-	-
131 컴퓨터하드웨어·통신공학 기술자	1,874	1,872	-	-	814	820	480	480	31	22	550	550
132 컴퓨터시스템 전문가	35	29	-	-	-	-	11	11	24	18	-	-
133 소프트웨어 개발자	6,742	6,125	435	423	4,557	3,881	1,174	1,172	123	125	453	525
134 데이터·네트워크 및 시스템 운영 전문가	759	869	14	37	15	15	176	245	239	258	315	315
135 정보보안 전문가	1,096	1,035	-	-	-	-	-	-	146	146	950	889
136 통신·방송송출 장비 기사	-	-	-	-	-	-	-	-	-	-	-	-
140 건축·토목공학 기술자 및 시험원	2,035	2,055	1,224	1,092	160	287	414	408	147	160	91	108
151 기계·로봇공학 기술자 및 시험원	1,414	1,359	48	48	223	171	391	354	220	251	533	535
152 금속·재료공학 기술자 및 시험원	280	258	4	4	-	-	207	207	36	15	32	32
153 전기·전자공학 기술자 및 시험원	3,784	3,472	374	374	1,035	1,075	865	576	1,053	1,039	457	407
154 화학공학 기술자 및 시험원	187	185	-	-	-	-	44	44	93	91	50	50
155 에너지·환경공학 기술자 및 시험원	587	540	-	-	16	16	158	158	401	357	13	9
156 섬유공학 기술자 및 시험원	3	3	-	-	-	-	3	3	-	-	-	-
157 식품공학 기술자 및 시험원	13	30	-	-	-	-	8	25	5	5	-	-
158 소방·방재·산업안전·비파괴 기술자	1,216	1,217	-	-	177	177	1	1	942	942	96	97
159 제도사 및 기타 인쇄·목재 등 공학 기술자 및 시험원	363	3	-	-	346	2	16	-	1	1	-	-
211 대학 교수 및 강사	-	-	-	-	-	-	-	-	-	-	-	-
212 학교 교사	-	-	-	-	-	-	-	-	-	-	-	-
213 유치원 교사	-	-	-	-	-	-	-	-	-	-	-	-
214 문리·기술·예능 강사	3	-	-	-	-	-	-	-	-	-	3	-
215 장관관 및 기타 교육 종사자	383	370	23	23	360	347	-	-	-	-	-	-
221 법률 전문가	26	26	-	-	-	-	26	26	-	-	-	-
222 법률 사무원	382	339	258	258	-	-	78	78	2	2	44	1
231 사회복지사 및 상담사	2,285	2,330	782	782	101	251	1,137	1,021	219	230	46	46
232 보육교사 및 기타 사회복지 종사자	9,826	9,594	2,438	2,189	4,805	4,805	1,072	1,116	672	645	838	838
233 성직자 및 기타 종교 종사자	-	4	-	-	-	-	-	-	-	-	-	4
240 경찰관, 소방관 및 교도관	-	-	-	-	-	-	-	-	-	-	-	-
250 군인	-	-	-	-	-	-	-	-	-	-	-	-
301 의사, 한의사 및 치과의사	573	546	-	-	-	-	-	-	-	-	573	546
302 수의사	123	136	-	-	105	105	8	8	10	23	-	-
303 약사 및 한약사	115	79	-	-	-	-	-	-	-	-	115	79
304 간호사	2,488	2,162	-	-	317	320	82	94	111	74	1,979	1,675
305 영양사	37	30	-	-	-	-	-	-	2	-	35	30

	구인인원	실제채용 인원	5-9인		10-29인		30-99인		100-299인		300인 이상	
			구인인원	실제채용 인원	구인인원	실제채용 인원	구인인원	실제채용 인원	구인인원	실제채용 인원	구인인원	실제채용 인원
306 의료기사·치료사·재활사	744	709	-	-	91	16	-	-	108	182	545	511
307 보건·의료 종사자	6,312	6,342	527	527	1,415	1,415	1,482	1,498	1,446	1,426	1,443	1,476
411 작가·통번역가	52	28	-	-	-	-	40	20	12	8	-	-
412 기자 및 언론 전문가	-	20	-	-	-	-	-	-	-	20	-	-
413 학예사·사서·기록물관리사	61	94	-	-	6	6	52	84	2	2	1	2
414 창작·공연 전문가(작가, 연극 제외)	31	63	-	-	31	63	-	-	-	-	-	-
415 디자이너	761	944	171	341	536	557	28	28	27	19	-	-
416 연극·영화·방송 전문가	434	350	123	123	143	79	144	138	22	8	2	2
417 문화·예술 기획자 및 매니저	25	25	-	-	10	10	-	-	7	7	8	8
420 스포츠·레크리에이션 종사자	697	766	63	63	161	219	374	382	42	42	56	60
511 미용 서비스원	219	234	63	63	99	122	-	-	-	-	57	49
512 결혼·장례 등 예식 서비스원	171	172	-	-	-	-	171	171	-	-	-	1
521 여행 서비스원	2	1	-	-	-	-	-	-	2	1	-	-
522 항공기·선박·열차 객실승무원	-	-	-	-	-	-	-	-	-	-	-	-
523 숙박시설 서비스원	31	31	-	-	8	8	4	4	19	19	-	-
524 오락시설 서비스원	1,067	1,086	94	94	774	774	48	66	30	30	122	122
531 주방장 및 조리사	3,071	3,195	-	159	225	225	1,823	1,800	532	522	491	489
532 식당 서비스원	22,472	22,727	14,053	14,518	4,167	4,108	1,834	1,724	736	696	1,681	1,681
541 경호·보안 종사자	159	171	-	-	-	-	38	38	80	80	40	53
542 경비원	3,688	3,546	-	-	46	46	743	563	736	742	2,163	2,194
550 돌봄 서비스 종사자	10,077	8,818	135	135	2,078	1,536	5,075	4,761	1,928	1,528	860	858
561 청소·방역 및 가사 서비스원	13,273	11,041	1,036	1,038	1,852	824	2,988	1,958	1,842	1,684	5,555	5,537
562 감찰·주차관리 및 기타 서비스 단순 종사자	4,045	4,059	80	80	1,816	1,840	94	98	291	264	1,764	1,778
611 부동산 컨설턴트 및 중개인	7	7	-	-	-	-	-	-	-	-	7	7
612 영업원 및 상품중개인	3,590	3,283	249	262	1,608	1,411	987	917	400	436	346	257
613 텔레마케터	-	-	-	-	-	-	-	-	-	-	-	-
614 소규모 상업 경영 및 일선 관리 종사자	95	83	-	-	-	-	95	83	-	-	-	-
615 판매 종사자	4,274	4,282	8	8	727	727	1,165	1,165	1,829	1,837	545	545
616 매장 계산원 및 매표원	1,069	996	97	97	751	701	134	110	85	86	3	3
617 판촉 및 기타 판매 단순 종사자	8,329	7,838	6,030	5,643	1,202	1,202	1,081	977	17	17	-	-
621 항공기·선박·철도 조종사 및 관제사	185	185	-	-	-	-	-	-	119	119	66	66
622 자동차 운전원	4,718	4,809	243	451	546	551	2,337	2,263	1,144	1,124	449	420
623 물품이동장비 조작원(크레인·호이스트·지게차)	185	179	92	92	29	23	6	6	6	7	52	51
624 택배원 및 기타 운송 종사자	5,182	5,310	620	657	3,086	3,138	885	891	475	483	117	140
701 건설구조 기능원	243	273	97	97	-	37	133	133	13	6	-	-
702 건축마감 기능원	991	923	10	10	216	166	648	648	34	34	84	66
703 배관공	285	273	-	-	-	-	9	9	276	264	-	-
704 건설·채굴 기계 운전원	10	31	-	-	-	26	10	5	-	-	-	-
705 기타 건설 기능원(채굴포함)	16	16	-	-	-	-	16	16	-	-	-	-
706 건설·채굴 단순 종사자	505	593	-	-	275	363	34	34	152	152	45	45
811 기계장비 설치·정비원(운송장비 제외)	3,586	863	17	17	189	189	56	133	106	106	3,217	418
812 운송장비 정비원	622	573	144	136	180	180	127	89	155	155	15	13
813 금형원 및 공작기계 조작원	2,525	2,557	157	157	714	824	825	742	71	76	759	759
814 냉·난방 설비 조작원	565	563	-	-	-	-	428	428	67	65	70	70
815 자동조립라인·산업용로봇 조작원	23	23	-	-	-	-	-	-	-	-	23	23
816 기계 조립원(운송장비 제외)	1,577	1,521	457	457	665	642	350	329	103	91	2	2
817 운송장비 조립원	1,228	1,231	-	-	414	414	342	360	387	372	85	85
821 금속관련 기계·설비 조작원	2,829	2,425	454	498	1,443	1,076	645	579	245	260	42	12
822 판금원 및 제관원	498	506	473	473	-	-	25	33	-	-	-	-
823 단조원 및 주조원	373	357	16	16	125	109	202	202	30	30	-	-
824 용접원	601	441	303	303	265	16	12	101	20	20	-	-
825 도장원 및 도금원	1,694	1,512	658	526	1,002	934	-	5	32	45	2	2
826 비금속제품 생산기계 조작원	678	782	177	177	215	326	177	191	107	86	3	3
831 전기공	311	311	144	144	-	-	42	42	-	-	125	125
832 전기·전자 기기 설치·수리원	200	182	-	-	170	131	-	-	27	49	2	2
833 발전·배전 장치 조작원	92	92	-	-	-	-	-	-	79	78	13	15
834 전기·전자 설비 조작원	1,553	1,483	-	-	131	54	130	130	558	569	734	730
835 전기·전자 부품·제품 생산기계 조작원	4,714	4,575	46	-	1,614	1,614	602	398	1,927	2,058	525	506
836 전기·전자 부품·제품 조립원	6,568	6,659	680	824	1,001	917	670	709	1,330	1,356	2,888	2,852

	구인인원	실제채용 인원	5-9인		10-29인		30-99인		100-299인		300인 이상	
			구인인원	실제채용 인원	구인인원	실제채용 인원	구인인원	실제채용 인원	구인인원	실제채용 인원	구인인원	실제채용 인원
841 정보통신기기 설치·수리원	190	190	70	70	-	-	-	-	-	-	120	120
842 방송·통신장비 설치·수리원	769	682	39	29	450	374	171	171	94	94	15	15
851 석유·화학물 가공장치 조작원	127	127	-	-	73	73	37	37	2	2	15	15
852 고무·플라스틱 및 화학제품 생산기계 조작원 및 조립원	1,619	1,644	509	509	475	539	372	351	256	222	6	23
853 환경관련 장치 조작원	591	607	28	30	326	328	70	117	43	43	124	90
861 섬유 제조·가공 기계 조작원	4	-	-	-	4	-	-	-	-	-	-	-
862 패턴사, 재단사 및 재봉사	44	44	-	-	-	-	38	38	6	6	-	-
863 의복 제조원 및 수선원	3	3	-	-	-	-	3	3	-	-	-	-
864 제화원, 기타 섬유·의복 기계 조작원 및 조립원	59	59	-	-	7	7	52	52	-	-	-	-
871 제과·제빵원 및 떡제조원	1,270	1,164	-	-	-	-	379	349	130	130	760	684
872 식품 가공 기능원	577	655	542	542	-	69	-	-	35	44	-	-
873 식품 가공 기계 조작원	643	715	8	8	40	111	171	171	70	70	354	354
881 인쇄기계·사진현상기 조작원	211	198	-	-	-	-	189	189	22	9	-	-
882 목재·펄프·종이 생산기계 조작원	187	180	-	-	100	91	72	41	14	49	-	-
883 가구·목제품 제조·수리원	1,825	1,660	163	163	1,263	1,099	375	375	24	23	-	-
884 공예원 및 귀금속세공원	-	-	-	-	-	-	-	-	-	-	-	-
885 악기·간판 및 기타 제조 종사자	2,444	2,549	568	574	1,243	1,335	504	504	124	131	5	5
890 제조 단순 종사자	27,651	27,306	2,298	2,228	11,730	11,299	7,818	8,154	4,188	4,073	1,616	1,552
901 작물재배 종사자	899	953	-	-	80	80	-	40	811	808	8	26
902 낙농·사육 종사자	53	53	-	-	25	25	5	5	-	-	23	23
903 임업 종사자	-	-	-	-	-	-	-	-	-	-	-	-
904 어업 종사자	-	-	-	-	-	-	-	-	-	-	-	-
905 농림어업 단순 종사자	20	31	-	-	-	-	-	-	20	31	-	-

## 6.1 산업별(중분류) 2023년 경력직 구인·채용인원

(단위 : 명)

	구인인원	실제채용 인원	5-9인		10-29인		30-99인		100-299인		300인 이상	
			구인인원	실제채용 인원	구인인원	실제채용 인원	구인인원	실제채용 인원	구인인원	실제채용 인원	구인인원	실제채용 인원
<b>[전 체]</b>	<b>186,972</b>	<b>182,017</b>	<b>32,241</b>	<b>31,070</b>	<b>52,429</b>	<b>51,868</b>	<b>42,202</b>	<b>40,238</b>	<b>32,448</b>	<b>31,534</b>	<b>27,652</b>	<b>27,306</b>
10 식료품 제조업	1,864	1,852	-	-	880	880	398	398	419	407	168	168
11 음료 제조업	17	14	3	3	6	3	5	5	3	3	-	-
13 섬유제품 제조업; 의복 제외	763	763	213	213	368	368	158	158	25	25	-	-
14 의복, 의복 액세서리 및 모피제품 제조업	295	295	30	30	178	178	62	62	25	25	-	-
15 가죽, 가방 및 신발 제조업	113	113	17	17	59	59	28	28	9	9	-	-
16 목재 및 나무제품 제조업; 가구 제외	135	135	82	82	6	6	44	45	3	2	-	-
17 펄프, 종이 및 종이제품 제조업	136	130	-	-	-	-	60	65	76	65	-	-
18 인쇄 및 기록매체 복제업	820	683	154	-	428	428	194	211	44	44	-	-
20 화학 물질 및 화학제품 제조업; 의약품 제외	797	940	186	186	213	204	291	307	69	139	39	104
21 의약품 물질 및 의약품 제조업	128	206	-	-	-	4	25	25	41	51	62	127
22 고무 및 플라스틱제품 제조업	495	706	-	-	199	306	183	231	87	139	26	29
23 비금속 광물제품 제조업	45	45	-	-	-	-	38	38	3	3	4	4
24 1차 금속 제조업	447	512	218	218	58	79	54	96	107	108	10	10
25 금속 가공제품 제조업; 기계 및 가구 제외	4,376	3,426	232	317	2,804	1,967	665	616	333	243	341	283
26 전자 부품, 컴퓨터, 영상, 음향 및 통신장비 제조업	5,462	5,807	181	171	1,410	1,284	1,569	1,803	1,871	2,119	431	431
27 의료, 정밀, 광학 기기 및 시계 제조업	2,583	2,466	180	180	575	507	952	858	743	776	133	145
28 전기장비 제조업	4,090	4,253	837	697	1,089	1,089	1,551	1,847	397	440	216	180
29 기타 기계 및 장비 제조업	11,237	11,336	3,956	4,858	2,250	2,433	871	1,131	4,025	2,839	135	75
30 자동차 및 트레일러 제조업	1,158	1,190	-	-	444	444	329	329	7	38	378	378
31 기타 운송장비 제조업	149	45	3	3	12	12	9	9	125	21	-	-
32 가구 제조업	1,786	1,052	-	-	1,439	696	316	325	31	31	-	-
33 기타 제품 제조업	1,269	1,231	396	396	674	674	185	147	14	14	-	-
34 산업용 기계 및 장비 수리업	234	257	60	71	89	102	80	80	5	5	-	-
35 전기, 가스, 증기 및 공기 조절 공급업	104	100	-	-	20	16	2	2	80	80	2	2
37 하수, 폐수 및 분뇨 처리업	259	249	13	9	39	36	-	-	31	31	175	173
38 폐기물 수집, 운반, 처리 및 원료 재생업	1,191	873	42	42	593	307	448	442	58	31	50	50
41 종합 건설업	6,509	6,359	1,678	1,678	2,337	2,337	884	884	415	267	1,195	1,194
42 전문직별 공사업	318	304	84	84	94	68	30	35	110	117	-	-
45 자동차 및 부품 판매업	781	589	-	-	424	430	260	62	97	97	-	-
46 도매 및 상품 중개업	12,993	11,160	3,661	1,892	6,564	6,576	1,286	1,187	1,143	1,169	340	337
47 소매업; 자동차 제외	1,279	1,736	322	709	-	60	664	673	204	204	89	89
49 육상 운송 및 파이프라인 운송업	12,766	11,497	924	716	3,011	2,598	5,319	4,862	1,539	1,332	1,973	1,989
50 수상 운송업	-	-	-	-	-	-	-	-	-	-	-	-
52 창고 및 운송관련 서비스업	5,092	4,406	227	-	970	707	986	783	923	910	1,986	2,007
55 숙박업	25	37	-	-	-	-	21	21	4	16	-	-
56 음식점 및 주점업	1,647	1,668	610	607	356	356	572	621	17	28	93	58
58 출판업	13,947	14,066	1,696	1,648	1,200	1,267	886	878	4,470	4,454	5,695	5,820
59 영상·오디오 기록물 제작 및 배급업	287	291	174	178	113	113	-	-	-	-	-	-
60 방송업	16	10	-	-	-	-	-	-	16	10	-	-
61 우편 및 통신업	211	225	25	25	63	76	75	75	49	49	-	-
62 컴퓨터 프로그래밍, 시스템 통합 및 관리업	1,548	1,643	83	120	274	274	606	633	471	501	116	116
63 정보서비스업	2,441	2,325	6	6	1,942	1,942	348	312	130	50	15	15
71 전문 서비스업	2,558	2,272	555	203	726	605	598	716	641	678	39	70
72 건축 기술, 엔지니어링 및 기타 과학기술 서비스업	6,605	6,515	2,168	2,208	1,294	1,294	1,327	1,268	911	850	904	895
73 기타 전문, 과학 및 기술 서비스업	1,765	1,875	1,093	1,219	501	489	157	155	14	12	-	-
74 사업시설 관리 및 조경 서비스업	8,931	9,068	2,359	2,359	900	790	1,737	1,955	1,197	1,200	2,738	2,764
75 사업 지원 서비스업	30,340	29,028	2,416	2,323	5,774	5,770	7,433	6,526	6,859	6,852	7,858	7,557
86 보건업	7,591	6,660	-	-	1,724	1,724	2,469	1,719	1,553	1,598	1,845	1,619
87 사회복지 서비스업	24,857	26,057	6,496	6,745	8,394	8,987	6,668	6,508	2,791	3,297	508	520
90 창작, 예술 및 여가관련 서비스업	1,151	937	-	-	537	601	482	321	113	3	20	12
91 스포츠 및 오락관련 서비스업	697	705	33	33	133	153	309	280	152	152	70	86
95 개인 및 소비용품 수리업	2,662	3,903	825	825	1,266	2,570	570	508	-	-	-	-

## 6.2 직업별(중분류) 2023년 경력직 구인·채용인원

(단위 : 명)

	구인인원	실제채용 인원	5-9인		10-29인		30-99인		100-299인		300인 이상	
			구인인원	실제채용 인원	구인인원	실제채용 인원	구인인원	실제채용 인원	구인인원	실제채용 인원	구인인원	실제채용 인원
<b>[전 체]</b>	<b>186,972</b>	<b>182,017</b>	<b>32,241</b>	<b>31,070</b>	<b>52,429</b>	<b>51,868</b>	<b>42,202</b>	<b>40,238</b>	<b>32,448</b>	<b>31,534</b>	<b>27,652</b>	<b>27,306</b>
01 관리직(임원·부서장)	5,261	5,477	725	725	2,419	2,437	957	1,159	697	681	462	475
02 경영·행정·사무직	22,189	22,286	3,978	4,069	7,061	7,418	4,033	3,655	5,608	5,670	1,509	1,474
03 금융·보험직	78	84	-	-	-	6	75	75	-	-	3	3
11 인문·사회과학 연구직	459	477	-	-	432	432	27	45	-	-	-	-
12 자연·생명과학 연구직	409	504	-	-	70	165	124	124	92	92	122	122
13 정보통신 연구개발직 및 공학기술직	9,376	9,510	894	868	1,224	1,224	1,256	1,252	1,918	2,032	4,084	4,134
14 건설·채굴 연구개발직 및 공학기술직	6,705	6,842	3,530	3,570	445	445	1,169	1,193	915	988	646	646
15 제조 연구개발직 및 공학기술직	9,335	9,092	663	663	2,375	2,155	2,183	2,164	3,303	3,271	812	839
21 교육직	63	63	-	-	63	63	-	-	-	-	-	-
22 법률직	319	241	-	-	-	-	302	224	2	2	15	15
23 사회복지·종교직	14,832	14,989	5,278	5,527	6,468	6,468	1,596	1,480	992	1,020	497	494
24 경찰·소방·교도직	-	-	-	-	-	-	-	-	-	-	-	-
25 군인	-	-	-	-	-	-	-	-	-	-	-	-
30 보건·의료직	9,270	8,454	1,269	1,269	2,098	2,086	2,550	1,888	1,664	1,731	1,688	1,480
41 예술·디자인·방송직	1,646	1,648	608	608	276	361	421	374	327	291	14	14
42 스포츠·레크리에이션직	340	352	33	33	97	97	117	121	68	76	24	24
51 미용·예술 서비스직	102	236	-	126	89	97	13	13	-	-	-	-
52 여행·숙박·오락 서비스직	49	38	-	-	22	22	25	14	-	-	2	2
53 음식 서비스직	7,500	7,305	610	607	383	383	2,823	2,604	1,647	1,687	2,037	2,025
54 경호·경비직	4,621	4,496	-	-	66	66	1,131	1,022	976	959	2,448	2,450
55 돌봄 서비스직(간병·육아)	8,274	9,125	373	373	2,201	2,744	4,447	4,316	1,236	1,663	17	29
56 청소 및 기타 개인서비스직	17,507	17,854	2,438	2,386	4,964	5,183	3,248	3,491	1,535	1,490	5,322	5,304
61 영업·판매직	13,540	12,394	2,365	2,496	5,392	5,361	2,476	2,465	2,810	1,581	496	491
62 운전·운송직	18,438	16,856	2,103	1,716	4,350	3,983	6,129	5,493	2,133	1,924	3,722	3,740
70 건설·채굴직	5,275	5,131	493	493	1,642	1,615	870	865	1,094	983	1,175	1,175
81 기계 설치·정비·생산직	7,724	7,727	1,583	1,716	2,936	2,849	1,822	1,745	283	293	1,100	1,124
82 금속·재료 설치·정비·생산직(판금·단조·주조·용접·도장 등)	2,221	2,344	340	340	712	955	795	713	222	185	151	151
83 전기·전자 설치·정비·생산직	6,698	6,464	1,666	1,511	1,687	1,619	1,301	1,435	1,823	1,655	222	243
84 정보통신 설치·정비직	701	793	487	527	5	5	24	82	69	63	116	116
85 화학·환경 설치·정비·생산직	1,929	2,031	906	904	298	358	157	178	334	377	234	213
86 섬유·의복 생산직	878	882	202	202	472	476	175	175	28	28	-	-
87 식품 가공·생산직	1,539	1,213	16	16	651	511	340	360	120	123	411	202
88 인쇄·목재·공예 및 기타 설치·정비·생산직	3,231	1,757	1,349	134	1,257	984	395	418	230	221	-	-
89 제조 단순직	6,403	5,299	329	190	2,247	1,275	1,205	1,086	2,301	2,427	321	321
90 농림어업직	61	53	-	-	25	25	17	9	19	19	-	-

## 6.3 직업별(소분류) 2023년 경력직 구인·채용인원

(단위 : 명)

	구인인원	실제채용 인원	5-9인		10-29인		30-99인		100-299인		300인 이상	
			구인인원	실제채용 인원	구인인원	실제채용 인원	구인인원	실제채용 인원	구인인원	실제채용 인원	구인인원	실제채용 인원
<b>[전 체]</b>	<b>186,972</b>	<b>182,017</b>	<b>32,241</b>	<b>31,070</b>	<b>52,429</b>	<b>51,868</b>	<b>42,202</b>	<b>40,238</b>	<b>32,448</b>	<b>31,534</b>	<b>27,652</b>	<b>27,306</b>
011 의회의원·고위공무원 및 기업 고위임원	71	74	-	-	-	-	17	22	16	11	39	41
012 행정·경영·금융·보험 관리자	2,093	2,256	124	124	1,393	1,446	343	455	92	87	140	143
013 전문서비스 관리자	539	547	358	358	26	26	39	47	5	5	112	112
014 미용·여행·숙박·음식·경비·청소 관리자	464	466	-	-	-	-	10	10	428	428	26	28
015 영업·판매·운송 관리자	988	921	-	-	538	538	251	195	121	104	78	85
016 건설·채굴·제조·생산 관리자	1,104	1,213	244	244	461	426	298	431	35	45	67	67
021 정부·공공행정 전문가	4	4	-	-	-	-	-	-	4	4	-	-
022 경영·인사 전문가	163	163	-	-	163	163	-	-	-	-	-	-
023 회계·세무·감정 전문가	139	139	106	106	34	34	-	-	-	-	-	-
024 광고·조사·상품기획·행사기획 전문가	58	63	-	-	11	11	21	21	11	11	15	20
025 정부·공공 행정 사무원	343	347	-	-	101	101	46	50	177	177	20	20
026 경영지원 사무원	5,889	6,322	833	791	2,253	2,680	800	857	1,138	1,195	864	799
027 회계·경리 사무원	2,940	2,859	689	822	1,297	1,072	355	401	485	447	114	118
028 무역·운송·생산·품질 사무원	7,377	7,573	1,539	1,632	2,548	2,616	1,706	1,686	1,208	1,272	376	367
029 안내·고객상담·통계·비서·사무보조 및 기타 사무원	5,277	4,815	811	718	655	743	1,106	640	2,584	2,565	121	150
031 금융·보험 전문가	-	-	-	-	-	-	-	-	-	-	-	-
032 금융·보험 사무원	3	3	-	-	-	-	-	-	-	-	3	3
033 금융·보험 영업원	75	81	-	-	-	6	75	75	-	-	-	-
110 인문·사회과학 연구원	459	477	-	-	432	432	27	45	-	-	-	-
121 자연과학 연구원 및 시험원	306	269	-	-	70	33	114	114	-	-	122	122
122 생명과학 연구원 및 시험원	103	235	-	-	-	133	11	11	92	92	-	-
131 컴퓨터하드웨어·통신공학 기술자	576	573	70	70	-	-	405	405	24	24	78	74
132 컴퓨터시스템 전문가	148	201	108	108	-	-	-	-	40	93	-	-
133 소프트웨어 개발자	5,212	5,347	563	557	1,104	1,104	847	843	805	859	1,893	1,984
134 데이터·네트워크 및 시스템 운영 전문가	2,669	2,687	153	130	121	121	4	4	1,048	1,055	1,344	1,378
135 정보보안 전문가	770	700	-	-	-	-	-	-	1	1	769	699
136 통신·방송송출 장비 기사	-	2	-	2	-	-	-	-	-	-	-	-
140 건축·토목공학 기술자 및 시험원	6,705	6,842	3,530	3,570	445	445	1,169	1,193	915	988	646	646
151 기계·로봇공학 기술자 및 시험원	1,823	1,348	83	83	683	538	400	170	375	278	282	280
152 금속·재료공학 기술자 및 시험원	1,438	1,292	487	487	758	513	77	84	79	183	37	25
153 전기·전자공학 기술자 및 시험원	3,320	3,453	2	2	439	382	1,086	1,317	1,461	1,379	333	373
154 화학공학 기술자 및 시험원	109	127	-	-	-	-	105	105	-	18	4	4
155 에너지·환경공학 기술자 및 시험원	715	732	91	91	51	51	392	383	144	168	37	39
156 섬유공학 기술자 및 시험원	20	20	-	-	-	-	20	20	-	-	-	-
157 식품공학 기술자 및 시험원	4	4	-	-	-	-	4	4	-	-	-	-
158 소방·방재·산업안전·비파괴 기술자	1,846	1,845	-	-	434	434	59	59	1,234	1,234	119	118
159 제도사 및 기타 인쇄·목재 등 공학 기술자 및 시험원	60	271	-	-	9	236	40	24	10	10	-	-
211 대학 교수 및 강사	-	-	-	-	-	-	-	-	-	-	-	-
212 학교 교사	-	-	-	-	-	-	-	-	-	-	-	-
213 유치원 교사	-	-	-	-	-	-	-	-	-	-	-	-
214 문리·기술·예능 강사	-	-	-	-	-	-	-	-	-	-	-	-
215 장학관 및 기타 교육 종사자	63	63	-	-	63	63	-	-	-	-	-	-
221 법률 전문가	28	28	-	-	-	-	26	26	-	-	2	2
222 법률 사무원	291	213	-	-	-	-	276	198	2	2	13	13
231 사회복지사 및 상담사	1,913	1,795	295	295	377	377	1,062	945	168	168	12	10
232 보육교사 및 기타 사회복지 종사자	12,919	13,195	4,983	5,232	6,091	6,091	534	534	825	852	485	485
233 성직자 및 기타 종교 종사자	-	-	-	-	-	-	-	-	-	-	-	-
240 경찰관, 소방관 및 교도관	-	-	-	-	-	-	-	-	-	-	-	-
250 군인	-	-	-	-	-	-	-	-	-	-	-	-
301 의사, 한의사 및 치과의사	499	494	160	160	166	166	54	54	-	-	119	115
302 수의사	417	411	189	189	227	221	2	2	-	-	-	-
303 약사 및 한약사	31	38	-	-	-	-	25	25	-	-	6	13
304 간호사	3,375	3,280	160	160	206	200	916	959	1,040	1,076	1,054	885
305 영양사	61	66	-	-	-	-	50	50	3	4	8	12



	구인인원	실제채용 인원	5-9인		10-29인		30-99인		100-299인		300인 이상	
			구인인원	실제채용 인원	구인인원	실제채용 인원	구인인원	실제채용 인원	구인인원	실제채용 인원	구인인원	실제채용 인원
306 의료기사·치료사·재활사	3,309	2,554	259	259	924	924	1,213	506	543	528	371	336
307 보건·의료 종사자	1,578	1,612	502	502	575	575	292	292	78	123	130	120
411 작가·통번역가	13	5	-	-	-	-	-	-	13	5	-	-
412 기자 및 언론 전문가	20	-	-	-	-	-	-	-	20	-	-	-
413 학예사·사서·기록물관리사	311	279	-	-	24	24	286	254	-	-	1	1
414 창작·공연 전문가(작가, 연극 제외)	357	357	330	330	10	10	16	16	-	-	2	2
415 디자이너	780	793	168	168	228	249	78	78	294	286	12	12
416 연극·영화·방송 전문가	156	203	109	109	14	78	33	16	-	-	-	-
417 문화·예술 기획자 및 매니저	8	10	-	-	-	-	8	10	-	-	-	-
420 스포츠·레크리에이션 종사자	340	352	33	33	97	97	117	121	68	76	24	24
511 미용 서비스원	102	236	-	126	89	97	13	13	-	-	-	-
512 결혼·장례 등 예식 서비스원	-	-	-	-	-	-	-	-	-	-	-	-
521 여행 서비스원	-	-	-	-	-	-	-	-	-	-	-	-
522 항공기·선박·열차 객실승무원	-	-	-	-	-	-	-	-	-	-	-	-
523 숙박시설 서비스원	-	-	-	-	-	-	-	-	-	-	-	-
524 오락시설 서비스원	49	38	-	-	22	22	25	14	-	-	2	2
531 주방장 및 조리사	4,723	4,450	480	477	86	86	2,127	1,872	1,590	1,590	439	424
532 식당 서비스원	2,777	2,855	130	130	296	296	697	731	56	96	1,598	1,601
541 경호·보안 종사자	458	458	-	-	-	-	245	245	113	113	100	100
542 경비원	4,163	4,038	-	-	66	66	887	777	862	845	2,348	2,350
550 돌봄 서비스 종사자	8,274	9,125	373	373	2,201	2,744	4,447	4,316	1,236	1,663	17	29
561 청소·방역 및 가사 서비스원	14,231	14,550	2,438	2,386	1,941	2,160	3,188	3,431	1,428	1,357	5,236	5,216
562 감청·주차관리 및 기타 서비스 단순 종사자	3,276	3,304	-	-	3,023	3,023	60	60	107	133	86	88
611 부동산 컨설턴트 및 중개인	-	-	-	-	-	-	-	-	-	-	-	-
612 영업원 및 상품중개인	6,035	5,187	1,322	1,773	1,139	1,047	1,037	1,062	2,043	814	493	491
613 텔레마케터	-	-	-	-	-	-	-	-	-	-	-	-
614 소규모 상업 경영 및 일선 관리 종사자	59	24	-	-	-	-	59	24	-	-	-	-
615 판매 종사자	6,749	6,042	721	13	4,253	4,253	1,050	1,050	725	725	-	-
616 매장 계산원 및 매표원	347	404	-	-	-	60	330	330	14	14	3	-
617 판촉 및 기타 판매 단순 종사자	350	737	322	709	-	-	-	-	28	28	-	-
621 항공기·선박·철도 조종사 및 관제사	1,918	1,918	-	-	-	-	12	12	40	40	1,866	1,866
622 자동차 운전원	13,048	11,817	869	661	3,518	3,140	5,355	4,905	1,669	1,471	1,638	1,640
623 물품이동장비 조작원(크레인·호이스트·지게차)	487	498	230	230	2	8	77	77	127	133	52	51
624 택배원 및 기타 운송 종사자	2,984	2,622	1,004	826	831	835	686	499	297	279	167	183
701 건설구조 기능원	1,128	1,084	-	-	191	140	14	14	924	931	-	-
702 건축마감 기능원	1,027	1,067	-	-	256	305	590	580	-	-	182	182
703 배관공	1,280	1,162	418	418	726	726	18	18	118	-	-	-
704 건설·채굴 기계 운전원	130	109	75	75	46	20	9	14	-	-	-	-
705 기타 건설 기능원(채굴포함)	299	299	-	-	161	161	138	138	-	-	-	-
706 건설·채굴 단순 종사자	1,411	1,411	-	-	264	264	101	101	52	52	993	993
811 기계장비 설치·정비원(운송장비 제외)	1,142	1,140	64	64	624	637	303	303	96	80	55	57
812 운송장비 정비원	2,539	2,507	704	704	1,241	1,264	516	458	41	41	37	40
813 금형원 및 공작기계 조작원	1,860	1,749	803	804	885	775	75	75	94	80	3	15
814 냉·난방 설비 조작원	1,818	1,825	12	12	-	-	858	858	8	8	940	947
815 자동조립라인·산업용로봇 조작원	19	7	-	-	12	-	-	-	-	-	7	7
816 기계 조립원(운송장비 제외)	225	392	-	132	126	126	51	51	43	78	4	4
817 운송장비 조립원	119	108	-	-	47	47	18	-	-	7	54	54
821 금속관련 기계·설비 조작원	1,260	1,258	93	93	375	417	591	544	106	110	95	95
822 판금원 및 제관원	12	111	-	-	-	99	12	12	-	-	-	-
823 단조원 및 주조원	88	104	-	-	8	24	50	50	-	-	30	30
824 용접원	340	307	184	184	2	2	105	80	29	21	20	20
825 도장원 및 도금원	197	270	64	64	79	178	-	5	53	24	-	-
826 비금속제품 생산기계 조작원	323	294	-	-	248	236	36	22	34	30	6	6
831 전기공	1,027	1,027	373	373	461	461	66	66	2	2	125	125
832 전기·전자 기기 설치·수리원	198	186	58	58	6	-	73	73	62	56	-	-
833 발전·배전 장치 조작원	157	181	-	-	68	68	32	54	56	59	1	1
834 전기·전자 설비 조작원	703	703	-	-	219	192	10	155	392	274	82	82
835 전기·전자 부품·제품 생산기계 조작원	1,813	1,721	-	-	72	31	684	692	1,053	975	3	23
836 전기·전자 부품·제품 조립원	2,801	2,647	1,236	1,081	863	868	436	396	257	289	10	12

	구인인원	실제채용 인원	5-9인		10-29인		30-99인		100-299인		300인 이상	
			구인인원	실제채용 인원	구인인원	실제채용 인원	구인인원	실제채용 인원	구인인원	실제채용 인원	구인인원	실제채용 인원
841 정보통신기기 설치·수리원	161	191	30	60	-	-	-	-	15	15	116	116
842 방송·통신장비 설치·수리원	540	602	457	467	5	5	24	82	54	48	-	-
851 석유·화학물 가공장치 조작원	167	142	-	-	75	51	-	-	31	31	60	60
852 고무·플라스틱 및 화학제품 생산기계 조작원 및 조립원	1,561	1,614	902	902	199	199	157	178	290	333	14	2
853 환경관련 장치 조작원	201	275	4	2	24	109	-	-	13	13	160	151
861 섬유 제조·가공 기계 조작원	152	156	98	98	19	22	34	34	2	2	-	-
862 패턴사, 재단사 및 재봉사	611	611	100	100	368	368	119	119	24	24	-	-
863 의복 제조원 및 수선원	6	6	-	-	-	-	6	6	-	-	-	-
864 제화원, 기타 섬유·의복 기계 조작원 및 조립원	108	108	5	5	86	86	16	16	2	2	-	-
871 제과·제빵원 및 떡제조원	374	185	-	-	-	-	89	109	-	-	285	76
872 식품 가공 기능원	402	337	13	13	357	288	18	18	14	17	-	-
873 식품 가공 기계 조작원	763	692	3	3	294	223	233	233	107	107	126	126
881 인쇄기계·사진현상기 조작원	215	204	-	-	63	63	115	104	37	37	-	-
882 목재·펄프·종이 생산기계 조작원	59	82	-	-	-	9	14	36	45	37	-	-
883 가구·목제품 제조·수리원	707	384	41	41	466	148	172	167	29	28	-	-
884 공예원 및 귀금속세공원	-	-	-	-	-	-	-	-	-	-	-	-
885 악기·간판 및 기타 제조 종사자	2,250	1,086	1,308	93	728	764	94	110	119	119	-	-
890 제조 단순 종사자	6,403	5,299	329	190	2,247	1,275	1,205	1,086	2,301	2,427	321	321
901 작물재배 종사자	26	18	-	-	-	-	17	9	9	9	-	-
902 낙농·사육 종사자	25	25	-	-	25	25	-	-	-	-	-	-
903 임업 종사자	-	-	-	-	-	-	-	-	-	-	-	-
904 어업 종사자	-	-	-	-	-	-	-	-	-	-	-	-
905 농림어업 단순 종사자	10	10	-	-	-	-	-	-	10	10	-	-

## 7.1

## 산업별(중분류) 2023년 직업계고 신입직 채용인원

(단위 : 명)

	신입직 실제채용 인원	직업계고 인원	5-9인		10-29인		30-99인		100-299인		300인 이상	
			신입직 실제채용 인원	직업계고 인원	신입직 실제채용 인원	직업계고 인원	신입직 실제채용 인원	직업계고 인원	신입직 실제채용 인원	직업계고 인원	신입직 실제채용 인원	직업계고 인원
<b>[전 체]</b>	<b>222,013</b>	<b>3,674</b>	<b>40,798</b>	<b>477</b>	<b>62,273</b>	<b>1,646</b>	<b>49,360</b>	<b>860</b>	<b>33,622</b>	<b>538</b>	<b>35,960</b>	<b>153</b>
10 식료품 제조업	5,759	-	941	-	1,161	-	2,154	-	764	-	739	-
11 음료 제조업	188	3	20	-	86	3	48	-	35	-	-	-
13 섬유제품 제조업; 의복 제외	2,398	-	507	-	1,246	-	512	-	133	-	-	-
14 의복, 의복 액세서리 및 모피제품 제조업	383	-	33	-	199	-	121	-	30	-	-	-
15 가죽, 가방 및 신발 제조업	361	2	67	-	174	2	75	-	45	-	-	-
16 목재 및 나무제품 제조업; 가구 제외	521	-	225	-	188	-	84	-	24	-	-	-
17 펄프, 종이 및 종이제품 제조업	1,351	-	243	-	596	-	272	-	241	-	-	-
18 인쇄 및 기록매체 복제업	1,514	-	242	-	833	-	368	-	71	-	-	-
20 화학 물질 및 화학제품 제조업; 의약품 제외	3,436	-	305	-	872	-	1,114	-	707	-	438	-
21 의약품 물질 및 의약품 제조업	299	-	-	-	5	-	150	-	82	-	62	-
22 고무 및 플라스틱제품 제조업	3,382	-	957	-	1,246	-	808	-	325	-	46	-
23 비금속 광물제품 제조업	1,740	-	277	-	998	-	422	-	27	-	17	-
24 1차 금속 제조업	1,148	5	70	-	531	5	298	-	239	-	10	-
25 금속 가공제품 제조업; 기계 및 가구 제외	8,026	577	2,308	379	3,986	193	1,059	-	560	5	114	-
26 전자 부품, 컴퓨터, 영상, 음향 및 통신장비 제조업	10,416	383	218	-	1,497	-	1,620	333	1,439	-	5,642	50
27 의료, 정밀, 광학 기기 및 시계 제조업	2,166	65	55	-	947	57	487	-	358	9	320	-
28 전기장비 제조업	9,480	595	1,035	-	3,565	214	3,976	131	765	220	138	30
29 기타 기계 및 장비 제조업	10,601	209	1,160	-	2,624	164	2,797	37	3,342	8	678	-
30 자동차 및 트레일러 제조업	2,198	7	21	-	287	-	775	2	505	-	611	5
31 기타 운송장비 제조업	264	-	13	-	27	-	74	-	150	-	-	-
32 가구 제조업	2,717	532	-	-	1,993	513	696	19	29	-	-	-
33 기타 제품 제조업	1,632	-	466	-	737	-	384	-	46	-	-	-
34 산업용 기계 및 장비 수리업	273	48	48	-	37	13	133	35	56	-	-	-
35 전기, 가스, 증기 및 공기 조절 공급업	120	3	-	-	19	-	20	-	13	-	68	3
37 하수, 폐수 및 분뇨 처리업	231	44	7	-	25	-	6	-	13	-	180	44
38 폐기물 수집, 운반, 처리 및 원료 재생업	1,369	-	414	-	398	-	305	-	253	-	-	-
41 종합 건설업	1,906	174	283	-	643	174	337	-	546	-	98	-
42 전문직별 공사업	75	26	-	-	49	26	5	-	21	-	-	-
45 자동차 및 부품 판매업	359	-	59	-	168	-	62	-	70	-	-	-
46 도매 및 상품 중개업	11,614	1	1,156	-	4,406	-	2,983	-	2,024	1	1,045	-
47 소매업; 자동차 제외	11,006	-	5,709	-	4,072	-	766	-	322	-	138	-
49 육상 운송 및 파이프라인 운송업	5,163	75	416	-	579	-	2,279	75	1,243	-	647	-
50 수상 운송업	11	-	-	-	11	-	-	-	-	-	-	-
52 창고 및 운송관련 서비스업	4,869	15	276	-	445	-	1,466	-	2,422	-	259	15
55 숙박업	428	-	53	-	176	-	143	-	56	-	-	-
56 음식점 및 주점업	20,955	-	14,676	-	4,363	-	1,169	-	659	-	88	-
58 출판업	13,018	66	808	-	5,729	42	1,643	24	2,016	-	2,822	-
59 영상·오디오 기록물 제작 및 배급업	1,132	-	201	-	771	-	160	-	-	-	-	-
60 방송업	10	-	2	-	-	-	-	-	8	-	-	-
61 우편 및 통신업	725	42	51	-	230	42	174	-	270	-	-	-
62 컴퓨터 프로그래밍, 시스템 통합 및 관리업	965	152	60	-	204	-	205	-	373	152	124	-
63 정보서비스업	342	-	106	-	104	-	32	-	80	-	20	-
71 전문 서비스업	2,264	147	867	-	685	115	350	32	185	-	179	-
72 건축 기술, 엔지니어링 및 기타 과학기술 서비스업	4,217	185	1,092	70	987	-	864	116	785	-	489	-
73 기타 전문, 과학 및 기술 서비스업	924	58	126	-	496	58	232	-	70	-	-	-
74 사업시설 관리 및 조경 서비스업	8,311	6	477	-	481	-	2,143	-	1,310	-	3,901	6
75 사업 지원 서비스업	24,174	-	576	-	3,293	-	4,984	-	4,757	-	10,565	-
86 보건업	10,527	-	464	-	1,654	-	1,565	-	1,877	-	4,968	-
87 사회복지 서비스업	21,350	161	3,100	-	6,837	-	7,494	37	2,994	125	925	-
90 창작, 예술 및 여가관련 서비스업	1,404	26	44	-	573	25	516	-	111	1	161	-
91 스포츠 및 오락관련 서비스업	3,458	31	351	-	655	-	807	13	1,174	18	471	-
95 개인 및 소비용품 수리업	833	37	218	29	387	-	228	8	-	-	-	-

## 7.2

## 직업별(중분류) 2023년 직업계고 신입직 채용인원

(단위 : 명)

	신입직 실제채용 인원	직업계고 인원	5-9인		10-29인		30-99인		100-299인		300인 이상	
			신입직 실제채용 인원	직업계고 인원	신입직 실제채용 인원	직업계고 인원	신입직 실제채용 인원	직업계고 인원	신입직 실제채용 인원	직업계고 인원	신입직 실제채용 인원	직업계고 인원
[전 체]	222,013	3,674	40,798	477	62,273	1,646	49,360	860	33,622	538	35,960	153
01 관리직(임원·부서장)	2,185	28	756	-	340	16	563	-	228	12	298	-
02 경영·행정·사무직	25,697	378	2,475	-	6,558	199	6,895	78	5,968	72	3,802	29
03 금융·보험직	88	6	3	-	53	6	30	-	-	-	3	-
11 인문·사회과학 연구직	40	-	-	-	-	-	40	-	-	-	-	-
12 자연·생명과학 연구직	353	8	-	-	-	-	149	8	31	-	173	-
13 정보통신 연구개발직 및 공학기술직	9,931	65	460	-	4,716	42	1,909	-	568	23	2,278	-
14 건설·채굴 연구개발직 및 공학기술직	2,055	77	1,092	-	287	-	408	77	160	-	108	-
15 제조 연구개발직 및 공학기술직	7,066	446	426	-	1,441	174	1,368	109	2,702	163	1,129	-
21 교육직	370	-	23	-	347	-	-	-	-	-	-	-
22 법률직	365	-	258	-	-	-	104	-	2	-	1	-
23 사회복지·종교직	11,927	66	2,971	-	5,055	-	2,137	37	875	29	889	-
24 경찰·소방·교도직	-	-	-	-	-	-	-	-	-	-	-	-
25 군인	-	-	-	-	-	-	-	-	-	-	-	-
30 보건·의료직	10,005	114	527	-	1,857	55	1,599	-	1,704	59	4,317	-
41 예술·디자인·방송직	1,524	174	464	170	715	-	269	4	64	-	13	-
42 스포츠·레크리에이션직	766	-	63	-	219	-	382	-	42	-	60	-
51 미용·예식 서비스직	406	-	63	-	122	-	171	-	-	-	51	-
52 여행·숙박·오락 서비스직	1,118	13	94	-	782	-	70	13	50	-	122	-
53 음식 서비스직	25,922	-	14,676	-	4,333	-	3,524	-	1,218	-	2,171	-
54 경호·경비직	3,717	2	-	-	46	-	601	-	822	2	2,247	-
55 돌봄 서비스직(간병·육아)	8,818	-	135	-	1,536	-	4,761	-	1,528	-	858	-
56 청소 및 기타 개인서비스직	15,100	8	1,118	-	2,663	-	2,056	-	1,947	8	7,316	-
61 영업·판매직	16,490	205	6,009	-	4,042	57	3,252	127	2,375	21	812	-
62 운전·운송직	10,482	231	1,200	-	3,712	148	3,160	75	1,733	7	677	-
70 건설·채굴직	2,109	41	107	-	593	41	845	-	455	-	111	-
81 기계·설치·정비·생산직	7,332	299	767	29	2,250	177	2,081	43	865	-	1,370	50
82 금속·재료·설치·정비·생산직(판금·단조·주조·용접·도장 등)	6,022	-	1,993	-	2,461	-	1,110	-	441	-	18	-
83 전기·전자·설치·정비·생산직	13,302	576	968	-	2,716	214	1,279	198	4,109	133	4,230	30
84 정보통신 설치·정비직	872	135	98	70	374	-	171	66	94	-	135	-
85 화학·환경·설치·정비·생산직	2,379	53	539	-	940	-	505	-	267	9	128	44
86 섬유·의복 생산직	106	-	-	-	7	-	93	-	6	-	-	-
87 식품·가공·생산직	2,533	3	550	-	180	3	521	-	245	-	1,038	-
88 인쇄·목재·공예 및 기타 설치·정비·생산직	4,587	482	736	-	2,525	482	1,109	-	212	-	5	-
89 제조 단순직	27,306	241	2,228	209	11,299	7	8,154	25	4,073	-	1,552	-
90 농림어업직	1,037	25	-	-	105	25	44	-	839	-	49	-

## 7.3

## 직업별(소분류) 2023년 직업계고 신입직 채용인원

(단위 : 명)

	신입직 실제채용 인원	직업계고 인원	5-9인		10-29인		30-99인		100-299인		300인 이상	
			신입직 실제채용 인원	직업계고 인원	신입직 실제채용 인원	직업계고 인원	신입직 실제채용 인원	직업계고 인원	신입직 실제채용 인원	직업계고 인원	신입직 실제채용 인원	직업계고 인원
<b>[전 체]</b>	<b>222,013</b>	<b>3,674</b>	<b>40,798</b>	<b>477</b>	<b>62,273</b>	<b>1,646</b>	<b>49,360</b>	<b>860</b>	<b>33,622</b>	<b>538</b>	<b>35,960</b>	<b>153</b>
011 의회의원·고위공무원 및 기업 고위임원	18	-	-	-	-	-	-	-	7	-	11	-
012 행정·경영·금융·보험 관리자	431	20	6	-	264	16	41	-	11	5	110	-
013 전문서비스 관리자	29	7	-	-	-	-	11	-	7	7	11	-
014 미용·여행·숙박·음식·경비·청소 관리자	108	-	-	-	-	-	39	-	54	-	15	-
015 영업·판매·운송 관리자	637	-	-	-	7	-	355	-	138	-	138	-
016 건설·채굴·제조·생산 관리자	962	-	750	-	68	-	118	-	11	-	14	-
021 정부·공공행정 전문가	21	18	-	-	-	-	-	-	21	18	-	-
022 경영·인사 전문가	-	-	-	-	-	-	-	-	-	-	-	-
023 회계·세무·감정 전문가	279	-	211	-	67	-	-	-	-	-	-	-
024 광고·조사·상품기획·행사기획 전문가	72	-	-	-	-	-	52	-	5	-	15	-
025 정부·공공 행정 사무원	803	-	21	-	23	-	99	-	428	-	232	-
026 경영지원 사무원	6,961	144	448	-	1,747	124	2,681	7	427	8	1,658	5
027 회계·경리 사무원	2,850	65	928	-	1,100	-	474	56	205	9	143	-
028 무역·운송·생산·품질 사무원	8,216	125	319	-	2,643	75	2,129	-	2,299	35	826	15
029 안내·고객상담·통계·비서·사무보조 및 기타 사무원	6,496	25	547	-	979	-	1,460	16	2,583	-	928	9
031 금융·보험 전문가	-	-	-	-	-	-	-	-	-	-	-	-
032 금융·보험 사무원	63	-	-	-	30	-	30	-	-	-	3	-
033 금융·보험 영업원	26	6	3	-	23	6	-	-	-	-	-	-
110 인문·사회과학 연구원	40	-	-	-	-	-	40	-	-	-	-	-
121 자연과학 연구원 및 시험원	314	-	-	-	-	-	141	-	-	-	173	-
122 생명과학 연구원 및 시험원	39	8	-	-	-	-	8	8	31	-	-	-
131 컴퓨터하드웨어·통신공학 기술자	1,872	-	-	-	820	-	480	-	22	-	550	-
132 컴퓨터시스템 전문가	29	-	-	-	-	-	11	-	18	-	-	-
133 소프트웨어 개발자	6,125	65	423	-	3,881	42	1,172	-	125	23	525	-
134 데이터·네트워크 및 시스템 운영 전문가	869	-	37	-	15	-	245	-	258	-	315	-
135 정보보안 전문가	1,035	-	-	-	-	-	-	-	146	-	889	-
136 통신·방송·출판 장비 기사	-	-	-	-	-	-	-	-	-	-	-	-
140 건축·토목공학 기술자 및 시험원	2,055	77	1,092	-	287	-	408	77	160	-	108	-
151 기계·로봇공학 기술자 및 시험원	1,359	37	48	-	171	-	354	-	251	37	535	-
152 금속·재료공학 기술자 및 시험원	258	-	4	-	-	-	207	-	15	-	32	-
153 전기·전자공학 기술자 및 시험원	3,472	235	374	-	1,075	-	576	109	1,039	126	407	-
154 화학공학 기술자 및 시험원	185	-	-	-	-	-	44	-	91	-	50	-
155 에너지·환경공학 기술자 및 시험원	540	-	-	-	16	-	158	-	357	-	9	-
156 섬유공학 기술자 및 시험원	3	-	-	-	-	-	3	-	-	-	-	-
157 식품공학 기술자 및 시험원	30	-	-	-	-	-	25	-	5	-	-	-
158 소방·방재·산업안전·비파괴 기술자	1,217	174	-	-	177	174	1	-	942	-	97	-
159 제도사 및 기타 인쇄·목재 등 공학 기술자 및 시험원	3	-	-	-	2	-	-	-	1	-	-	-
211 대학 교수 및 강사	-	-	-	-	-	-	-	-	-	-	-	-
212 학교 교사	-	-	-	-	-	-	-	-	-	-	-	-
213 유치원 교사	-	-	-	-	-	-	-	-	-	-	-	-
214 문리·기술·예능 강사	-	-	-	-	-	-	-	-	-	-	-	-
215 장학관 및 기타 교육 종사자	370	-	23	-	347	-	-	-	-	-	-	-
221 법률 전문가	26	-	-	-	-	-	26	-	-	-	-	-
222 법률 사무원	339	-	258	-	-	-	78	-	2	-	1	-
231 사회복지사 및 상담사	2,330	66	782	-	251	-	1,021	37	230	29	46	-
232 보육교사 및 기타 사회복지 종사자	9,594	-	2,189	-	4,805	-	1,116	-	645	-	838	-
233 성직자 및 기타 종교 종사자	4	-	-	-	-	-	-	-	-	-	4	-
240 경찰관, 소방관 및 교도관	-	-	-	-	-	-	-	-	-	-	-	-
250 군인	-	-	-	-	-	-	-	-	-	-	-	-
301 의사, 한의사 및 치과의사	546	-	-	-	-	-	-	-	-	-	546	-
302 수의사	136	37	-	-	105	37	8	-	23	-	-	-
303 약사 및 한약사	79	-	-	-	-	-	-	-	-	-	79	-
304 간호사	2,162	22	-	-	320	-	94	-	74	22	1,675	-
305 영양사	30	-	-	-	-	-	-	-	-	-	30	-

	신입직 실제채용 인원	직업계고 인원	5-9인		10-29인		30-99인		100-299인		300인 이상	
	신입직 실제채용 인원	직업계고 인원	신입직 실제채용 인원	직업계고 인원	신입직 실제채용 인원	직업계고 인원	신입직 실제채용 인원	직업계고 인원	신입직 실제채용 인원	직업계고 인원	신입직 실제채용 인원	직업계고 인원
306 의료기사·치료사·재활사	709	37	-	-	16	-	-	-	182	37	511	-
307 보건·의료 종사자	6,342	18	527	-	1,415	18	1,498	-	1,426	-	1,476	-
411 작가·통번역가	28	-	-	-	-	-	20	-	8	-	-	-
412 기자 및 언론 전문가	20	-	-	-	-	-	-	-	20	-	-	-
413 학예사·사서·기록물관리사	94	-	-	-	6	-	84	-	2	-	2	-
414 창작·공연 전문가(작가, 연극 제외)	63	-	-	-	63	-	-	-	-	-	-	-
415 디자이너	944	174	341	170	557	-	28	4	19	-	-	-
416 연극·영화·방송 전문가	350	-	123	-	79	-	138	-	8	-	2	-
417 문화·예술 기획자 및 매니저	25	-	-	-	10	-	-	-	7	-	8	-
420 스포츠·레크리에이션 종사자	766	-	63	-	219	-	382	-	42	-	60	-
511 미용 서비스원	234	-	63	-	122	-	-	-	-	-	49	-
512 결혼·장례 등 예식 서비스원	172	-	-	-	-	-	171	-	-	-	1	-
521 여행 서비스원	1	-	-	-	-	-	-	-	1	-	-	-
522 항공기·선박·열차 객실승무원	-	-	-	-	-	-	-	-	-	-	-	-
523 숙박시설 서비스원	31	-	-	-	8	-	4	-	19	-	-	-
524 오락시설 서비스원	1,086	13	94	-	774	-	66	13	30	-	122	-
531 주방장 및 조리사	3,195	-	159	-	225	-	1,800	-	522	-	489	-
532 식당 서비스원	22,727	-	14,518	-	4,108	-	1,724	-	696	-	1,681	-
541 경호·보안 종사자	171	-	-	-	-	-	38	-	80	-	53	-
542 경비원	3,546	2	-	-	46	-	563	-	742	2	2,194	-
550 돌봄 서비스 종사자	8,818	-	135	-	1,536	-	4,761	-	1,528	-	858	-
561 청소·방역 및 가사 서비스원	11,041	8	1,038	-	824	-	1,958	-	1,684	8	5,537	-
562 감찰·주차관리 및 기타 서비스 단순 종사자	4,059	-	80	-	1,840	-	98	-	264	-	1,778	-
611 부동산 컨설턴트 및 종개인	7	-	-	-	-	-	-	-	-	-	7	-
612 영업원 및 상품종개인	3,283	205	262	-	1,411	57	917	127	436	21	257	-
613 텔레마케터	-	-	-	-	-	-	-	-	-	-	-	-
614 소규모 상업 경영 및 일선 관리 종사자	83	-	-	-	-	-	83	-	-	-	-	-
615 판매 종사자	4,282	-	8	-	727	-	1,165	-	1,837	-	545	-
616 매장 계산원 및 매표원	996	-	97	-	701	-	110	-	86	-	3	-
617 판촉 및 기타 판매 단순 종사자	7,838	-	5,643	-	1,202	-	977	-	17	-	-	-
621 항공기·선박·철도 조종사 및 관제사	185	-	-	-	-	-	-	-	119	-	66	-
622 자동차 운전원	4,809	82	451	-	551	-	2,263	75	1,124	7	420	-
623 물품이동장비 조작원(크레인·호이스트·지게차)	179	-	92	-	23	-	6	-	7	-	51	-
624 택배원 및 기타 운송 종사자	5,310	148	657	-	3,138	148	891	-	483	-	140	-
701 건설구조 기능원	273	15	97	-	37	15	133	-	6	-	-	-
702 건축마감 기능원	923	-	10	-	166	-	648	-	34	-	66	-
703 배관공	273	-	-	-	-	-	9	-	264	-	-	-
704 건설·채굴 기계 운전원	31	26	-	-	26	26	5	-	-	-	-	-
705 기타 건설 기능원(채굴포함)	16	-	-	-	-	-	16	-	-	-	-	-
706 건설·채굴 단순 종사자	593	-	-	-	363	-	34	-	152	-	45	-
811 기계장비 설치·정비원(운송장비 제외)	863	98	17	-	189	13	133	35	106	-	418	50
812 운송장비 정비원	573	37	136	29	180	-	89	8	155	-	13	-
813 금형원 및 공작기계 조작원	2,557	164	157	-	824	164	742	-	76	-	759	-
814 냉·난방 설비 조작원	563	-	-	-	-	-	428	-	65	-	70	-
815 자동조립라인·산업용로봇 조작원	23	-	-	-	-	-	-	-	-	-	23	-
816 기계 조립원(운송장비 제외)	1,521	-	457	-	642	-	329	-	91	-	2	-
817 운송장비 조립원	1,231	-	-	-	414	-	360	-	372	-	85	-
821 금속관련 기계·설비 조작원	2,425	-	498	-	1,076	-	579	-	260	-	12	-
822 판금원 및 제관원	506	-	473	-	-	-	33	-	-	-	-	-
823 단조원 및 주조원	357	-	16	-	109	-	202	-	30	-	-	-
824 용접원	441	-	303	-	16	-	101	-	20	-	-	-
825 도장원 및 도금원	1,512	-	526	-	934	-	5	-	45	-	2	-
826 비금속제품 생산기계 조작원	782	-	177	-	326	-	191	-	86	-	3	-
831 전기공	311	-	144	-	-	-	42	-	-	-	125	-
832 전기·전자 기기 설치·수리원	182	-	-	-	131	-	-	-	49	-	2	-
833 발전·배전 장치 조작원	92	-	-	-	-	-	-	-	78	-	15	-
834 전기·전자 설비 조작원	1,483	37	-	-	54	-	130	-	569	7	730	30
835 전기·전자 부품·제품 생산기계 조작원	4,575	372	-	-	1,614	214	398	102	2,058	56	506	-
836 전기·전자 부품·제품 조립원	6,659	166	824	-	917	-	709	96	1,356	70	2,852	-

	신입직 실제채용 인원	직업계고 인원	5-9인		10-29인		30-99인		100-299인		300인 이상	
			신입직 실제채용 인원	직업계고 인원	신입직 실제채용 인원	직업계고 인원	신입직 실제채용 인원	직업계고 인원	신입직 실제채용 인원	직업계고 인원	신입직 실제채용 인원	직업계고 인원
841 정보통신기기 설치·수리원	190	70	70	70	-	-	-	-	-	-	120	-
842 방송·통신장비 설치·수리원	682	66	29	-	374	-	171	66	94	-	15	-
851 석유·화학물 가공장치 조작원	127	-	-	-	73	-	37	-	2	-	15	-
852 고무·플라스틱 및 화학제품 생산기계 조작원 및 조립원	1,644	9	509	-	539	-	351	-	222	9	23	-
853 환경관련 장치 조작원	607	44	30	-	328	-	117	-	43	-	90	44
861 섬유 제조·가공 기계 조작원	-	-	-	-	-	-	-	-	-	-	-	-
862 패턴사, 재단사 및 재봉사	44	-	-	-	-	-	38	-	6	-	-	-
863 의복 제조원 및 수선원	3	-	-	-	-	-	3	-	-	-	-	-
864 제화원, 기타 섬유·의복 기계 조작원 및 조립원	59	-	-	-	7	-	52	-	-	-	-	-
871 제과·제빵원 및 떡제조원	1,164	-	-	-	-	-	349	-	130	-	684	-
872 식품 가공 기능원	655	-	542	-	69	-	-	-	44	-	-	-
873 식품 가공 기계 조작원	715	3	8	-	111	3	171	-	70	-	354	-
881 인쇄기계·사진현상기 조작원	198	-	-	-	-	-	189	-	9	-	-	-
882 목재·펄프·종이 생산기계 조작원	180	-	-	-	91	-	41	-	49	-	-	-
883 가구·목제품 제조·수리원	1,660	482	163	-	1,099	482	375	-	23	-	-	-
884 공예원 및 귀금속세공원	-	-	-	-	-	-	-	-	-	-	-	-
885 악기·간판 및 기타 제조 종사자	2,549	-	574	-	1,335	-	504	-	131	-	5	-
890 제조 단순 종사자	27,306	241	2,228	209	11,299	7	8,154	25	4,073	-	1,552	-
901 작물재배 종사자	953	-	-	-	80	-	40	-	808	-	26	-
902 낙농·사육 종사자	53	25	-	-	25	25	5	-	-	-	23	-
903 임업 종사자	-	-	-	-	-	-	-	-	-	-	-	-
904 어업 종사자	-	-	-	-	-	-	-	-	-	-	-	-
905 농림어업 단순 종사자	31	-	-	-	-	-	-	-	31	-	-	-

## 8.1 산업별(중분류) 2024~2025년 채용예정인원

(단위 : 명)

	2024년 채용예정 인원	2025년 채용예정 인원	5-9인		10-29인		30-99인		100-299인		300인 이상	
			2024년 채용예정 인원	2025년 채용예정 인원	2024년 채용예정 인원	2025년 채용예정 인원	2024년 채용예정 인원	2025년 채용예정 인원	2024년 채용예정 인원	2025년 채용예정 인원	2024년 채용예정 인원	2025년 채용예정 인원
<b>[전 체]</b>	<b>140,073</b>	<b>81,926</b>	<b>19,881</b>	<b>6,124</b>	<b>39,594</b>	<b>22,833</b>	<b>34,758</b>	<b>22,326</b>	<b>22,228</b>	<b>15,297</b>	<b>23,613</b>	<b>15,347</b>
10 식료품 제조업	95	-	71	-	-	-	-	-	24	-	-	-
11 음료 제조업	-	-	-	-	-	-	-	-	-	-	-	-
13 섬유제품 제조업; 의복 제외	305	-	139	-	144	-	-	-	22	-	-	-
14 의복, 의복 액세서리 및 모피제품 제조업	17	-	-	-	17	-	-	-	-	-	-	-
15 가죽, 가방 및 신발 제조업	27	-	-	-	11	-	16	-	-	-	-	-
16 목재 및 나무제품 제조업; 가구 제외	25	-	-	-	12	-	-	-	13	-	-	-
17 펄프, 종이 및 종이제품 제조업	134	-	-	-	-	-	11	-	123	-	-	-
18 인쇄 및 기록매체 복제업	228	6	154	-	-	-	60	-	14	6	-	-
20 화학 물질 및 화학제품 제조업; 의약품 제외	663	-	90	-	119	-	220	-	211	-	24	-
21 의약품 물질 및 의약품 제조업	133	-	13	-	5	-	-	-	115	-	-	-
22 고무 및 플라스틱제품 제조업	824	44	-	-	463	-	236	-	75	7	50	37
23 비금속 광물제품 제조업	10	-	-	-	-	-	9	-	-	-	1	-
24 1차 금속 제조업	594	157	198	-	151	55	167	102	78	-	-	-
25 금속 가공제품 제조업; 기계 및 가구 제외	8,310	871	3,585	226	2,932	279	974	255	734	111	84	-
26 전자 부품, 컴퓨터, 영상, 음향 및 통신장비 제조업	5,825	3,977	708	-	1,393	1,427	998	794	1,071	756	1,655	1,000
27 의료, 정밀, 광학 기기 및 시계 제조업	3,357	896	78	78	1,131	23	816	401	756	368	575	27
28 전기장비 제조업	4,014	1,938	670	38	1,838	1,715	1,173	105	239	-	93	80
29 기타 기계 및 장비 제조업	6,225	1,438	2,094	189	1,413	520	1,211	349	1,507	378	1	1
30 자동차 및 트레일러 제조업	140	70	-	-	-	-	12	-	5	-	123	70
31 기타 운송장비 제조업	30	14	14	14	-	-	5	-	12	-	-	-
32 가구 제조업	2,073	1,197	137	-	1,431	609	485	588	20	-	-	-
33 기타 제품 제조업	1,293	366	435	-	608	312	251	53	-	-	-	-
34 산업용 기계 및 장비 수리업	170	69	52	21	61	22	55	24	2	2	-	-
35 전기, 가스, 증기 및 공기 조절 공급업	50	-	-	-	7	-	43	-	-	-	-	-
37 하수, 폐수 및 분뇨 처리업	301	205	3	-	17	-	3	-	11	-	267	205
38 폐기물 수집, 운반, 처리 및 원료 재생업	1,007	21	546	21	301	-	137	-	-	-	24	-
41 종합 건설업	1,332	701	-	-	436	174	17	-	124	124	755	403
42 전문직별 공사업	8	10	-	-	-	-	8	10	-	-	-	-
45 자동차 및 부품 판매업	351	9	88	-	183	9	42	-	38	-	-	-
46 도매 및 상품 중개업	8,777	1,738	2,121	703	4,889	534	1,092	151	262	70	414	280
47 소매업; 자동차 제외	401	324	-	-	250	250	76	37	67	37	8	-
49 육상 운송 및 파이프라인 운송업	12,137	9,914	624	520	3,168	3,120	4,828	3,589	1,746	1,223	1,771	1,462
50 수상 운송업	-	-	-	-	-	-	-	-	-	-	-	-
52 창고 및 운송관련 서비스업	5,736	4,578	633	98	715	800	1,873	1,570	2,476	2,078	39	31
55 숙박업	7	1	3	1	-	-	5	-	-	-	-	-
56 음식점 및 주점업	1,432	1,127	530	530	267	-	12	42	550	550	73	5
58 출판업	8,371	1,059	1,620	524	1,558	357	1,549	92	896	-	2,748	85
59 영상·오디오 기록물 제작 및 배급업	445	190	54	56	379	134	12	-	-	-	-	-
60 방송업	2	-	-	-	2	-	-	-	-	-	-	-
61 우편 및 통신업	372	110	31	10	55	40	-	-	286	60	-	-
62 컴퓨터 프로그래밍, 시스템 통합 및 관리업	636	73	69	56	307	-	36	17	224	-	-	-
63 정보서비스업	240	100	41	-	122	100	72	-	-	-	5	-
71 전문 서비스업	831	377	-	-	543	212	170	4	38	85	81	77
72 건축 기술, 엔지니어링 및 기타 과학기술 서비스업	6,595	4,825	2,022	1,931	2,936	2,294	769	77	748	523	121	-
73 기타 전문, 과학 및 기술 서비스업	736	254	132	-	435	223	141	20	28	10	-	-
74 사업시설 관리 및 조경 서비스업	5,753	3,875	615	-	1,122	880	2,407	2,093	703	506	907	396
75 사업 지원 서비스업	36,456	33,983	1,392	837	7,165	7,329	9,551	9,068	6,672	6,274	11,676	10,476
86 보건업	1,641	352	-	-	122	-	-	-	99	-	1,420	352
87 사회복지 서비스업	5,634	3,688	126	-	252	252	3,961	2,102	1,077	1,207	218	127
90 창작, 예술 및 여가관련 서비스업	1,021	741	-	242	168	11	632	479	117	1	105	8
91 스포츠 및 오락관련 서비스업	2,828	1,381	403	-	574	-	430	234	1,046	921	375	225
95 개인 및 소비용품 수리업	2,483	1,250	391	29	1,894	1,151	199	70	-	-	-	-



## 8.2 직업별(중분류) 2024~2025년 채용예정인원

(단위 : 명)

	2024년 채용예정 인원	2025년 채용예정 인원	5-9인		10-29인		30-99인		100-299인		300인 이상	
			2024년 채용예정 인원	2025년 채용예정 인원	2024년 채용예정 인원	2025년 채용예정 인원	2024년 채용예정 인원	2025년 채용예정 인원	2024년 채용예정 인원	2025년 채용예정 인원	2024년 채용예정 인원	2025년 채용예정 인원
<b>[전 체]</b>	<b>140,073</b>	<b>81,926</b>	<b>19,881</b>	<b>6,124</b>	<b>39,594</b>	<b>22,833</b>	<b>34,758</b>	<b>22,326</b>	<b>22,228</b>	<b>15,297</b>	<b>23,613</b>	<b>15,347</b>
01 관리직(임원·부서장)	1,921	1,509	631	469	738	828	304	63	171	106	77	43
02 경영·행정·사무직	21,417	12,098	4,130	902	5,429	2,814	4,443	2,840	2,924	1,620	4,491	3,922
03 금융·보험직	17	6	-	-	9	6	7	-	-	-	1	-
11 인문·사회과학 연구직	19	-	-	-	-	-	19	-	-	-	-	-
12 자연·생명과학 연구직	95	-	13	-	5	-	71	-	-	-	6	-
13 정보통신 연구개발직 및 공학기술직	7,621	3,311	1,083	619	3,507	2,392	1,352	80	1,289	114	389	107
14 건설·채굴 연구개발직 및 공학기술직	2,580	2,031	2,121	1,931	146	96	246	-	1	-	66	5
15 제조 연구개발직 및 공학기술직	9,600	4,190	944	-	2,972	533	2,011	724	3,165	2,557	509	376
21 교육직	15	-	-	-	13	-	-	-	3	-	-	-
22 법률직	99	11	-	-	-	-	78	-	2	-	19	11
23 사회복지·종교직	1,554	791	126	-	304	252	663	-	263	441	198	97
24 경찰·소방·교도직	-	-	-	-	-	-	-	-	-	-	-	-
25 군인	-	-	-	-	-	-	-	-	-	-	-	-
30 보건·의료직	2,279	498	-	-	478	130	280	-	200	32	1,321	336
41 예술·디자인·방송직	1,744	615	573	-	572	304	417	310	164	-	18	1
42 스포츠·레크리에이션직	621	200	162	-	170	-	228	180	32	12	29	8
51 미용·예술 서비스직	23	-	-	-	23	-	-	-	-	-	-	-
52 여행·숙박·오락 서비스직	682	78	-	-	543	-	34	-	4	-	101	78
53 음식 서비스직	7,594	6,879	530	530	279	-	3,487	3,457	600	597	2,698	2,294
54 경호·경비직	3,495	2,447	-	66	35	-	1,379	838	461	293	1,620	1,250
55 돌봄 서비스직(간병·육아)	3,967	2,774	-	-	-	-	2,994	2,102	724	642	249	30
56 청소 및 기타 개인서비스직	18,981	14,722	926	138	7,654	7,055	2,492	2,314	1,668	1,697	6,242	3,517
61 영업·판매직	6,088	1,644	1,577	234	2,702	1,010	1,192	318	504	48	113	32
62 운전·운송직	15,643	11,036	1,238	520	4,830	3,137	5,680	4,400	2,173	1,489	1,722	1,490
70 건설·채굴직	3,075	2,524	193	-	30	15	928	930	1,127	1,125	798	453
81 기계 설치·정비·생산직	6,222	2,472	869	141	1,914	222	1,256	1,018	471	83	1,711	1,009
82 금속·재료 설치·정비·생산직(판금·단조·주조·용접·도장 등)	4,566	1,096	2,334	276	848	398	1,051	397	312	21	22	5
83 전기·전자 설치·정비·생산직	5,283	3,141	660	116	1,313	1,308	1,298	422	1,876	1,236	137	60
84 정보통신 설치·정비직	233	102	167	42	3	-	53	59	11	-	-	-
85 화학·환경 설치·정비·생산직	1,130	411	234	-	207	-	51	-	328	208	310	203
86 섬유·의복 생산직	25	6	-	-	-	-	25	6	-	-	-	-
87 식품 가공·생산직	303	37	-	-	-	-	37	37	-	-	266	-
88 인쇄·목재·공예 및 기타 설치·정비·생산직	2,203	1,582	403	-	1,351	1,261	278	223	171	98	-	-
89 제조 단순직	10,062	4,857	966	140	3,489	1,074	2,392	1,606	2,723	2,018	491	20
90 농림어업직	916	859	-	-	32	-	15	2	861	857	8	-

## 8.3 직업별(소분류) 2024~2025년 채용예정인원

(단위 : 명)

	2024년 채용예정 인원	2025년 채용예정 인원	5-9인		10-29인		30-99인		100-299인		300인 이상	
			2024년 채용예정 인원	2025년 채용예정 인원	2024년 채용예정 인원	2025년 채용예정 인원	2024년 채용예정 인원	2025년 채용예정 인원	2024년 채용예정 인원	2025년 채용예정 인원	2024년 채용예정 인원	2025년 채용예정 인원
<b>[전 체]</b>	<b>140,073</b>	<b>81,926</b>	<b>19,881</b>	<b>6,124</b>	<b>39,594</b>	<b>22,833</b>	<b>34,758</b>	<b>22,326</b>	<b>22,228</b>	<b>15,297</b>	<b>23,613</b>	<b>15,347</b>
011 의회의원·고위공무원 및 기업 고위임원	1	-	-	-	-	-	-	-	-	-	1	-
012 행정·경영·금융·보험 관리자	734	791	129	-	411	784	141	4	41	3	13	-
013 전문서비스 관리자	65	4	33	-	16	-	16	4	-	-	-	-
014 미용·여행·숙박·음식·경비·청소 관리자	25	16	-	-	-	-	-	-	8	8	17	8
015 영업·판매·운송 관리자	450	174	-	-	204	44	123	32	116	96	8	2
016 건설·채굴·제조·생산 관리자	647	526	469	469	107	-	25	24	6	-	39	33
021 정부·공공행정 전문가	14	-	-	-	-	-	-	-	14	-	-	-
022 경영·인사 전문가	-	-	-	-	-	-	-	-	-	-	-	-
023 회계·세무·감정 전문가	-	-	-	-	-	-	-	-	-	-	-	-
024 광고·조사·상품기획·행사기획 전문가	127	24	-	-	57	24	24	-	20	-	26	-
025 정부·공공 행정 사무원	461	140	140	-	-	-	79	4	123	37	119	99
026 경영지원 사무원	4,545	2,427	547	55	2,468	1,490	528	347	356	60	646	475
027 회계·경리 사무원	4,699	3,571	658	10	679	455	170	70	142	8	3,049	3,028
028 무역·운송·생산·품질 사무원	7,757	3,216	1,764	92	1,952	820	1,817	862	1,982	1,396	242	46
029 안내·고객상담·통계·비서·사무보조 및 기타 사무원	3,814	2,720	1,021	745	272	25	1,824	1,557	287	119	410	273
031 금융·보험 전문가	-	-	-	-	-	-	-	-	-	-	-	-
032 금융·보험 사무원	8	-	-	-	-	-	7	-	-	-	1	-
033 금융·보험 영업원	9	6	-	-	9	6	-	-	-	-	-	-
110 인문·사회과학 연구원	19	-	-	-	-	-	19	-	-	-	-	-
121 자연과학 연구원 및 시험원	77	-	-	-	-	-	71	-	-	-	6	-
122 생명과학 연구원 및 시험원	18	-	13	-	5	-	-	-	-	-	-	-
131 컴퓨터하드웨어·통신공학 기술자	463	214	-	-	298	214	77	-	26	-	62	-
132 컴퓨터시스템 전문가	34	-	-	-	-	-	-	-	34	-	-	-
133 소프트웨어 개발자	6,224	3,060	1,069	591	3,209	2,177	1,268	72	397	114	280	106
134 데이터·네트워크 및 시스템 운영 전문가	696	37	14	28	-	-	8	8	633	-	41	1
135 정보보안 전문가	204	-	-	-	-	-	-	-	198	-	6	-
136 통신·방송·출판 장비 기사	-	-	-	-	-	-	-	-	-	-	-	-
140 건축·토목공학 기술자 및 시험원	2,580	2,031	2,121	1,931	146	96	246	-	1	-	66	5
151 기계·로봇공학 기술자 및 시험원	1,837	206	144	-	461	31	775	-	312	70	145	105
152 금속·재료공학 기술자 및 시험원	733	104	244	-	368	-	13	83	102	21	8	-
153 전기·전자공학 기술자 및 시험원	2,970	1,238	304	-	1,064	218	799	390	493	370	309	261
154 화학공학 기술자 및 시험원	311	-	160	-	-	-	44	-	101	-	6	-
155 에너지·환경공학 기술자 및 시험원	219	46	91	-	6	-	49	-	72	46	1	-
156 섬유공학 기술자 및 시험원	2	2	-	-	-	-	2	2	-	-	-	-
157 식품공학 기술자 및 시험원	20	-	-	-	10	-	-	-	5	-	5	-
158 소방·방재·산업안전·비파괴 기술자	3,144	2,595	-	-	787	284	250	250	2,073	2,051	35	10
159 제도사 및 기타 인쇄·목재 등 공학 기술자 및 시험원	364	-	-	-	276	-	80	-	8	-	-	-
211 대학 교수 및 강사	-	-	-	-	-	-	-	-	-	-	-	-
212 학교 교사	-	-	-	-	-	-	-	-	-	-	-	-
213 유치원 교사	-	-	-	-	-	-	-	-	-	-	-	-
214 문리·기술·예능 강사	3	-	-	-	-	-	-	-	3	-	-	-
215 장학관 및 기타 교육 종사자	13	-	-	-	13	-	-	-	-	-	-	-
221 법률 전문가	-	-	-	-	-	-	-	-	-	-	-	-
222 법률 사무원	99	11	-	-	-	-	78	-	2	-	19	11
231 사회복지사 및 상담사	323	21	-	-	52	-	196	-	53	20	22	1
232 보육교사 및 기타 사회복지 종사자	1,232	770	126	-	252	252	466	-	211	421	176	96
233 성직자 및 기타 종교 종사자	-	-	-	-	-	-	-	-	-	-	-	-
240 경찰관, 소방관 및 교도관	-	-	-	-	-	-	-	-	-	-	-	-
250 군인	-	-	-	-	-	-	-	-	-	-	-	-
301 의사, 한의사 및 치과의사	181	7	-	-	61	-	-	-	-	-	120	7
302 수의사	215	70	-	-	197	65	8	-	10	5	-	-
303 약사 및 한약사	38	-	-	-	-	-	-	-	-	-	38	-
304 간호사	973	321	-	-	140	47	-	-	44	7	789	267
305 영양사	3	1	-	-	-	-	-	-	1	-	2	1

	2024년 재용예정 인원	2025년 재용예정 인원	5-9인		10-29인		30-99인		100-299인		300인 이상	
	2024년 재용예정 인원	2025년 재용예정 인원	2024년 재용예정 인원	2025년 재용예정 인원	2024년 재용예정 인원	2025년 재용예정 인원	2024년 재용예정 인원	2025년 재용예정 인원	2024년 재용예정 인원	2025년 재용예정 인원	2024년 재용예정 인원	2025년 재용예정 인원
306 의료기사·치료사·재활사	219	65	-	-	-	-	-	-	103	15	116	50
307 보건·의료 종사자	650	34	-	-	80	18	273	-	42	5	257	11
411 작가·통번역가	14	-	-	-	-	-	12	-	2	-	-	-
412 기자 및 언론 전문가	-	-	-	-	-	-	-	-	-	-	-	-
413 학예사·사서·기록물관리사	299	284	-	-	3	3	284	280	2	-	10	1
414 창작·공연 전문가(작가, 연극 제외)	232	63	99	-	63	47	40	16	30	-	-	-
415 디자이너	969	232	468	-	366	232	27	-	107	-	-	-
416 연극·영화·방송 전문가	211	36	6	-	140	22	46	14	19	-	-	-
417 문화·예술 기획자 및 매니저	20	-	-	-	-	-	8	-	4	-	8	-
420 스포츠·레크리에이션 종사자	621	200	162	-	170	-	228	180	32	12	29	8
511 미용 서비스원	23	-	-	-	23	-	-	-	-	-	-	-
512 결혼·장례 등 예식 서비스원	-	-	-	-	-	-	-	-	-	-	-	-
521 여행 서비스원	-	-	-	-	-	-	-	-	-	-	-	-
522 항공기·선박·열차 객실승무원	-	-	-	-	-	-	-	-	-	-	-	-
523 숙박시설 서비스원	5	-	-	-	-	-	3	-	2	-	-	-
524 오락시설 서비스원	677	78	-	-	543	-	31	-	2	-	101	78
531 주방장 및 조리사	4,001	3,951	-	-	12	-	3,435	3,410	142	147	411	394
532 식당 서비스원	3,593	2,927	530	530	267	-	52	47	457	450	2,286	1,900
541 경호·보안 종사자	478	283	-	-	-	-	239	73	160	160	79	50
542 경비원	3,017	2,164	-	66	35	-	1,140	765	301	133	1,541	1,200
550 돌봄 서비스 종사자	3,967	2,774	-	-	-	-	2,994	2,102	724	642	249	30
561 청소·방역 및 가사 서비스원	12,231	8,359	883	137	2,036	1,763	2,492	2,314	1,567	1,597	5,253	2,548
562 감찰·주차관리 및 기타 서비스 단순 종사자	6,749	6,363	43	1	5,618	5,292	-	-	100	100	988	969
611 부동산 컨설턴트 및 종개인	3	3	-	-	-	-	-	-	-	-	3	3
612 영업원 및 상품종개인	3,486	1,375	948	234	1,438	822	604	260	409	30	87	29
613 텔레마케터	-	-	-	-	-	-	-	-	-	-	-	-
614 소규모 상업 경영 및 일선 관리 종사자	143	-	-	-	-	-	143	-	-	-	-	-
615 판매 종사자	1,818	12	602	-	1,124	-	39	9	47	3	6	-
616 매장 계산원 및 매표원	185	156	27	-	61	110	60	30	27	16	10	-
617 판촉 및 기타 판매 단순 종사자	454	97	-	-	79	79	347	19	21	-	8	-
621 항공기·선박·철도 조종사 및 관제사	4	-	-	-	-	-	4	-	-	-	-	-
622 자동차 운전원	12,236	10,128	672	520	3,261	3,052	4,824	3,589	1,944	1,481	1,535	1,486
623 물품이동장비 조작원(크레인·호이스트·지게차)	217	12	184	-	3	3	6	-	20	5	4	4
624 택배원 및 기타 운송 종사자	3,186	896	382	-	1,566	82	846	811	209	3	183	-
701 건설구조 기능원	1,144	936	193	-	30	15	-	-	921	921	-	-
702 건축마감 기능원	1,065	1,052	-	-	-	-	925	925	8	7	131	120
703 배관공	62	62	-	-	-	-	-	-	62	62	-	-
704 건설·채굴 기계 운전원	3	5	-	-	-	-	3	5	-	-	-	-
705 기타 건설 기능원(채굴포함)	-	-	-	-	-	-	-	-	-	-	-	-
706 건설·채굴 단순 종사자	802	468	-	-	-	-	-	-	135	135	667	333
811 기계장비 설치·정비원(운송장비 제외)	2,078	1,183	57	88	320	22	73	29	125	44	1,504	1,000
812 운송장비 정비원	1,156	238	418	39	590	166	105	24	33	-	9	9
813 금형원 및 공작기계 조작원	1,075	48	76	-	611	-	108	23	83	25	198	-
814 냉·난방 설비 조작원	905	853	50	-	-	-	853	853	2	-	-	-
815 자동조립라인·산업용로봇 조작원	-	-	-	-	-	-	-	-	-	-	-	-
816 기계 조립원(운송장비 제외)	709	117	241	14	134	-	118	90	216	14	-	-
817 운송장비 조립원	298	34	27	-	259	34	-	-	13	-	-	-
821 금속관련 기계·설비 조작원	1,347	372	306	87	348	13	540	265	146	8	6	-
822 판금원 및 제관원	957	-	920	-	-	-	37	-	-	-	-	-
823 단조원 및 주조원	316	88	63	-	56	83	185	6	-	-	12	-
824 용접원	777	608	518	189	-	279	210	126	48	14	-	-
825 도장원 및 도금원	797	-	526	-	262	-	-	-	8	-	-	-
826 비금속제품 생산기계 조작원	372	28	-	-	181	23	79	-	109	-	4	5
831 전기공	207	25	138	-	-	-	17	-	2	-	50	25
832 전기·전자 기기 설치·수리원	171	19	29	-	57	-	11	6	74	14	-	-
833 발전·배전 장치 조작원	49	42	-	-	-	-	-	-	48	42	1	-
834 전기·전자 설비 조작원	689	533	-	-	89	51	-	-	550	482	50	-
835 전기·전자 부품·제품 생산기계 조작원	1,246	599	46	-	221	429	441	13	524	142	15	15
836 전기·전자 부품·제품 조립원	2,921	1,923	447	116	947	828	829	403	677	557	20	20

	2024년 채용예정 인원	2025년 채용예정 인원	5-9인		10-29인		30-99인		100-299인		300인 이상	
			2024년 채용예정 인원	2025년 채용예정 인원	2024년 채용예정 인원	2025년 채용예정 인원	2024년 채용예정 인원	2025년 채용예정 인원	2024년 채용예정 인원	2025년 채용예정 인원	2024년 채용예정 인원	2025년 채용예정 인원
841 정보통신기기 설치·수리원	152	-	152	-	-	-	-	-	-	-	-	-
842 방송·통신장비 설치·수리원	82	102	16	42	3	-	53	59	11	-	-	-
851 석유·화학물 가공장치 조작원	72	-	-	-	-	-	16	-	11	-	45	-
852 고무·플라스틱 및 화학제품 생산기계 조작원 및 조립원	503	210	203	-	8	-	16	-	263	208	14	2
853 환경관련 장치 조작원	556	201	31	-	200	-	19	-	55	-	251	201
861 섬유 제조·가공 기계 조작원	-	-	-	-	-	-	-	-	-	-	-	-
862 패턴사, 재단사 및 재봉사	-	-	-	-	-	-	-	-	-	-	-	-
863 의복 제조원 및 수선원	6	6	-	-	-	-	6	6	-	-	-	-
864 제화원, 기타 섬유·의복 기계 조작원 및 조립원	19	-	-	-	-	-	19	-	-	-	-	-
871 제과·제빵원 및 떡제조원	266	-	-	-	-	-	-	-	-	-	266	-
872 식품 가공 기능원	37	37	-	-	-	-	37	37	-	-	-	-
873 식품 가공 기계 조작원	-	-	-	-	-	-	-	-	-	-	-	-
881 인쇄기계·사진현상기 조작원	55	-	-	-	-	-	26	-	29	-	-	-
882 목재·펄프·종이 생산기계 조작원	40	6	-	-	9	-	-	-	31	6	-	-
883 가구·목제품 제조·수리원	778	702	137	-	465	506	161	196	15	-	-	-
884 공예원 및 귀금속세공원	-	-	-	-	-	-	-	-	-	-	-	-
885 악기·간판 및 기타 제조 종사자	1,329	874	266	-	877	755	91	27	96	92	-	-
890 제조 단순 종사자	10,062	4,857	966	140	3,489	1,074	2,392	1,606	2,723	2,018	491	20
901 작물재배 종사자	905	829	-	-	32	-	15	2	850	827	8	-
902 낙농·사육 종사자	-	-	-	-	-	-	-	-	-	-	-	-
903 임업 종사자	-	-	-	-	-	-	-	-	-	-	-	-
904 어업 종사자	-	-	-	-	-	-	-	-	-	-	-	-
905 농림어업 단순 종사자	11	30	-	-	-	-	-	-	11	30	-	-

## 9.1

## 산업별(중분류) 2024년 신입직·경력직 채용예정인원

(단위 : 명)

	신입직 채용예정 인원	경력직 채용예정 인원	5-9인		10-29인		30-99인		100-299인		300인 이상	
			신입직 채용예정 인원	경력직 채용예정 인원	신입직 채용예정 인원	경력직 채용예정 인원	신입직 채용예정 인원	경력직 채용예정 인원	신입직 채용예정 인원	경력직 채용예정 인원	신입직 채용예정 인원	경력직 채용예정 인원
<b>[전 체]</b>	<b>80,847</b>	<b>59,227</b>	<b>11,357</b>	<b>8,524</b>	<b>22,258</b>	<b>17,337</b>	<b>19,730</b>	<b>15,028</b>	<b>12,684</b>	<b>9,544</b>	<b>14,818</b>	<b>8,795</b>
10 식료품 제조업	83	12	71	-	-	-	-	-	12	12	-	-
11 음료 제조업	-	-	-	-	-	-	-	-	-	-	-	-
13 섬유제품 제조업; 의복 제외	305	-	139	-	144	-	-	-	22	-	-	-
14 의복, 의복 액세서리 및 모피제품 제조업	17	-	-	-	17	-	-	-	-	-	-	-
15 가죽, 가방 및 신발 제조업	27	-	-	-	11	-	16	-	-	-	-	-
16 목재 및 나무제품 제조업; 가구 제외	16	9	-	-	6	6	-	-	10	3	-	-
17 펄프, 종이 및 종이제품 제조업	86	48	-	-	-	-	-	11	86	37	-	-
18 인쇄 및 기록매체 복제업	167	61	154	-	-	-	7	54	6	8	-	-
20 화학 물질 및 화학제품 제조업; 의약품 제외	524	139	-	90	119	-	184	35	197	15	24	-
21 의약품 물질 및 의약품 제조업	123	10	13	-	5	-	-	-	105	10	-	-
22 고무 및 플라스틱제품 제조업	742	81	-	-	463	-	187	48	55	20	37	13
23 비금속 광물제품 제조업	10	-	-	-	-	-	9	-	-	-	1	-
24 1차 금속 제조업	397	197	115	83	116	36	118	48	48	30	-	-
25 금속 가공제품 제조업; 기계 및 가구 제외	5,881	2,429	2,826	759	1,820	1,113	703	272	492	243	41	43
26 전자 부품, 컴퓨터, 영상, 음향 및 통신장비 제조업	3,472	2,353	206	502	617	776	346	652	661	410	1,642	13
27 의료, 정밀, 광학 기기 및 시계 제조업	2,073	1,283	39	39	977	155	268	548	233	524	557	18
28 전기장비 제조업	2,692	1,322	250	420	1,149	690	1,152	22	142	98	-	93
29 기타 기계 및 장비 제조업	4,173	2,052	1,658	436	864	549	851	360	800	707	-	1
30 자동차 및 트레일러 제조업	65	75	-	-	-	-	12	-	5	-	49	75
31 기타 운송장비 제조업	5	25	-	14	-	-	-	5	5	7	-	-
32 가구 제조업	1,262	811	-	137	897	534	345	140	20	-	-	-
33 기타 제품 제조업	964	329	358	77	505	103	101	149	-	-	-	-
34 산업용 기계 및 장비 수리업	81	88	9	44	30	31	43	12	-	2	-	-
35 전기, 가스, 증기 및 공기 조절 공급업	42	7	-	-	1	5	41	2	-	-	-	-
37 하수, 폐수 및 분뇨 처리업	231	70	-	3	5	12	3	-	6	5	217	50
38 폐기물 수집, 운반, 처리 및 원료 재생업	546	462	220	326	196	105	130	7	-	-	-	24
41 종합 건설업	415	917	-	-	262	174	-	17	124	-	29	726
42 전문직별 공사업	3	5	-	-	-	-	3	5	-	-	-	-
45 자동차 및 부품 판매업	110	241	22	66	59	124	6	36	23	15	-	-
46 도매 및 상품 중개업	5,555	3,222	1,620	500	2,853	2,036	696	396	196	66	190	224
47 소매업; 자동차 제외	353	48	-	-	250	-	40	37	56	11	8	-
49 육상 운송 및 파이프라인 운송업	4,455	7,682	312	312	488	2,681	2,406	2,421	782	964	467	1,305
50 수상 운송업	-	-	-	-	-	-	-	-	-	-	-	-
52 창고 및 운송관련 서비스업	3,321	2,415	178	454	400	315	1,030	842	1,694	782	18	21
55 숙박업	4	3	1	1	-	-	3	2	-	-	-	-
56 음식점 및 주점업	1,276	156	530	-	133	133	12	-	550	-	50	23
58 출판업	2,777	5,594	181	1,439	902	655	492	1,057	137	759	1,065	1,683
59 영상·오디오 기록물 제작 및 배급업	399	47	52	3	335	44	12	-	-	-	-	-
60 방송업	-	2	-	-	-	2	-	-	-	-	-	-
61 우편 및 통신업	327	45	21	10	49	6	-	-	257	29	-	-
62 컴퓨터 프로그래밍, 시스템 통합 및 관리업	383	253	54	15	154	154	17	19	159	65	-	-
63 정보서비스업	143	97	41	-	85	37	12	60	-	-	5	-
71 전문 서비스업	544	288	-	-	400	143	55	115	8	30	81	-
72 건축 기술, 엔지니어링 및 기타 과학기술 서비스업	3,247	3,348	717	1,304	1,791	1,145	341	428	379	369	19	103
73 기타 전문, 과학 및 기술 서비스업	403	334	66	66	242	193	71	71	24	4	-	-
74 사업시설 관리 및 조경 서비스업	3,606	2,147	338	277	402	720	1,531	876	428	275	907	-
75 사업 지원 서비스업	18,972	17,484	482	910	3,502	3,663	4,425	5,126	2,955	3,717	7,608	4,068
86 보건업	1,309	332	-	-	61	61	-	-	74	25	1,174	246
87 사회복지 서비스업	4,487	1,147	125	1	-	252	3,345	616	809	267	207	11
90 창작, 예술 및 여가관련 서비스업	591	430	-	-	101	67	286	346	112	5	93	12
91 스포츠 및 오락관련 서비스업	2,538	290	385	18	503	71	305	125	1,014	31	330	45
95 개인 및 소비용품 수리업	1,647	836	172	219	1,346	548	129	70	-	-	-	-

## 9.2

## 직업별(중분류) 2024년 신입직·경력직 채용예정인원

(단위 : 명)

	신입직 채용예정 인원	경력직 채용예정 인원	5-9인		10-29인		30-99인		100-299인		300인 이상	
			신입직 채용예정 인원	경력직 채용예정 인원	신입직 채용예정 인원	경력직 채용예정 인원	신입직 채용예정 인원	경력직 채용예정 인원	신입직 채용예정 인원	경력직 채용예정 인원	신입직 채용예정 인원	경력직 채용예정 인원
<b>[전 체]</b>	<b>80,847</b>	<b>59,227</b>	<b>11,357</b>	<b>8,524</b>	<b>22,258</b>	<b>17,337</b>	<b>19,730</b>	<b>15,028</b>	<b>12,684</b>	<b>9,544</b>	<b>14,818</b>	<b>8,795</b>
01 관리직(임원·부서장)	859	1,062	234	396	487	251	55	250	67	103	16	61
02 경영·행정·사무직	14,655	6,761	2,477	1,653	3,474	1,956	2,368	2,075	2,064	860	4,273	218
03 금융·보험직	16	1	-	-	9	-	7	-	-	-	-	1
11 인문·사회과학 연구직	5	13	-	-	-	-	5	13	-	-	-	-
12 자연·생명과학 연구직	59	35	13	-	5	-	35	35	-	-	6	-
13 정보통신 연구개발직 및 공학기술직	3,673	3,948	172	911	2,321	1,185	554	799	441	848	186	204
14 건설·채굴 연구개발직 및 공학기술직	1,005	1,575	816	1,305	140	6	39	208	1	-	10	56
15 제조 연구개발직 및 공학기술직	3,494	6,106	96	848	797	2,175	965	1,046	1,471	1,695	167	342
21 교육직	15	-	-	-	13	-	-	-	3	-	-	-
22 법률직	-	99	-	-	-	-	-	78	-	2	-	19
23 사회복지·종교직	1,084	470	125	1	-	304	663	-	111	152	185	12
24 경찰·소방·교도직	-	-	-	-	-	-	-	-	-	-	-	-
25 군인	-	-	-	-	-	-	-	-	-	-	-	-
30 보건·의료직	1,561	718	-	-	261	217	58	222	145	55	1,097	224
41 예술·디자인·방송직	806	938	242	332	419	153	58	358	69	95	18	-
42 스포츠·레크리에이션직	482	139	144	18	99	71	208	20	22	10	9	20
51 미용·예식 서비스직	16	8	-	-	16	8	-	-	-	-	-	-
52 여행·숙박·오락 서비스직	649	34	-	-	521	22	34	-	4	-	90	12
53 음식 서비스직	4,307	3,287	530	-	133	146	1,740	1,747	557	42	1,346	1,352
54 경호·경비직	1,710	1,785	-	-	35	-	693	687	307	154	676	944
55 돌봄 서비스직(간병·육아)	3,487	480	-	-	-	-	2,599	395	649	75	239	10
56 청소 및 기타 개인서비스직	10,612	8,369	577	349	4,288	3,366	1,424	1,068	879	788	3,444	2,798
61 영업·판매직	3,470	2,618	1,251	326	1,107	1,594	825	367	218	286	68	45
62 운전·운송직	7,009	8,634	608	631	2,067	2,763	2,827	2,852	1,000	1,173	507	1,215
70 건설·채굴직	746	2,329	-	193	15	15	465	463	205	921	61	737
81 기계·설치·정비·생산직	3,865	2,356	430	439	731	1,183	748	508	251	220	1,705	6
82 금속·재료 설치·정비·생산직(판금·단조·주조·용접·도장 등)	3,748	818	2,264	70	569	279	644	407	269	43	2	20
83 전기·전자 설치·정비·생산직	3,187	2,097	264	396	797	516	824	473	1,242	634	59	77
84 정보통신 설치·정비직	72	161	8	160	3	-	53	-	10	1	-	-
85 화학·환경 설치·정비·생산직	796	334	231	3	197	10	51	-	100	228	217	93
86 섬유·의복 생산직	22	3	-	-	-	-	22	3	-	-	-	-
87 식품 가공·생산직	94	208	-	-	-	-	18	18	-	-	76	190
88 인쇄·목재·공예 및 기타 설치·정비·생산직	1,436	767	237	165	952	399	148	130	98	72	-	-
89 제조 단순직	7,021	3,041	637	329	2,772	717	1,599	793	1,659	1,064	353	138
90 농림어업직	883	33	-	-	32	-	2	13	841	20	8	-

## 9.3

## 직업별(소분류) 2024년 신입직·경력직 채용예정인원

(단위 : 명)

	신입직 채용예정 인원	경력직 채용예정 인원	5-9인		10-29인		30-99인		100-299인		300인 이상	
			신입직 채용예정 인원	경력직 채용예정 인원	신입직 채용예정 인원	경력직 채용예정 인원	신입직 채용예정 인원	경력직 채용예정 인원	신입직 채용예정 인원	경력직 채용예정 인원	신입직 채용예정 인원	경력직 채용예정 인원
<b>[전 체]</b>	<b>80,847</b>	<b>59,227</b>	<b>11,357</b>	<b>8,524</b>	<b>22,258</b>	<b>17,337</b>	<b>19,730</b>	<b>15,028</b>	<b>12,684</b>	<b>9,544</b>	<b>14,818</b>	<b>8,795</b>
011 의회의원·고위공무원 및 기업 고위임원	-	1	-	-	-	-	-	-	-	-	-	1
012 행정·경영·금융·보험 관리자	331	403	-	129	303	108	10	131	10	30	8	5
013 전문서비스 관리자	7	58	-	33	-	16	7	9	-	-	-	-
014 미용·여행·숙박·음식·경비·청소 관리자	10	15	-	-	-	-	-	-	8	-	2	15
015 영업·판매·운송 관리자	179	271	-	-	116	88	14	109	49	67	-	8
016 건설·채굴·제조·생산 관리자	332	314	234	234	68	39	24	1	-	6	6	33
021 정부·공공행정 전문가	10	4	-	-	-	-	-	-	10	4	-	-
022 경영·인사 전문가	-	-	-	-	-	-	-	-	-	-	-	-
023 회계·세무·감정 전문가	-	-	-	-	-	-	-	-	-	-	-	-
024 광고·조사·상품기획·행사기획 전문가	117	10	-	-	57	-	24	-	10	10	26	-
025 정부·공공 행정 사무원	407	54	140	-	-	-	45	34	123	-	99	20
026 경영지원 사무원	2,485	2,060	336	212	1,248	1,221	226	302	142	214	534	112
027 회계·경리 사무원	4,049	649	496	162	438	241	52	118	30	112	3,033	16
028 무역·운송·생산·품질 사무원	5,575	2,182	1,162	602	1,509	443	1,145	673	1,565	417	195	48
029 안내·고객상담·통계·비서·사무보조 및 기타 사무원	2,012	1,803	342	678	222	51	876	948	184	104	388	22
031 금융·보험 전문가	-	-	-	-	-	-	-	-	-	-	-	-
032 금융·보험 사무원	7	1	-	-	-	-	7	-	-	-	-	1
033 금융·보험 영업원	9	-	-	-	9	-	-	-	-	-	-	-
110 인문·사회과학 연구원	5	13	-	-	-	-	5	13	-	-	-	-
121 자연과학 연구원 및 시험원	41	35	-	-	-	-	35	35	-	-	6	-
122 생명과학 연구원 및 시험원	18	-	13	-	5	-	-	-	-	-	-	-
131 컴퓨터하드웨어·통신공학 기술자	168	294	-	-	83	214	5	71	17	9	62	-
132 컴퓨터시스템 전문가	4	30	-	-	-	-	-	-	4	30	-	-
133 소프트웨어 개발자	3,180	3,044	158	911	2,238	971	544	724	133	265	107	173
134 데이터·네트워크 및 시스템 운영 전문가	123	574	14	-	-	-	4	4	88	545	16	25
135 정보보안 전문가	198	6	-	-	-	-	-	-	198	-	-	6
136 통신·방송·출판 장비 기사	-	-	-	-	-	-	-	-	-	-	-	-
140 건축·토목공학 기술자 및 시험원	1,005	1,575	816	1,305	140	6	39	208	1	-	10	56
151 기계·로봇공학 기술자 및 시험원	770	1,067	96	48	109	353	318	456	171	140	75	70
152 금속·재료공학 기술자 및 시험원	50	684	-	244	-	368	4	9	44	58	2	6
153 전기·전자공학 기술자 및 시험원	1,003	1,966	-	304	317	747	417	382	194	299	75	234
154 화학공학 기술자 및 시험원	136	175	-	160	-	-	44	-	86	15	6	-
155 에너지·환경공학 기술자 및 시험원	89	131	-	91	3	3	39	10	47	25	-	1
156 섬유공학 기술자 및 시험원	2	-	-	-	-	-	2	-	-	-	-	-
157 식품공학 기술자 및 시험원	5	15	-	-	-	10	-	-	5	-	-	5
158 소방·방재·산업안전·비파괴 기술자	1,231	1,913	-	-	174	613	125	125	923	1,149	9	26
159 제도사 및 기타 인쇄·복제 등 공학 기술자 및 시험원	209	155	-	-	193	83	16	64	-	8	-	-
211 대학 교수 및 강사	-	-	-	-	-	-	-	-	-	-	-	-
212 학교 교사	-	-	-	-	-	-	-	-	-	-	-	-
213 유치원 교사	-	-	-	-	-	-	-	-	-	-	-	-
214 문리·기술·예능 강사	3	-	-	-	-	-	-	-	3	-	-	-
215 장학관 및 기타 교육 종사자	13	-	-	-	13	-	-	-	-	-	-	-
221 법률 전문가	-	-	-	-	-	-	-	-	-	-	-	-
222 법률 사무원	-	99	-	-	-	-	-	78	-	2	-	19
231 사회복지사 및 상담사	217	105	-	-	-	52	196	-	12	41	9	12
232 보육교사 및 기타 사회복지 종사자	867	365	125	1	-	252	466	-	99	112	176	-
233 성직자 및 기타 종교 종사자	-	-	-	-	-	-	-	-	-	-	-	-
240 경찰관, 소방관 및 교도관	-	-	-	-	-	-	-	-	-	-	-	-
250 군인	-	-	-	-	-	-	-	-	-	-	-	-
301 의사, 한의사 및 치과의사	38	143	-	-	-	61	-	-	-	-	38	81
302 수의사	128	87	-	-	112	86	6	2	10	-	-	-
303 약사 및 한약사	38	-	-	-	-	-	-	-	-	-	38	-
304 간호사	792	181	-	-	70	70	-	-	29	15	693	96
305 영양사	2	1	-	-	-	-	-	-	-	1	2	-

	신입직 채용예정 인원	경력직 채용예정 인원	5-9인		10-29인		30-99인		100-299인		300인 이상	
	신입직 채용예정 인원	경력직 채용예정 인원	신입직 채용예정 인원	경력직 채용예정 인원	신입직 채용예정 인원	경력직 채용예정 인원	신입직 채용예정 인원	경력직 채용예정 인원	신입직 채용예정 인원	경력직 채용예정 인원	신입직 채용예정 인원	경력직 채용예정 인원
306 의료기사·치료사·재활사	167	52	-	-	-	-	-	-	89	15	78	37
307 보건·의료 종사자	396	255	-	-	80	-	52	220	17	25	247	9
411 작가·통번역가	12	2	-	-	-	-	12	-	-	2	-	-
412 기자 및 언론 전문가	-	-	-	-	-	-	-	-	-	-	-	-
413 학예사·사서·기록물관리사	12	287	-	-	-	3	-	284	2	-	10	-
414 창작·공연 전문가(작가, 연극 제외)	135	96	66	33	39	23	-	40	30	-	-	-
415 디자이너	454	515	170	299	261	106	8	19	16	92	-	-
416 연극·영화·방송 전문가	180	31	6	-	119	21	37	9	18	2	-	-
417 문화·예술 기획자 및 매니저	14	6	-	-	-	-	2	6	4	-	8	-
420 스포츠·레크리에이션 종사자	482	139	144	18	99	71	208	20	22	10	9	20
511 미용 서비스원	16	8	-	-	16	8	-	-	-	-	-	-
512 결혼·장례 등 예식 서비스원	-	-	-	-	-	-	-	-	-	-	-	-
521 여행 서비스원	-	-	-	-	-	-	-	-	-	-	-	-
522 항공기·선박·열차 객실승무원	-	-	-	-	-	-	-	-	-	-	-	-
523 숙박시설 서비스원	5	-	-	-	-	-	3	-	2	-	-	-
524 오락시설 서비스원	644	34	-	-	521	22	31	-	2	-	90	12
531 주방장 및 조리사	2,022	1,979	-	-	-	12	1,719	1,716	100	42	203	209
532 식당 서비스원	2,286	1,308	530	-	133	133	21	31	457	-	1,143	1,143
541 경호·보안 종사자	145	333	-	-	-	-	36	203	80	80	29	50
542 경비원	1,565	1,452	-	-	35	-	656	483	227	74	647	894
550 돌봄 서비스 종사자	3,487	480	-	-	-	-	2,599	395	649	75	239	10
561 청소·방역 및 가사 서비스원	6,698	5,533	536	348	1,486	550	1,424	1,068	798	769	2,455	2,798
562 감찰·주차관리 및 기타 서비스 단순 종사자	3,913	2,836	41	1	2,802	2,816	-	-	81	19	988	-
611 부동산 컨설턴트 및 종개인	3	-	-	-	-	-	-	-	-	-	3	-
612 영업원 및 상품종개인	2,121	1,364	668	279	953	485	323	281	136	274	41	45
613 텔레마케터	-	-	-	-	-	-	-	-	-	-	-	-
614 소규모 상업 경영 및 일선 관리 종사자	83	59	-	-	-	-	83	59	-	-	-	-
615 판매 종사자	650	1,168	556	46	14	1,110	31	8	43	4	6	-
616 매장 계산원 및 매표원	163	22	27	-	61	-	41	18	23	4	10	-
617 판촉 및 기타 판매 단순 종사자	450	4	-	-	79	-	347	-	17	4	8	-
621 항공기·선박·철도 조종사 및 관제사	-	4	-	-	-	-	-	4	-	-	-	-
622 자동차 운전원	4,407	7,829	312	360	507	2,754	2,398	2,426	776	1,168	413	1,121
623 물품이동장비 조작원(크레인·호이스트·지게차)	109	108	92	92	-	3	-	6	15	5	2	2
624 택배원 및 기타 운송 종사자	2,493	693	204	178	1,559	6	429	417	209	-	92	92
701 건설구조 기능원	15	1,129	-	193	15	15	-	-	-	921	-	-
702 건축마감 기능원	532	533	-	-	-	-	463	463	8	-	61	70
703 배관공	62	-	-	-	-	-	-	-	62	-	-	-
704 건설·채굴 기계 운전원	3	-	-	-	-	-	3	-	-	-	-	-
705 기타 건설 기능원(채굴포함)	-	-	-	-	-	-	-	-	-	-	-	-
706 건설·채굴 단순 종사자	135	667	-	-	-	-	-	-	135	-	-	667
811 기계장비 설치·정비원(운송장비 제외)	1,801	278	9	48	143	177	58	15	88	37	1,504	-
812 운송장비 정비원	169	987	74	344	47	544	43	62	2	31	3	6
813 금형원 및 공작기계 조작원	623	452	49	28	186	425	108	-	83	-	198	-
814 냉·난방 설비 조작원	479	426	50	-	-	-	426	426	2	-	-	-
815 자동조립라인·산업용로봇 조작원	-	-	-	-	-	-	-	-	-	-	-	-
816 기계 조립원(운송장비 제외)	516	194	223	19	103	31	113	5	77	140	-	-
817 운송장비 조립원	279	19	27	-	252	7	-	-	-	13	-	-
821 금속관련 기계·설비 조작원	1,061	286	306	-	253	95	385	155	116	30	-	6
822 판금원 및 제관원	957	-	920	-	-	-	37	-	-	-	-	-
823 단조원 및 주조원	187	129	63	-	56	-	67	117	-	-	-	12
824 용접원	571	206	448	70	-	-	87	124	36	13	-	-
825 도장원 및 도금원	782	15	526	-	248	15	-	-	8	-	-	-
826 비금속제품 생산기계 조작원	191	182	-	-	12	169	68	11	109	-	2	2
831 전기공	2	205	-	138	-	-	-	17	2	-	-	50
832 전기·전자 기기 설치·수리원	83	88	-	29	57	-	6	6	21	54	-	-
833 발전·배전 장치 조작원	21	28	-	-	-	-	-	-	21	27	-	1
834 전기·전자 설비 조작원	363	326	-	-	41	49	-	-	273	277	49	1
835 전기·전자 부품·제품 생산기계 조작원	978	268	46	-	174	47	327	114	431	93	-	15
836 전기·전자 부품·제품 조립원	1,739	1,181	218	229	526	421	492	337	493	184	10	10



	신입직 채용예정 인원	경력직 채용예정 인원	5-9인		10-29인		30-99인		100-299인		300인 이상	
			신입직 채용예정 인원	경력직 채용예정 인원	신입직 채용예정 인원	경력직 채용예정 인원	신입직 채용예정 인원	경력직 채용예정 인원	신입직 채용예정 인원	경력직 채용예정 인원	신입직 채용예정 인원	경력직 채용예정 인원
841 정보통신기기 설치·수리원	8	144	8	144	-	-	-	-	-	-	-	-
842 방송·통신장비 설치·수리원	65	17	-	16	3	-	53	-	10	1	-	-
851 석유·화학물 가공장치 조작원	42	30	-	-	-	-	16	-	11	-	15	30
852 고무·플라스틱 및 화학제품 생산기계 조작원 및 조립원	259	244	203	-	-	8	16	-	39	223	1	13
853 환경관련 장치 조작원	495	61	28	3	197	3	19	-	50	5	201	50
861 섬유 제조·가공 기계 조작원	-	-	-	-	-	-	-	-	-	-	-	-
862 패턴사, 재단사 및 재봉사	-	-	-	-	-	-	-	-	-	-	-	-
863 의복 제조원 및 수선원	3	3	-	-	-	-	3	3	-	-	-	-
864 제화원, 기타 섬유·의복 기계 조작원 및 조립원	19	-	-	-	-	-	19	-	-	-	-	-
871 제과·제빵원 및 떡제조원	76	190	-	-	-	-	-	-	-	-	76	190
872 식품 가공 기능원	18	18	-	-	-	-	18	18	-	-	-	-
873 식품 가공 기계 조작원	-	-	-	-	-	-	-	-	-	-	-	-
881 인쇄기계·사진현상기 조작원	19	36	-	-	-	-	-	26	19	10	-	-
882 목재·펄프·종이 생산기계 조작원	27	13	-	-	9	-	-	-	18	13	-	-
883 가구·목제품 제조·수리원	562	216	-	137	434	31	115	47	13	2	-	-
884 공예원 및 귀금속세공원	-	-	-	-	-	-	-	-	-	-	-	-
885 악기·간판 및 기타 제조 종사자	828	501	237	29	508	368	34	57	48	47	-	-
890 제조 단순 종사자	7,021	3,041	637	329	2,772	717	1,599	793	1,659	1,064	353	138
901 작물재배 종사자	882	23	-	-	32	-	2	13	840	10	8	-
902 낙농·사육 종사자	-	-	-	-	-	-	-	-	-	-	-	-
903 임업 종사자	-	-	-	-	-	-	-	-	-	-	-	-
904 어업 종사자	-	-	-	-	-	-	-	-	-	-	-	-
905 농림어업 단순 종사자	1	10	-	-	-	-	-	-	1	10	-	-

## 10.1 산업별(중분류) 2024년 직업계고 신입직 채용예정인원

(단위 : 명)

	신입직 채용예정 인원	직업계고 채용예정 인원	5-9인		10-29인		30-99인		100-299인		300인 이상	
			신입직 채용예정 인원	직업계고 채용예정 인원	신입직 채용예정 인원	직업계고 채용예정 인원	신입직 채용예정 인원	직업계고 채용예정 인원	신입직 채용예정 인원	직업계고 채용예정 인원	신입직 채용예정 인원	직업계고 채용예정 인원
<b>[전 계]</b>	<b>80,847</b>	<b>2,408</b>	<b>11,357</b>	<b>309</b>	<b>22,258</b>	<b>729</b>	<b>19,730</b>	<b>870</b>	<b>12,684</b>	<b>402</b>	<b>14,818</b>	<b>99</b>
10 식료품 제조업	83	-	71	-	-	-	-	-	12	-	-	-
11 음료 제조업	-	-	-	-	-	-	-	-	-	-	-	-
13 섬유제품 제조업; 의복 제외	305	-	139	-	144	-	-	-	22	-	-	-
14 의복, 의복 액세서리 및 모피제품 제조업	17	-	-	-	17	-	-	-	-	-	-	-
15 가죽, 가방 및 신발 제조업	27	-	-	-	11	-	16	-	-	-	-	-
16 목재 및 나무제품 제조업; 가구 제외	16	-	-	-	6	-	-	-	10	-	-	-
17 펄프, 종이 및 종이제품 제조업	86	-	-	-	-	-	-	-	86	-	-	-
18 인쇄 및 기록매체 복제업	167	-	154	-	-	-	7	-	6	-	-	-
20 화학 물질 및 화학제품 제조업; 의약품 제외	524	35	-	-	119	-	184	35	197	-	24	-
21 의약품 물질 및 의약품 제조업	123	-	13	-	5	-	-	-	105	-	-	-
22 고무 및 플라스틱제품 제조업	742	-	-	-	463	-	187	-	55	-	37	-
23 비금속 광물제품 제조업	10	-	-	-	-	-	9	-	-	-	1	-
24 1차 금속 제조업	397	56	115	-	116	5	118	51	48	-	-	-
25 금속 가공제품 제조업; 기계 및 가구 제외	5,881	464	2,826	279	1,820	59	703	16	492	109	41	-
26 전자 부품, 컴퓨터, 영상, 음향 및 통신장비 제조업	3,472	210	206	-	617	6	346	204	661	-	1,642	-
27 의료, 정밀, 광학 기기 및 시계 제조업	2,073	37	39	-	977	-	268	37	233	-	557	-
28 전기장비 제조업	2,692	229	250	-	1,149	-	1,152	229	142	-	-	-
29 기타 기계 및 장비 제조업	4,173	229	1,658	-	864	90	851	-	800	139	-	-
30 자동차 및 트레일러 제조업	65	-	-	-	-	-	12	-	5	-	49	-
31 기타 운송장비 제조업	5	-	-	-	-	-	-	-	5	-	-	-
32 가구 제조업	1,262	81	-	-	897	62	345	19	20	-	-	-
33 기타 제품 제조업	964	29	358	29	505	-	101	-	-	-	-	-
34 산업용 기계 및 장비 수리업	81	-	9	-	30	-	43	-	-	-	-	-
35 전기, 가스, 증기 및 공기 조절 공급업	42	-	-	-	1	-	41	-	-	-	-	-
37 하수, 폐수 및 분뇨 처리업	231	-	-	-	5	-	3	-	6	-	217	-
38 폐기물 수집, 운반, 처리 및 원료 재생업	546	31	220	-	196	31	130	-	-	-	-	-
41 종합 건설업	415	174	-	-	262	174	-	-	124	-	29	-
42 전문직별 공사업	3	-	-	-	-	-	3	-	-	-	-	-
45 자동차 및 부품 판매업	110	-	22	-	59	-	6	-	23	-	-	-
46 도매 및 상품 중개업	5,555	8	1,620	-	2,853	2	696	-	196	6	190	-
47 소매업; 자동차 제외	353	-	-	-	250	-	40	-	56	-	8	-
49 육상 운송 및 파이프라인 운송업	4,455	125	312	-	488	-	2,406	125	782	-	467	-
50 수상 운송업	-	-	-	-	-	-	-	-	-	-	-	-
52 창고 및 운송관련 서비스업	3,321	173	178	-	400	137	1,030	28	1,694	-	18	8
55 숙박업	4	-	1	-	-	-	3	-	-	-	-	-
56 음식점 및 주점업	1,276	-	530	-	133	-	12	-	550	-	50	-
58 출판업	2,777	85	181	-	902	-	492	-	137	-	1,065	85
59 영상·오디오 기록물 제작 및 배급업	399	-	52	-	335	-	12	-	-	-	-	-
60 방송업	-	-	-	-	-	-	-	-	-	-	-	-
61 우편 및 통신업	327	33	21	-	49	33	-	-	257	-	-	-
62 컴퓨터 프로그래밍, 시스템 통합 및 관리업	383	-	54	-	154	-	17	-	159	-	-	-
63 정보서비스업	143	-	41	-	85	-	12	-	-	-	5	-
71 전문 서비스업	544	69	-	-	400	45	55	24	8	-	81	-
72 건축 기술, 엔지니어링 및 기타 과학기술 서비스업	3,247	-	717	-	1,791	-	341	-	379	-	19	-
73 기타 전문, 과학 및 기술 서비스업	403	25	66	-	242	23	71	2	24	-	-	-
74 사업시설 관리 및 조경 서비스업	3,606	6	338	-	402	-	1,531	-	428	-	907	6
75 사업 지원 서비스업	18,972	55	482	-	3,502	-	4,425	18	2,955	37	7,608	-
86 보건업	1,309	-	-	-	61	-	-	-	74	-	1,174	-
87 사회복지 서비스업	4,487	94	125	1	-	-	3,345	37	809	57	207	-
90 창작, 예술 및 여가관련 서비스업	591	57	-	-	101	13	286	-	112	44	93	-
91 스포츠 및 오락관련 서비스업	2,538	16	385	-	503	-	305	6	1,014	10	330	-
95 개인 및 소비용품 수리업	1,647	89	172	-	1,346	49	129	40	-	-	-	-

## 10.2 직업별(중분류) 2024년 직업계고 신입직 채용예정인원

(단위 : 명)

	신입직 채용예정 인원	직업계고 채용예정 인원	5-9인		10-29인		30-99인		100-299인		300인 이상	
			신입직 채용예정 인원	직업계고 채용예정 인원	신입직 채용예정 인원	직업계고 채용예정 인원	신입직 채용예정 인원	직업계고 채용예정 인원	신입직 채용예정 인원	직업계고 채용예정 인원	신입직 채용예정 인원	직업계고 채용예정 인원
<b>[전 계]</b>	<b>80,847</b>	<b>2,408</b>	<b>11,357</b>	<b>309</b>	<b>22,258</b>	<b>729</b>	<b>19,730</b>	<b>870</b>	<b>12,684</b>	<b>402</b>	<b>14,818</b>	<b>99</b>
01 관리직(임원·부서장)	859	27	234	-	487	9	55	18	67	-	16	-
02 경영·행정·사무직	14,655	346	2,477	-	3,474	264	2,368	56	2,064	12	4,273	14
03 금융·보험직	16	9	-	-	9	9	7	-	-	-	-	-
11 인문·사회과학 연구직	5	-	-	-	-	-	5	-	-	-	-	-
12 자연·생명과학 연구직	59	-	13	-	5	-	35	-	-	-	6	-
13 정보통신 연구개발직 및 공학기술직	3,673	129	172	-	2,321	-	554	-	441	44	186	85
14 건설·채굴 연구개발직 및 공학기술직	1,005	-	816	-	140	-	39	-	1	-	10	-
15 제조 연구개발직 및 공학기술직	3,494	382	96	-	797	180	965	114	1,471	88	167	-
21 교육직	15	13	-	-	13	13	-	-	3	-	-	-
22 법률직	-	-	-	-	-	-	-	-	-	-	-	-
23 사회복지·종교직	1,084	51	125	1	-	-	663	37	111	13	185	-
24 경찰·소방·교도직	-	-	-	-	-	-	-	-	-	-	-	-
25 군인	-	-	-	-	-	-	-	-	-	-	-	-
30 보건·의료직	1,561	36	-	-	261	-	58	-	145	36	1,097	-
41 예술·디자인·방송직	806	67	242	-	419	23	58	-	69	43	18	-
42 스포츠·레크리에이션직	482	-	144	-	99	-	208	-	22	-	9	-
51 미용·예식 서비스직	16	-	-	-	16	-	-	-	-	-	-	-
52 여행·숙박·오락 서비스직	649	-	-	-	521	-	34	-	4	-	90	-
53 음식 서비스직	4,307	13	530	-	133	-	1,740	6	557	7	1,346	-
54 경호·경비직	1,710	-	-	-	35	-	693	-	307	-	676	-
55 돌봄 서비스직(간병·육아)	3,487	-	-	-	-	-	2,599	-	649	-	239	-
56 청소 및 기타 개인서비스직	10,612	1	577	-	4,288	-	1,424	-	879	1	3,444	-
61 영업·판매직	3,470	28	1,251	-	1,107	-	825	24	218	4	68	-
62 운전·운송직	7,009	153	608	-	2,067	-	2,827	153	1,000	-	507	-
70 건설·채굴직	746	15	-	-	15	15	465	-	205	-	61	-
81 기계 설치·정비·생산직	3,865	208	430	-	731	60	748	40	251	108	1,705	-
82 금속·재료 설치·정비·생산직(판금·단조·주조·용접·도장 등)	3,748	25	2,264	-	569	-	644	17	269	8	2	-
83 전기·전자 설치·정비·생산직	3,187	404	264	-	797	30	824	337	1,242	37	59	-
84 정보통신 설치·정비직	72	-	8	-	3	-	53	-	10	-	-	-
85 화학·환경 설치·정비·생산직	796	31	231	-	197	31	51	-	100	-	217	-
86 섬유·의복 생산직	22	-	-	-	-	-	22	-	-	-	-	-
87 식품 가공·생산직	94	-	-	-	-	-	18	-	-	-	76	-
88 인쇄·목재·공예 및 기타 설치·정비·생산직	1,436	60	237	29	952	31	148	-	98	-	-	-
89 제조 단순직	7,021	411	637	279	2,772	65	1,599	68	1,659	-	353	-
90 농림어업직	883	-	-	-	32	-	2	-	841	-	8	-

## 10.3 직업별(소분류) 2024년 직업계고 신입직 채용예정인원

(단위 : 명)

	신입직 채용예정 인원	직업계고 채용예정 인원	5-9인		10-29인		30-99인		100-299인		300인 이상	
			신입직 채용예정 인원	직업계고 채용예정 인원	신입직 채용예정 인원	직업계고 채용예정 인원	신입직 채용예정 인원	직업계고 채용예정 인원	신입직 채용예정 인원	직업계고 채용예정 인원	신입직 채용예정 인원	직업계고 채용예정 인원
<b>[전 체]</b>	<b>80,847</b>	<b>2,408</b>	<b>11,357</b>	<b>309</b>	<b>22,258</b>	<b>729</b>	<b>19,730</b>	<b>870</b>	<b>12,684</b>	<b>402</b>	<b>14,818</b>	<b>99</b>
011 의회의원·고위공무원 및 기업 고위임원	-	-	-	-	-	-	-	-	-	-	-	-
012 행정·경영·금융·보험 관리자	331	9	-	-	303	9	10	-	10	-	8	-
013 전문서비스 관리자	7	-	-	-	-	-	7	-	-	-	-	-
014 미용·여행·숙박·음식·경비·청소 관리자	10	-	-	-	-	-	-	-	8	-	2	-
015 영업·판매·운송 관리자	179	-	-	-	116	-	14	-	49	-	-	-
016 건설·채굴·제조·생산 관리자	332	18	234	-	68	-	24	18	-	-	6	-
021 정부·공공행정 전문가	10	6	-	-	-	-	-	-	10	6	-	-
022 경영·인사 전문가	-	-	-	-	-	-	-	-	-	-	-	-
023 회계·세무·감정 전문가	-	-	-	-	-	-	-	-	-	-	-	-
024 광고·조사·상품기획·행사기획 전문가	117	-	-	-	57	-	24	-	10	-	26	-
025 정부·공공 행정 사무원	407	-	140	-	-	-	45	-	123	-	99	-
026 경영지원 사무원	2,485	39	336	-	1,248	33	226	-	142	6	534	-
027 회계·경리 사무원	4,049	65	496	-	438	49	52	16	30	-	3,033	-
028 무역·운송·생산·품질 사무원	5,575	231	1,162	-	1,509	182	1,145	41	1,565	-	195	8
029 안내·고객상담·통계·비서·사무보조 및 기타 사무원	2,012	6	342	-	222	-	876	-	184	-	388	6
031 금융·보험 전문가	-	-	-	-	-	-	-	-	-	-	-	-
032 금융·보험 사무원	7	-	-	-	-	-	7	-	-	-	-	-
033 금융·보험 영업원	9	9	-	-	9	9	-	-	-	-	-	-
110 인문·사회과학 연구원	5	-	-	-	-	-	5	-	-	-	-	-
121 자연과학 연구원 및 시험원	41	-	-	-	-	-	35	-	-	-	6	-
122 생명과학 연구원 및 시험원	18	-	13	-	5	-	-	-	-	-	-	-
131 컴퓨터하드웨어·통신공학 기술자	168	-	-	-	83	-	5	-	17	-	62	-
132 컴퓨터시스템 전문가	4	-	-	-	-	-	-	-	4	-	-	-
133 소프트웨어 개발자	3,180	129	158	-	2,238	-	544	-	133	44	107	85
134 데이터·네트워크 및 시스템 운영 전문가	123	-	14	-	-	-	4	-	88	-	16	-
135 정보보안 전문가	198	-	-	-	-	-	-	-	198	-	-	-
136 통신·방송출력 장비 기사	-	-	-	-	-	-	-	-	-	-	-	-
140 건축·토목공학 기술자 및 시험원	1,005	-	816	-	140	-	39	-	1	-	10	-
151 기계·로봇공학 기술자 및 시험원	770	94	96	-	109	6	318	-	171	88	75	-
152 금속·재료공학 기술자 및 시험원	50	-	-	-	-	-	4	-	44	-	2	-
153 전기·전자공학 기술자 및 시험원	1,003	96	-	-	317	-	417	96	194	-	75	-
154 화학공학 기술자 및 시험원	136	-	-	-	-	-	44	-	86	-	6	-
155 에너지·환경공학 기술자 및 시험원	89	-	-	-	3	-	39	-	47	-	-	-
156 섬유공학 기술자 및 시험원	2	2	-	-	-	-	2	2	-	-	-	-
157 식품공학 기술자 및 시험원	5	-	-	-	-	-	-	-	5	-	-	-
158 소방·방재·산업안전·비파괴 기술자	1,231	174	-	-	174	174	125	-	923	-	9	-
159 제도사 및 기타 인쇄·목재 등 공학 기술자 및 시험원	209	16	-	-	193	-	16	16	-	-	-	-
211 대학 교수 및 강사	-	-	-	-	-	-	-	-	-	-	-	-
212 학교 교사	-	-	-	-	-	-	-	-	-	-	-	-
213 유치원 교사	-	-	-	-	-	-	-	-	-	-	-	-
214 문리·기술·예능 강사	3	-	-	-	-	-	-	-	3	-	-	-
215 장학관 및 기타 교육 종사자	13	13	-	-	13	13	-	-	-	-	-	-
221 법률 전문가	-	-	-	-	-	-	-	-	-	-	-	-
222 법률 사무원	-	-	-	-	-	-	-	-	-	-	-	-
231 사회복지사 및 상담사	217	37	-	-	-	-	196	37	12	-	9	-
232 보육교사 및 기타 사회복지 종사자	867	14	125	1	-	-	466	-	99	13	176	-
233 성직자 및 기타 종교 종사자	-	-	-	-	-	-	-	-	-	-	-	-
240 경찰관, 소방관 및 교도관	-	-	-	-	-	-	-	-	-	-	-	-
250 군인	-	-	-	-	-	-	-	-	-	-	-	-
301 의사, 한의사 및 치과의사	38	-	-	-	-	-	-	-	-	-	38	-
302 수의사	128	-	-	-	112	-	6	-	10	-	-	-
303 약사 및 한약사	38	-	-	-	-	-	-	-	-	-	38	-
304 간호사	792	15	-	-	70	-	-	-	29	15	693	-
305 영양사	2	-	-	-	-	-	-	-	-	-	2	-

	신입직 채용예정 인원	직업계고 채용예정 인원	5-9인		10-29인		30-99인		100-299인		300인 이상	
			신입직 채용예정 인원	직업계고 채용예정 인원	신입직 채용예정 인원	직업계고 채용예정 인원	신입직 채용예정 인원	직업계고 채용예정 인원	신입직 채용예정 인원	직업계고 채용예정 인원	신입직 채용예정 인원	직업계고 채용예정 인원
306 의료기사·치료사·재활사	167	15	-	-	-	-	-	-	89	15	78	-
307 보건·의료 종사자	396	7	-	-	80	-	52	-	17	7	247	-
411 작가·통번역가	12	-	-	-	-	-	12	-	-	-	-	-
412 기자 및 언론 전문가	-	-	-	-	-	-	-	-	-	-	-	-
413 학예사·사서·기록물관리사	12	-	-	-	-	-	-	-	2	-	10	-
414 창작·공연 전문가(작가, 연극 제외)	135	53	66	-	39	23	-	-	30	30	-	-
415 디자이너	454	-	170	-	261	-	8	-	16	-	-	-
416 연극·영화·방송 전문가	180	13	6	-	119	-	37	-	18	13	-	-
417 문화·예술 기획자 및 매니저	14	-	-	-	-	-	2	-	4	-	8	-
420 스포츠·레크리에이션 종사자	482	-	144	-	99	-	208	-	22	-	9	-
511 미용 서비스원	16	-	-	-	16	-	-	-	-	-	-	-
512 결혼·장례 등 예식 서비스원	-	-	-	-	-	-	-	-	-	-	-	-
521 여행 서비스원	-	-	-	-	-	-	-	-	-	-	-	-
522 항공기·선박·열차 객실승무원	-	-	-	-	-	-	-	-	-	-	-	-
523 숙박시설 서비스원	5	-	-	-	-	-	3	-	2	-	-	-
524 오락시설 서비스원	644	-	-	-	521	-	31	-	2	-	90	-
531 주방장 및 조리사	2,022	-	-	-	-	-	1,719	-	100	-	203	-
532 식당 서비스원	2,286	13	530	-	133	-	21	6	457	7	1,143	-
541 경호·보안 종사자	145	-	-	-	-	-	36	-	80	-	29	-
542 경비원	1,565	-	-	-	35	-	656	-	227	-	647	-
550 돌봄 서비스 종사자	3,487	-	-	-	-	-	2,599	-	649	-	239	-
561 청소·방역 및 가사 서비스원	6,698	1	536	-	1,486	-	1,424	-	798	1	2,455	-
562 감청·주차관리 및 기타 서비스 단순 종사자	3,913	-	41	-	2,802	-	-	-	81	-	988	-
611 부동산 컨설턴트 및 종개인	3	-	-	-	-	-	-	-	-	-	3	-
612 영업원 및 상품종개인	2,121	24	668	-	953	-	323	24	136	-	41	-
613 텔레마케터	-	-	-	-	-	-	-	-	-	-	-	-
614 소규모 상업 경영 및 일선 관리 종사자	83	-	-	-	-	-	83	-	-	-	-	-
615 판매 종사자	650	4	556	-	14	-	31	-	43	4	6	-
616 매장 계산원 및 매표원	163	-	27	-	61	-	41	-	23	-	10	-
617 판촉 및 기타 판매 단순 종사자	450	-	-	-	79	-	347	-	17	-	8	-
621 항공기·선박·철도 조종사 및 관제사	-	-	-	-	-	-	-	-	-	-	-	-
622 자동차 운전원	4,407	125	312	-	507	-	2,398	125	776	-	413	-
623 물품이동장비 조작원(크레인·호이스트·지게차)	109	-	92	-	-	-	-	-	15	-	2	-
624 택배원 및 기타 운송 종사자	2,493	28	204	-	1,559	-	429	28	209	-	92	-
701 건설구조 기능원	15	15	-	-	15	15	-	-	-	-	-	-
702 건축마감 기능원	532	-	-	-	-	-	463	-	8	-	61	-
703 배관공	62	-	-	-	-	-	-	-	62	-	-	-
704 건설·채굴 기계 운전원	3	-	-	-	-	-	3	-	-	-	-	-
705 기타 건설 기능원(채굴포함)	-	-	-	-	-	-	-	-	-	-	-	-
706 건설·채굴 단순 종사자	135	-	-	-	-	-	-	-	135	-	-	-
811 기계장비 설치·정비원(운송장비 제외)	1,801	60	9	-	143	60	58	-	88	-	1,504	-
812 운송장비 정비원	169	40	74	-	47	-	43	40	2	-	3	-
813 금형원 및 공작기계 조작원	623	38	49	-	186	-	108	-	83	38	198	-
814 냉·난방 설비 조작원	479	-	50	-	-	-	426	-	2	-	-	-
815 자동조립라인·산업용로봇 조작원	-	-	-	-	-	-	-	-	-	-	-	-
816 기계 조립원(운송장비 제외)	516	70	223	-	103	-	113	-	77	70	-	-
817 운송장비 조립원	279	-	27	-	252	-	-	-	-	-	-	-
821 금속관련 기계·설비 조작원	1,061	11	306	-	253	-	385	11	116	-	-	-
822 판금원 및 제관원	957	-	920	-	-	-	37	-	-	-	-	-
823 단조원 및 주조원	187	6	63	-	56	-	67	6	-	-	-	-
824 용접원	571	8	448	-	-	-	87	-	36	8	-	-
825 도장원 및 도금원	782	-	526	-	248	-	-	-	8	-	-	-
826 비금속제품 생산기계 조작원	191	-	-	-	12	-	68	-	109	-	2	-
831 전기공	2	-	-	-	-	-	-	-	2	-	-	-
832 전기·전자 기기 설치·수리원	83	6	-	-	57	-	6	6	21	-	-	-
833 발전·배전 장치 조작원	21	-	-	-	-	-	-	-	21	-	-	-
834 전기·전자 설비 조작원	363	67	-	-	41	30	-	-	273	37	49	-
835 전기·전자 부품·제품 생산기계 조작원	978	229	46	-	174	-	327	229	431	-	-	-
836 전기·전자 부품·제품 조립원	1,739	103	218	-	526	-	492	103	493	-	10	-

	신입직 채용예정 인원	직업계고 채용예정 인원	5-9인		10-29인		30-99인		100-299인		300인 이상	
			신입직 채용예정 인원	직업계고 채용예정 인원	신입직 채용예정 인원	직업계고 채용예정 인원	신입직 채용예정 인원	직업계고 채용예정 인원	신입직 채용예정 인원	직업계고 채용예정 인원	신입직 채용예정 인원	직업계고 채용예정 인원
841 정보통신기기 설치·수리원	8	-	8	-	-	-	-	-	-	-	-	-
842 방송·통신장비 설치·수리원	65	-	-	-	3	-	53	-	10	-	-	-
851 석유·화학물 가공장치 조작원	42	-	-	-	-	-	16	-	11	-	15	-
852 고무·플라스틱 및 화학제품 생산기계 조작원 및 조립원	259	-	203	-	-	-	16	-	39	-	1	-
853 환경관련 장치 조작원	495	31	28	-	197	31	19	-	50	-	201	-
861 섬유 제조·가공 기계 조작원	-	-	-	-	-	-	-	-	-	-	-	-
862 패턴사, 재단사 및 재봉사	-	-	-	-	-	-	-	-	-	-	-	-
863 의복 제조원 및 수선원	3	-	-	-	-	-	3	-	-	-	-	-
864 제화원, 기타 섬유·의복 기계 조작원 및 조립원	19	-	-	-	-	-	19	-	-	-	-	-
871 제과·제빵원 및 떡제조원	76	-	-	-	-	-	-	-	-	-	76	-
872 식품 가공 기능원	18	-	-	-	-	-	18	-	-	-	-	-
873 식품 가공 기계 조작원	-	-	-	-	-	-	-	-	-	-	-	-
881 인쇄기계·사진현상기 조작원	19	-	-	-	-	-	-	-	19	-	-	-
882 목재·펄프·종이 생산기계 조작원	27	-	-	-	9	-	-	-	18	-	-	-
883 가구·목제품 제조·수리원	562	31	-	-	434	31	115	-	13	-	-	-
884 공예원 및 귀금속세공원	-	-	-	-	-	-	-	-	-	-	-	-
885 악기·간판 및 기타 제조 종사자	828	29	237	29	508	-	34	-	48	-	-	-
890 제조 단순 종사자	7,021	411	637	279	2,772	65	1,599	68	1,659	-	353	-
901 작물재배 종사자	882	-	-	-	32	-	2	-	840	-	8	-
902 낙농·사육 종사자	-	-	-	-	-	-	-	-	-	-	-	-
903 임업 종사자	-	-	-	-	-	-	-	-	-	-	-	-
904 어업 종사자	-	-	-	-	-	-	-	-	-	-	-	-
905 농림어업 단순 종사자	1	-	-	-	-	-	-	-	1	-	-	-

## 11.1 산업별(중분류) 2023년 채용인원 중 직업교육훈련 필요인원

(단위 : 명)

	신입직 직업교육 훈련 필요인원	경력직 직업교육 훈련 필요인원	5-9인		10-29인		30-99인		100-299인		300인 이상	
			신입직 직업교육 훈련 필요인원	경력직 직업교육 훈련 필요인원	신입직 직업교육 훈련 필요인원	경력직 직업교육 훈련 필요인원	신입직 직업교육 훈련 필요인원	경력직 직업교육 훈련 필요인원	신입직 직업교육 훈련 필요인원	경력직 직업교육 훈련 필요인원	신입직 직업교육 훈련 필요인원	경력직 직업교육 훈련 필요인원
<b>[전 계]</b>	37,775	29,383	3,889	4,824	8,127	6,027	9,614	5,623	8,534	6,445	7,612	6,464
10 식료품 제조업	224	884	-	-	220	880	-	-	4	4	-	-
11 음료 제조업	-	-	-	-	-	-	-	-	-	-	-	-
13 섬유제품 제조업; 의복 제외	181	-	-	-	93	-	41	-	48	-	-	-
14 의복, 의복 액세서리 및 모피제품 제조업	-	-	-	-	-	-	-	-	-	-	-	-
15 가죽, 가방 및 신발 제조업	-	-	-	-	-	-	-	-	-	-	-	-
16 목재 및 나무제품 제조업; 가구 제외	-	-	-	-	-	-	-	-	-	-	-	-
17 펄프, 종이 및 종이제품 제조업	-	9	-	-	-	-	-	-	-	9	-	-
18 인쇄 및 기록매체 복제업	775	2	33	-	715	-	16	-	11	2	-	-
20 화학 물질 및 화학제품 제조업; 의약품 제외	210	66	-	-	-	-	106	35	105	31	-	-
21 의약품 물질 및 의약품 제조업	-	-	-	-	-	-	-	-	-	-	-	-
22 고무 및 플라스틱제품 제조업	125	22	-	-	-	-	97	-	-	10	28	12
23 비금속 광물제품 제조업	-	-	-	-	-	-	-	-	-	-	-	-
24 1차 금속 제조업	207	-	-	-	142	-	65	-	-	-	-	-
25 금속 가공제품 제조업; 기계 및 가구 제외	48	-	-	-	-	-	-	-	48	-	-	-
26 전자 부품, 컴퓨터, 영상, 음향 및 통신장비 제조업	1,325	890	-	-	504	380	412	325	340	186	69	-
27 의료, 정밀, 광학 기기 및 시계 제조업	810	617	16	-	181	138	304	152	159	327	150	-
28 전기장비 제조업	566	583	144	146	-	68	198	357	170	-	54	12
29 기타 기계 및 장비 제조업	1,037	539	-	16	-	9	786	133	251	381	-	-
30 자동차 및 트레일러 제조업	23	35	-	-	-	-	-	-	-	-	23	35
31 기타 운송장비 제조업	8	4	-	-	-	-	-	-	8	4	-	-
32 가구 제조업	357	449	-	-	325	421	32	28	-	-	-	-
33 기타 제품 제조업	69	178	-	114	59	-	11	64	-	-	-	-
34 산업용 기계 및 장비 수리업	8	14	-	-	4	9	-	-	4	5	-	-
35 전기, 가스, 증기 및 공기 조절 공급업	86	-	-	-	-	-	19	-	-	-	67	-
37 하수, 폐수 및 분뇨 처리업	62	116	-	-	-	-	-	-	-	4	62	112
38 폐기물 수집, 운반, 처리 및 원료 재생업	145	489	-	-	35	70	108	367	1	1	-	50
41 종합 건설업	253	356	-	-	236	174	-	-	6	105	10	77
42 전문직별 공사업	-	-	-	-	-	-	-	-	-	-	-	-
45 자동차 및 부품 판매업	6	10	-	-	-	7	-	-	6	3	-	-
46 도매 및 상품 중개업	2,229	568	703	234	30	80	362	127	1,084	77	50	50
47 소매업; 자동차 제외	-	9	-	-	-	-	-	9	-	-	-	-
49 육상 운송 및 파이프라인 운송업	1,459	2,700	-	341	447	199	393	806	173	472	446	881
50 수상 운송업	-	-	-	-	-	-	-	-	-	-	-	-
52 창고 및 운송관련 서비스업	838	2,597	227	-	263	207	122	179	101	332	124	1,879
55 숙박업	19	1	-	-	-	-	7	1	12	-	-	-
56 음식점 및 주점업	206	180	-	-	-	-	206	180	-	-	-	-
58 출판업	760	97	41	12	163	-	438	-	-	-	119	85
59 영상·오디오 기록물 제작 및 배급업	36	-	-	-	36	-	-	-	-	-	-	-
60 방송업	-	-	-	-	-	-	-	-	-	-	-	-
61 우편 및 통신업	156	84	21	-	95	-	-	75	40	9	-	-
62 컴퓨터 프로그래밍, 시스템 통합 및 관리업	14	-	14	-	-	-	-	-	-	-	-	-
63 정보서비스업	104	162	-	-	-	-	24	112	80	50	-	-
71 전문 서비스업	721	654	291	-	60	159	195	44	17	451	158	-
72 건축 기술, 엔지니어링 및 기타 과학기술 서비스업	1,251	1,463	626	694	-	527	149	72	449	81	28	89
73 기타 전문, 과학 및 기술 서비스업	428	773	126	718	243	46	44	9	15	-	-	-
74 사업시설 관리 및 조경 서비스업	3,895	2,707	138	295	220	677	1,507	815	1,126	330	904	589
75 사업 지원 서비스업	9,766	8,925	482	1,613	1,924	1,585	1,383	853	3,061	2,567	2,916	2,307
86 보건업	2,611	914	-	-	343	107	324	540	-	-	1,945	267
87 사회복지 서비스업	6,179	1,805	997	525	1,628	134	2,075	176	1,043	965	436	6
90 창작, 예술 및 여가관련 서비스업	173	120	-	-	16	92	90	16	56	-	12	12
91 스포츠 및 오락관련 서비스업	301	127	-	-	116	58	59	28	116	40	10	1
95 개인 및 소비용품 수리업	102	235	29	115	29	-	44	120	-	-	-	-

## 11.2 직업별(중분류) 2023년 채용인원 중 직업교육훈련 필요인원

(단위 : 명)

	신입직 직업교육 훈련 필요인원	경력직 직업교육 훈련 필요인원	5-9인		10-29인		30-99인		100-299인		300인 이상	
			신입직 직업교육 훈련 필요인원	경력직 직업교육 훈련 필요인원	신입직 직업교육 훈련 필요인원	경력직 직업교육 훈련 필요인원	신입직 직업교육 훈련 필요인원	경력직 직업교육 훈련 필요인원	신입직 직업교육 훈련 필요인원	경력직 직업교육 훈련 필요인원	신입직 직업교육 훈련 필요인원	경력직 직업교육 훈련 필요인원
<b>[전 계]</b>	<b>37,775</b>	<b>29,383</b>	<b>3,889</b>	<b>4,824</b>	<b>8,127</b>	<b>6,027</b>	<b>9,614</b>	<b>5,623</b>	<b>8,534</b>	<b>6,445</b>	<b>7,612</b>	<b>6,464</b>
01 관리직(임원·부서장)	1,123	764	703	66	-	132	298	39	69	443	52	84
02 경영·행정·사무직	4,315	3,906	730	750	590	1,773	1,375	755	892	423	728	205
03 금융·보험직	37	75	3	-	34	-	-	75	-	-	-	-
11 인문·사회과학 연구직	40	27	-	-	-	-	40	27	-	-	-	-
12 자연·생명과학 연구직	71	35	-	-	-	-	71	35	-	-	-	-
13 정보통신 연구개발직 및 공학기술직	795	343	55	2	171	95	429	8	43	152	97	85
14 건설·채굴 연구개발직 및 공학기술직	713	1,911	626	968	-	-	-	24	74	845	13	74
15 제조 연구개발직 및 공학기술직	2,227	1,636	-	102	195	678	403	316	1,464	489	165	52
21 교육직	-	-	-	-	-	-	-	-	-	-	-	-
22 법률직	-	-	-	-	-	-	-	-	-	-	-	-
23 사회복지·종교직	2,980	1,529	862	571	948	244	608	27	151	682	411	6
24 경찰·소방·교도직	-	-	-	-	-	-	-	-	-	-	-	-
25 군인	-	-	-	-	-	-	-	-	-	-	-	-
30 보건·의료직	2,702	1,520	63	538	457	200	274	485	101	73	1,807	225
41 예술·디자인·방송직	75	247	-	165	16	77	30	5	21	-	8	-
42 스포츠·레크리에이션직	151	82	-	-	116	58	-	-	24	24	11	-
51 미용·예식 서비스직	147	63	63	63	83	-	-	-	-	-	1	-
52 여행·숙박·오락 서비스직	44	-	-	-	-	-	25	-	19	-	-	-
53 음식 서비스직	361	346	-	-	-	-	237	285	63	47	62	14
54 경호·경비직	1,678	1,562	-	-	-	66	243	295	564	85	871	1,116
55 돌봄 서비스직(간병·육아)	3,878	159	135	-	781	110	1,429	44	778	-	755	5
56 청소 및 기타 개인서비스직	6,052	4,715	138	295	1,561	829	1,461	1,229	1,164	811	1,727	1,551
61 영업·판매직	2,023	476	-	240	179	38	552	97	1,246	83	47	18
62 운전·운송직	1,820	4,920	305	525	441	165	393	812	210	763	471	2,654
70 건설·채굴직	152	214	-	-	15	15	36	36	-	92	100	71
81 기계 설치·정비·생산직	796	366	44	58	122	10	498	102	77	52	54	145
82 금속·재료 설치·정비·생산직(판금·단조·주조·용접·도장 등)	327	348	-	114	27	4	234	206	67	24	-	-
83 전기·전자 설치·정비·생산직	1,590	1,992	144	202	297	704	473	585	515	502	161	-
84 정보통신 설치·정비직	63	182	-	166	-	-	63	16	-	-	-	-
85 화학·환경 설치·정비·생산직	162	344	-	-	8	-	60	-	26	184	69	160
86 섬유·의복 생산직	3	6	-	-	-	-	3	6	-	-	-	-
87 식품 가공·생산직	73	526	-	-	-	440	70	80	3	6	-	-
88 인쇄·목재·공예 및 기타 설치·정비·생산직	659	113	-	-	635	92	18	21	6	-	-	-
89 제조 단순직	2,692	974	17	-	1,452	295	292	12	932	667	-	-
90 농림어업직	24	-	-	-	-	-	-	-	24	-	-	-



## 11.3 직업별(소분류) 2023년 채용인원 중 직업교육훈련 필요인원

(단위 : 명)

	신입직 직업교육 훈련 필요인원	경력직 직업교육 훈련 필요인원	5-9인		10-29인		30-99인		100-299인		300인 이상	
			신입직 직업교육 훈련 필요인원	경력직 직업교육 훈련 필요인원	신입직 직업교육 훈련 필요인원	경력직 직업교육 훈련 필요인원	신입직 직업교육 훈련 필요인원	경력직 직업교육 훈련 필요인원	신입직 직업교육 훈련 필요인원	경력직 직업교육 훈련 필요인원	신입직 직업교육 훈련 필요인원	경력직 직업교육 훈련 필요인원
<b>【전 계】</b>	<b>37,775</b>	<b>29,383</b>	<b>3,889</b>	<b>4,824</b>	<b>8,127</b>	<b>6,027</b>	<b>9,614</b>	<b>5,623</b>	<b>8,534</b>	<b>6,445</b>	<b>7,612</b>	<b>6,464</b>
011 의회의원·고위공무원 및 기업 고위임원	-	-	-	-	-	-	-	-	-	-	-	-
012 행정·경영·금융·보험 관리자	48	45	-	-	-	-	-	12	1	21	46	12
013 전문서비스 관리자	18	96	-	66	-	8	11	18	7	-	-	4
014 미용·여행·숙박·음식·경비·청소 관리자	54	431	-	-	-	-	-	10	54	420	-	1
015 영업·판매·운송 관리자	295	84	-	-	-	82	288	-	7	2	-	-
016 건설·채굴·제조·생산 관리자	709	109	703	-	-	42	-	-	-	-	6	67
021 정부·공공행정 전문가	1	-	-	-	-	-	-	-	1	-	-	-
022 경영·인사 전문가	-	-	-	-	-	-	-	-	-	-	-	-
023 회계·세무·감정 전문가	-	-	-	-	-	-	-	-	-	-	-	-
024 광고·조사·상품기획·행사기획 전문가	-	9	-	-	-	9	-	-	-	-	-	-
025 정부·공공 행정 사무원	485	197	-	-	9	-	10	14	401	177	65	6
026 경영지원 사무원	946	1,121	49	12	267	924	129	30	124	79	377	76
027 회계·경리 사무원	578	425	291	-	-	317	163	76	60	23	63	10
028 무역·운송·생산·품질 사무원	807	806	92	291	245	121	201	195	165	144	104	54
029 안내·고객상담·통계·비서·사무보조 및 기타 사무원	1,498	1,348	298	447	69	403	871	439	141	-	119	59
031 금융·보험 전문가	-	-	-	-	-	-	-	-	-	-	-	-
032 금융·보험 사무원	25	-	-	-	25	-	-	-	-	-	-	-
033 금융·보험 영업원	12	75	3	-	9	-	-	75	-	-	-	-
110 인문·사회과학 연구원	40	27	-	-	-	-	40	27	-	-	-	-
121 자연과학 연구원 및 시험원	71	35	-	-	-	-	71	35	-	-	-	-
122 생명과학 연구원 및 시험원	-	-	-	-	-	-	-	-	-	-	-	-
131 컴퓨터하드웨어·통신공학 기술자	233	18	-	-	6	-	218	-	9	18	-	-
132 컴퓨터시스템 전문가	-	-	-	-	-	-	-	-	-	-	-	-
133 소프트웨어 개발자	516	310	18	-	165	84	212	8	25	134	97	85
134 데이터·네트워크 및 시스템 운영 전문가	46	12	37	-	-	12	-	-	9	-	-	-
135 정보보안 전문가	-	1	-	-	-	-	-	-	-	1	-	-
136 통신·방송·출판 장비 기사	-	2	-	2	-	-	-	-	-	-	-	-
140 건축·토목공학 기술자 및 시험원	713	1,911	626	968	-	-	-	24	74	845	13	74
151 기계·로봇공학 기술자 및 시험원	293	352	-	11	-	135	149	121	34	86	110	-
152 금속·재료공학 기술자 및 시험원	122	-	-	-	-	-	122	-	-	-	-	-
153 전기·전자공학 기술자 및 시험원	354	571	-	-	10	191	129	154	165	188	50	38
154 화학공학 기술자 및 시험원	73	-	-	-	-	-	-	-	73	-	-	-
155 에너지·환경공학 기술자 및 시험원	276	241	-	91	12	12	-	36	264	97	-	5
156 섬유공학 기술자 및 시험원	3	6	-	-	-	-	3	6	-	-	-	-
157 식품공학 기술자 및 시험원	-	-	-	-	-	-	-	-	-	-	-	-
158 소방·방재·산업안전·비파괴 기술자	1,108	467	-	-	174	340	-	-	928	118	5	9
159 제도사 및 기타 인쇄·목재 등 공학 기술자 및 시험원	-	-	-	-	-	-	-	-	-	-	-	-
211 대학 교수 및 강사	-	-	-	-	-	-	-	-	-	-	-	-
212 학교 교사	-	-	-	-	-	-	-	-	-	-	-	-
213 유치원 교사	-	-	-	-	-	-	-	-	-	-	-	-
214 문리·기술·예능 강사	-	-	-	-	-	-	-	-	-	-	-	-
215 장학관 및 기타 교육 종사자	-	-	-	-	-	-	-	-	-	-	-	-
221 법률 전문가	-	-	-	-	-	-	-	-	-	-	-	-
222 법률 사무원	-	-	-	-	-	-	-	-	-	-	-	-
231 사회복지사 및 상담사	161	299	-	46	101	220	51	27	8	-	1	6
232 보육교사 및 기타 사회복지 종사자	2,819	1,230	862	525	847	24	557	-	143	682	410	-
233 성직자 및 기타 종교 종사자	-	-	-	-	-	-	-	-	-	-	-	-
240 경찰관, 소방관 및 교도관	-	-	-	-	-	-	-	-	-	-	-	-
250 군인	-	-	-	-	-	-	-	-	-	-	-	-
301 의사, 한의사 및 치과의사	346	107	-	-	-	-	-	54	-	-	346	53
302 수의사	68	81	-	63	53	18	8	-	7	-	-	-
303 약사 및 한약사	67	-	-	-	-	-	-	-	-	-	67	-
304 간호사	894	550	-	160	126	-	-	179	22	44	745	168
305 영양사	19	2	-	-	-	-	-	-	-	2	19	-

	신입직 직업교육 훈련 필요인원	경력직 직업교육 훈련 필요인원	5-9인		10-29인		30-99인		100-299인		300인 이상	
			신입직 직업교육 훈련 필요인원	경력직 직업교육 훈련 필요인원	신입직 직업교육 훈련 필요인원	경력직 직업교육 훈련 필요인원	신입직 직업교육 훈련 필요인원	경력직 직업교육 훈련 필요인원	신입직 직업교육 훈련 필요인원	경력직 직업교육 훈련 필요인원	신입직 직업교육 훈련 필요인원	경력직 직업교육 훈련 필요인원
306 의료기사·치료사·재활사	358	275	-	-	-	182	-	88	37	-	322	4
307 보건·의료 종사자	951	506	63	315	278	-	267	164	35	27	309	-
411 작가·통번역가	-	-	-	-	-	-	-	-	-	-	-	-
412 기자 및 언론 전문가	20	-	-	-	-	-	-	-	20	-	-	-
413 학예사·사서·기록물관리사	-	15	-	-	-	15	-	-	-	-	-	-
414 창작·공연 전문가(작가, 연극 제외)	16	165	-	165	16	-	-	-	-	-	-	-
415 디자이너	12	59	-	-	-	54	12	5	-	-	-	-
416 연극·영화·방송 전문가	18	8	-	-	-	8	18	-	-	-	-	-
417 문화·예술 기획자 및 매니저	9	-	-	-	-	-	-	-	1	-	8	-
420 스포츠·레크리에이션 종사자	151	82	-	-	116	58	-	-	24	24	11	-
511 미용 서비스원	146	63	63	63	83	-	-	-	-	-	-	-
512 결혼·장례 등 예식 서비스원	1	-	-	-	-	-	-	-	-	-	1	-
521 여행 서비스원	-	-	-	-	-	-	-	-	-	-	-	-
522 항공기·선박·열차 객실승무원	-	-	-	-	-	-	-	-	-	-	-	-
523 숙박시설 서비스원	23	-	-	-	-	-	4	-	19	-	-	-
524 오락시설 서비스원	21	-	-	-	-	-	21	-	-	-	-	-
531 주방장 및 조리사	135	105	-	-	-	-	15	73	58	17	62	14
532 식당 서비스원	227	241	-	-	-	-	222	212	5	29	-	-
541 경호·보안 종사자	79	146	-	-	-	-	36	36	-	10	42	100
542 경비원	1,599	1,416	-	-	-	66	207	259	564	75	828	1,016
550 돌봄 서비스 종사자	3,878	159	135	-	781	110	1,429	44	778	-	755	5
561 청소·방역 및 가사 서비스원	4,459	4,680	138	295	220	829	1,458	1,229	1,108	776	1,534	1,551
562 감침·주차관리 및 기타 서비스 단순 종사자	1,593	35	-	-	1,341	-	3	-	57	35	193	-
611 부동산 컨설턴트 및 종개인	-	-	-	-	-	-	-	-	-	-	-	-
612 영업원 및 상품종개인	481	447	-	240	161	38	126	88	150	63	44	18
613 텔레마케터	-	-	-	-	-	-	-	-	-	-	-	-
614 소규모 상업 경영 및 일선 관리 종사자	-	-	-	-	-	-	-	-	-	-	-	-
615 판매 종사자	1,512	29	-	-	-	-	417	9	1,096	20	-	-
616 매장 계산원 및 매표원	30	-	-	-	18	-	9	-	-	-	3	-
617 판촉 및 기타 판매 단순 종사자	-	-	-	-	-	-	-	-	-	-	-	-
621 항공기·선박·철도 조종사 및 관제사	66	1,866	-	-	-	-	-	-	-	-	66	1,866
622 자동차 운전원	1,242	2,635	17	341	413	165	393	806	205	726	215	597
623 물품이동장비 조작원(크레인·호이스트·지게차)	142	253	92	184	-	-	-	6	-	12	50	51
624 택배원 및 기타 운송 종사자	370	165	196	-	28	-	-	-	6	25	140	140
701 건설구조 기능원	15	107	-	-	15	15	-	-	-	92	-	-
702 건축미감 기능원	92	107	-	-	-	-	36	36	-	-	56	71
703 배관공	-	-	-	-	-	-	-	-	-	-	-	-
704 건설·채굴 기계 운전원	-	-	-	-	-	-	-	-	-	-	-	-
705 기타 건설 기능원(채굴포함)	-	-	-	-	-	-	-	-	-	-	-	-
706 건설·채굴 단순 종사자	45	-	-	-	-	-	-	-	-	-	45	-
811 기계장비 설치·정비원(운송장비 제외)	44	26	-	-	-	8	3	-	38	18	4	-
812 운송장비 정비원	94	175	29	58	29	-	27	102	-	-	9	15
813 금형원 및 공작기계 조작원	477	12	-	-	-	-	468	-	-	-	9	12
814 냉·난방 설비 조작원	62	118	-	-	-	-	-	-	30	-	32	118
815 자동조립라인·산업용로봇 조작원	-	-	-	-	-	-	-	-	-	-	-	-
816 기계 조립원(운송장비 제외)	118	36	16	-	93	2	-	-	10	34	-	-
817 운송장비 조립원	-	-	-	-	-	-	-	-	-	-	-	-
821 금속관련 기계·설비 조작원	140	119	-	-	27	2	91	117	23	-	-	-
822 판금원 및 제관원	25	12	-	-	-	-	25	12	-	-	-	-
823 단조원 및 주조원	17	12	-	-	-	-	17	12	-	-	-	-
824 용접원	122	180	-	114	-	2	101	64	20	-	-	-
825 도장원 및 도금원	24	24	-	-	-	-	-	-	24	24	-	-
826 비금속제품 생산기계 조작원	-	-	-	-	-	-	-	-	-	-	-	-
831 전기공	144	424	144	144	-	280	-	-	-	-	-	-
832 전기·전자 기기 설치·수리원	86	58	-	58	57	-	-	-	27	-	2	-
833 발전·배전 장치 조작원	54	87	-	-	-	66	-	-	42	21	12	-
834 전기·전자 설비 조작원	555	363	-	-	30	83	130	6	248	274	147	-
835 전기·전자 부품·제품 생산기계 조작원	284	625	-	-	-	-	227	532	58	93	-	-
836 전기·전자 부품·제품 조립원	468	435	-	-	210	275	116	47	141	114	-	-

	신입직 직업교육 훈련 필요인원	경력직 직업교육 훈련 필요인원	5-9인		10-29인		30-99인		100-299인		300인 이상	
			신입직 직업교육 훈련 필요인원	경력직 직업교육 훈련 필요인원	신입직 직업교육 훈련 필요인원	경력직 직업교육 훈련 필요인원	신입직 직업교육 훈련 필요인원	경력직 직업교육 훈련 필요인원	신입직 직업교육 훈련 필요인원	경력직 직업교육 훈련 필요인원	신입직 직업교육 훈련 필요인원	경력직 직업교육 훈련 필요인원
841 정보통신기기 설치·수리원	-	-	-	-	-	-	-	-	-	-	-	-
842 방송·통신장비 설치·수리원	63	182	-	166	-	-	63	16	-	-	-	-
851 석유·화학물 가공장치 조작용	15	60	-	-	-	-	-	-	-	-	15	60
852 고무·플라스틱 및 화학제품 생산기계 조작용 및 조립원	51	184	-	-	8	-	-	-	26	184	18	-
853 환경관련 장치 조작용	96	100	-	-	-	-	60	-	-	-	36	100
861 섬유 제조·가공 기계 조작용	-	-	-	-	-	-	-	-	-	-	-	-
862 패턴사, 재단사 및 재봉사	-	-	-	-	-	-	-	-	-	-	-	-
863 의복 제조원 및 수선원	3	6	-	-	-	-	3	6	-	-	-	-
864 제화원, 기타 섬유·의복 기계 조작용 및 조립원	-	-	-	-	-	-	-	-	-	-	-	-
871 제과·제빵원 및 떡제조원	70	80	-	-	-	-	70	80	-	-	-	-
872 식품 가공 기능원	3	226	-	-	-	220	-	-	3	6	-	-
873 식품 가공 기계 조작용	-	220	-	-	-	220	-	-	-	-	-	-
881 인쇄기계·사진현상기 조작용	-	-	-	-	-	-	-	-	-	-	-	-
882 독재·팜프·종이 생산기계 조작용	14	-	-	-	-	-	8	-	6	-	-	-
883 가구·목제품 제조·수리원	59	-	-	-	50	-	9	-	-	-	-	-
884 공예원 및 귀금속세공원	-	-	-	-	-	-	-	-	-	-	-	-
885 악기·간판 및 기타 제조 종사자	585	113	-	-	585	92	-	21	-	-	-	-
890 제조 단순 종사자	2,692	974	17	-	1,452	295	292	12	932	667	-	-
901 작물재배 종사자	24	-	-	-	-	-	-	-	24	-	-	-
902 낙농·사육 종사자	-	-	-	-	-	-	-	-	-	-	-	-
903 임업 종사자	-	-	-	-	-	-	-	-	-	-	-	-
904 어업 종사자	-	-	-	-	-	-	-	-	-	-	-	-
905 농림어업 단순 종사자	-	-	-	-	-	-	-	-	-	-	-	-

## 12.1 산업별(중분류) 재직자 중 2024년 직업교육훈련 필요인원

(단위 : 명)

	현재 종사자수	직업교육 훈련 필요인원	5-9인		10-29인		30-99인		100-299인		300인 이상	
			현재 종사자수	직업교육 훈련 필요인원	현재 종사자수	직업교육 훈련 필요인원	현재 종사자수	직업교육 훈련 필요인원	현재 종사자수	직업교육 훈련 필요인원	현재 종사자수	직업교육 훈련 필요인원
<b>[전 체]</b>	<b>2,608,128</b>	<b>103,717</b>	<b>527,223</b>	<b>11,112</b>	<b>723,924</b>	<b>17,933</b>	<b>560,363</b>	<b>21,630</b>	<b>344,798</b>	<b>21,048</b>	<b>451,820</b>	<b>31,995</b>
10 식료품 제조업	79,694	660	13,237	-	27,460	660	22,105	-	10,096	-	6,796	-
11 음료 제조업	1,684	-	197	-	523	-	624	-	340	-	-	-
13 섬유제품 제조업; 의복 제외	21,898	190	6,148	-	8,609	-	6,042	108	1,099	82	-	-
14 의복, 의복 액세서리 및 모피제품 제조업	6,424	4	1,492	-	2,779	-	1,612	4	541	-	-	-
15 가죽, 가방 및 신발 제조업	4,504	-	815	-	1,777	-	956	-	956	-	-	-
16 목재 및 나무제품 제조업; 가구 제외	6,663	4	2,572	-	2,501	-	1,143	-	447	4	-	-
17 펄프, 종이 및 종이제품 제조업	18,001	6	3,506	-	6,630	-	4,047	-	3,818	6	-	-
18 인쇄 및 기록매체 복제업	22,574	304	5,332	-	9,306	304	5,996	-	1,940	-	-	-
20 화학 물질 및 화학제품 제조업; 의약품 제외	49,336	274	6,011	-	10,410	-	13,264	106	11,822	169	7,830	-
21 의약품 물질 및 의약품 제조업	17,308	5	348	-	1,513	-	2,809	5	4,680	-	7,958	-
22 고무 및 플라스틱제품 제조업	64,792	10	12,731	-	23,729	-	13,855	-	7,605	10	6,871	-
23 비금속 광물제품 제조업	16,908	-	3,317	-	7,562	-	4,343	-	806	-	881	-
24 1차 금속 제조업	14,611	482	2,285	-	5,753	-	3,635	482	2,008	-	930	-
25 금속 가공제품 제조업; 기계 및 가구 제외	104,820	498	32,383	-	42,632	-	18,492	408	7,784	90	3,529	-
26 전자 부품, 컴퓨터, 영상, 음향 및 통신장비 제조업	117,981	3,149	10,920	-	18,694	2,189	29,215	50	27,264	442	31,888	468
27 의료, 정밀, 광학 기기 및 시계 제조업	45,702	3,406	4,103	438	9,543	827	13,089	1,433	9,428	431	9,540	277
28 전기장비 제조업	73,909	1,339	10,798	940	19,124	-	25,890	61	8,893	338	9,204	-
29 기타 기계 및 장비 제조업	142,629	5,945	25,906	1,705	47,039	351	32,115	1,441	25,807	1,620	11,761	829
30 자동차 및 트레일러 제조업	66,694	444	2,257	-	5,812	-	9,425	-	9,206	-	39,994	444
31 기타 운송장비 제조업	2,785	4	606	-	843	-	547	-	788	4	-	-
32 가구 제조업	18,448	610	5,522	-	7,217	122	5,212	165	497	324	-	-
33 기타 제품 제조업	20,151	1,436	4,477	-	9,729	839	5,340	597	606	-	-	-
34 산업용 기계 및 장비 수리업	3,642	238	874	-	1,444	18	949	44	375	176	-	-
35 전기, 가스, 증기 및 공기 조절 공급업	7,940	40	50	-	270	16	1,548	6	1,279	-	4,793	18
37 하수, 폐수 및 분뇨 처리업	5,899	340	312	-	635	-	408	-	1,021	-	3,524	340
38 폐기물 수집, 운반, 처리 및 원료 재생업	20,895	933	4,582	-	6,112	490	8,902	-	857	-	443	443
41 종합 건설업	77,799	956	29,474	-	30,910	348	9,939	-	5,254	558	2,221	50
42 전문직별 공사업	2,920	-	1,095	-	984	-	504	-	337	-	-	-
45 자동차 및 부품 판매업	9,057	30	2,866	-	4,278	30	890	-	1,023	-	-	-
46 도매 및 상품 중개업	165,980	3,818	51,391	-	49,762	100	28,403	734	11,924	1,664	24,501	1,320
47 소매업; 자동차 제외	98,294	64	48,066	-	28,609	-	12,063	64	3,313	-	6,244	-
49 육상 운송 및 파이프라인 운송업	67,475	4,488	4,026	-	12,330	1,020	23,612	1,137	12,435	1,401	15,073	930
50 수상 운송업	38	-	-	-	38	-	-	-	-	-	-	-
52 창고 및 운송관련 서비스업	72,446	8,138	5,501	205	19,577	2,024	13,298	2,517	8,117	484	25,953	2,908
55 숙박업	4,055	5	1,292	-	1,183	-	1,065	5	516	-	-	-
56 음식점 및 주점업	127,872	-	61,930	-	37,552	-	8,995	-	1,910	-	17,485	-
58 출판업	96,264	1,188	10,293	296	22,735	212	20,943	-	19,847	-	22,446	680
59 영상·오디오 기록물 제작 및 배급업	3,601	113	1,195	-	1,518	113	888	-	-	-	-	-
60 방송업	635	-	42	-	233	-	-	-	360	-	-	-
61 우편 및 통신업	11,794	890	866	354	5,505	536	2,999	-	2,423	-	-	-
62 컴퓨터 프로그래밍, 시스템 통합 및 관리업	12,533	28	939	28	4,556	-	2,925	-	2,501	-	1,612	-
63 정보서비스업	7,431	512	1,044	-	3,167	9	1,540	448	1,210	-	470	55
71 전문 서비스업	35,316	2,075	12,828	1,625	10,134	30	5,227	94	4,051	-	3,077	326
72 건축 기술, 엔지니어링 및 기타 과학기술 서비스업	75,823	3,652	15,864	-	17,029	679	15,974	913	12,349	27	14,607	2,033
73 기타 전문, 과학 및 기술 서비스업	8,457	1,656	2,679	1,334	3,399	285	1,958	37	421	-	-	-
74 사업시설 관리 및 조경 서비스업	71,548	6,857	10,327	415	11,208	1,650	15,541	1,779	12,647	2,355	21,825	658
75 사업 지원 서비스업	216,434	35,937	13,316	2,726	30,783	4,430	27,845	1,125	40,524	7,897	103,966	19,759
86 보건업	159,068	1,535	24,194	-	32,323	374	37,516	1,161	30,389	-	34,647	-
87 사회복지 서비스업	274,015	9,444	55,334	383	102,037	142	84,765	5,772	25,689	2,714	6,190	432
90 창작, 예술 및 여가관련 서비스업	8,269	1,027	912	30	2,242	136	2,267	608	1,779	253	1,069	-
91 스포츠 및 오락관련 서비스업	26,101	312	4,251	-	5,008	-	6,528	287	5,820	-	4,494	24
95 개인 및 소비용품 수리업	19,014	673	6,715	633	9,178	-	3,121	40	-	-	-	-

## 12.2 직업별(중분류) 재직자 중 2024년 직업교육훈련 필요인원

(단위 : 명)

	현재 종사자수	직업교육 훈련 필요인원	5-9인		10-29인		30-99인		100-299인		300인 이상	
			현재 종사자수	직업교육 훈련 필요인원	현재 종사자수	직업교육 훈련 필요인원	현재 종사자수	직업교육 훈련 필요인원	현재 종사자수	직업교육 훈련 필요인원	현재 종사자수	직업교육 훈련 필요인원
<b>[전 체]</b>	<b>2,608,128</b>	<b>103,717</b>	<b>527,223</b>	<b>11,112</b>	<b>723,924</b>	<b>17,933</b>	<b>560,363</b>	<b>21,630</b>	<b>344,798</b>	<b>21,048</b>	<b>451,820</b>	<b>31,995</b>
01 관리직(임원·부서장)	67,923	1,667	7,695	90	21,416	155	18,407	200	12,509	698	7,896	524
02 경영·행정·사무직	467,141	22,958	103,560	2,723	133,921	8,113	91,430	5,253	63,886	2,312	74,344	4,556
03 금융·보험직	1,835	224	93	93	1,091	131	441	-	127	-	84	-
11 인문·사회과학 연구직	668	-	-	-	450	-	218	-	-	-	-	-
12 자연·생명과학 연구직	7,002	71	26	-	427	-	1,062	71	955	-	4,531	-
13 정보통신 연구개발직 및 공학기술직	98,901	3,525	5,576	184	21,097	649	22,710	45	12,590	85	36,928	2,563
14 건설·채굴 연구개발직 및 공학기술직	70,414	2,073	27,974	461	13,402	359	10,788	454	11,130	526	7,119	273
15 제조 연구개발직 및 공학기술직	126,115	10,403	9,955	487	29,584	2,318	32,223	1,024	28,389	5,779	25,963	795
21 교육직	1,647	-	92	-	1,436	-	20	-	53	-	46	-
22 법률직	5,401	-	1,886	-	1,307	-	1,238	-	79	-	892	-
23 사회복지·종교직	128,691	3,995	40,546	1,342	50,133	362	23,878	1,774	8,488	273	5,647	243
24 경찰·소방·교도직	-	-	-	-	-	-	-	-	-	-	-	-
25 군인	-	-	-	-	-	-	-	-	-	-	-	-
30 보건·의료직	159,586	3,358	26,947	1,643	37,574	291	37,702	1,278	27,158	143	30,205	3
41 예술·디자인·방송직	19,147	632	5,713	152	6,399	385	2,831	49	3,429	46	775	-
42 스포츠·레크리에이션직	6,345	51	523	-	1,680	-	1,739	16	1,480	-	923	35
51 미용·예식 서비스직	2,158	461	632	378	916	83	276	-	-	-	335	-
52 여행·숙박·오락 서비스직	2,934	69	609	-	887	-	830	69	258	-	350	-
53 음식 서비스직	152,153	530	67,298	-	41,572	-	16,911	467	6,082	41	20,290	22
54 경호·경비직	43,651	12,465	2,096	3	1,678	-	8,074	1,568	9,913	1,881	21,890	9,012
55 돌봄 서비스직(간병·육아)	98,150	5,875	3,426	-	32,017	-	47,547	3,361	12,972	2,197	2,188	317
56 청소 및 기타 개인서비스직	103,728	9,225	9,154	3	23,005	770	24,403	234	13,480	745	33,686	7,473
61 영업·판매직	241,425	3,039	79,962	-	71,376	417	39,401	1,775	19,574	646	31,111	201
62 운전·운송직	130,403	8,219	15,691	659	24,199	1,386	36,691	1,184	15,594	1,499	38,229	3,492
70 건설·채굴직	36,129	982	4,926	-	19,575	-	5,204	513	4,629	7	1,796	462
81 기계 설치·정비·생산직	120,859	2,192	18,619	1,591	27,951	6	17,702	187	11,851	324	44,736	84
82 금속·재료 설치·정비·생산직(판금·단조·주조·용접·도장 등)	75,480	1,720	18,242	-	23,986	472	18,806	1,089	9,621	26	4,826	132
83 전기·전자 설치·정비·생산직	93,488	6,110	13,164	1,297	22,274	977	19,432	530	23,880	2,879	14,738	428
84 정보통신 설치·정비직	16,667	6	9,335	6	2,774	-	900	-	960	-	2,697	-
85 화학·환경 설치·정비·생산직	40,379	1,263	9,103	-	12,643	3	6,744	-	8,068	14	3,820	1,246
86 섬유·의복 생산직	11,101	-	3,199	-	4,044	-	3,066	-	792	-	-	-
87 식품 가공·생산직	47,745	220	7,896	-	10,614	220	7,356	-	2,879	-	19,000	-
88 인쇄·목재·공예 및 기타 설치·정비·생산직	45,504	759	13,799	-	18,458	468	8,381	81	4,735	210	132	-
89 제조 단순직	182,634	1,542	19,413	-	65,706	366	53,313	406	28,121	636	16,081	134
90 농림어업직	2,725	82	72	-	331	-	640	-	1,119	82	563	-

## 12.3 직업별(소분류) 재직자 중 2024년 직업교육훈련 필요인원

(단위 : 명)

	현재 종사자수	직업교육 훈련 필요인원	5-9인		10-29인		30-99인		100-299인		300인 이상	
			현재 종사자수	직업교육 훈련 필요인원	현재 종사자수	직업교육 훈련 필요인원	현재 종사자수	직업교육 훈련 필요인원	현재 종사자수	직업교육 훈련 필요인원	현재 종사자수	직업교육 훈련 필요인원
<b>[전 체]</b>	<b>2,608,128</b>	<b>103,717</b>	<b>527,223</b>	<b>11,112</b>	<b>723,924</b>	<b>17,933</b>	<b>560,363</b>	<b>21,630</b>	<b>344,798</b>	<b>21,048</b>	<b>451,820</b>	<b>31,995</b>
011 의회의원·고위공무원 및 기업 고위임원	4,031	19	-	-	-	-	468	13	1,758	2	1,805	4
012 행정·경영·금융·보험 관리자	29,359	857	2,131	57	13,771	106	7,317	100	3,542	133	2,598	460
013 전문서비스 관리자	3,121	52	1,335	33	281	8	730	-	533	7	242	4
014 미용·여행·숙박·음식·경비·청소 관리자	3,875	18	379	-	205	-	510	-	2,297	-	483	18
015 영업·판매·운송 관리자	10,444	578	518	-	1,758	41	4,303	17	2,382	521	1,484	-
016 건설·채굴·제조·생산 관리자	17,094	143	3,333	-	5,400	-	5,079	71	1,998	34	1,284	38
021 정부·공공행정 전문가	647	264	-	-	13	-	3	-	385	17	247	247
022 경영·인사 전문가	1,118	-	46	-	1,056	-	2	-	-	-	14	-
023 회계·세무·감정 전문가	3,477	-	2,818	-	648	-	-	-	8	-	2	-
024 광고·조사·상품기획·행사기획 전문가	5,000	26	758	-	627	9	698	17	329	-	2,588	-
025 정부·공공 행정 사무원	10,899	858	1,380	-	1,468	42	1,292	20	2,259	34	4,501	762
026 경영지원 사무원	172,734	9,041	41,742	603	51,345	4,515	29,269	676	17,929	1,023	32,449	2,224
027 회계·경리 사무원	81,261	2,767	30,664	1,635	25,928	416	14,015	324	5,531	96	5,123	296
028 무역·운송·생산·품질 사무원	139,284	8,506	19,108	422	43,634	3,059	34,816	3,250	22,540	907	19,186	868
029 안내·고객상담·통계·비서·사무보조 및 기타 사무원	52,722	1,497	7,045	63	9,202	73	11,334	967	14,905	236	10,236	159
031 금융·보험 전문가	-	-	-	-	-	-	-	-	-	-	-	-
032 금융·보험 사무원	1,026	191	60	60	504	131	251	-	127	-	84	-
033 금융·보험 영업원	810	33	33	33	587	-	190	-	-	-	-	-
110 인문·사회과학 연구원	668	-	-	-	450	-	218	-	-	-	-	-
121 자연과학 연구원 및 시험원	5,192	71	-	-	195	-	894	71	84	-	4,018	-
122 생명과학 연구원 및 시험원	1,810	-	26	-	232	-	167	-	871	-	513	-
131 컴퓨터하드웨어·통신공학 기술자	11,068	26	741	-	3,652	16	2,774	-	942	-	2,958	10
132 컴퓨터시스템 전문가	1,682	31	800	-	51	-	156	16	547	-	128	15
133 소프트웨어 개발자	50,089	878	3,237	32	16,440	629	16,799	29	6,002	85	7,612	103
134 데이터·네트워크 및 시스템 운영 전문가	13,120	822	783	152	939	4	2,980	-	3,354	-	5,063	666
135 정보보안 전문가	22,907	1,769	-	-	-	-	-	-	1,745	-	21,162	1,769
136 통신·방송·출판 장비 기사	35	-	15	-	16	-	-	-	-	-	5	-
140 건축·토목공학 기술자 및 시험원	70,414	2,073	27,974	461	13,402	359	10,788	454	11,130	526	7,119	273
151 기계·로봇공학 기술자 및 시험원	29,321	1,050	2,712	487	5,527	225	6,445	248	4,641	74	9,996	16
152 금속·재료공학 기술자 및 시험원	9,214	346	373	-	4,283	-	2,900	346	1,051	-	607	-
153 전기·전자공학 기술자 및 시험원	48,235	1,341	3,662	-	11,271	572	15,464	246	8,812	469	9,026	54
154 화학공학 기술자 및 시험원	6,544	86	537	-	397	-	1,430	-	2,142	86	2,039	-
155 에너지·환경공학 기술자 및 시험원	8,832	422	388	-	1,694	58	3,142	2	2,779	357	829	5
156 섬유공학 기술자 및 시험원	202	20	-	-	-	-	158	20	44	-	-	-
157 식품공학 기술자 및 시험원	1,427	27	-	-	64	-	427	27	293	-	643	-
158 소방·방재·산업안전·비파괴 기술자	19,160	6,877	1,820	-	4,508	1,230	1,506	135	8,503	4,792	2,824	720
159 제도사 및 기타 인쇄·복제 등 공학 기술자 및 시험원	3,178	234	463	-	1,840	234	751	-	123	-	-	-
211 대학 교수 및 강사	-	-	-	-	-	-	-	-	-	-	-	-
212 학교 교사	578	-	-	-	506	-	-	-	30	-	42	-
213 유치원 교사	-	-	-	-	-	-	-	-	-	-	-	-
214 문리·기술·예능 강사	47	-	-	-	-	-	20	-	23	-	4	-
215 장관관 및 기타 교육 종사자	1,022	-	92	-	930	-	-	-	-	-	-	-
221 법률 전문가	1,212	-	254	-	660	-	286	-	6	-	5	-
222 법률 사무원	4,189	-	1,631	-	646	-	952	-	73	-	887	-
231 사회복지사 및 상담사	27,337	2,693	4,270	959	4,616	220	14,938	1,264	2,858	93	656	157
232 보육교사 및 기타 사회복지 종사자	101,337	1,302	36,276	383	45,517	142	8,940	510	5,630	180	4,973	86
233 성직자 및 기타 종교 종사자	17	-	-	-	-	-	-	-	-	-	17	-
240 경찰관, 소방관 및 교도관	-	-	-	-	-	-	-	-	-	-	-	-
250 군인	-	-	-	-	-	-	-	-	-	-	-	-
301 의사, 한의사 및 치과의사	21,758	-	5,331	-	5,709	-	3,924	-	2,729	-	4,065	-
302 수의사	1,233	189	345	189	802	-	54	-	32	-	-	-
303 약사 및 한약사	2,212	-	476	-	856	-	324	-	211	-	345	-
304 간호사	39,646	1,129	3,174	638	2,426	-	10,052	430	9,224	59	14,770	3
305 영양사	3,380	82	28	-	936	-	1,542	54	428	28	447	-

	현재 종사자수	직업교육 훈련 필요인원	5-9인		10-29인		30-99인		100-299인		300인 이상	
			현재 종사자수	직업교육 훈련 필요인원	현재 종사자수	직업교육 훈련 필요인원	현재 종사자수	직업교육 훈련 필요인원	현재 종사자수	직업교육 훈련 필요인원	현재 종사자수	직업교육 훈련 필요인원
306 의료기사·치료사·재활사	34,881	678	5,022	438	11,074	-	8,356	196	6,063	43	4,366	-
307 보건·의료 종사자	56,475	1,280	12,571	378	15,771	291	13,450	598	8,472	13	6,211	-
411 작가·통번역가	2,499	-	1,950	-	212	-	152	-	185	-	-	-
412 기자 및 언론 전문가	623	-	-	-	11	-	-	-	612	-	-	-
413 학예사·사서·기록물관리사	689	35	20	20	186	15	404	-	13	-	66	-
414 창작·공연 전문가(작가, 연극 제외)	1,209	188	330	132	351	56	108	-	337	-	84	-
415 디자이너	10,181	339	2,272	-	4,191	306	1,269	13	2,051	21	398	-
416 연극·영화·방송 전문가	3,723	39	1,131	-	1,428	8	812	31	205	-	147	-
417 문화·예술 기획자 및 매니저	222	31	10	-	20	-	87	6	25	25	80	-
420 스포츠·레크리에이션 종사자	6,345	51	523	-	1,680	-	1,739	16	1,480	-	923	35
511 미용 서비스원	1,838	461	632	378	916	83	21	-	-	-	270	-
512 결혼·장례 등 예식 서비스원	321	-	-	-	-	-	256	-	-	-	65	-
521 여행 서비스원	149	-	125	-	-	-	-	-	24	-	-	-
522 항공기·선박·열차 객실승무원	-	-	-	-	-	-	-	-	-	-	-	-
523 숙박시설 서비스원	282	5	95	-	88	-	43	5	56	-	-	-
524 오락시설 서비스원	2,503	64	390	-	799	-	786	64	178	-	350	-
531 주방장 및 조리사	52,849	212	17,173	-	16,985	-	8,447	179	3,874	11	6,371	22
532 식당 서비스원	99,304	317	50,125	-	24,588	-	8,464	288	2,208	29	13,920	-
541 경호·보안 종사자	5,826	3,768	-	-	-	-	2,679	1,525	719	-	2,428	2,244
542 경비원	37,825	8,697	2,096	3	1,678	-	5,395	44	9,194	1,881	19,462	6,769
550 돌봄 서비스 종사자	98,150	5,875	3,426	-	32,017	-	47,547	3,361	12,972	2,197	2,188	317
561 청소·방역 및 가사 서비스원	85,403	8,456	8,665	3	12,062	770	23,128	167	11,331	619	30,216	6,896
562 감청·주차관리 및 기타 서비스 단순 종사자	18,325	769	489	-	10,943	-	1,275	67	2,148	126	3,470	577
611 부동산 컨설턴트 및 중개인	89	-	-	-	-	-	25	-	-	-	64	-
612 영업원 및 상품중개인	114,557	2,590	26,069	-	37,776	417	23,929	1,747	13,371	225	13,412	201
613 텔레마케터	438	5	387	-	42	-	-	-	9	5	-	-
614 소규모 상업 경영 및 일선 관리 종사자	12,172	-	8,684	-	2,623	-	829	-	36	-	-	-
615 판매 종사자	60,834	419	19,715	-	16,095	-	7,962	19	5,313	400	11,748	-
616 매장 계산원 및 매표원	18,368	16	8,706	-	5,781	-	3,165	-	452	16	264	-
617 판촉 및 기타 판매 단순 종사자	34,967	9	16,400	-	9,059	-	3,490	9	393	-	5,624	-
621 항공기·선박·철도 조종사 및 관제사	3,059	2,226	-	-	-	-	60	-	773	-	2,226	2,226
622 자동차 운전원	66,549	2,549	6,238	-	12,540	35	24,671	1,137	10,860	1,369	12,240	8
623 물품이동장비 조작원(크레인·호이스트·지게차)	9,046	2,570	1,079	461	3,060	836	2,892	-	724	15	1,291	1,258
624 택배원 및 기타 운송 종사자	51,748	875	8,373	198	8,599	514	9,067	48	3,237	115	22,472	-
701 건설구조 기능원	4,969	-	1,125	-	836	-	434	-	2,574	-	-	-
702 건축미감 기능원	8,368	832	1,049	-	2,542	-	3,220	363	508	7	1,049	462
703 배관공	5,295	-	2,093	-	2,372	-	140	-	690	-	-	-
704 건설·채굴 기계 운전원	5,246	-	580	-	4,447	-	219	-	-	-	-	-
705 기타 건설 기능원(채굴포함)	2,126	150	80	-	1,279	-	767	150	-	-	-	-
706 건설·채굴 단순 종사자	10,126	-	-	-	8,098	-	424	-	858	-	747	-
811 기계장비 설치·정비원(운송장비 제외)	30,554	435	3,316	-	4,990	6	2,731	148	2,397	281	17,120	-
812 운송장비 정비원	13,617	460	3,962	374	5,690	-	2,572	32	891	-	502	54
813 금형원 및 공작기계 조작원	25,688	1,251	6,872	1,218	11,231	-	5,256	-	1,649	3	680	30
814 냉·난방 설비 조작원	6,392	-	215	-	168	-	2,962	-	906	-	2,140	-
815 자동조립라인·산업용로봇 조작원	4,535	-	-	-	293	-	-	-	-	-	4,242	-
816 기계 조립원(운송장비 제외)	12,698	40	4,028	-	3,425	-	2,482	-	2,400	40	362	-
817 운송장비 조립원	27,375	7	226	-	2,154	-	1,699	7	3,607	-	19,690	-
821 금속관련 기계·설비 조작원	34,094	955	6,767	-	8,397	472	11,363	471	6,389	12	1,179	-
822 판금원 및 제관원	7,461	62	5,081	-	1,431	-	817	62	42	-	90	-
823 단조원 및 주조원	4,198	238	166	-	1,149	-	2,563	238	134	-	186	-
824 용접원	7,460	266	1,797	-	2,065	-	1,794	266	783	-	1,020	-
825 도장원 및 도금원	10,489	14	2,124	-	5,344	-	372	-	805	14	1,844	-
826 비금속제품 생산기계 조작원	11,778	185	2,306	-	5,600	-	1,897	53	1,468	-	507	132
831 전기공	6,232	991	2,748	991	2,143	-	879	-	51	-	412	-
832 전기·전자 기기 설치·수리원	3,373	230	329	230	1,454	-	708	-	753	-	129	-
833 발전·배전 장치 조작원	1,650	463	15	-	314	5	276	2	887	456	160	-
834 전기·전자 설비 조작원	16,816	2,306	1,342	-	4,904	8	3,697	20	3,847	1,850	3,027	428
835 전기·전자 부품·제품 생산기계 조작원	29,012	512	1,094	76	6,011	-	6,716	305	11,373	131	3,819	-
836 전기·전자 부품·제품 조립원	36,404	1,608	7,636	-	7,449	964	7,157	203	6,970	442	7,191	-

	현재 종사자수	직업교육 훈련 필요인원	5-9인		10-29인		30-99인		100-299인		300인 이상	
			현재 종사자수	직업교육 훈련 필요인원	현재 종사자수	직업교육 훈련 필요인원	현재 종사자수	직업교육 훈련 필요인원	현재 종사자수	직업교육 훈련 필요인원	현재 종사자수	직업교육 훈련 필요인원
841 정보통신기기 설치·수리원	3,357	-	1,405	-	198	-	50	-	132	-	1,572	-
842 방송·통신장비 설치·수리원	13,309	6	7,931	6	2,576	-	850	-	827	-	1,125	-
851 석유·화학물 가공장치 조작원	5,936	753	1,218	-	1,776	3	1,012	-	794	-	1,136	750
852 고무·플라스틱 및 화학제품 생산기계 조작원 및 조립원	29,952	106	7,586	-	9,128	-	4,940	-	6,887	14	1,411	92
853 환경관련 장치 조작원	4,491	404	300	-	1,739	-	792	-	387	-	1,273	404
861 섬유 제조·가공 기계 조작원	4,403	-	1,587	-	1,061	-	1,545	-	210	-	-	-
862 패턴사, 재단사 및 재봉사	5,245	-	1,441	-	2,476	-	941	-	387	-	-	-
863 의복 제조원 및 수선원	75	-	25	-	-	-	30	-	20	-	-	-
864 제화원, 기타 섬유·의복 기계 조작원 및 조립원	1,378	-	147	-	507	-	550	-	175	-	-	-
871 제과·제빵원 및 떡제조원	23,355	-	-	-	3,843	-	2,832	-	188	-	16,492	-
872 식품 가공 기능원	7,178	-	3,468	-	3,068	-	18	-	623	-	-	-
873 식품 가공 기계 조작원	17,211	220	4,428	-	3,703	220	4,505	-	2,067	-	2,508	-
881 인쇄기계·사진현상기 조작원	9,538	138	2,643	-	3,735	138	2,341	-	819	-	-	-
882 목재·펄프·종이 생산기계 조작원	6,936	9	1,684	-	2,796	-	1,071	9	1,385	-	-	-
883 가구·목제품 제조·수리원	10,436	229	4,576	-	3,376	-	2,100	19	384	210	-	-
884 공예원 및 귀금속세공원	-	-	-	-	-	-	-	-	-	-	-	-
885 악기·간판 및 기타 제조 종사자	18,594	383	4,896	-	8,550	330	2,869	53	2,147	-	132	-
890 제조 단순 종사자	182,634	1,542	19,413	-	65,706	366	53,313	406	28,121	636	16,081	134
901 작물재배 종사자	2,168	82	72	-	243	-	609	-	1,070	82	175	-
902 낙농·사육 종사자	507	-	-	-	88	-	32	-	-	-	388	-
903 임업 종사자	-	-	-	-	-	-	-	-	-	-	-	-
904 어업 종사자	-	-	-	-	-	-	-	-	-	-	-	-
905 농림어업 단순 종사자	49	-	-	-	-	-	-	-	49	-	-	-



## 12.4 NCS별(중분류) 재직자 중 2024년 직업교육훈련 필요인원

(단위 : 명)

	직업 교육훈련 필요인원	5-9인	10-29인	30-99인	100-299인	300인 이상
<b>[전 체]</b>	<b>70,943</b>	<b>9,024</b>	<b>13,786</b>	<b>18,393</b>	<b>17,036</b>	<b>12,704</b>
0101 사업관리	107	-	27	39	7	34
0201 기획사무	994	98	328	106	169	294
0202 총무·인사	2,651	393	149	169	213	1,727
0203 재무·회계	3,215	725	592	1,214	231	453
0204 생산·품질관리	7,247	369	2,072	3,567	632	607
0301 금융	83	-	83	-	-	-
0302 보험	33	33	-	-	-	-
0401 유아교육	-	-	-	-	-	-
0402 평생교육	12	-	-	-	-	12
0403 직업교육	176	14	45	26	45	46
0501 법률	-	-	-	-	-	-
0502 소방방재	1,341	-	1,238	-	54	49
0601 보건	3,659	638	-	2,869	152	-
0602 양의학치료	1,455	-	152	1,200	103	-
0701 사회복지	11,489	621	4,629	5,463	660	116
0702 상담	519	-	-	-	9	510
0703 보육	4,114	383	285	932	2,197	317
0801 문화·예술	782	192	15	551	21	4
0802 디자인	373	-	346	13	15	-
0803 문화콘텐츠	385	-	341	14	31	-
0901 자동차운전·운송	2,035	-	-	576	1,339	120
0902 철도운전·운송	20	-	-	-	-	20
0903 선박운전·운송	495	-	460	25	10	-
0904 항공운전·운송	442	-	442	-	-	-
1001 영업	434	-	332	44	57	1
1002 부동산	22	-	-	-	16	6
1003 판매	33	14	-	19	-	-
1101 경비	2,697	3	-	44	1,772	879
1102 청소·세탁	84	-	-	70	14	-
1201 아·미용	83	-	83	-	-	-
1202 결혼·장례	-	-	-	-	-	-
1203 관광·레저	37	-	9	28	-	-
1204 스포츠	35	-	-	-	-	35
1301 식음료조리·서비스	61	-	-	54	7	-
1401 건설공사관리	522	-	-	-	440	82
1402 도목	-	-	-	-	-	-
1403 건축	1,148	553	359	-	13	222
1404 플랜트	-	-	-	-	-	-
1405 조경	116	-	-	-	107	9
1406 도시·교통	61	-	-	-	61	-
1407 건설기계운전·정비	1,248	-	-	-	15	1,233
1408 해양자원	-	-	-	-	-	-
1501 기계설계	1,209	974	7	108	119	-
1502 기계가공	2,438	2,435	-	-	3	-
1503 기계조립·관리	442	-	-	76	179	187
1504 기계품질관리	297	-	7	51	46	192
1505 기계장치설치	148	-	6	19	123	-
1506 자동차	224	58	-	142	21	3
1507 철도차량제작	-	-	-	-	-	-
1508 조선	6	6	-	-	-	-
1509 항공기제작	-	-	-	-	-	-
1510 금형	30	-	-	-	-	30
1601 금속재료	641	-	-	615	26	-
1602 요업재료	23	-	-	-	-	23
1701 화학물질·화학공정관리	143	-	-	-	143	-
1702 석유·기초화학물 제조	-	-	-	-	-	-

	직업 교육훈련 필요인원	5-9인	10-29인	30-99인	100-299인	300인 이상
1703 정밀화학제품제조	42	-	-	-	42	-
1704 플라스틱·고무제품제조	92	-	-	-	-	92
1801 섬유제조	393	-	85	5	117	187
1802 패션	-	-	-	-	-	-
1901 전기	3,010	703	5	2	1,874	426
1902 전자기기일반	737	-	296	-	442	-
1903 전자기기개발	1,100	-	445	187	467	-
2001 정보기술	4,016	119	4	5	246	3,642
2002 통신기술	728	-	106	-	-	622
2003 방송기술	4	-	4	-	-	-
2101 식품가공	247	-	220	27	-	-
2102 제과·제빵·떡제조	-	-	-	-	-	-
2201 인쇄·출판	138	-	138	-	-	-
2202 공예	-	-	-	-	-	-
2301 산업환경	332	-	174	-	-	158
2302 환경보건	-	-	-	-	-	-
2303 자연환경	-	-	-	-	-	-
2304 환경서비스	251	-	-	-	-	251
2305 에너지·자원	2	-	-	2	-	-
2306 산업안전	5,268	-	303	79	4,781	105
2401 농업	12	-	-	-	7	5
2402 축산	747	693	-	54	-	-
2403 임업	-	-	-	-	-	-
2404 수산	12	-	-	-	7	5

# 10

## 충북지역 훈련수요 조사 결과

1.1. 산업별(중분류) 2023년 현원	605
1.2. 직업별(중분류) 2023년 현원	606
1.3. 직업별(소분류) 2023년 현원	607
2.1. 산업별(중분류) 2023년 여성 현원	610
2.2. 직업별(중분류) 2023년 여성 현원	611
2.3. 직업별(소분류) 2023년 여성 현원	612
3.1. 산업별(중분류) 2023년 퇴직인원	615
3.2. 직업별(중분류) 2023년 퇴직인원	616
3.3. 직업별(소분류) 2023년 퇴직인원	617
4.1. 산업별(중분류) 2023년 구인·채용인원	620
4.2. 직업별(중분류) 2023년 구인·채용인원	621
4.3. 직업별(소분류) 2023년 구인·채용인원	622
5.1. 산업별(중분류) 2023년 신입직 구인·채용인원	625
5.2. 직업별(중분류) 2023년 신입직 구인·채용인원	626
5.3. 직업별(소분류) 2023년 신입직 구인·채용인원	627
6.1. 산업별(중분류) 2023년 경력직 구인·채용인원	630
6.2. 직업별(중분류) 2023년 경력직 구인·채용인원	631
6.3. 직업별(소분류) 2023년 경력직 구인·채용인원	632
7.1. 산업별(중분류) 2023년 직업계고 신입직 채용인원	635
7.2. 직업별(중분류) 2023년 직업계고 신입직 채용인원	636
7.3. 직업별(소분류) 2023년 직업계고 신입직 채용인원	637
8.1. 산업별(중분류) 2024~2025년 채용예정인원	640
8.2. 직업별(중분류) 2024~2025년 채용예정인원	641
8.3. 직업별(소분류) 2024~2025년 채용예정인원	642
9.1. 산업별(중분류) 2024년 신입직·경력직 채용예정인원	645
9.2. 직업별(중분류) 2024년 신입직·경력직 채용예정인원	646
9.3. 직업별(소분류) 2024년 신입직·경력직 채용예정인원	647
10.1. 산업별(중분류) 2024년 직업계고 신입직 채용예정인원	650
10.2. 직업별(중분류) 2024년 직업계고 신입직 채용예정인원	651
10.3. 직업별(소분류) 2024년 직업계고 신입직 채용예정인원	652
11.1. 산업별(중분류) 2023년 채용인원 중 직업교육훈련 필요인원	655
11.2. 직업별(중분류) 2023년 채용인원 중 직업교육훈련 필요인원	656
11.3. 직업별(소분류) 2023년 채용인원 중 직업교육훈련 필요인원	657
12.1. 산업별(중분류) 재직자 중 2024년 직업교육훈련 필요인원	660
12.2. 직업별(중분류) 재직자 중 2024년 직업교육훈련 필요인원	661
12.3. 직업별(소분류) 재직자 중 2024년 직업교육훈련 필요인원	662
12.4. NCS별(중분류) 재직자 중 2024년 직업교육훈련 필요인원	665



## 1.1 산업별(중분류) 2023년 현원

(단위 : 명)

	현재 종사자	근속 1년 미만자	5-9인		10-29인		30-99인		100-299인		300인 이상	
			현재 종사자	근속 1년 미만자	현재 종사자	근속 1년 미만자	현재 종사자	근속 1년 미만자	현재 종사자	근속 1년 미만자	현재 종사자	근속 1년 미만자
<b>[전 체]</b>	<b>338,062</b>	<b>50,222</b>	<b>63,671</b>	<b>10,922</b>	<b>93,340</b>	<b>13,785</b>	<b>83,952</b>	<b>13,322</b>	<b>61,331</b>	<b>9,350</b>	<b>35,769</b>	<b>2,843</b>
10 식료품 제조업	21,998	821	2,750	60	5,540	61	6,541	342	5,719	227	1,448	132
11 음료 제조업	1,706	62	125	-	277	-	357	17	642	10	305	35
13 섬유제품 제조업; 의복 제외	3,278	407	410	95	1,023	121	1,043	47	802	144	-	-
14 의복, 의복 액세서리 및 모피제품 제조업	471	58	96	15	83	13	-	-	293	30	-	-
15 가죽, 가방 및 신발 제조업	350	49	62	3	114	-	45	-	129	46	-	-
16 목재 및 나무제품 제조업; 가구 제외	1,035	165	422	79	380	52	233	34	-	-	-	-
17 펄프, 종이 및 종이제품 제조업	3,725	336	457	-	941	100	1,172	127	1,156	110	-	-
18 인쇄 및 기록매체 복제업	723	85	198	36	185	40	210	3	130	6	-	-
20 화학 물질 및 화학제품 제조업; 의약품 제외	18,247	4,586	1,648	362	3,125	1,225	5,664	1,919	3,480	942	4,330	138
21 의약품 물질 및 의약품 제조업	6,437	1,163	165	75	440	44	1,843	405	3,288	611	702	28
22 고무 및 플라스틱제품 제조업	14,160	5,578	1,656	710	3,943	1,677	5,111	2,026	3,450	1,165	-	-
23 비금속 광물제품 제조업	9,044	1,166	1,508	90	2,850	553	1,987	365	2,699	158	-	-
24 1차 금속 제조업	1,461	113	193	-	572	34	323	33	372	45	-	-
25 금속 가공제품 제조업; 기계 및 가구 제외	17,128	6,395	5,117	1,919	5,408	2,173	3,348	1,323	3,255	980	-	-
26 전자 부품, 컴퓨터, 영상, 음향 및 통신장비 제조업	18,793	1,343	425	34	1,484	41	2,803	589	5,116	403	8,965	276
27 의료, 정밀, 광학 기기 및 시계 제조업	2,686	487	225	45	648	126	578	17	1,235	299	-	-
28 전기장비 제조업	14,164	2,752	716	56	1,536	216	3,518	576	5,730	1,758	2,664	146
29 기타 기계 및 장비 제조업	12,112	1,280	2,086	115	3,711	349	2,196	193	1,564	290	2,555	333
30 자동차 및 트레일러 제조업	10,512	1,696	349	113	1,544	389	3,332	658	3,893	420	1,395	117
31 기타 운송장비 제조업	362	43	53	4	162	32	147	8	-	-	-	-
32 가구 제조업	1,086	189	236	6	371	76	266	63	214	44	-	-
33 기타 제품 제조업	1,716	148	367	17	427	33	477	78	446	20	-	-
34 산업용 기계 및 장비 수리업	682	81	104	4	291	27	288	50	-	-	-	-
35 전기, 가스, 증기 및 공기 조절 공급업	331	42	37	4	106	11	187	27	-	-	-	-
37 하수, 폐수 및 분뇨 처리업	436	49	58	21	173	5	93	9	111	15	-	-
38 폐기물 수집, 운반, 처리 및 원료 재생업	2,775	153	448	24	1,490	65	731	65	105	-	-	-
41 종합 건설업	16,071	216	6,863	90	6,985	54	2,223	72	-	-	-	-
42 전문직별 공사업	628	111	224	7	156	46	248	59	-	-	-	-
45 자동차 및 부품 판매업	500	44	372	22	128	22	-	-	-	-	-	-
46 도매 및 상품 중개업	7,031	449	2,904	77	2,738	219	1,330	153	60	-	-	-
47 소매업; 자동차 제외	8,726	1,688	5,179	757	2,590	725	957	206	-	-	-	-
49 육상 운송 및 파이프라인 운송업	8,484	1,384	370	-	2,252	347	3,359	767	2,131	264	371	7
50 수상 운송업	87	18	-	-	-	-	87	18	-	-	-	-
52 창고 및 운송관련 서비스업	4,563	782	685	-	1,172	177	725	141	580	74	1,401	390
55 숙박업	1,063	341	126	21	319	110	418	122	200	88	-	-
56 음식점 및 주점업	15,193	4,522	8,117	3,872	5,917	605	1,159	45	-	-	-	-
58 출판업	2,365	292	395	89	1,012	51	693	99	265	53	-	-
59 영상·오디오 기록물 제작 및 배급업	254	146	102	65	141	72	11	9	-	-	-	-
60 방송업	271	18	-	-	16	2	255	16	-	-	-	-
61 우편 및 통신업	796	65	260	24	537	41	-	-	-	-	-	-
62 컴퓨터 프로그래밍, 시스템 통합 및 관리업	350	21	75	8	125	8	150	6	-	-	-	-
63 정보서비스업	68	23	38	7	30	16	-	-	-	-	-	-
71 전문 서비스업	3,614	411	1,486	128	1,043	152	1,085	131	-	-	-	-
72 건축 기술, 엔지니어링 및 기타 과학기술 서비스업	9,075	821	1,344	67	2,172	235	1,859	286	1,033	88	2,668	145
73 기타 전문, 과학 및 기술 서비스업	1,086	192	276	80	170	30	374	62	-	-	266	20
74 사업시설 관리 및 조경 서비스업	7,664	2,304	1,710	969	2,657	690	1,869	441	1,428	204	-	-
75 사업 지원 서비스업	15,479	2,192	1,516	34	4,986	1,105	4,300	594	3,117	393	1,560	66
86 보건업	22,221	1,315	3,203	85	4,175	51	5,044	145	3,480	143	6,320	891
87 사회복지 서비스업	41,078	2,752	6,885	488	15,041	1,256	13,897	755	4,436	133	820	120
90 창작, 예술 및 여가관련 서비스업	653	63	228	28	299	35	126	-	-	-	-	-
91 스포츠 및 오락관련 서비스업	2,968	587	522	54	546	126	1,125	219	775	188	-	-
95 개인 및 소비용품 수리업	2,359	217	880	63	1,313	150	167	4	-	-	-	-

## 1.2 직업별(중분류) 2023년 현원

(단위 : 명)

	현재 종사자	근속 1년 미만자	5-9인		10-29인		30-99인		100-299인		300인 이상	
			현재 종사자	근속 1년 미만자	현재 종사자	근속 1년 미만자	현재 종사자	근속 1년 미만자	현재 종사자	근속 1년 미만자	현재 종사자	근속 1년 미만자
<b>[전 체]</b>	<b>338,062</b>	<b>50,222</b>	<b>63,671</b>	<b>10,922</b>	<b>93,340</b>	<b>13,785</b>	<b>83,952</b>	<b>13,322</b>	<b>61,331</b>	<b>9,350</b>	<b>35,769</b>	<b>2,843</b>
01 관리직(임원·부서장)	2,958	111	113	20	563	56	934	1	618	11	730	23
02 경영·행정·사무직	59,329	5,221	11,952	635	14,891	1,149	15,559	2,032	10,641	1,062	6,286	343
03 금융·보험직	181	7	29	-	142	7	1	-	-	-	9	-
11 인문·사회과학 연구직	417	-	-	-	-	-	-	-	-	-	417	-
12 자연·생명과학 연구직	1,872	166	60	30	384	59	220	13	547	63	661	2
13 정보통신 연구개발직 및 공학기술직	2,208	309	434	78	479	57	574	98	210	33	510	45
14 건설·채굴 연구개발직 및 공학기술직	11,583	672	3,667	78	2,984	78	2,503	307	765	86	1,665	123
15 제조 연구개발직 및 공학기술직	18,143	2,030	2,655	179	4,968	516	4,326	620	3,738	638	2,457	78
21 교육직	43	-	-	-	43	-	-	-	-	-	-	-
22 법률직	159	-	128	-	-	-	12	-	2	-	18	-
23 사회복지·종교직	13,562	642	3,168	215	5,315	203	1,516	14	2,720	87	843	124
24 경찰·소방·교도직	-	-	-	-	-	-	-	-	-	-	-	-
25 군인	-	-	-	-	-	-	-	-	-	-	-	-
30 보건·의료직	19,122	1,248	3,167	97	3,978	83	4,404	137	3,170	143	4,402	789
41 예술·디자인·방송직	1,770	89	615	22	707	31	447	37	-	-	2	-
42 스포츠·레크리에이션직	1,045	205	216	-	196	70	419	81	184	54	30	-
51 미용·예식 서비스직	345	6	280	-	4	-	-	-	34	6	27	-
52 여행·숙박·오락 서비스직	546	233	104	53	140	52	141	44	161	84	-	-
53 음식 서비스직	16,795	3,655	6,696	2,846	6,031	603	3,192	172	710	12	166	23
54 경호·경비직	1,936	255	393	30	196	-	611	163	690	57	46	4
55 돌봄 서비스직(간병·육아)	19,885	2,090	2,481	273	7,843	1,062	8,949	701	594	45	18	9
56 청소 및 기타 개인서비스직	11,477	2,825	1,748	1,007	2,696	676	3,020	307	3,053	447	960	388
61 영업·판매직	15,676	3,216	5,807	1,575	4,363	891	3,079	532	2,014	202	413	16
62 운전·운송직	16,402	1,937	3,151	92	5,723	763	3,936	769	2,898	274	694	38
70 건설·채굴직	3,366	560	895	74	1,707	385	619	87	103	8	42	7
81 기계·설치·정비·생산직	15,072	3,148	2,854	922	5,163	1,076	3,940	618	2,798	523	317	10
82 금속·재료 설치·정비·생산직(판금·단조·주조·용접·도장 등)	11,289	2,329	2,243	422	3,537	869	1,894	556	3,369	413	245	70
83 전기·전자 설치·정비·생산직	12,679	882	1,550	87	3,090	170	981	68	1,076	297	5,982	259
84 정보통신 설치·정비직	827	24	389	-	149	4	289	21	-	-	-	-
85 화학·환경 설치·정비·생산직	12,978	3,614	1,356	587	2,381	893	3,999	1,369	2,813	742	2,428	23
86 섬유·의복 생산직	2,597	343	285	16	1,008	218	562	11	739	98	2	-
87 식품 가공·생산직	10,761	626	1,692	138	2,363	61	3,914	295	2,124	59	668	73
88 인쇄·목재·공예 및 기타 설치·정비·생산직	3,882	1,002	518	50	796	158	1,136	313	1,343	481	90	-
89 제조 단순직	48,563	12,725	4,768	1,395	11,415	3,593	12,522	3,915	14,216	3,424	5,642	398
90 농림어업직	593	50	256	-	85	4	253	45	-	-	-	-

## 1.3 직업별(소분류) 2023년 현원

(단위 : 명)

	현재 종사자	근속 1년 미만자	5-9인		10-29인		30-99인		100-299인		300인 이상	
			현재 종사자	근속 1년 미만자	현재 종사자	근속 1년 미만자	현재 종사자	근속 1년 미만자	현재 종사자	근속 1년 미만자	현재 종사자	근속 1년 미만자
<b>[전 체]</b>	<b>338,062</b>	<b>50,222</b>	<b>63,671</b>	<b>10,922</b>	<b>93,340</b>	<b>13,785</b>	<b>83,952</b>	<b>13,322</b>	<b>61,331</b>	<b>9,350</b>	<b>35,769</b>	<b>2,843</b>
011 의회의원·고위공무원 및 기업 고위임원	413	10	-	-	-	-	2	-	174	2	237	8
012 행정·경영·금융·보험 관리자	994	22	24	20	187	2	416	-	205	-	162	-
013 전문서비스 관리자	162	3	3	-	64	3	39	-	18	-	38	-
014 미용·여행·숙박·음식·경비·청소 관리자	77	-	-	-	-	-	42	-	34	-	-	-
015 영업·판매·운송 관리자	435	10	-	-	42	2	169	1	51	7	174	-
016 건설·채굴·제조·생산 관리자	877	67	86	-	270	50	266	-	136	2	121	15
021 정부·공공행정 전문가	188	19	-	-	-	-	-	-	188	19	-	-
022 경영·인사 전문가	1,157	143	205	51	23	-	915	92	-	-	14	-
023 회계·세무·감정 전문가	221	-	179	-	23	-	15	-	3	-	1	-
024 광고·조사·상품기획·행사기획 전문가	94	48	58	34	-	-	37	14	-	-	-	-
025 정부·공공 행정 사무원	2,864	108	13	-	300	-	199	38	280	4	2,072	66
026 경영지원 사무원	18,053	855	4,143	144	5,378	193	5,149	309	2,259	140	1,124	70
027 회계·경리 사무원	11,944	788	4,382	185	3,596	279	2,452	225	1,155	70	359	29
028 무역·운송·생산·품질 사무원	20,404	2,767	2,351	198	4,583	554	5,661	1,206	5,793	689	2,016	120
029 안내·고객상담·통계·비서·사무보조 및 기타 사무원	4,404	494	621	24	987	124	1,132	148	963	140	700	58
031 금융·보험 전문가	-	-	-	-	-	-	-	-	-	-	-	-
032 금융·보험 사무원	142	7	22	-	110	7	1	-	-	-	9	-
033 금융·보험 영업원	39	-	7	-	33	-	-	-	-	-	-	-
110 인문·사회과학 연구원	417	-	-	-	-	-	-	-	-	-	417	-
121 자연과학 연구원 및 시험원	-	-	-	-	-	-	-	-	-	-	-	-
122 생명과학 연구원 및 시험원	1,872	166	60	30	384	59	220	13	547	63	661	2
131 컴퓨터하드웨어·통신공학 기술자	434	57	75	19	54	-	21	3	-	-	284	35
132 컴퓨터시스템 전문가	38	-	5	-	-	-	30	-	3	-	-	-
133 소프트웨어 개발자	1,374	226	347	56	395	49	460	89	173	33	-	-
134 데이터·네트워크 및 시스템 운영 전문가	303	23	8	3	31	8	15	3	26	-	223	10
135 정보보안 전문가	26	-	-	-	-	-	15	-	8	-	4	-
136 통신·방송송출 장비 기사	33	3	-	-	-	-	33	3	-	-	-	-
140 건축·토목공학 기술자 및 시험원	11,583	672	3,667	78	2,984	78	2,503	307	765	86	1,665	123
151 기계·로봇공학 기술자 및 시험원	2,240	279	226	36	955	178	294	10	265	18	501	37
152 금속·재료공학 기술자 및 시험원	1,123	206	29	-	66	-	156	30	857	176	15	-
153 전기·전자공학 기술자 및 시험원	6,252	388	554	40	2,467	144	965	44	1,048	135	1,219	25
154 화학공학 기술자 및 시험원	4,041	1,043	422	80	709	193	1,742	464	1,008	299	160	7
155 에너지·환경공학 기술자 및 시험원	600	53	17	-	73	-	247	48	111	-	152	5
156 섬유공학 기술자 및 시험원	39	1	-	-	11	-	-	-	28	1	-	-
157 식품공학 기술자 및 시험원	997	27	283	23	450	-	10	-	171	-	82	4
158 소방·방재·산업안전·비파괴 기술자	2,572	33	1,123	-	236	-	680	24	205	9	328	-
159 제도사 및 기타 인쇄·복제 등 공학 기술자 및 시험원	278	-	-	-	-	-	233	-	45	-	-	-
211 대학 교수 및 강사	-	-	-	-	-	-	-	-	-	-	-	-
212 학교 교사	-	-	-	-	-	-	-	-	-	-	-	-
213 유치원 교사	-	-	-	-	-	-	-	-	-	-	-	-
214 문리·기술·예능 강사	9	-	-	-	9	-	-	-	-	-	-	-
215 장관관 및 기타 교육 종사자	34	-	-	-	34	-	-	-	-	-	-	-
221 법률 전문가	26	-	26	-	-	-	-	-	-	-	-	-
222 법률 사무원	134	-	103	-	-	-	12	-	2	-	18	-
231 사회복지사 및 상담사	5,727	71	807	-	3,592	68	1,135	-	170	-	23	4
232 보육교사 및 기타 사회복지 종사자	7,836	571	2,361	215	1,722	135	381	14	2,551	87	820	120
233 성직자 및 기타 종교 종사자	-	-	-	-	-	-	-	-	-	-	-	-
240 경찰관, 소방관 및 교도관	-	-	-	-	-	-	-	-	-	-	-	-
250 군인	-	-	-	-	-	-	-	-	-	-	-	-
301 의사, 한의사 및 치과의사	2,281	86	641	-	506	-	444	-	230	-	461	86
302 수의사	117	-	45	-	-	-	72	-	-	-	-	-
303 약사 및 한약사	139	5	-	-	89	-	-	-	-	-	50	5
304 간호사	5,293	505	609	-	607	-	1,125	63	937	69	2,015	373
305 영양사	310	9	-	-	101	-	115	-	55	-	39	9

	현재 종사자	근속 1년 미만자	5-9인		10-29인		30-99인		100-299인		300인 이상	
			현재 종사자	근속 1년 미만자	현재 종사자	근속 1년 미만자	현재 종사자	근속 1년 미만자	현재 종사자	근속 1년 미만자	현재 종사자	근속 1년 미만자
306 의료기사·치료사·재활사	4,621	173	727	-	1,508	43	1,125	3	591	4	670	122
307 보건·의료 종사자	6,360	470	1,146	97	1,167	40	1,524	71	1,357	69	1,167	193
411 작가·통번역가	3	-	-	-	-	-	3	-	-	-	-	-
412 기자 및 언론 전문가	462	21	13	-	327	10	122	11	-	-	-	-
413 학예사·사서·기록물관리사	294	16	203	-	53	16	38	-	-	-	-	-
414 창작·공연 전문가(작가, 연극 제외)	16	1	2	1	14	-	-	-	-	-	-	-
415 디자이너	855	43	361	20	302	5	191	18	-	-	2	-
416 연극·영화·방송 전문가	140	9	36	1	11	-	93	8	-	-	-	-
417 문화·예술 기획자 및 매니저	-	-	-	-	-	-	-	-	-	-	-	-
420 스포츠·레크리에이션 종사자	1,045	205	216	-	196	70	419	81	184	54	30	-
511 미용 서비스원	284	-	280	-	4	-	-	-	-	-	-	-
512 결혼·장례 등 예식 서비스원	61	6	-	-	-	-	-	-	34	6	27	-
521 여행 서비스원	35	7	35	7	-	-	-	-	-	-	-	-
522 항공기·선박·열차 객실승무원	-	-	-	-	-	-	-	-	-	-	-	-
523 숙박시설 서비스원	459	182	33	10	140	52	141	44	145	76	-	-
524 오락시설 서비스원	52	44	36	36	-	-	-	-	16	8	-	-
531 주방장 및 조리사	9,926	1,398	2,955	933	3,744	329	2,786	124	349	4	91	7
532 식당 서비스원	6,870	2,258	3,741	1,913	2,287	274	406	47	360	8	76	16
541 경호·보안 종사자	536	100	306	30	70	-	135	70	11	-	14	-
542 경비원	1,400	154	88	-	126	-	476	93	679	57	31	4
550 돌봄 서비스 종사자	19,885	2,090	2,481	273	7,843	1,062	8,949	701	594	45	18	9
561 청소·방역 및 가사 서비스원	10,384	2,569	1,629	1,007	2,237	617	2,728	297	2,987	410	803	238
562 감침·주차관리 및 기타 서비스 단순 종사자	1,093	256	120	-	459	60	292	10	66	36	157	150
611 부동산 컨설턴트 및 중개인	-	-	-	-	-	-	-	-	-	-	-	-
612 영업원 및 상품중개인	8,900	721	2,301	137	2,165	125	2,065	247	1,983	196	386	16
613 텔레마케터	39	-	-	-	39	-	-	-	-	-	-	-
614 소규모 상업 경영 및 일선 관리 종사자	105	-	40	-	51	-	14	-	-	-	-	-
615 판매 종사자	3,427	1,102	1,547	347	1,285	535	592	220	3	-	-	-
616 매장 계산원 및 매표원	2,642	1,257	1,919	1,092	319	105	348	53	28	7	27	-
617 판촉 및 기타 판매 단순 종사자	564	136	-	-	504	125	59	11	-	-	-	-
621 항공기·선박·철도 조종사 및 관제사	3	-	-	-	-	-	3	-	-	-	-	-
622 자동차 운전원	11,664	1,467	2,294	77	4,087	545	3,182	706	1,727	128	373	11
623 물품이동장비 조작원(크레인·호이스트·지게차)	2,615	98	274	-	762	42	598	18	714	20	267	19
624 택배원 및 기타 운송 종사자	2,121	371	583	15	874	176	153	45	457	127	54	8
701 건설구조 기능원	640	254	-	-	568	247	-	-	72	8	-	-
702 건축마감 기능원	1,002	221	474	67	328	138	140	9	31	-	30	7
703 배관공	711	46	224	-	157	-	330	46	-	-	-	-
704 건설·채굴 기계 운전원	393	20	183	7	130	-	68	13	-	-	12	-
705 기타 건설 기능원(채굴포함)	223	-	-	-	181	-	43	-	-	-	-	-
706 건설·채굴 단순 종사자	396	19	13	-	344	-	39	19	-	-	-	-
811 기계장비 설치·정비원(운송장비 제외)	2,312	283	290	4	619	76	657	97	533	106	213	-
812 운송장비 정비원	1,465	107	381	16	886	77	126	8	58	5	14	2
813 금형원 및 공작기계 조작원	4,237	1,232	1,538	561	575	198	1,096	321	1,028	152	-	-
814 냉·난방 설비 조작원	723	8	-	-	191	-	300	-	142	-	90	8
815 자동조립라인·산업용로봇 조작원	1,349	203	-	-	-	-	882	140	467	63	-	-
816 기계 조립원(운송장비 제외)	1,908	367	72	-	990	149	275	20	571	197	-	-
817 운송장비 조립원	3,078	948	573	340	1,900	577	605	31	-	-	-	-
821 금속관련 기계·설비 조작원	3,446	1,100	659	236	982	370	632	207	928	217	245	70
822 판금원 및 제관원	382	58	279	54	63	-	20	-	20	4	-	-
823 단조원 및 주조원	376	89	29	-	139	49	-	-	207	39	-	-
824 용접원	1,691	377	284	23	416	160	485	174	506	22	-	-
825 도장원 및 도금원	423	46	173	31	213	13	37	2	-	-	-	-
826 비금속제품 생산기계 조작원	4,972	658	820	78	1,724	277	720	173	1,708	130	-	-
831 전기공	3,054	139	1,150	87	1,598	36	179	9	89	7	39	-
832 전기·전자 기기 설치·수리원	477	-	9	-	284	-	143	-	36	-	5	-
833 발전·배전 장치 조작원	27	1	-	-	27	1	-	-	-	-	-	-
834 전기·전자 설비 조작원	559	53	37	-	211	36	117	3	15	2	180	12
835 전기·전자 부품·제품 생산기계 조작원	2,923	299	353	-	249	-	113	20	733	222	1,476	56
836 전기·전자 부품·제품 조립원	5,639	390	2	-	722	96	430	37	202	66	4,283	192



	현재 종사자	근속 1년 미만자	5-9인		10-29인		30-99인		100-299인		300인 이상	
			현재 종사자	근속 1년 미만자	현재 종사자	근속 1년 미만자	현재 종사자	근속 1년 미만자	현재 종사자	근속 1년 미만자	현재 종사자	근속 1년 미만자
841 정보통신기기 설치·수리원	416	21	239	-	43	-	134	21	-	-	-	-
842 방송·통신장비 설치·수리원	411	4	150	-	107	4	155	-	-	-	-	-
851 석유·화학물 가공장치 조작원	1,641	385	524	121	240	79	534	112	176	55	167	17
852 고무·플라스틱 및 화학제품 생산기계 조작원 및 조립원	10,664	3,179	825	467	1,926	811	3,251	1,225	2,466	672	2,196	4
853 환경관련 장치 조작원	672	50	7	-	215	2	214	31	171	15	66	2
861 섬유 제조·가공 기계 조작원	780	54	16	3	385	44	171	1	208	6	-	-
862 패턴사, 재단사 및 재봉사	1,218	137	206	13	146	25	345	10	521	90	-	-
863 의복 제조원 및 수선원	448	149	-	-	448	149	-	-	-	-	-	-
864 제화원, 기타 섬유·의복 기계 조작원 및 조립원	151	2	63	-	30	-	46	-	10	2	2	-
871 제과·제빵원 및 떡제조원	604	-	93	-	511	-	-	-	-	-	-	-
872 식품 가공 기능원	542	35	120	-	37	-	118	17	-	-	268	18
873 식품 가공 기계 조작원	9,615	591	1,479	138	1,816	61	3,796	278	2,124	59	400	55
881 인쇄기계·사진현상기 조작원	856	332	64	18	76	20	125	5	592	290	-	-
882 목재·펄프·종이 생산기계 조작원	1,067	44	189	9	489	32	286	4	104	-	-	-
883 가구·목제품 제조·수리원	251	77	75	6	128	71	48	-	-	-	-	-
884 공예원 및 귀금속세공원	-	-	-	-	-	-	-	-	-	-	-	-
885 악기·간판 및 기타 제조 종사자	1,707	549	191	17	103	36	677	304	647	192	90	-
890 제조 단순 종사자	48,563	12,725	4,768	1,395	11,415	3,593	12,522	3,915	14,216	3,424	5,642	398
901 작물재배 종사자	593	50	256	-	85	4	253	45	-	-	-	-
902 낙농·사육 종사자	-	-	-	-	-	-	-	-	-	-	-	-
903 임업 종사자	-	-	-	-	-	-	-	-	-	-	-	-
904 어업 종사자	-	-	-	-	-	-	-	-	-	-	-	-
905 농림어업 단순 종사자	-	-	-	-	-	-	-	-	-	-	-	-

## 2.1 산업별(중분류) 2023년 여성 현원

(단위 : 명)

	현재 종사자	여성 종사자	5-9인		10-29인		30-99인		100-299인		300인 이상	
			현재 종사자	여성 종사자	현재 종사자	여성 종사자	현재 종사자	여성 종사자	현재 종사자	여성 종사자	현재 종사자	여성 종사자
<b>[전 체]</b>	<b>338,062</b>	<b>135,332</b>	<b>63,671</b>	<b>28,073</b>	<b>93,340</b>	<b>38,849</b>	<b>83,952</b>	<b>35,430</b>	<b>61,331</b>	<b>21,046</b>	<b>35,769</b>	<b>11,934</b>
10 식료품 제조업	21,998	9,814	2,750	1,581	5,540	2,755	6,541	2,528	5,719	2,222	1,448	728
11 음료 제조업	1,706	368	125	17	277	91	357	47	642	182	305	32
13 섬유제품 제조업; 의복 제외	3,278	1,118	410	142	1,023	275	1,043	301	802	400	-	-
14 의복, 의복 액세서리 및 모피제품 제조업	471	244	96	45	83	55	-	-	293	144	-	-
15 가죽, 가방 및 신발 제조업	350	99	62	23	114	20	45	32	129	24	-	-
16 목재 및 나무제품 제조업; 가구 제외	1,035	107	422	53	380	23	233	31	-	-	-	-
17 펄프, 종이 및 종이제품 제조업	3,725	990	457	189	941	328	1,172	231	1,156	242	-	-
18 인쇄 및 기록매체 복제업	723	200	198	81	185	20	210	84	130	15	-	-
20 화학 물질 및 화학제품 제조업; 의약품 제외	18,247	4,820	1,648	402	3,125	700	5,664	1,995	3,480	700	4,330	1,023
21 의약품 물질 및 의약품 제조업	6,437	2,630	165	60	440	157	1,843	698	3,288	1,440	702	276
22 고무 및 플라스틱제품 제조업	14,160	2,606	1,656	384	3,943	736	5,111	941	3,450	545	-	-
23 비금속 광물제품 제조업	9,044	912	1,508	211	2,850	277	1,987	221	2,699	203	-	-
24 1차 금속 제조업	1,461	171	193	39	572	57	323	47	372	29	-	-
25 금속 가공제품 제조업; 기계 및 가구 제외	17,128	2,043	5,117	370	5,408	938	3,348	435	3,255	300	-	-
26 전자 부품, 컴퓨터, 영상, 음향 및 통신장비 제조업	18,793	6,091	425	68	1,484	590	2,803	766	5,116	2,194	8,965	2,474
27 의료, 정밀, 광학 기기 및 시계 제조업	2,686	819	225	27	648	135	578	244	1,235	413	-	-
28 전기장비 제조업	14,164	2,902	716	381	1,536	264	3,518	1,207	5,730	800	2,664	250
29 기타 기계 및 장비 제조업	12,112	1,526	2,086	318	3,711	347	2,196	224	1,564	273	2,555	364
30 자동차 및 트레일러 제조업	10,512	1,904	349	56	1,544	226	3,332	490	3,893	1,105	1,395	27
31 기타 운송장비 제조업	362	51	53	11	162	16	147	24	-	-	-	-
32 가구 제조업	1,086	176	236	52	371	81	266	28	214	16	-	-
33 기타 제품 제조업	1,716	309	367	37	427	27	477	144	446	102	-	-
34 산업용 기계 및 장비 수리업	682	90	104	18	291	54	288	18	-	-	-	-
35 전기, 가스, 증기 및 공기 조절 공급업	331	36	37	9	106	11	187	15	-	-	-	-
37 하수, 폐수 및 분뇨 처리업	436	32	58	9	173	9	93	6	111	8	-	-
38 폐기물 수집, 운반, 처리 및 원료 재생업	2,775	327	448	165	1,490	113	731	43	105	5	-	-
41 종합 건설업	16,071	2,958	6,863	1,480	6,985	1,176	2,223	302	-	-	-	-
42 전문직별 공사업	628	91	224	33	156	36	248	23	-	-	-	-
45 자동차 및 부품 판매업	500	65	372	50	128	14	-	-	-	-	-	-
46 도매 및 상품 중개업	7,031	2,190	2,904	902	2,738	748	1,330	522	60	18	-	-
47 소매업; 자동차 제외	8,726	3,853	5,179	1,992	2,590	1,273	957	589	-	-	-	-
49 육상 운송 및 파이프라인 운송업	8,484	848	370	130	2,252	135	3,359	365	2,131	190	371	29
50 수상 운송업	87	21	-	-	-	-	87	21	-	-	-	-
52 창고 및 운송관련 서비스업	4,563	1,042	685	207	1,172	116	725	383	580	96	1,401	240
55 숙박업	1,063	500	126	53	319	145	418	197	200	104	-	-
56 음식점 및 주점업	15,193	11,096	8,117	5,785	5,917	4,415	1,159	897	-	-	-	-
58 출판업	2,365	799	395	140	1,012	238	693	279	265	142	-	-
59 영상·오디오 기록물 제작 및 배급업	254	168	102	70	141	93	11	5	-	-	-	-
60 방송업	271	55	-	-	16	6	255	49	-	-	-	-
61 우편 및 통신업	796	214	260	70	537	144	-	-	-	-	-	-
62 컴퓨터 프로그래밍, 시스템 통합 및 관리업	350	105	75	8	125	63	150	34	-	-	-	-
63 정보서비스업	68	12	38	-	30	12	-	-	-	-	-	-
71 전문 서비스업	3,614	2,044	1,486	1,076	1,043	504	1,085	464	-	-	-	-
72 건축 기술, 엔지니어링 및 기타 과학기술 서비스업	9,075	1,620	1,344	437	2,172	235	1,859	286	1,033	277	2,668	385
73 기타 전문, 과학 및 기술 서비스업	1,086	606	276	116	170	88	374	264	-	-	266	138
74 사업시설 관리 및 조경 서비스업	7,664	4,076	1,710	1,283	2,657	1,217	1,869	889	1,428	687	-	-
75 사업 지원 서비스업	15,479	8,295	1,516	461	4,986	2,986	4,300	2,716	3,117	1,362	1,560	771
86 보건업	22,221	16,269	3,203	2,391	4,175	2,985	5,044	3,835	3,480	2,600	6,320	4,458
87 사회복지 서비스업	41,078	36,247	6,885	6,084	15,041	13,312	13,897	12,185	4,436	3,927	820	740
90 창작, 예술 및 여가관련 서비스업	653	335	228	120	299	169	126	46	-	-	-	-
91 스포츠 및 오락관련 서비스업	2,968	1,140	522	342	546	247	1,125	269	775	283	-	-
95 개인 및 소비용품 수리업	2,359	296	880	94	1,313	188	167	15	-	-	-	-

## 2.2 직업별(중분류) 2023년 여성 현원

(단위 : 명)

	현재 종사자	여성 종사자	5-9인		10-29인		30-99인		100-299인		300인 이상	
			현재 종사자	여성 종사자	현재 종사자	여성 종사자	현재 종사자	여성 종사자	현재 종사자	여성 종사자	현재 종사자	여성 종사자
<b>[전 체]</b>	<b>338,062</b>	<b>135,332</b>	<b>63,671</b>	<b>28,073</b>	<b>93,340</b>	<b>38,849</b>	<b>83,952</b>	<b>35,430</b>	<b>61,331</b>	<b>21,046</b>	<b>35,769</b>	<b>11,934</b>
01 관리직(임원·부서장)	2,958	246	113	7	563	86	934	39	618	28	730	86
02 경영·행정·사무직	59,329	27,589	11,952	7,220	14,891	7,842	15,559	6,872	10,641	3,487	6,286	2,169
03 금융·보험직	181	137	29	26	142	102	1	-	-	-	9	9
11 인문·사회과학 연구직	417	216	-	-	-	-	-	-	-	-	417	216
12 자연·생명과학 연구직	1,872	931	60	20	384	153	220	103	547	211	661	444
13 정보통신 연구개발직 및 공학기술직	2,208	465	434	85	479	100	574	155	210	80	510	46
14 건설·채굴 연구개발직 및 공학기술직	11,583	1,238	3,667	505	2,984	259	2,503	235	765	71	1,665	168
15 제조 연구개발직 및 공학기술직	18,143	3,396	2,655	444	4,968	675	4,326	1,148	3,738	638	2,457	491
21 교육직	43	40	-	-	43	40	-	-	-	-	-	-
22 법률직	159	81	128	77	-	-	12	4	2	-	18	-
23 사회복지·종교직	13,562	11,277	3,168	2,846	5,315	4,325	1,516	916	2,720	2,441	843	749
24 경찰·소방·교도직	-	-	-	-	-	-	-	-	-	-	-	-
25 군인	-	-	-	-	-	-	-	-	-	-	-	-
30 보건·의료직	19,122	14,600	3,167	2,311	3,978	3,080	4,404	3,483	3,170	2,454	4,402	3,272
41 예술·디자인·방송직	1,770	701	615	250	707	263	447	187	-	-	2	2
42 스포츠·레크리에이션직	1,045	310	216	90	196	76	419	38	184	94	30	12
51 미용·예식 서비스직	345	299	280	280	4	4	-	-	34	13	27	2
52 여행·숙박·오락 서비스직	546	264	104	25	140	84	141	75	161	80	-	-
53 음식 서비스직	16,795	13,046	6,696	4,924	6,031	4,548	3,192	2,830	710	584	166	161
54 경호·경비직	1,936	25	393	2	196	-	611	21	690	2	46	-
55 돌봄 서비스직(간병·육아)	19,885	18,857	2,481	2,377	7,843	7,316	8,949	8,566	594	580	18	18
56 청소 및 기타 개인서비스직	11,477	7,031	1,748	1,379	2,696	1,464	3,020	1,951	3,053	2,001	960	236
61 영업·판매직	15,676	5,837	5,807	2,690	4,363	1,900	3,079	943	2,014	287	413	18
62 운전·운송직	16,402	356	3,151	170	5,723	46	3,936	38	2,898	83	694	20
70 건설·채굴직	3,366	4	895	-	1,707	-	619	4	103	-	42	-
81 기계·설치·정비·생산직	15,072	1,917	2,854	13	5,163	1,309	3,940	335	2,798	260	317	-
82 금속·재료 설치·정비·생산직(판금·단조·주조·용접·도장 등)	11,289	557	2,243	30	3,537	55	1,894	86	3,369	378	245	7
83 전기·전자 설치·정비·생산직	12,679	2,302	1,550	46	3,090	365	981	280	1,076	309	5,982	1,303
84 정보통신 설치·정비직	827	37	389	-	149	36	289	1	-	-	-	-
85 화학·환경 설치·정비·생산직	12,978	1,424	1,356	51	2,381	25	3,999	253	2,813	269	2,428	826
86 섬유·의복 생산직	2,597	1,145	285	155	1,008	464	562	95	739	429	2	2
87 식품 가공·생산직	10,761	4,002	1,692	943	2,363	901	3,914	1,073	2,124	735	668	350
88 인쇄·목재·공예 및 기타 설치·정비·생산직	3,882	1,093	518	33	796	203	1,136	348	1,343	510	90	-
89 제조 단순직	48,563	15,902	4,768	1,076	11,415	3,126	12,522	5,347	14,216	5,025	5,642	1,329
90 농림어업직	593	6	256	-	85	-	253	6	-	-	-	-

## 2.3 직업별(소분류) 2023년 여성 현원

(단위 : 명)

	현재 종사자	여성 종사자	5-9인		10-29인		30-99인		100-299인		300인 이상	
			현재 종사자	여성 종사자	현재 종사자	여성 종사자	현재 종사자	여성 종사자	현재 종사자	여성 종사자	현재 종사자	여성 종사자
<b>[전 체]</b>	<b>338,062</b>	<b>135,332</b>	<b>63,671</b>	<b>28,073</b>	<b>93,340</b>	<b>38,849</b>	<b>83,952</b>	<b>35,430</b>	<b>61,331</b>	<b>21,046</b>	<b>35,769</b>	<b>11,934</b>
011 의회의원·고위공무원 및 기업 고위임원	413	25	-	-	-	-	2	-	174	-	237	25
012 행정·경영·금융·보험 관리자	994	118	24	4	187	65	416	21	205	19	162	9
013 전문서비스 관리자	162	20	3	2	64	7	39	7	18	-	38	4
014 미용·여행·숙박·음식·경비·청소 관리자	77	12	-	-	-	-	42	6	34	6	-	-
015 영업·판매·운송 관리자	435	51	-	-	42	2	169	6	51	3	174	41
016 건설·채굴·제조·생산 관리자	877	20	86	-	270	13	266	-	136	-	121	8
021 정부·공공행정 전문가	188	29	-	-	-	-	-	-	188	29	-	-
022 경영·인사 전문가	1,157	663	205	103	23	12	915	549	-	-	14	-
023 회계·세무·감정 전문가	221	38	179	26	23	12	15	-	3	-	1	1
024 광고·조사·상품기획·행사기획 전문가	94	31	58	-	-	-	37	31	-	-	-	-
025 정부·공공 행정 사무원	2,864	1,216	13	9	300	159	199	49	280	107	2,072	892
026 경영지원 사무원	18,053	7,933	4,143	2,013	5,378	2,708	5,149	2,047	2,259	836	1,124	329
027 회계·경리 사무원	11,944	9,679	4,382	4,029	3,596	3,153	2,452	1,677	1,155	622	359	198
028 무역·운송·생산·품질 사무원	20,404	5,121	2,351	546	4,583	1,188	5,661	1,660	5,793	1,448	2,016	280
029 안내·고객상담·통계·비서·사무보조 및 기타 사무원	4,404	2,879	621	496	987	611	1,132	859	963	445	700	469
031 금융·보험 전문가	-	-	-	-	-	-	-	-	-	-	-	-
032 금융·보험 사무원	142	110	22	20	110	82	1	-	-	-	9	9
033 금융·보험 영업원	39	27	7	7	33	20	-	-	-	-	-	-
110 인문·사회과학 연구원	417	216	-	-	-	-	-	-	-	-	417	216
121 자연과학 연구원 및 시험원	-	-	-	-	-	-	-	-	-	-	-	-
122 생명과학 연구원 및 시험원	1,872	931	60	20	384	153	220	103	547	211	661	444
131 컴퓨터하드웨어·통신공학 기술자	434	14	75	2	54	-	21	12	-	-	284	-
132 컴퓨터시스템 전문가	38	6	5	-	-	-	30	6	3	-	-	-
133 소프트웨어 개발자	1,374	378	347	83	395	92	460	131	173	72	-	-
134 데이터·네트워크 및 시스템 운영 전문가	303	60	8	-	31	8	15	6	26	-	223	46
135 정보보안 전문가	26	8	-	-	-	-	15	-	8	8	4	-
136 통신·방송·출판 장비 기사	33	-	-	-	-	-	33	-	-	-	-	-
140 건축·토목공학 기술자 및 시험원	11,583	1,238	3,667	505	2,984	259	2,503	235	765	71	1,665	168
151 기계·로봇공학 기술자 및 시험원	2,240	95	226	9	955	42	294	20	265	24	501	-
152 금속·재료공학 기술자 및 시험원	1,123	147	29	10	66	6	156	10	857	122	15	-
153 전기·전자공학 기술자 및 시험원	6,252	772	554	2	2,467	83	965	165	1,048	200	1,219	323
154 화학공학 기술자 및 시험원	4,041	1,466	422	194	709	206	1,742	824	1,008	219	160	22
155 에너지·환경공학 기술자 및 시험원	600	141	17	12	73	1	247	43	111	15	152	70
156 섬유공학 기술자 및 시험원	39	1	-	-	11	-	-	-	28	1	-	-
157 식품공학 기술자 및 시험원	997	563	283	186	450	283	10	3	171	49	82	41
158 소방·방재·산업안전·비파괴 기술자	2,572	165	1,123	30	236	54	680	36	205	9	328	35
159 제도사 및 기타 인쇄·복제 등 공학 기술자 및 시험원	278	47	-	-	-	-	233	47	45	-	-	-
211 대학 교수 및 강사	-	-	-	-	-	-	-	-	-	-	-	-
212 학교 교사	-	-	-	-	-	-	-	-	-	-	-	-
213 유치원 교사	-	-	-	-	-	-	-	-	-	-	-	-
214 문리·기술·예능 강사	9	7	-	-	9	7	-	-	-	-	-	-
215 장학관 및 기타 교육 종사자	34	34	-	-	34	34	-	-	-	-	-	-
221 법률 전문가	26	-	26	-	-	-	-	-	-	-	-	-
222 법률 사무원	134	81	103	77	-	-	12	4	2	-	18	-
231 사회복지사 및 상담사	5,727	4,136	807	592	3,592	2,603	1,135	803	170	129	23	9
232 보육교사 및 기타 사회복지 종사자	7,836	7,141	2,361	2,254	1,722	1,722	381	113	2,551	2,312	820	740
233 성직자 및 기타 종교 종사자	-	-	-	-	-	-	-	-	-	-	-	-
240 경찰관, 소방관 및 교도관	-	-	-	-	-	-	-	-	-	-	-	-
250 군인	-	-	-	-	-	-	-	-	-	-	-	-
301 의사, 한의사 및 치과의사	2,281	602	641	214	506	127	444	112	230	56	461	94
302 수의사	117	48	45	-	-	-	72	48	-	-	-	-
303 약사 및 한약사	139	71	-	-	89	30	-	-	-	-	50	41
304 간호사	5,293	5,065	609	609	607	607	1,125	1,125	937	898	2,015	1,826
305 영양사	310	310	-	-	101	101	115	115	55	55	39	39

	현재 종사자	여성 종사자	5-9인		10-29인		30-99인		100-299인		300인 이상	
			현재 종사자	여성 종사자	현재 종사자	여성 종사자	현재 종사자	여성 종사자	현재 종사자	여성 종사자	현재 종사자	여성 종사자
306 의료기사·치료사·재활사	4,621	2,921	727	343	1,508	1,089	1,125	676	591	418	670	396
307 보건·의료 종사자	6,360	5,583	1,146	1,146	1,167	1,126	1,524	1,409	1,357	1,026	1,167	876
411 작가·통번역가	3	-	-	-	-	-	3	-	-	-	-	-
412 기자 및 언론 전문가	462	50	13	-	327	34	122	16	-	-	-	-
413 학예사·사서·기록물관리사	294	128	203	105	53	13	38	10	-	-	-	-
414 창작·공연 전문가(작가, 연극 제외)	16	9	2	1	14	8	-	-	-	-	-	-
415 디자이너	855	481	361	130	302	203	191	146	-	-	2	2
416 연극·영화·방송 전문가	140	33	36	14	11	4	93	15	-	-	-	-
417 문화·예술 기획자 및 매니저	-	-	-	-	-	-	-	-	-	-	-	-
420 스포츠·레크리에이션 종사자	1,045	310	216	90	196	76	419	38	184	94	30	12
511 미용 서비스원	284	284	280	280	4	4	-	-	-	-	-	-
512 결혼·장례 등 예식 서비스원	61	15	-	-	-	-	-	-	34	13	27	2
521 여행 서비스원	35	14	35	14	-	-	-	-	-	-	-	-
522 항공기·선박·열차 객실승무원	-	-	-	-	-	-	-	-	-	-	-	-
523 숙박시설 서비스원	459	246	33	11	140	84	141	75	145	76	-	-
524 오락시설 서비스원	52	4	36	-	-	-	-	-	16	4	-	-
531 주방장 및 조리사	9,926	8,189	2,955	2,442	3,744	2,873	2,786	2,543	349	245	91	85
532 식당 서비스원	6,870	4,857	3,741	2,481	2,287	1,675	406	287	360	338	76	76
541 경호·보안 종사자	536	23	306	2	70	-	135	21	11	-	14	-
542 경비원	1,400	2	88	-	126	-	476	-	679	2	31	-
550 돌봄 서비스 종사자	19,885	18,857	2,481	2,377	7,843	7,316	8,949	8,566	594	580	18	18
561 청소·방역 및 가사 서비스원	10,384	6,529	1,629	1,307	2,237	1,076	2,728	1,936	2,987	1,974	803	236
562 감청·주차관리 및 기타 서비스 단순 종사자	1,093	502	120	72	459	388	292	15	66	28	157	-
611 부동산 컨설턴트 및 중개인	-	-	-	-	-	-	-	-	-	-	-	-
612 영업원 및 상품중개인	8,900	1,154	2,301	361	2,165	343	2,065	171	1,983	271	386	9
613 텔레마케터	39	39	-	-	39	39	-	-	-	-	-	-
614 소규모 상업 경영 및 일선 관리 종사자	105	3	40	-	51	-	14	3	-	-	-	-
615 판매 종사자	3,427	2,352	1,547	970	1,285	932	592	449	3	-	-	-
616 매장 계산원 및 매표원	2,642	1,978	1,919	1,359	319	296	348	298	28	16	27	9
617 판촉 및 기타 판매 단순 종사자	564	312	-	-	504	290	59	22	-	-	-	-
621 항공기·선박·철도 조종사 및 관제사	3	-	-	-	-	-	3	-	-	-	-	-
622 자동차 운전원	11,664	149	2,294	54	4,087	34	3,182	7	1,727	35	373	20
623 물품이동장비 조작원(크레인·호이스트·지게차)	2,615	5	274	-	762	-	598	5	714	-	267	-
624 택배원 및 기타 운송 종사자	2,121	202	583	116	874	12	153	25	457	48	54	-
701 건설구조 기능원	640	-	-	-	568	-	-	-	72	-	-	-
702 건축마감 기능원	1,002	-	474	-	328	-	140	-	31	-	30	-
703 배관공	711	-	224	-	157	-	330	-	-	-	-	-
704 건설·채굴 기계 운전원	393	-	183	-	130	-	68	-	-	-	12	-
705 기타 건설 기능원(채굴포함)	223	-	-	-	181	-	43	-	-	-	-	-
706 건설·채굴 단순 종사자	396	4	13	-	344	-	39	4	-	-	-	-
811 기계장비 설치·정비원(운송장비 제외)	2,312	2	290	-	619	-	657	-	533	2	213	-
812 운송장비 정비원	1,465	3	381	-	886	-	126	3	58	-	14	-
813 금형원 및 공작기계 조작원	4,237	65	1,538	11	575	11	1,096	-	1,028	42	-	-
814 냉·난방 설비 조작원	723	44	-	-	191	-	300	44	142	-	90	-
815 자동조립라인·산업용로봇 조작원	1,349	235	-	-	-	-	882	70	467	165	-	-
816 기계 조립원(운송장비 제외)	1,908	121	72	2	990	69	275	-	571	50	-	-
817 운송장비 조립원	3,078	1,447	573	-	1,900	1,229	605	218	-	-	-	-
821 금속관련 기계·설비 조작원	3,446	7	659	-	982	-	632	-	928	-	245	7
822 판금원 및 제관원	382	-	279	-	63	-	20	-	20	-	-	-
823 단조원 및 주조원	376	74	29	-	139	-	-	-	207	74	-	-
824 용접원	1,691	11	284	-	416	-	485	-	506	11	-	-
825 도장원 및 도금원	423	-	173	-	213	-	37	-	-	-	-	-
826 비금속제품 생산기계 조작원	4,972	466	820	30	1,724	55	720	86	1,708	294	-	-
831 전기공	3,054	103	1,150	45	1,598	54	179	4	89	-	39	-
832 전기·전자 기기 설치·수리원	477	24	9	-	284	24	143	-	36	-	5	-
833 발전·배전 장치 조작원	27	-	-	-	27	-	-	-	-	-	-	-
834 전기·전자 설비 조작원	559	20	37	-	211	20	117	-	15	-	180	-
835 전기·전자 부품·제품 생산기계 조작원	2,923	294	353	-	249	48	113	-	733	206	1,476	41
836 전기·전자 부품·제품 조립원	5,639	1,861	2	1	722	219	430	275	202	103	4,283	1,262

	현재 종사자	여성 종사자	5-9인		10-29인		30-99인		100-299인		300인 이상	
			현재 종사자	여성 종사자	현재 종사자	여성 종사자	현재 종사자	여성 종사자	현재 종사자	여성 종사자	현재 종사자	여성 종사자
841 정보통신기기 설치·수리원	416	-	239	-	43	-	134	-	-	-	-	-
842 방송·통신장비 설치·수리원	411	37	150	-	107	36	155	1	-	-	-	-
851 석유·화학물 가공장치 조작원	1,641	9	524	-	240	-	534	-	176	-	167	9
852 고무·플라스틱 및 화학제품 생산기계 조작원 및 조립원	10,664	1,412	825	51	1,926	25	3,251	253	2,466	266	2,196	818
853 환경관련 장치 조작원	672	3	7	-	215	-	214	-	171	3	66	-
861 섬유 제조·가공 기계 조작원	780	138	16	-	385	132	171	2	208	4	-	-
862 패턴사, 재단사 및 재봉사	1,218	694	206	139	146	63	345	66	521	425	-	-
863 의복 제조원 및 수선원	448	269	-	-	448	269	-	-	-	-	-	-
864 제화원, 기타 섬유·의복 기계 조작원 및 조립원	151	45	63	16	30	-	46	27	10	-	2	2
871 제과·제빵원 및 떡제조원	604	531	93	93	511	437	-	-	-	-	-	-
872 식품 가공 기능원	542	273	120	-	37	-	118	69	-	-	268	204
873 식품 가공 기계 조작원	9,615	3,198	1,479	850	1,816	464	3,796	1,004	2,124	735	400	146
881 인쇄기계·사진현상기 조작원	856	202	64	10	76	6	125	2	592	184	-	-
882 목재·펄프·종이 생산기계 조작원	1,067	100	189	-	489	100	286	-	104	-	-	-
883 가구·목제품 제조·수리원	251	34	75	6	128	29	48	-	-	-	-	-
884 공예원 및 귀금속세공원	-	-	-	-	-	-	-	-	-	-	-	-
885 악기·간판 및 기타 제조 종사자	1,707	758	191	17	103	68	677	346	647	326	90	-
890 제조 단순 종사자	48,563	15,902	4,768	1,076	11,415	3,126	12,522	5,347	14,216	5,025	5,642	1,329
901 작물재배 종사자	593	6	256	-	85	-	253	6	-	-	-	-
902 낙농·사육 종사자	-	-	-	-	-	-	-	-	-	-	-	-
903 임업 종사자	-	-	-	-	-	-	-	-	-	-	-	-
904 어업 종사자	-	-	-	-	-	-	-	-	-	-	-	-
905 농림어업 단순 종사자	-	-	-	-	-	-	-	-	-	-	-	-

## 3.1 산업별(중분류) 2023년 퇴직인원

(단위 : 명)

	퇴직자	퇴직자 중 근속 1년 미만자	5-9인		10-29인		30-99인		100-299인		300인 이상	
			퇴직자	퇴직자 중 근속 1년 미만자	퇴직자	퇴직자 중 근속 1년 미만자	퇴직자	퇴직자 중 근속 1년 미만자	퇴직자	퇴직자 중 근속 1년 미만자	퇴직자	퇴직자 중 근속 1년 미만자
<b>【전 계】</b>	<b>57,716</b>	<b>29,151</b>	<b>11,947</b>	<b>7,303</b>	<b>14,908</b>	<b>6,593</b>	<b>15,786</b>	<b>8,244</b>	<b>10,949</b>	<b>5,622</b>	<b>4,126</b>	<b>1,389</b>
10 식료품 제조업	1,800	941	149	60	182	61	740	342	370	227	360	252
11 음료 제조업	84	32	-	-	-	-	27	17	26	14	31	1
13 섬유제품 제조업; 의복 제외	407	180	95	63	121	44	47	7	144	66	-	-
14 의복, 의복 액세서리 및 모피제품 제조업	58	29	15	10	13	3	-	-	30	17	-	-
15 가죽, 가방 및 신발 제조업	49	24	3	-	-	-	-	-	46	24	-	-
16 목재 및 나무제품 제조업; 가구 제외	217	38	88	-	86	17	42	21	-	-	-	-
17 펄프, 종이 및 종이제품 제조업	378	202	-	-	100	57	127	61	152	84	-	-
18 인쇄 및 기록매체 복제업	85	5	27	-	40	-	12	5	6	-	-	-
20 화학 물질 및 화학제품 제조업; 의약품 제외	4,125	2,424	442	161	1,025	550	1,633	1,103	829	550	196	61
21 의약품 물질 및 의약품 제조업	1,205	594	30	15	44	19	390	163	607	275	134	122
22 고무 및 플라스틱제품 제조업	3,794	2,327	355	237	1,207	853	1,402	782	830	455	-	-
23 비금속 광물제품 제조업	1,339	496	90	-	553	277	538	163	158	56	-	-
24 1차 금속 제조업	109	33	-	-	34	-	33	10	41	23	-	-
25 금속 가공제품 제조업; 기계 및 가구 제외	5,040	2,706	1,818	1,111	1,556	691	1,047	533	620	370	-	-
26 전자 부품, 컴퓨터, 영상, 음향 및 통신장비 제조업	3,254	1,411	34	-	142	81	1,034	931	1,081	254	963	145
27 의료, 정밀, 광학 기기 및 시계 제조업	409	145	18	-	63	9	6	-	323	136	-	-
28 전기장비 제조업	3,070	1,711	58	1	216	-	656	438	1,908	1,079	233	193
29 기타 기계 및 장비 제조업	1,246	326	77	-	313	36	264	61	343	128	249	102
30 자동차 및 트레일러 제조업	1,723	788	113	90	389	184	658	266	420	173	144	75
31 기타 운송장비 제조업	45	17	4	2	32	12	9	3	-	-	-	-
32 가구 제조업	251	76	12	-	109	19	84	47	46	10	-	-
33 기타 제품 제조업	267	166	38	19	60	40	57	15	113	92	-	-
34 산업용 기계 및 장비 수리업	106	38	4	-	27	-	75	38	-	-	-	-
35 전기, 가스, 증기 및 공기 조절 공급업	38	17	4	-	6	-	28	17	-	-	-	-
37 하수, 폐수 및 분뇨 처리업	66	32	26	19	14	9	11	1	16	3	-	-
38 폐기물 수집, 운반, 처리 및 원료 재생업	189	54	24	-	32	-	133	54	-	-	-	-
41 종합 건설업	892	248	314	90	416	90	162	68	-	-	-	-
42 전문직별 공사업	127	83	33	13	42	39	52	31	-	-	-	-
45 자동차 및 부품 판매업	35	5	17	-	18	5	-	-	-	-	-	-
46 도매 및 상품 중개업	710	300	193	116	310	73	207	112	-	-	-	-
47 소매업; 자동차 제외	2,005	1,351	837	598	814	503	355	250	-	-	-	-
49 육상 운송 및 파이프라인 운송업	1,680	801	-	-	347	-	1,064	770	264	31	5	-
50 수상 운송업	-	-	-	-	-	-	-	-	-	-	-	-
52 창고 및 운송관련 서비스업	709	42	-	-	92	33	141	-	89	9	387	-
55 숙박업	371	153	21	-	155	64	119	55	76	34	-	-
56 음식점 및 주점업	5,039	3,594	3,639	2,939	1,319	605	81	50	-	-	-	-
58 출판업	339	79	102	13	34	-	81	6	122	60	-	-
59 영상·오디오 기록물 제작 및 배급업	119	99	67	58	43	32	9	9	-	-	-	-
60 방송업	18	2	-	-	2	2	16	-	-	-	-	-
61 우편 및 통신업	34	12	11	4	23	7	-	-	-	-	-	-
62 컴퓨터 프로그래밍, 시스템 통합 및 관리업	39	8	18	5	15	3	6	-	-	-	-	-
63 정보서비스업	25	-	5	-	20	-	-	-	-	-	-	-
71 전문 서비스업	391	26	154	-	129	-	108	26	-	-	-	-
72 건축 기술, 엔지니어링 및 기타 과학기술 서비스업	1,256	238	202	67	392	52	341	22	89	11	231	86
73 기타 전문, 과학 및 기술 서비스업	193	12	69	-	24	8	82	4	-	-	18	-
74 사업시설 관리 및 조경 서비스업	2,649	1,473	941	941	710	122	455	42	543	369	-	-
75 사업 지원 서비스업	3,383	2,167	69	6	1,194	627	1,204	854	841	671	75	9
86 보건업	2,268	509	342	-	253	51	402	97	290	117	981	245
87 사회복지 서비스업	5,336	2,823	1,244	595	1,884	1,256	1,734	728	353	143	120	100
90 창작, 예술 및 여가관련 서비스업	63	-	28	-	35	-	-	-	-	-	-	-
91 스포츠 및 오락관련 서비스업	458	278	90	72	87	21	106	44	175	141	-	-
95 개인 및 소비용품 수리업	228	38	31	-	188	38	9	-	-	-	-	-

## 3.2 직업별(중분류) 2023년 퇴직인원

(단위 : 명)

	퇴직자	퇴직자 중 근속 1년 미만자	5-9인		10-29인		30-99인		100-299인		300인 이상	
			퇴직자	퇴직자 중 근속 1년 미만자	퇴직자	퇴직자 중 근속 1년 미만자	퇴직자	퇴직자 중 근속 1년 미만자	퇴직자	퇴직자 중 근속 1년 미만자	퇴직자	퇴직자 중 근속 1년 미만자
<b>[전 계]</b>	57,716	29,151	11,947	7,303	14,908	6,593	15,786	8,244	10,949	5,622	4,126	1,389
01 관리직(임원·부서장)	122	55	5	5	92	42	3	-	13	2	9	6
02 경영·행정·사무직	5,236	1,523	719	146	1,123	269	1,880	592	1,052	442	461	74
03 금융·보험직	2	-	-	-	2	-	-	-	-	-	-	-
11 인문·사회과학 연구직	-	-	-	-	-	-	-	-	-	-	-	-
12 자연·생명과학 연구직	105	16	-	-	23	-	13	5	63	7	6	4
13 정보통신 연구개발직 및 공학기술직	335	37	100	5	46	2	78	6	59	21	52	3
14 건설·채굴 연구개발직 및 공학기술직	1,261	301	224	45	328	93	402	67	99	11	209	86
15 제조 연구개발직 및 공학기술직	2,550	708	413	86	580	86	494	293	562	243	501	1
21 교육직	-	-	-	-	-	-	-	-	-	-	-	-
22 법률직	26	-	26	-	-	-	-	-	-	-	-	-
23 사회복지·종교직	1,484	746	644	322	405	203	69	27	244	94	122	100
24 경찰·소방·교도직	-	-	-	-	-	-	-	-	-	-	-	-
25 군인	-	-	-	-	-	-	-	-	-	-	-	-
30 보건·의료직	2,074	475	268	-	286	60	381	97	290	117	850	202
41 예술·디자인·방송직	106	6	44	2	31	1	31	3	-	-	-	-
42 스포츠·레크리에이션직	156	54	36	18	54	11	31	-	34	26	-	-
51 미용·예식 서비스직	89	-	85	-	-	-	-	-	2	-	2	-
52 여행·숙박·오락 서비스직	223	116	53	36	59	24	54	24	57	33	-	-
53 음식 서비스직	4,424	2,793	2,752	2,099	1,242	514	350	149	23	6	56	25
54 경호·경비직	370	161	30	-	-	-	163	-	173	161	4	-
55 돌봄 서비스직(간병·육아)	3,571	2,039	600	273	1,483	1,054	1,416	662	70	49	2	2
56 청소 및 기타 개인서비스직	3,419	1,851	978	962	694	111	372	41	981	733	394	4
61 영업·판매직	3,473	2,450	1,479	1,249	1,090	749	655	320	221	119	29	13
62 운전·운송직	2,368	1,065	159	47	688	98	1,152	837	323	69	46	14
70 건설·채굴직	465	239	94	40	220	140	119	41	25	11	7	7
81 기계 설치·정비·생산직	2,973	1,268	906	664	1,072	184	608	211	382	208	5	-
82 금속·재료 설치·정비·생산직(판금·단조·주조·용접·도장 등)	1,904	754	359	67	696	335	460	154	355	176	35	21
83 전기·전자 설치·정비·생산직	1,104	294	96	47	263	18	114	31	257	-	375	198
84 정보통신 설치·정비직	34	19	4	4	-	-	29	15	-	-	-	-
85 화학·환경 설치·정비·생산직	2,857	1,536	340	143	784	400	1,016	582	687	404	29	6
86 섬유·의복 생산직	340	245	16	7	218	182	8	-	98	57	-	-
87 식품 가공·생산직	1,336	726	234	97	151	61	549	295	106	59	295	214
88 인쇄·목재·공예 및 기타 설치·정비·생산직	1,016	276	41	-	227	56	292	129	456	90	-	-
89 제조 단순직	14,248	9,370	1,238	936	3,048	1,902	5,008	3,638	4,317	2,484	638	410
90 농림어업직	44	26	-	-	4	-	40	26	-	-	-	-



### 3.3 직업별(소분류) 2023년 퇴직인원

(단위 : 명)

	퇴직자	퇴직자 중 근속 1년 미만자	5-9인		10-29인		30-99인		100-299인		300인 이상	
			퇴직자	퇴직자 중 근속 1년 미만자	퇴직자	퇴직자 중 근속 1년 미만자	퇴직자	퇴직자 중 근속 1년 미만자	퇴직자	퇴직자 중 근속 1년 미만자	퇴직자	퇴직자 중 근속 1년 미만자
<b>【전 계】</b>	57,716	29,151	11,947	7,303	14,908	6,593	15,786	8,244	10,949	5,622	4,126	1,389
011 의회의원·고위공무원 및 기업 고위임원	5	-	-	-	-	-	-	-	2	-	3	-
012 행정·경영·금융·보험 관리자	13	10	5	5	5	5	3	-	-	-	-	-
013 전문서비스 관리자	-	-	-	-	-	-	-	-	-	-	-	-
014 미용·여행·숙박·음식·경비·청소 관리자	-	-	-	-	-	-	-	-	-	-	-	-
015 영업·판매·운송 관리자	7	-	-	-	-	-	-	-	7	-	-	-
016 건설·채굴·제조·생산 관리자	98	46	-	-	88	38	-	-	4	2	6	6
021 정부·공공행정 전문가	12	4	-	-	-	-	-	-	12	4	-	-
022 경영·인사 전문가	143	-	51	-	-	-	92	-	-	-	-	-
023 회계·세무·감정 전문가	-	-	-	-	-	-	-	-	-	-	-	-
024 광고·조사·상품기획·행사기획 전문가	39	3	34	-	-	-	6	3	-	-	-	-
025 정부·공공 행정 사무원	175	68	-	-	18	-	25	6	65	61	66	-
026 경영지원 사무원	980	186	171	46	235	39	303	64	117	24	153	13
027 회계·경리 사무원	805	159	196	67	275	-	204	68	69	20	62	5
028 무역·운송·생산·품질 사무원	2,525	959	204	34	469	192	1,104	432	628	255	120	47
029 안내·고객상담·통계·비서·사무보조 및 기타 사무원	557	146	64	-	126	38	147	20	160	78	61	10
031 금융·보험 전문가	-	-	-	-	-	-	-	-	-	-	-	-
032 금융·보험 사무원	2	-	-	-	2	-	-	-	-	-	-	-
033 금융·보험 영업원	-	-	-	-	-	-	-	-	-	-	-	-
110 인문·사회과학 연구원	-	-	-	-	-	-	-	-	-	-	-	-
121 자연과학 연구원 및 시험원	-	-	-	-	-	-	-	-	-	-	-	-
122 생명과학 연구원 및 시험원	105	16	-	-	23	-	13	5	63	7	6	4
131 컴퓨터하드웨어·통신공학 기술자	57	3	19	-	-	-	3	3	-	-	35	-
132 컴퓨터시스템 전문가	-	-	-	-	-	-	-	-	-	-	-	-
133 소프트웨어 개발자	242	31	79	5	36	2	69	3	59	21	-	-
134 데이터·네트워크 및 시스템 운영 전문가	33	3	3	-	10	-	3	-	-	-	17	3
135 정보보안 전문가	-	-	-	-	-	-	-	-	-	-	-	-
136 통신·방송송출 장비 기사	3	-	-	-	-	-	3	-	-	-	-	-
140 건축·토목공학 기술자 및 시험원	1,261	301	224	45	328	93	402	67	99	11	209	86
151 기계·로봇공학 기술자 및 시험원	265	11	18	-	188	-	10	-	15	11	34	-
152 금속·재료공학 기술자 및 시험원	169	92	-	-	-	-	20	10	150	82	-	-
153 전기·전자공학 기술자 및 시험원	1,074	105	223	86	231	-	44	-	133	20	444	-
154 화학공학 기술자 및 시험원	903	426	161	-	125	50	358	250	252	126	7	-
155 에너지·환경공학 기술자 및 시험원	43	16	-	-	-	-	38	16	-	-	5	-
156 섬유공학 기술자 및 시험원	1	-	-	-	-	-	-	-	1	-	-	-
157 식품공학 기술자 및 시험원	16	1	11	-	-	-	-	-	-	-	5	1
158 소방·방재·산업안전·비파괴 기술자	78	57	-	-	36	36	24	17	11	4	7	-
159 제도사 및 기타 인쇄·목재 등 공학 기술자 및 시험원	-	-	-	-	-	-	-	-	-	-	-	-
211 대학 교수 및 강사	-	-	-	-	-	-	-	-	-	-	-	-
212 학교 교사	-	-	-	-	-	-	-	-	-	-	-	-
213 유치원 교사	-	-	-	-	-	-	-	-	-	-	-	-
214 문리·기술·예능 강사	-	-	-	-	-	-	-	-	-	-	-	-
215 장학관 및 기타 교육 종사자	-	-	-	-	-	-	-	-	-	-	-	-
221 법률 전문가	-	-	-	-	-	-	-	-	-	-	-	-
222 법률 사무원	26	-	26	-	-	-	-	-	-	-	-	-
231 사회복지사 및 상담사	231	81	-	-	203	68	26	13	-	-	2	-
232 보육교사 및 기타 사회복지 종사자	1,253	666	644	322	203	135	42	14	244	94	120	100
233 성직자 및 기타 종교 종사자	-	-	-	-	-	-	-	-	-	-	-	-
240 경찰관, 소방관 및 교도관	-	-	-	-	-	-	-	-	-	-	-	-
250 군인	-	-	-	-	-	-	-	-	-	-	-	-
301 의사, 한의사 및 치과의사	99	13	-	-	-	-	-	-	-	-	99	13
302 수의사	-	-	-	-	-	-	-	-	-	-	-	-
303 약사 및 한약사	9	-	-	-	-	-	-	-	-	-	9	-
304 간호사	721	238	43	-	51	-	143	63	117	56	367	119
305 영양사	13	4	-	-	-	-	-	-	-	-	13	4

	퇴직자	퇴직자 중 근속 1년 미만자	5-9인		10-29인		30-99인		100-299인		300인 이상	
			퇴직자	퇴직자 중 근속 1년 미만자	퇴직자	퇴직자 중 근속 1년 미만자	퇴직자	퇴직자 중 근속 1년 미만자	퇴직자	퇴직자 중 근속 1년 미만자	퇴직자	퇴직자 중 근속 1년 미만자
306 의료기사·치료사·재활사	300	54	-	-	119	34	52	2	9	-	121	18
307 보건·의료 종사자	932	167	225	-	116	25	186	32	165	61	241	49
411 작가·통번역가	-	-	-	-	-	-	-	-	-	-	-	-
412 기자 및 언론 전문가	21	1	-	-	10	1	11	-	-	-	-	-
413 학예사·사서·기록물관리사	16	-	-	-	16	-	-	-	-	-	-	-
414 창작·공연 전문가(작가, 연극 제외)	1	-	1	-	-	-	-	-	-	-	-	-
415 디자이너	57	3	40	-	5	-	12	3	-	-	-	-
416 연극·영화·방송 전문가	11	2	3	2	-	-	8	-	-	-	-	-
417 문화·예술 기획자 및 매니저	-	-	-	-	-	-	-	-	-	-	-	-
420 스포츠·레크리에이션 종사자	156	54	36	18	54	11	31	-	34	26	-	-
511 미용 서비스원	85	-	85	-	-	-	-	-	-	-	-	-
512 결혼·장례 등 예식 서비스원	4	-	-	-	-	-	-	-	2	-	2	-
521 여행 서비스원	7	-	7	-	-	-	-	-	-	-	-	-
522 항공기·선박·열차 객실승무원	-	-	-	-	-	-	-	-	-	-	-	-
523 숙박시설 서비스원	172	78	10	-	59	24	54	24	49	31	-	-
524 오락시설 서비스원	44	38	36	36	-	-	-	-	8	2	-	-
531 주방장 및 조리사	1,828	1,080	840	700	640	241	311	124	4	2	32	14
532 식당 서비스원	2,597	1,713	1,913	1,400	602	274	39	25	19	4	23	11
541 경호·보안 종사자	100	-	30	-	-	-	70	-	-	-	-	-
542 경비원	270	161	-	-	-	-	93	-	173	161	4	-
550 돌봄 서비스 종사자	3,571	2,039	600	273	1,483	1,054	1,416	662	70	49	2	2
561 청소·방역 및 가사 서비스원	3,161	1,815	978	962	604	81	362	39	972	729	244	4
562 감침·주차관리 및 기타 서비스 단순 종사자	258	36	-	-	90	30	10	2	9	4	150	-
611 부동산 컨설턴트 및 종개인	-	-	-	-	-	-	-	-	-	-	-	-
612 영업원 및 상품종개인	719	317	141	39	89	26	246	121	215	119	29	13
613 텔레마케터	-	-	-	-	-	-	-	-	-	-	-	-
614 소규모 상점 경영 및 일선 관리 종사자	-	-	-	-	-	-	-	-	-	-	-	-
615 판매 종사자	1,437	1,038	387	347	737	536	313	155	-	-	-	-
616 매장 계산원 및 매표원	1,137	968	952	864	120	75	59	29	7	-	-	-
617 판촉 및 기타 판매 단순 종사자	180	127	-	-	144	111	36	17	-	-	-	-
621 항공기·선박·철도 조종사 및 관제사	-	-	-	-	-	-	-	-	-	-	-	-
622 자동차 운전원	1,972	975	157	47	575	91	1,060	788	167	47	13	2
623 물품이동장비 조작원(크레인·호이스트·지게차)	126	39	-	-	37	-	44	29	22	5	23	5
624 택배원 및 기타 운송 종사자	271	52	2	-	76	7	48	20	135	17	10	8
701 건설구조 기능원	171	83	-	-	148	74	-	-	23	9	-	-
702 건축미감 기능원	162	117	67	34	72	66	13	9	2	2	7	7
703 배관공	80	11	-	-	-	-	80	11	-	-	-	-
704 건설·채굴 기계 운전원	36	11	26	7	-	-	9	4	-	-	-	-
705 기타 건설 기능원(채굴포함)	-	-	-	-	-	-	-	-	-	-	-	-
706 건설·채굴 단순 종사자	17	17	-	-	-	-	17	17	-	-	-	-
811 기계장비 설치·정비원(운송장비 제외)	259	95	4	-	51	-	122	51	81	44	-	-
812 운송장비 정비원	93	-	-	-	77	-	11	-	5	-	-	-
813 금형원 및 공작기계 조작원	1,096	583	561	326	148	74	262	123	125	60	-	-
814 냉·난방 설비 조작원	5	-	-	-	-	-	-	-	-	-	5	-
815 자동조립라인·산업용로봇 조작원	203	26	-	-	-	-	140	-	63	26	-	-
816 기계 조립원(운송장비 제외)	307	123	-	-	159	25	41	20	108	78	-	-
817 운송장비 조립원	1,009	441	340	338	637	86	33	17	-	-	-	-
821 금속관련 기계·설비 조작원	754	321	168	67	247	99	158	59	145	75	35	21
822 판금원 및 제관원	56	2	54	-	-	-	-	-	2	2	-	-
823 단조원 및 주조원	64	21	-	-	25	-	-	-	39	21	-	-
824 용접원	341	173	61	-	135	98	124	62	22	13	-	-
825 도장원 및 도금원	33	5	16	-	13	-	5	5	-	-	-	-
826 비금속제품 생산기계 조작원	656	232	60	-	277	138	173	29	146	65	-	-
831 전기공	271	67	93	45	146	18	26	4	7	-	-	-
832 전기·전자 기기 설치·수리원	-	-	-	-	-	-	-	-	-	-	-	-
833 발전·배전 장치 조작원	-	-	-	-	-	-	-	-	-	-	-	-
834 전기·전자 설비 조작원	40	6	-	-	20	-	6	6	2	-	12	-
835 전기·전자 부품·제품 생산기계 조작원	262	12	-	-	-	-	20	-	182	-	59	12
836 전기·전자 부품·제품 조립원	531	209	3	2	96	-	62	21	66	-	305	186

	퇴직자	퇴직자 중 근속 1년 미만자	5-9인		10-29인		30-99인		100-299인		300인 이상	
			퇴직자	퇴직자 중 근속 1년 미만자	퇴직자	퇴직자 중 근속 1년 미만자	퇴직자	퇴직자 중 근속 1년 미만자	퇴직자	퇴직자 중 근속 1년 미만자	퇴직자	퇴직자 중 근속 1년 미만자
841 정보통신기기 설치·수리원	21	10	-	-	-	-	21	10	-	-	-	-
842 방송·통신장비 설치·수리원	13	9	4	4	-	-	9	4	-	-	-	-
851 석유·화학물 가공장치 조작용	356	220	80	40	100	75	121	79	37	26	17	-
852 고무·플라스틱 및 화학제품 생산기계 조작용 및 조립원	2,441	1,303	260	103	673	316	863	502	635	376	10	6
853 환경관련 장치 조작용	60	13	-	-	11	9	32	1	15	3	2	-
861 섬유 제조·가공 기계 조작용	54	28	3	2	44	22	1	-	6	4	-	-
862 패턴사, 재단사 및 재봉사	134	68	13	5	25	11	7	-	90	53	-	-
863 의복 제조원 및 수선원	149	149	-	-	149	149	-	-	-	-	-	-
864 제화원, 기타 섬유·의복 기계 조작용 및 조립원	2	-	-	-	-	-	-	-	2	-	-	-
871 제과·제빵원 및 떡제조원	-	-	-	-	-	-	-	-	-	-	-	-
872 식품 가공 기능원	199	169	-	-	-	-	17	17	-	-	182	152
873 식품 가공 기계 조작용	1,137	557	234	97	151	61	533	278	106	59	113	62
881 인쇄기계·사진현상기 조작용	320	-	9	-	20	-	2	-	290	-	-	-
882 목재·펄프·종이 생산기계 조작용	96	25	9	-	72	17	16	8	-	-	-	-
883 가구·목제품 제조·수리원	106	10	6	-	100	10	-	-	-	-	-	-
884 공예원 및 귀금속세공원	-	-	-	-	-	-	-	-	-	-	-	-
885 악기·간판 및 기타 제조 종사자	495	241	17	-	36	29	275	121	167	90	-	-
890 제조 단순 종사자	14,248	9,370	1,238	936	3,048	1,902	5,008	3,638	4,317	2,484	638	410
901 작물재배 종사자	44	26	-	-	4	-	40	26	-	-	-	-
902 낙농·사육 종사자	-	-	-	-	-	-	-	-	-	-	-	-
903 임업 종사자	-	-	-	-	-	-	-	-	-	-	-	-
904 어업 종사자	-	-	-	-	-	-	-	-	-	-	-	-
905 농림어업 단순 종사자	-	-	-	-	-	-	-	-	-	-	-	-

## 4.1

## 산업별(중분류) 2023년 구인·채용인원

(단위 : 명)

	구인인원	실제 채용인원	5-9인		10-29인		30-99인		100-299인		300인 이상	
			구인인원	실제 채용인원	구인인원	실제 채용인원	구인인원	실제 채용인원	구인인원	실제 채용인원	구인인원	실제 채용인원
[전 체]	66,301	65,699	13,401	13,445	17,703	17,464	18,027	17,838	13,023	12,810	4,147	4,143
10 식료품 제조업	1,729	1,796	149	149	182	182	689	740	370	370	340	356
11 음료 제조업	89	89	-	-	-	-	27	27	26	26	36	36
13 섬유제품 제조업; 의복 제외	418	407	95	95	132	121	47	47	144	144	-	-
14 의복, 의복 액세서리 및 모피제품 제조업	58	58	15	15	13	13	-	-	30	30	-	-
15 가죽, 가방 및 신발 제조업	49	49	3	3	-	-	-	-	46	46	-	-
16 목재 및 나무제품 제조업; 가구 제외	262	297	158	176	69	69	35	52	-	-	-	-
17 펄프, 종이 및 종이제품 제조업	512	496	-	-	185	171	171	171	156	154	-	-
18 인쇄 및 기록매체 복제업	97	85	45	36	40	40	6	3	6	6	-	-
20 화학 물질 및 화학제품 제조업; 의약품 제외	4,747	4,936	442	482	1,200	1,325	1,911	1,970	979	961	216	198
21 의약품 물질 및 의약품 제조업	1,345	1,315	105	75	44	44	428	428	618	618	150	150
22 고무 및 플라스틱제품 제조업	5,548	5,710	680	710	1,677	1,795	2,026	2,040	1,165	1,165	-	-
23 비금속 광물제품 제조업	1,189	1,185	90	90	553	553	384	384	161	158	-	-
24 1차 금속 제조업	113	113	-	-	34	34	33	33	45	45	-	-
25 금속 가공제품 제조업; 기계 및 가구 제외	6,445	6,420	1,919	1,919	2,222	2,198	1,323	1,323	980	980	-	-
26 전자 부품, 컴퓨터, 영상, 음향 및 통신장비 제조업	3,013	2,832	34	34	163	122	1,592	1,530	753	657	471	489
27 의료, 정밀, 광학 기기 및 시계 제조업	597	544	45	45	135	135	17	17	400	347	-	-
28 전기장비 제조업	4,658	4,349	57	57	504	288	914	828	2,845	2,838	339	339
29 기타 기계 및 장비 제조업	1,750	1,743	115	115	557	557	244	244	396	389	438	438
30 자동차 및 트레일러 제조업	1,768	1,771	113	113	389	389	658	658	420	420	189	192
31 기타 운송장비 제조업	45	45	4	4	32	32	9	9	-	-	-	-
32 가구 제조업	256	234	6	6	124	100	75	75	52	54	-	-
33 기타 제품 제조업	341	328	36	36	73	73	105	105	128	114	-	-
34 산업용 기계 및 장비 수리업	126	119	4	4	27	27	95	88	-	-	-	-
35 전기, 가스, 증기 및 공기 조절 공급업	43	43	4	4	11	11	28	28	-	-	-	-
37 하수, 폐수 및 분뇨 처리업	82	82	37	37	14	14	10	10	21	21	-	-
38 폐기물 수집, 운반, 처리 및 원료 재생업	186	186	24	24	65	65	97	97	-	-	-	-
41 종합 건설업	960	960	314	314	489	489	157	157	-	-	-	-
42 전문직별 공사업	145	149	40	40	46	46	60	64	-	-	-	-
45 자동차 및 부품 판매업	46	46	22	22	23	23	-	-	-	-	-	-
46 도매 및 상품 중개업	723	808	193	193	274	383	257	232	-	-	-	-
47 소매업; 자동차 제외	2,712	2,580	1,076	1,076	1,317	1,199	319	305	-	-	-	-
49 육상 운송 및 파이프라인 운송업	1,844	1,712	-	-	385	347	1,145	1,070	307	288	7	7
50 수상 운송업	18	18	-	-	-	-	18	18	-	-	-	-
52 창고 및 운송관련 서비스업	853	819	-	-	234	210	155	141	74	78	390	390
55 숙박업	347	347	21	21	116	116	122	122	88	88	-	-
56 음식점 및 주점업	5,260	5,267	3,872	3,872	1,319	1,319	69	76	-	-	-	-
58 출판업	333	330	89	89	51	51	102	99	91	91	-	-
59 영상·오디오 기록물 제작 및 배급업	183	154	67	67	101	72	15	15	-	-	-	-
60 방송업	19	19	-	-	2	2	17	17	-	-	-	-
61 우편 및 통신업	78	78	29	29	49	49	-	-	-	-	-	-
62 컴퓨터 프로그래밍, 시스템 통합 및 관리업	32	34	15	18	11	11	6	6	-	-	-	-
63 정보서비스업	23	23	7	7	16	16	-	-	-	-	-	-
71 전문 서비스업	438	437	128	128	152	152	158	157	-	-	-	-
72 건축 기술, 엔지니어링 및 기타 과학기술 서비스업	1,497	1,431	504	504	314	288	352	308	96	100	231	231
73 기타 전문, 과학 및 기술 서비스업	200	200	80	80	34	34	66	66	-	-	20	20
74 사업시설 관리 및 조경 서비스업	2,749	2,707	969	969	710	710	455	455	615	573	-	-
75 사업 지원 서비스업	3,513	3,500	40	40	1,105	1,105	1,209	1,204	1,084	1,076	75	75
86 보건업	2,413	2,390	342	342	253	253	402	402	290	290	1,127	1,103
87 사회복지 서비스업	5,349	5,349	1,244	1,244	1,884	1,884	1,747	1,747	353	353	120	120
90 창작, 예술 및 여가관련 서비스업	70	63	35	28	35	35	-	-	-	-	-	-
91 스포츠 및 오락관련 서비스업	743	790	72	72	126	126	263	263	283	330	-	-
95 개인 및 소비용품 수리업	286	258	63	63	213	188	11	8	-	-	-	-

## 4.2 직업별(중분류) 2023년 구인·채용인원

(단위 : 명)

	구인인원	실제 채용인원	5-9인		10-29인		30-99인		100-299인		300인 이상	
			구인인원	실제 채용인원	구인인원	실제 채용인원	구인인원	실제 채용인원	구인인원	실제 채용인원	구인인원	실제 채용인원
<b>[전 체]</b>	<b>66,301</b>	<b>65,699</b>	<b>13,401</b>	<b>13,445</b>	<b>17,703</b>	<b>17,464</b>	<b>18,027</b>	<b>17,838</b>	<b>13,023</b>	<b>12,810</b>	<b>4,147</b>	<b>4,143</b>
01 관리직(임원·부서장)	236	154	20	29	175	82	4	1	13	13	24	29
02 경영·행정·사무직	5,998	5,995	730	763	1,245	1,297	2,297	2,231	1,295	1,267	432	436
03 금융·보험직	7	7	-	-	7	7	-	-	-	-	-	-
11 인문·사회과학 연구직	-	-	-	-	-	-	-	-	-	-	-	-
12 자연·생명과학 연구직	200	170	60	30	59	59	13	13	63	63	6	6
13 정보통신 연구개발직 및 공학기술직	328	331	85	88	58	58	98	98	40	40	48	48
14 건설·채굴 연구개발직 및 공학기술직	1,738	1,696	627	627	384	384	421	380	96	96	209	209
15 제조 연구개발직 및 공학기술직	2,286	2,271	304	304	621	595	620	620	664	666	77	86
21 교육직	-	-	-	-	-	-	-	-	-	-	-	-
22 법률직	-	-	-	-	-	-	-	-	-	-	-	-
23 사회복지·종교직	1,499	1,499	644	644	405	405	82	82	244	244	124	124
24 경찰·소방·교도직	-	-	-	-	-	-	-	-	-	-	-	-
25 군인	-	-	-	-	-	-	-	-	-	-	-	-
30 보건·의료직	2,209	2,184	268	268	295	295	377	378	290	290	979	954
41 예술·디자인·방송직	131	131	53	53	31	31	47	47	-	-	-	-
42 스포츠·레크리에이션직	205	231	-	-	70	70	81	81	54	79	-	-
51 미용·예식 서비스직	92	92	85	85	-	-	-	-	6	6	-	-
52 여행·숙박·오락 서비스직	233	244	53	53	52	52	44	44	84	95	-	-
53 음식 서비스직	4,507	4,548	2,846	2,855	1,200	1,225	390	396	23	23	49	49
54 경호·경비직	417	416	30	30	-	-	164	163	219	219	4	4
55 돌봄 서비스직(간병·육아)	3,580	3,584	600	600	1,487	1,487	1,416	1,416	70	70	7	11
56 청소 및 기타 개인서비스직	3,729	3,685	1,025	1,025	697	697	388	379	1,224	1,193	395	392
61 영업·판매직	4,199	4,169	1,633	1,654	1,554	1,549	733	690	250	248	29	29
62 운전·운송직	2,574	2,400	140	99	881	818	1,146	1,108	352	321	57	52
70 건설·채굴직	625	626	100	100	391	391	100	102	20	20	13	13
81 기계·설치·정비·생산직	3,507	3,483	957	957	1,295	1,283	694	691	552	543	10	10
82 금속·재료 설치·정비·생산직(판금·단조·주조·용접·도장 등)	2,389	2,385	439	439	869	869	563	563	427	423	91	91
83 전기·전자 설치·정비·생산직	1,548	1,392	133	133	512	368	107	86	297	297	498	507
84 정보통신 설치·정비직	47	47	4	4	4	4	39	39	-	-	-	-
85 화학·환경 설치·정비·생산직	3,713	3,813	547	587	956	1,006	1,375	1,392	805	797	29	29
86 섬유·의복 생산직	357	346	16	16	229	218	14	14	98	98	-	-
87 식품 가공·생산직	1,315	1,301	236	236	151	151	549	549	106	106	273	259
88 인쇄·목재·공예 및 기타 설치·정비·생산직	1,051	1,034	50	50	204	180	316	323	481	481	-	-
89 제조 단순직	17,504	17,390	1,715	1,715	3,867	3,877	5,878	5,881	5,249	5,110	796	808
90 농림어업직	75	75	-	-	4	4	71	71	-	-	-	-

## 4.3 직업별(소분류) 2023년 구인·채용인원

(단위 : 명)

	구인인원	실제 채용인원	5-9인		10-29인		30-99인		100-299인		300인 이상	
			구인인원	실제 채용인원	구인인원	실제 채용인원	구인인원	실제 채용인원	구인인원	실제 채용인원	구인인원	실제 채용인원
<b>[전 체]</b>	<b>66,301</b>	<b>65,699</b>	<b>13,401</b>	<b>13,445</b>	<b>17,703</b>	<b>17,464</b>	<b>18,027</b>	<b>17,838</b>	<b>13,023</b>	<b>12,810</b>	<b>4,147</b>	<b>4,143</b>
011 의회의원·고위공무원 및 기업 고위임원	5	10	-	-	-	-	-	-	2	2	3	8
012 행정·경영·금융·보험 관리자	98	23	20	20	75	3	3	-	-	-	-	-
013 전문서비스 관리자	11	3	-	-	11	3	-	-	-	-	-	-
014 미용·여행·숙박·음식·경비·청소 관리자	-	-	-	-	-	-	-	-	-	-	-	-
015 영업·판매·운송 관리자	10	10	-	-	2	2	1	1	7	7	-	-
016 건설·채굴·제조·생산 관리자	113	109	-	9	88	75	-	-	4	4	21	21
021 정부·공공행정 전문가	19	19	-	-	-	-	-	-	19	19	-	-
022 경영·인사 전문가	143	143	51	51	-	-	92	92	-	-	-	-
023 회계·세무·감정 전문가	-	-	-	-	-	-	-	-	-	-	-	-
024 광고·조사·상품기획·행사기획 전문가	45	48	34	34	-	-	11	14	-	-	-	-
025 정부·공공 행정 사무원	175	175	-	-	-	-	44	44	65	65	66	66
026 경영지원 사무원	1,097	1,037	189	182	292	274	374	351	161	152	79	79
027 회계·경리 사무원	859	933	234	274	252	279	248	248	78	85	47	47
028 무역·운송·생산·품질 사무원	2,974	3,013	198	198	523	582	1,315	1,317	769	745	168	171
029 안내·고객상담·통계·비서·사무보조 및 기타 사무원	687	627	24	24	177	162	213	166	202	201	71	73
031 금융·보험 전문가	-	-	-	-	-	-	-	-	-	-	-	-
032 금융·보험 사무원	7	7	-	-	7	7	-	-	-	-	-	-
033 금융·보험 영업원	-	-	-	-	-	-	-	-	-	-	-	-
110 인문·사회과학 연구원	-	-	-	-	-	-	-	-	-	-	-	-
121 자연과학 연구원 및 시험원	-	-	-	-	-	-	-	-	-	-	-	-
122 생명과학 연구원 및 시험원	200	170	60	30	59	59	13	13	63	63	6	6
131 컴퓨터하드웨어·통신공학 기술자	57	57	19	19	-	-	3	3	-	-	35	35
132 컴퓨터시스템 전문가	-	-	-	-	-	-	-	-	-	-	-	-
133 소프트웨어 개발자	242	245	64	66	50	50	89	89	40	40	-	-
134 데이터·네트워크 및 시스템 운영 전문가	26	26	3	3	8	8	3	3	-	-	13	13
135 정보보안 전문가	-	-	-	-	-	-	-	-	-	-	-	-
136 통신·방송·출판 장비 기사	3	3	-	-	-	-	3	3	-	-	-	-
140 건축·토목공학 기술자 및 시험원	1,738	1,696	627	627	384	384	421	380	96	96	209	209
151 기계·로봇공학 기술자 및 시험원	286	286	36	36	178	178	10	10	24	24	37	37
152 금속·재료공학 기술자 및 시험원	206	206	-	-	-	-	30	30	176	176	-	-
153 전기·전자공학 기술자 및 시험원	528	511	125	125	188	162	44	44	154	154	16	25
154 화학공학 기술자 및 시험원	1,109	1,109	121	121	218	218	464	464	299	299	7	7
155 에너지·환경공학 기술자 및 시험원	53	53	-	-	-	-	48	48	-	-	5	5
156 섬유공학 기술자 및 시험원	1	1	-	-	-	-	-	-	1	1	-	-
157 식품공학 기술자 및 시험원	28	28	23	23	-	-	-	-	-	-	5	5
158 소방·방재·산업안전·비파괴 기술자	76	78	-	-	36	36	24	24	9	11	7	7
159 제도사 및 기타 인쇄·복제 등 공학 기술자 및 시험원	-	-	-	-	-	-	-	-	-	-	-	-
211 대학 교수 및 강사	-	-	-	-	-	-	-	-	-	-	-	-
212 학교 교사	-	-	-	-	-	-	-	-	-	-	-	-
213 유치원 교사	-	-	-	-	-	-	-	-	-	-	-	-
214 문리·기술·예능 강사	-	-	-	-	-	-	-	-	-	-	-	-
215 장학관 및 기타 교육 종사자	-	-	-	-	-	-	-	-	-	-	-	-
221 법률 전문가	-	-	-	-	-	-	-	-	-	-	-	-
222 법률 사무원	-	-	-	-	-	-	-	-	-	-	-	-
231 사회복지사 및 상담사	246	246	-	-	203	203	39	39	-	-	4	4
232 보육교사 및 기타 사회복지 종사자	1,253	1,253	644	644	203	203	42	42	244	244	120	120
233 성직자 및 기타 종교 종사자	-	-	-	-	-	-	-	-	-	-	-	-
240 경찰관, 소방관 및 교도관	-	-	-	-	-	-	-	-	-	-	-	-
250 군인	-	-	-	-	-	-	-	-	-	-	-	-
301 의사, 한의사 및 치과의사	119	108	-	-	-	-	-	-	-	-	119	108
302 수의사	-	-	-	-	-	-	-	-	-	-	-	-
303 약사 및 한약사	5	5	-	-	-	-	-	-	-	-	5	5
304 간호사	832	823	43	43	51	51	143	143	117	117	479	470
305 영양사	13	13	-	-	-	-	-	-	-	-	13	13

	구인인원	실제 채용인원	5-9인		10-29인		30-99인		100-299인		300인 이상	
			구인인원	실제 채용인원	구인인원	실제 채용인원	구인인원	실제 채용인원	구인인원	실제 채용인원	구인인원	실제 채용인원
306 의료기사·치료사·재활사	322	320	-	-	128	128	52	52	9	9	133	131
307 보건·의료 종사자	917	915	225	225	116	116	182	183	165	165	230	227
411 작가·통번역가	-	-	-	-	-	-	-	-	-	-	-	-
412 기자 및 언론 전문가	22	22	-	-	10	10	12	12	-	-	-	-
413 학예사·사서·기록물관리사	16	16	-	-	16	16	-	-	-	-	-	-
414 창작·공연 전문가(작가, 연극 제외)	1	1	1	1	-	-	-	-	-	-	-	-
415 디자이너	81	81	49	49	5	5	27	27	-	-	-	-
416 연극·영화·방송 전문가	11	11	3	3	-	-	8	8	-	-	-	-
417 문화·예술 기획자 및 매니저	-	-	-	-	-	-	-	-	-	-	-	-
420 스포츠·레크리에이션 종사자	205	231	-	-	70	70	81	81	54	79	-	-
511 미용 서비스원	85	85	85	85	-	-	-	-	-	-	-	-
512 결혼·장례 등 예식 서비스원	6	6	-	-	-	-	-	-	6	6	-	-
521 여행 서비스원	7	7	7	7	-	-	-	-	-	-	-	-
522 항공기·선박·열차 객실승무원	-	-	-	-	-	-	-	-	-	-	-	-
523 숙박시설 서비스원	182	193	10	10	52	52	44	44	76	87	-	-
524 오락시설 서비스원	44	44	36	36	-	-	-	-	8	8	-	-
531 주방장 및 조리사	1,910	1,940	933	933	615	640	336	341	4	4	22	22
532 식당 서비스원	2,598	2,608	1,913	1,922	585	585	54	55	19	19	27	27
541 경호·보안 종사자	100	100	30	30	-	-	70	70	-	-	-	-
542 경비원	317	316	-	-	-	-	94	93	219	219	4	4
550 돌봄 서비스 종사자	3,580	3,584	600	600	1,487	1,487	1,416	1,416	70	70	7	11
561 청소·방역 및 가사 서비스원	3,466	3,422	1,025	1,025	637	637	370	366	1,188	1,152	245	242
562 감청·주차관리 및 기타 서비스 단순 종사자	264	263	-	-	60	60	18	13	36	41	150	150
611 부동산 컨설턴트 및 종개인	-	-	-	-	-	-	-	-	-	-	-	-
612 영업원 및 상품종개인	894	902	155	175	127	145	340	311	243	241	29	29
613 텔레마케터	-	-	-	-	-	-	-	-	-	-	-	-
614 소규모 상업 경영 및 일선 관리 종사자	-	-	-	-	-	-	-	-	-	-	-	-
615 판매 종사자	1,740	1,703	387	387	1,041	1,019	312	298	-	-	-	-
616 매장 계산원 및 매표원	1,322	1,322	1,092	1,092	167	167	56	56	7	7	-	-
617 판촉 및 기타 판매 단순 종사자	243	243	-	-	218	218	25	25	-	-	-	-
621 항공기·선박·철도 조종사 및 관제사	-	-	-	-	-	-	-	-	-	-	-	-
622 자동차 운전원	2,006	1,874	124	84	656	594	1,043	1,020	169	163	13	13
623 물품이동장비 조작원(크레인·호이스트·지게차)	129	125	-	-	42	42	41	41	20	20	28	23
624 택배원 및 기타 운송 종사자	439	401	15	15	183	183	62	48	163	139	16	16
701 건설구조 기능원	265	265	-	-	247	247	-	-	18	18	-	-
702 건축마감 기능원	239	239	67	67	144	144	13	13	2	2	13	13
703 배관공	57	57	-	-	-	-	57	57	-	-	-	-
704 건설·채굴 기계 운전원	46	46	33	33	-	-	13	13	-	-	-	-
705 기타 건설 기능원(채굴포함)	-	-	-	-	-	-	-	-	-	-	-	-
706 건설·채굴 단순 종사자	17	19	-	-	-	-	17	19	-	-	-	-
811 기계장비 설치·정비원(운송장비 제외)	548	547	4	4	282	282	146	146	115	115	-	-
812 운송장비 정비원	125	110	16	16	89	77	13	11	5	5	2	2
813 금형원 및 공작기계 조작원	1,234	1,232	561	561	198	198	321	321	154	152	-	-
814 냉·난방 설비 조작원	8	8	-	-	-	-	-	-	-	-	8	8
815 자동조립라인·산업용로봇 조작원	203	203	-	-	-	-	140	140	63	63	-	-
816 기계 조립원(운송장비 제외)	440	433	35	35	149	149	41	41	215	208	-	-
817 운송장비 조립원	950	950	340	340	577	577	33	33	-	-	-	-
821 금속관련 기계·설비 조작원	1,126	1,121	236	236	370	370	207	207	221	217	91	91
822 판금원 및 제관원	61	61	54	54	-	-	-	-	7	7	-	-
823 단조원 및 주조원	89	89	-	-	49	49	-	-	39	39	-	-
824 용접원	380	380	23	23	160	160	176	176	22	22	-	-
825 도장원 및 도금원	51	51	31	31	13	13	7	7	-	-	-	-
826 비금속제품 생산기계 조작원	683	683	96	96	277	277	173	173	138	138	-	-
831 전기공	327	327	132	132	163	163	26	26	7	7	-	-
832 전기·전자 기기 설치·수리원	120	72	-	-	120	72	-	-	-	-	-	-
833 발전·배전 장치 조작원	1	1	-	-	1	1	-	-	-	-	-	-
834 전기·전자 설비 조작원	54	54	-	-	36	36	4	4	2	2	12	12
835 전기·전자 부품·제품 생산기계 조작원	302	311	-	-	-	-	20	20	222	222	59	68
836 전기·전자 부품·제품 조립원	744	627	1	1	192	96	57	37	66	66	428	428

	구인인원	실제 채용인원	5-9인		10-29인		30-99인		100-299인		300인 이상	
			구인인원	실제 채용인원	구인인원	실제 채용인원	구인인원	실제 채용인원	구인인원	실제 채용인원	구인인원	실제 채용인원
841 정보통신기기 설치·수리원	31	31	-	-	-	-	31	31	-	-	-	-
842 방송·통신장비 설치·수리원	17	17	4	4	4	4	9	9	-	-	-	-
851 석유·화학물 가공장치 조작원	397	438	80	121	129	129	115	115	55	55	17	17
852 고무·플라스틱 및 화학제품 생산기계 조작원 및 조립원	3,251	3,311	467	467	816	866	1,228	1,245	731	723	10	10
853 환경관련 장치 조작원	64	64	-	-	11	11	32	32	19	19	2	2
861 섬유 제조·가공 기계 조작원	54	54	3	3	44	44	1	1	6	6	-	-
862 패턴사, 재단사 및 재봉사	151	140	13	13	36	25	13	13	90	90	-	-
863 의복 제조원 및 수선원	149	149	-	-	149	149	-	-	-	-	-	-
864 제화원, 기타 섬유·의복 기계 조작원 및 조립원	2	2	-	-	-	-	-	-	2	2	-	-
871 제과·제빵원 및 떡제조원	-	-	-	-	-	-	-	-	-	-	-	-
872 식품 가공 기능원	177	173	-	-	-	-	17	17	-	-	160	156
873 식품 가공 기계 조작원	1,138	1,128	236	236	151	151	533	533	106	106	113	103
881 인쇄기계·사진현상기 조작원	335	335	18	18	20	20	8	8	290	290	-	-
882 목재·펄프·종이 생산기계 조작원	62	69	9	9	49	49	5	11	-	-	-	-
883 가구·목제품 제조·수리원	106	82	6	6	100	76	-	-	-	-	-	-
884 공예원 및 귀금속세공원	-	-	-	-	-	-	-	-	-	-	-	-
885 악기·간판 및 기타 제조 종사자	549	549	17	17	36	36	304	304	192	192	-	-
890 제조 단순 종사자	17,504	17,390	1,715	1,715	3,867	3,877	5,878	5,881	5,249	5,110	796	808
901 작물재배 종사자	75	75	-	-	4	4	71	71	-	-	-	-
902 낙농·사육 종사자	-	-	-	-	-	-	-	-	-	-	-	-
903 임업 종사자	-	-	-	-	-	-	-	-	-	-	-	-
904 어업 종사자	-	-	-	-	-	-	-	-	-	-	-	-
905 농림어업 단순 종사자	-	-	-	-	-	-	-	-	-	-	-	-



## 5.1 산업별(중분류) 2023년 신입직 구인·채용인원

(단위 : 명)

	구인인원	실제채용 인원	5-9인		10-29인		30-99인		100-299인		300인 이상	
			구인인원	실제채용 인원	구인인원	실제채용 인원	구인인원	실제채용 인원	구인인원	실제채용 인원	구인인원	실제채용 인원
<b>[전 체]</b>	<b>43,485</b>	<b>42,073</b>	<b>9,347</b>	<b>9,253</b>	<b>9,212</b>	<b>9,249</b>	<b>12,056</b>	<b>11,192</b>	<b>10,152</b>	<b>9,816</b>	<b>2,717</b>	<b>2,562</b>
10 식료품 제조업	986	1,053	61	61	61	61	395	446	146	146	324	340
11 음료 제조업	76	76	-	-	-	-	20	20	26	26	30	30
13 섬유제품 제조업; 의복 제외	323	292	95	95	77	66	45	45	106	86	-	-
14 의복, 의복 액세서리 및 모피제품 제조업	35	32	3	-	5	5	-	-	27	27	-	-
15 가죽, 가방 및 신발 제조업	5	5	-	-	-	-	-	-	5	5	-	-
16 목재 및 나무제품 제조업; 가구 제외	181	189	88	88	69	69	24	32	-	-	-	-
17 펄프, 종이 및 종이제품 제조업	471	457	-	-	157	143	171	171	144	144	-	-
18 인쇄 및 기록매체 복제업	62	60	18	18	35	35	5	3	4	4	-	-
20 화학 물질 및 화학제품 제조업; 의약품 제외	3,481	3,328	362	241	950	950	1,380	1,364	653	634	137	139
21 의약품 물질 및 의약품 제조업	769	745	5	5	25	25	228	223	371	352	140	140
22 고무 및 플라스틱제품 제조업	4,324	4,471	621	651	1,148	1,265	1,555	1,555	1,000	1,000	-	-
23 비금속 광물제품 제조업	857	848	30	30	415	415	307	298	105	105	-	-
24 1차 금속 제조업	71	71	-	-	23	23	17	17	32	32	-	-
25 금속 가공제품 제조업; 기계 및 가구 제외	4,757	4,732	1,414	1,414	1,580	1,556	978	978	785	785	-	-
26 전자 부품, 컴퓨터, 영상, 음향 및 통신장비 제조업	2,601	2,526	17	17	142	122	1,437	1,448	666	602	338	338
27 의료, 정밀, 광학 기기 및 시계 제조업	542	489	45	45	99	99	17	17	381	328	-	-
28 전기장비 제조업	4,116	3,983	57	57	144	144	828	713	2,782	2,763	306	306
29 기타 기계 및 장비 제조업	942	916	115	115	108	108	102	102	306	279	312	312
30 자동차 및 트레일러 제조업	1,043	1,023	90	90	168	168	392	378	228	228	165	159
31 기타 운송장비 제조업	12	12	-	-	6	6	6	6	-	-	-	-
32 가구 제조업	233	211	6	6	119	95	58	58	50	52	-	-
33 기타 제품 제조업	307	280	36	36	73	60	87	87	111	98	-	-
34 산업용 기계 및 장비 수리업	84	71	-	-	21	21	63	50	-	-	-	-
35 전기, 가스, 증기 및 공기 조절 공급업	24	24	4	4	8	8	12	12	-	-	-	-
37 하수, 폐수 및 분뇨 처리업	61	57	28	30	7	7	5	5	21	15	-	-
38 폐기물 수집, 운반, 처리 및 원료 재생업	122	138	12	12	49	65	61	61	-	-	-	-
41 종합 건설업	77	40	-	-	72	36	4	4	-	-	-	-
42 전문직별 공사업	92	93	20	20	39	39	33	35	-	-	-	-
45 자동차 및 부품 판매업	20	18	-	-	20	18	-	-	-	-	-	-
46 도매 및 상품 중개업	625	669	154	116	256	347	215	207	-	-	-	-
47 소매업; 자동차 제외	1,994	1,951	1,036	1,036	681	651	278	264	-	-	-	-
49 육상 운송 및 파이프라인 운송업	826	246	-	-	-	-	708	145	118	101	-	-
50 수상 운송업	18	18	-	-	-	-	18	18	-	-	-	-
52 창고 및 운송관련 서비스업	529	375	-	-	93	69	155	141	56	60	225	105
55 숙박업	283	282	21	20	110	110	88	88	64	64	-	-
56 음식점 및 주점업	3,952	3,959	3,452	3,452	495	495	5	12	-	-	-	-
58 출판업	241	235	89	77	34	34	27	33	91	91	-	-
59 영상·오디오 기록물 제작 및 배급업	152	152	65	65	72	72	15	15	-	-	-	-
60 방송업	1	1	-	-	-	-	1	1	-	-	-	-
61 우편 및 통신업	76	76	26	26	49	49	-	-	-	-	-	-
62 컴퓨터 프로그래밍, 시스템 통합 및 관리업	27	27	13	13	11	11	4	4	-	-	-	-
63 정보서비스업	18	18	2	2	16	16	-	-	-	-	-	-
71 전문 서비스업	285	278	77	77	117	105	91	96	-	-	-	-
72 건축 기술, 엔지니어링 및 기타 과학기술 서비스업	475	474	134	134	131	157	99	88	51	35	60	60
73 기타 전문, 과학 및 기술 서비스업	147	170	34	57	28	28	66	66	-	-	19	19
74 사업시설 관리 및 조경 서비스업	1,546	1,491	741	770	264	284	196	182	345	255	-	-
75 사업 지원 서비스업	2,885	2,715	10	8	836	836	1,079	926	918	903	42	42
86 보건업	935	888	-	-	101	101	190	190	143	143	500	454
87 사회복지 서비스업	1,038	1,038	273	273	169	169	329	329	147	147	120	120
90 창작, 예술 및 여가관련 서비스업	18	7	7	7	11	-	-	-	-	-	-	-
91 스포츠 및 오락관련 서비스업	699	735	72	72	95	95	263	263	270	306	-	-
95 개인 및 소비용품 수리업	43	28	16	16	25	13	3	-	-	-	-	-

## 5.2 직업별(중분류) 2023년 신입직 구인·채용인원

(단위 : 명)

	구인인원	실제채용 인원	5-9인		10-29인		30-99인		100-299인		300인 이상	
			구인인원	실제채용 인원	구인인원	실제채용 인원	구인인원	실제채용 인원	구인인원	실제채용 인원	구인인원	실제채용 인원
<b>[전 체]</b>	<b>43,485</b>	<b>42,073</b>	<b>9,347</b>	<b>9,253</b>	<b>9,212</b>	<b>9,249</b>	<b>12,056</b>	<b>11,192</b>	<b>10,152</b>	<b>9,816</b>	<b>2,717</b>	<b>2,562</b>
01 관리직(임원·부서장)	29	31	-	-	7	7	3	-	4	4	15	20
02 경영·행정·사무직	3,923	4,093	522	584	845	915	1,386	1,434	877	875	293	285
03 금융·보험직	7	7	-	-	7	7	-	-	-	-	-	-
11 인문·사회과학 연구직	-	-	-	-	-	-	-	-	-	-	-	-
12 자연·생명과학 연구직	89	72	5	5	59	47	5	-	14	14	6	6
13 정보통신 연구개발직 및 공학기술직	223	213	66	53	50	50	27	30	40	40	42	42
14 건설·채굴 연구개발직 및 공학기술직	256	233	34	34	82	72	47	51	51	33	43	43
15 제조 연구개발직 및 공학기술직	1,508	1,531	301	301	344	369	397	386	409	409	58	67
21 교육직	-	-	-	-	-	-	-	-	-	-	-	-
22 법률직	-	-	-	-	-	-	-	-	-	-	-	-
23 사회복지·종교직	320	320	107	107	-	-	-	-	91	91	122	122
24 경찰·소방·교도직	-	-	-	-	-	-	-	-	-	-	-	-
25 군인	-	-	-	-	-	-	-	-	-	-	-	-
30 보건·의료직	813	775	11	11	134	134	165	165	143	143	360	322
41 예술·디자인·방송직	45	41	11	11	9	5	25	25	-	-	-	-
42 스포츠·레크리에이션직	149	175	-	-	21	21	81	81	47	73	-	-
51 미용·예식 서비스직	-	-	-	-	-	-	-	-	-	-	-	-
52 여행·숙박·오락 서비스직	205	216	53	53	52	52	26	26	74	85	-	-
53 음식 서비스직	3,231	3,265	2,426	2,426	463	489	278	287	15	15	49	49
54 경호·경비직	211	211	-	-	-	-	-	-	207	207	4	4
55 돌봄 서비스직(간병·육아)	499	501	166	166	177	177	131	131	17	17	7	9
56 청소 및 기타 개인서비스직	2,526	2,328	792	823	321	321	228	214	954	863	230	107
61 영업·판매직	3,150	3,155	1,578	1,569	842	884	557	533	158	153	16	16
62 운전·운송직	1,268	523	111	31	226	201	774	177	115	91	43	23
70 건설·채굴직	371	371	13	13	258	258	77	78	12	12	11	9
81 기계 설치·정비·생산직	1,948	1,901	644	644	533	520	383	369	382	362	6	6
82 금속·재료 설치·정비·생산직(판금·단조·주조·용접·도장 등)	1,329	1,298	136	136	462	462	398	398	263	232	70	70
83 전기·전자 설치·정비·생산직	854	841	44	44	65	65	51	40	266	255	429	438
84 정보통신 설치·정비직	6	16	2	2	4	4	-	10	-	-	-	-
85 화학·환경 설치·정비·생산직	2,459	2,322	452	371	621	596	894	878	492	477	-	-
86 섬유·의복 생산직	195	184	-	-	182	171	10	10	2	2	-	-
87 식품 가공·생산직	804	790	177	177	61	61	275	275	22	22	270	256
88 인쇄·목재·공예 및 기타 설치·정비·생산직	901	863	41	41	193	169	203	191	465	463	-	-
89 제조 단순직	16,088	15,723	1,656	1,651	3,189	3,191	5,565	5,331	5,032	4,879	646	672
90 농림어업직	75	71	-	-	4	-	71	71	-	-	-	-

## 5.3 직업별(소분류) 2023년 신입직 구인·채용인원

(단위 : 명)

	구인인원	실제채용 인원	5-9인		10-29인		30-99인		100-299인		300인 이상	
			구인인원	실제채용 인원	구인인원	실제채용 인원	구인인원	실제채용 인원	구인인원	실제채용 인원	구인인원	실제채용 인원
<b>[전 체]</b>	<b>43,485</b>	<b>42,073</b>	<b>9,347</b>	<b>9,253</b>	<b>9,212</b>	<b>9,249</b>	<b>12,056</b>	<b>11,192</b>	<b>10,152</b>	<b>9,816</b>	<b>2,717</b>	<b>2,562</b>
011 의회의원·고위공무원 및 기업 고위임원	-	5	-	-	-	-	-	-	-	-	-	5
012 행정·경영·금융·보험 관리자	6	3	-	-	3	3	3	-	-	-	-	-
013 전문서비스 관리자	3	3	-	-	3	3	-	-	-	-	-	-
014 미용·여행·숙박·음식·경비·청소 관리자	-	-	-	-	-	-	-	-	-	-	-	-
015 영업·판매·운송 관리자	2	2	-	-	2	2	-	-	-	-	-	-
016 건설·채굴·제조·생산 관리자	19	19	-	-	-	-	-	-	4	4	15	15
021 정부·공공행정 전문가	-	-	-	-	-	-	-	-	-	-	-	-
022 경영·인사 전문가	26	56	26	26	-	-	-	31	-	-	-	-
023 회계·세무·감정 전문가	-	-	-	-	-	-	-	-	-	-	-	-
024 광고·조사·상품기획·행사기획 전문가	11	25	-	11	-	-	11	14	-	-	-	-
025 정부·공공 행정 사무원	175	175	-	-	-	-	44	44	65	65	66	66
026 경영지원 사무원	670	666	85	85	161	161	255	248	119	123	49	49
027 회계·경리 사무원	594	669	190	241	120	147	191	181	60	65	35	35
028 무역·운송·생산·품질 사무원	1,996	2,046	198	198	415	472	793	802	491	480	98	94
029 안내·고객상담·통계·비서·사무보조 및 기타 사무원	451	456	24	23	149	135	92	115	142	142	44	41
031 금융·보험 전문가	-	-	-	-	-	-	-	-	-	-	-	-
032 금융·보험 사무원	7	7	-	-	7	7	-	-	-	-	-	-
033 금융·보험 영업원	-	-	-	-	-	-	-	-	-	-	-	-
110 인문·사회과학 연구원	-	-	-	-	-	-	-	-	-	-	-	-
121 자연과학 연구원 및 시험원	-	-	-	-	-	-	-	-	-	-	-	-
122 생명과학 연구원 및 시험원	89	72	5	5	59	47	5	-	14	14	6	6
131 컴퓨터하드웨어·통신공학 기술자	37	37	2	2	-	-	-	-	-	-	35	35
132 컴퓨터시스템 전문가	-	-	-	-	-	-	-	-	-	-	-	-
133 소프트웨어 개발자	169	159	61	48	42	42	27	30	40	40	-	-
134 데이터·네트워크 및 시스템 운영 전문가	17	17	3	3	8	8	-	-	-	-	7	7
135 정보보안 전문가	-	-	-	-	-	-	-	-	-	-	-	-
136 통신·방송·출판 장비 기사	-	-	-	-	-	-	-	-	-	-	-	-
140 건축·토목공학 기술자 및 시험원	256	233	34	34	82	72	47	51	51	33	43	43
151 기계·로봇공학 기술자 및 시험원	228	228	36	36	140	140	-	-	15	15	37	37
152 금속·재료공학 기술자 및 시험원	135	135	-	-	-	-	20	20	115	115	-	-
153 전기·전자공학 기술자 및 시험원	248	257	122	122	36	36	43	43	36	36	12	21
154 화학공학 기술자 및 시험원	809	834	121	121	168	193	287	287	233	233	-	-
155 에너지·환경공학 기술자 및 시험원	30	19	-	-	-	-	30	19	-	-	-	-
156 섬유공학 기술자 및 시험원	-	-	-	-	-	-	-	-	-	-	-	-
157 식품공학 기술자 및 시험원	25	25	23	23	-	-	-	-	-	-	2	2
158 소방·방재·산업안전·비파괴 기술자	33	33	-	-	-	-	17	17	9	9	7	7
159 제도사 및 기타 인쇄·복제 등 공학 기술자 및 시험원	-	-	-	-	-	-	-	-	-	-	-	-
211 대학 교수 및 강사	-	-	-	-	-	-	-	-	-	-	-	-
212 학교 교사	-	-	-	-	-	-	-	-	-	-	-	-
213 유치원 교사	-	-	-	-	-	-	-	-	-	-	-	-
214 문리·기술·예능 강사	-	-	-	-	-	-	-	-	-	-	-	-
215 장학관 및 기타 교육 종사자	-	-	-	-	-	-	-	-	-	-	-	-
221 법률 전문가	-	-	-	-	-	-	-	-	-	-	-	-
222 법률 사무원	-	-	-	-	-	-	-	-	-	-	-	-
231 사회복지사 및 상담사	2	2	-	-	-	-	-	-	-	-	2	2
232 보육교사 및 기타 사회복지 종사자	318	318	107	107	-	-	-	-	91	91	120	120
233 성직자 및 기타 종교 종사자	-	-	-	-	-	-	-	-	-	-	-	-
240 경찰관, 소방관 및 교도관	-	-	-	-	-	-	-	-	-	-	-	-
250 군인	-	-	-	-	-	-	-	-	-	-	-	-
301 의사, 한의사 및 치과의사	-	-	-	-	-	-	-	-	-	-	-	-
302 수의사	-	-	-	-	-	-	-	-	-	-	-	-
303 약사 및 한약사	-	-	-	-	-	-	-	-	-	-	-	-
304 간호사	329	325	-	-	25	25	47	47	48	48	209	205
305 영양사	5	5	-	-	-	-	-	-	-	-	5	5

	구인인원	실제채용 인원	5-9인		10-29인		30-99인		100-299인		300인 이상	
			구인인원	실제채용 인원	구인인원	실제채용 인원	구인인원	실제채용 인원	구인인원	실제채용 인원	구인인원	실제채용 인원
306 의료기사·치료사·재활사	144	136	-	-	69	69	18	18	9	9	49	41
307 보건·의료 종사자	336	309	11	11	40	40	100	100	87	87	97	70
411 작가·통번역가	-	-	-	-	-	-	-	-	-	-	-	-
412 기자 및 언론 전문가	7	7	-	-	-	-	7	7	-	-	-	-
413 학예사·사서·기록물관리사	4	-	-	-	4	-	-	-	-	-	-	-
414 창작·공연 전문가(작가, 연극 제외)	-	-	-	-	-	-	-	-	-	-	-	-
415 디자이너	32	32	9	9	5	5	18	18	-	-	-	-
416 연극·영화·방송 전문가	2	2	2	2	-	-	-	-	-	-	-	-
417 문화·예술 기획자 및 매니저	-	-	-	-	-	-	-	-	-	-	-	-
420 스포츠·레크리에이션 종사자	149	175	-	-	21	21	81	81	47	73	-	-
511 미용 서비스원	-	-	-	-	-	-	-	-	-	-	-	-
512 결혼·장례 등 예식 서비스원	-	-	-	-	-	-	-	-	-	-	-	-
521 여행 서비스원	7	7	7	7	-	-	-	-	-	-	-	-
522 항공기·선박·열차 객실승무원	-	-	-	-	-	-	-	-	-	-	-	-
523 숙박시설 서비스원	154	165	10	10	52	52	26	26	66	77	-	-
524 오락시설 서비스원	44	44	36	36	-	-	-	-	8	8	-	-
531 주방장 및 조리사	1,419	1,449	933	933	208	233	252	257	4	4	22	22
532 식당 서비스원	1,812	1,816	1,493	1,493	255	255	26	30	11	11	27	27
541 경호·보안 종사자	-	-	-	-	-	-	-	-	-	-	-	-
542 경비원	211	211	-	-	-	-	-	-	207	207	4	4
550 돌봄 서비스 종사자	499	501	166	166	177	177	131	131	17	17	7	9
561 청소·방역 및 가사 서비스원	2,331	2,254	792	823	321	321	220	206	918	827	80	77
562 감청·주차관리 및 기타 서비스 단순 종사자	194	74	-	-	-	-	8	8	36	36	150	30
611 부동산 컨설턴트 및 종개인	-	-	-	-	-	-	-	-	-	-	-	-
612 영업원 및 상품종개인	567	541	140	131	68	68	192	179	151	146	16	16
613 텔레마케터	-	-	-	-	-	-	-	-	-	-	-	-
614 소규모 상업 경영 및 일선 관리 종사자	-	-	-	-	-	-	-	-	-	-	-	-
615 판매 종사자	1,346	1,271	387	387	670	608	290	276	-	-	-	-
616 매장 계산원 및 매표원	1,160	1,193	1,051	1,051	49	79	53	56	7	7	-	-
617 판촉 및 기타 판매 단순 종사자	77	151	-	-	55	129	22	22	-	-	-	-
621 항공기·선박·철도 조종사 및 관제사	-	-	-	-	-	-	-	-	-	-	-	-
622 자동차 운전원	995	305	96	15	183	159	712	129	-	-	4	2
623 물품이동장비 조작원(크레인·호이스트·지게차)	23	5	-	-	-	-	-	-	-	-	23	5
624 택배원 및 기타 운송 종사자	250	212	15	15	42	42	62	48	115	91	16	16
701 건설구조 기능원	185	185	-	-	173	173	-	-	12	12	-	-
702 건축마감 기능원	96	95	-	-	86	86	-	-	-	-	11	9
703 배관공	57	57	-	-	-	-	57	57	-	-	-	-
704 건설·채굴 기계 운전원	19	19	13	13	-	-	5	5	-	-	-	-
705 기타 건설 기능원(채굴포함)	-	-	-	-	-	-	-	-	-	-	-	-
706 건설·채굴 단순 종사자	15	16	-	-	-	-	15	16	-	-	-	-
811 기계장비 설치·정비원(운송장비 제외)	183	164	-	-	21	21	78	68	84	75	-	-
812 운송장비 정비원	32	16	16	16	13	-	4	-	-	-	-	-
813 금형원 및 공작기계 조작원	571	569	292	292	74	74	109	109	97	94	-	-
814 냉·난방 설비 조작원	6	6	-	-	-	-	-	-	-	-	6	6
815 자동조립라인·산업용로봇 조작원	203	203	-	-	-	-	140	140	63	63	-	-
816 기계 조립원(운송장비 제외)	214	205	-	-	55	55	20	20	138	129	-	-
817 운송장비 조립원	739	739	337	337	370	370	33	33	-	-	-	-
821 금속관련 기계·설비 조작원	631	620	67	67	198	198	138	138	158	147	70	70
822 판금원 및 제관원	45	45	38	38	-	-	-	-	7	7	-	-
823 단조원 및 주조원	76	76	-	-	49	49	-	-	26	26	-	-
824 용접원	158	158	-	-	49	49	109	109	-	-	-	-
825 도장원 및 도금원	7	7	-	-	-	-	7	7	-	-	-	-
826 비금속제품 생산기계 조작원	413	393	30	30	166	166	144	144	73	53	-	-
831 전기공	47	47	43	43	-	-	-	-	4	4	-	-
832 전기·전자 기기 설치·수리원	-	-	-	-	-	-	-	-	-	-	-	-
833 발전·배전 장치 조작원	1	1	-	-	1	1	-	-	-	-	-	-
834 전기·전자 설비 조작원	26	26	-	-	16	16	4	4	-	-	6	6
835 전기·전자 부품·제품 생산기계 조작원	210	219	-	-	-	-	10	10	195	195	5	14
836 전기·전자 부품·제품 조립원	569	548	1	1	48	48	37	26	66	55	418	418

	구인인원	실제채용 인원	5-9인		10-29인		30-99인		100-299인		300인 이상	
			구인인원	실제채용 인원	구인인원	실제채용 인원	구인인원	실제채용 인원	구인인원	실제채용 인원	구인인원	실제채용 인원
841 정보통신기기 설치·수리원	-	10	-	-	-	-	-	10	-	-	-	-
842 방송·통신장비 설치·수리원	6	6	2	2	4	4	-	-	-	-	-	-
851 석유·화학물 가공장치 조작원	303	223	80	-	104	104	82	82	37	37	-	-
852 고무·플라스틱 및 화학제품 생산기계 조작원 및 조립원	2,100	2,049	371	371	510	485	783	766	436	426	-	-
853 환경관련 장치 조작원	56	51	-	-	7	7	30	30	19	14	-	-
861 섬유 제조·가공 기계 조작원	11	11	-	-	11	11	-	-	-	-	-	-
862 패턴사, 재단사 및 재봉사	32	21	-	-	22	11	10	10	-	-	-	-
863 의복 제조원 및 수선원	149	149	-	-	149	149	-	-	-	-	-	-
864 제화원, 기타 섬유·의복 기계 조작원 및 조립원	2	2	-	-	-	-	-	-	2	2	-	-
871 제과·제빵원 및 떡제조원	-	-	-	-	-	-	-	-	-	-	-	-
872 식품 가공 기능원	177	173	-	-	-	-	17	17	-	-	160	156
873 식품 가공 기계 조작원	628	618	177	177	61	61	258	258	22	22	110	100
881 인쇄기계·사진현상기 조작원	318	318	9	9	15	15	5	5	290	290	-	-
882 목재·펄프·종이 생산기계 조작원	61	69	9	9	49	49	3	11	-	-	-	-
883 가구·목제품 제조·수리원	106	82	6	6	100	76	-	-	-	-	-	-
884 공예원 및 귀금속세공원	-	-	-	-	-	-	-	-	-	-	-	-
885 악기·간판 및 기타 제조 종사자	417	395	17	17	29	29	195	175	175	173	-	-
890 제조 단순 종사자	16,088	15,723	1,656	1,651	3,189	3,191	5,565	5,331	5,032	4,879	646	672
901 작물재배 종사자	75	71	-	-	4	-	71	71	-	-	-	-
902 낙농·사육 종사자	-	-	-	-	-	-	-	-	-	-	-	-
903 임업 종사자	-	-	-	-	-	-	-	-	-	-	-	-
904 어업 종사자	-	-	-	-	-	-	-	-	-	-	-	-
905 농림어업 단순 종사자	-	-	-	-	-	-	-	-	-	-	-	-

## 6.1 산업별(중분류) 2023년 경력직 구인·채용인원

(단위 : 명)

	구인인원	실제채용인원	5-9인		10-29인		30-99인		100-299인		300인 이상	
			구인인원	실제채용인원	구인인원	실제채용인원	구인인원	실제채용인원	구인인원	실제채용인원	구인인원	실제채용인원
<b>[전 체]</b>	<b>22,816</b>	<b>23,627</b>	<b>4,054</b>	<b>4,193</b>	<b>8,491</b>	<b>8,214</b>	<b>5,970</b>	<b>6,646</b>	<b>2,870</b>	<b>2,993</b>	<b>1,430</b>	<b>1,581</b>
10 식료품 제조업	743	743	88	88	121	121	294	294	224	224	16	16
11 음료 제조업	13	13	-	-	-	-	7	7	-	-	6	6
13 섬유제품 제조업; 의복 제외	95	115	-	-	55	55	2	2	38	58	-	-
14 의복, 의복 액세서리 및 모피제품 제조업	23	26	12	15	8	8	-	-	3	3	-	-
15 가죽, 가방 및 신발 제조업	44	44	3	3	-	-	-	-	41	41	-	-
16 목재 및 나무제품 제조업; 가구 제외	81	108	70	88	-	-	11	20	-	-	-	-
17 펄프, 종이 및 종이제품 제조업	41	39	-	-	29	29	-	-	12	10	-	-
18 인쇄 및 기록매체 복제업	36	25	27	18	5	5	2	-	2	2	-	-
20 화학 물질 및 화학제품 제조업; 의약품 제외	1,266	1,608	80	241	250	375	530	606	326	326	79	59
21 의약품 물질 및 의약품 제조업	576	570	100	70	19	19	200	205	247	266	10	10
22 고무 및 플라스틱제품 제조업	1,225	1,239	59	59	530	530	471	485	165	165	-	-
23 비금속 광물제품 제조업	331	338	60	60	138	138	77	86	56	53	-	-
24 1차 금속 제조업	41	41	-	-	11	11	17	17	13	13	-	-
25 금속 가공제품 제조업; 기계 및 가구 제외	1,688	1,688	505	505	642	642	346	346	195	195	-	-
26 전자 부품, 컴퓨터, 영상, 음향 및 통신장비 제조업	412	305	17	17	20	-	155	83	87	55	133	151
27 의료, 정밀, 광학 기기 및 시계 제조업	55	55	-	-	36	36	-	-	19	19	-	-
28 전기장비 제조업	542	367	-	-	360	144	86	114	63	75	33	33
29 기타 기계 및 장비 제조업	807	827	-	-	449	449	142	142	90	110	126	126
30 자동차 및 트레일러 제조업	725	748	23	23	221	221	266	280	192	192	24	33
31 기타 운송장비 제조업	33	33	4	4	26	26	3	3	-	-	-	-
32 가구 제조업	23	23	-	-	5	5	16	16	2	2	-	-
33 기타 제품 제조업	35	48	-	-	-	13	18	18	17	17	-	-
34 산업용 기계 및 장비 수리업	43	48	4	4	6	6	33	38	-	-	-	-
35 전기, 가스, 증기 및 공기 조절 공급업	19	19	-	-	3	3	16	16	-	-	-	-
37 하수, 폐수 및 분뇨 처리업	21	25	9	7	7	7	5	5	-	6	-	-
38 폐기물 수집, 운반, 처리 및 원료 재생업	64	48	12	12	16	-	36	36	-	-	-	-
41 종합 건설업	883	919	314	314	416	452	153	153	-	-	-	-
42 전문직별 공사업	53	56	20	20	7	7	27	29	-	-	-	-
45 자동차 및 부품 판매업	26	28	22	22	4	5	-	-	-	-	-	-
46 도매 및 상품 중개업	98	138	39	77	18	37	41	25	-	-	-	-
47 소매업; 자동차 제외	717	629	40	40	636	548	41	41	-	-	-	-
49 육상 운송 및 파이프라인 운송업	1,019	1,466	-	-	385	347	437	925	190	187	7	7
50 수상 운송업	-	-	-	-	-	-	-	-	-	-	-	-
52 창고 및 운송관련 서비스업	324	444	-	-	141	141	-	-	18	18	165	285
55 숙박업	64	65	-	1	6	6	34	34	24	24	-	-
56 음식점 및 주점업	1,309	1,309	420	420	824	824	64	64	-	-	-	-
58 출판업	92	96	-	13	17	17	75	66	-	-	-	-
59 영상·오디오 기록물 제작 및 배급업	31	2	2	2	29	-	-	-	-	-	-	-
60 방송업	18	18	-	-	2	2	16	16	-	-	-	-
61 우편 및 통신업	2	2	2	2	-	-	-	-	-	-	-	-
62 컴퓨터 프로그래밍, 시스템 통합 및 관리업	5	7	3	5	-	-	2	2	-	-	-	-
63 정보서비스업	5	5	5	5	-	-	-	-	-	-	-	-
71 전문 서비스업	154	160	51	51	35	47	68	62	-	-	-	-
72 건축 기술, 엔지니어링 및 기타 과학기술 서비스업	1,023	956	370	370	183	131	253	220	46	65	171	171
73 기타 전문, 과학 및 기술 서비스업	53	31	46	24	6	6	-	-	-	-	1	1
74 사업시설 관리 및 조경 서비스업	1,203	1,217	228	200	446	426	259	273	270	318	-	-
75 사업 지원 서비스업	628	786	30	32	269	269	131	278	166	174	33	33
86 보건업	1,479	1,502	342	342	152	152	212	212	147	147	626	650
87 사회복지 서비스업	4,311	4,311	971	971	1,716	1,716	1,419	1,419	206	206	-	-
90 창작, 예술 및 여가관련 서비스업	52	56	28	21	24	35	-	-	-	-	-	-
91 스포츠 및 오락관련 서비스업	44	55	-	-	32	32	-	-	13	24	-	-
95 개인 및 소비용품 수리업	243	230	47	47	188	175	8	8	-	-	-	-

## 6.2 직업별(중분류) 2023년 경력직 구인·채용인원

(단위 : 명)

	구인인원	실제채용 인원	5-9인		10-29인		30-99인		100-299인		300인 이상	
			구인인원	실제채용 인원	구인인원	실제채용 인원	구인인원	실제채용 인원	구인인원	실제채용 인원	구인인원	실제채용 인원
<b>[전 체]</b>	<b>22,816</b>	<b>23,627</b>	<b>4,054</b>	<b>4,193</b>	<b>8,491</b>	<b>8,214</b>	<b>5,970</b>	<b>6,646</b>	<b>2,870</b>	<b>2,993</b>	<b>1,430</b>	<b>1,581</b>
01 관리직(임원·부서장)	206	123	20	29	168	75	1	1	9	9	9	9
02 경영·행정·사무직	2,075	1,902	208	179	400	382	911	797	418	392	139	151
03 금융·보험직	-	-	-	-	-	-	-	-	-	-	-	-
11 인문·사회과학 연구직	-	-	-	-	-	-	-	-	-	-	-	-
12 자연·생명과학 연구직	111	98	55	25	-	12	8	13	49	49	-	-
13 정보통신 연구개발직 및 공학기술직	105	117	20	35	9	9	71	68	-	-	6	6
14 건설·채굴 연구개발직 및 공학기술직	1,482	1,464	594	594	302	312	374	329	46	63	166	166
15 제조 연구개발직 및 공학기술직	777	739	3	3	277	226	223	234	255	257	19	19
21 교육직	-	-	-	-	-	-	-	-	-	-	-	-
22 법률직	-	-	-	-	-	-	-	-	-	-	-	-
23 사회복지·종교직	1,179	1,179	537	537	405	405	82	82	154	154	2	2
24 경찰·소방·교도직	-	-	-	-	-	-	-	-	-	-	-	-
25 군인	-	-	-	-	-	-	-	-	-	-	-	-
30 보건·의료직	1,395	1,409	256	256	161	161	212	213	147	147	619	632
41 예술·디자인·방송직	85	90	42	42	21	26	22	22	-	-	-	-
42 스포츠·레크리에이션직	56	56	-	-	49	49	-	-	6	6	-	-
51 미용·예식 서비스직	92	92	85	85	-	-	-	-	6	6	-	-
52 여행·숙박·오락 서비스직	28	28	-	-	-	-	18	18	10	10	-	-
53 음식 서비스직	1,277	1,282	420	429	737	737	112	109	8	8	-	-
54 경호·경비직	206	205	30	30	-	-	164	163	12	12	-	-
55 돌봄 서비스직(간병·육아)	3,081	3,083	434	434	1,310	1,310	1,284	1,284	52	52	-	2
56 청소 및 기타 개인서비스직	1,204	1,358	233	202	376	376	160	165	270	330	165	285
61 영업·판매직	1,048	1,014	55	85	712	665	176	157	92	95	13	13
62 운전·운송직	1,306	1,877	29	69	655	617	371	931	237	231	14	29
70 건설·채굴직	253	255	87	87	133	133	23	23	8	8	2	4
81 기계·설치·정비·생산직	1,559	1,581	312	312	762	762	311	322	170	181	4	4
82 금속·재료 설치·정비·생산직(판금·단조·주조·용접·도장 등)	1,060	1,087	303	303	406	406	165	165	164	191	21	21
83 전기·전자 설치·정비·생산직	694	551	90	90	447	303	56	46	31	42	70	70
84 정보통신 설치·정비직	42	31	2	2	-	-	39	29	-	-	-	-
85 화학·환경 설치·정비·생산직	1,254	1,490	95	216	335	410	481	515	313	320	29	29
86 섬유·의복 생산직	162	162	16	16	47	47	4	4	96	96	-	-
87 식품 가공·생산직	510	510	59	59	91	91	274	274	84	84	3	3
88 인쇄·목재·공예 및 기타 설치·정비·생산직	150	171	9	9	11	11	114	132	16	19	-	-
89 제조 단순직	1,416	1,667	59	64	678	686	313	549	216	231	149	137
90 농림어업직	-	4	-	-	-	4	-	-	-	-	-	-

## 6.3 직업별(소분류) 2023년 경력직 구인·채용인원

(단위 : 명)

	구인인원	실제채용인원	5-9인		10-29인		30-99인		100-299인		300인 이상	
			구인인원	실제채용인원	구인인원	실제채용인원	구인인원	실제채용인원	구인인원	실제채용인원	구인인원	실제채용인원
<b>[전 체]</b>	<b>22,816</b>	<b>23,627</b>	<b>4,054</b>	<b>4,193</b>	<b>8,491</b>	<b>8,214</b>	<b>5,970</b>	<b>6,646</b>	<b>2,870</b>	<b>2,993</b>	<b>1,430</b>	<b>1,581</b>
011 의회의원·고위공무원 및 기업 고위임원	5	5	-	-	-	-	-	-	2	2	3	3
012 행정·경영·금융·보험 관리자	92	20	20	20	72	-	-	-	-	-	-	-
013 전문서비스 관리자	8	-	-	-	8	-	-	-	-	-	-	-
014 미용·여행·숙박·음식·경비·청소 관리자	-	-	-	-	-	-	-	-	-	-	-	-
015 영업·판매·운송 관리자	8	8	-	-	-	-	1	1	7	7	-	-
016 건설·채굴·제조·생산 관리자	94	90	-	9	88	75	-	-	-	-	6	6
021 정부·공공행정 전문가	19	19	-	-	-	-	-	-	19	19	-	-
022 경영·인사 전문가	117	87	26	26	-	-	92	61	-	-	-	-
023 회계·세무·감정 전문가	-	-	-	-	-	-	-	-	-	-	-	-
024 광고·조사·상품기획·행사기획 전문가	34	23	34	23	-	-	-	-	-	-	-	-
025 정부·공공 행정 사무원	-	-	-	-	-	-	-	-	-	-	-	-
026 경영지원 사무원	427	372	104	97	131	113	119	103	42	29	30	30
027 회계·경리 사무원	265	264	44	33	132	132	57	67	18	20	13	13
028 무역·운송·생산·품질 사무원	978	967	-	-	108	110	522	515	278	265	70	77
029 안내·고객상담·통계·비서·사무보조 및 기타 사무원	236	171	-	1	27	27	121	51	61	60	27	32
031 금융·보험 전문가	-	-	-	-	-	-	-	-	-	-	-	-
032 금융·보험 사무원	-	-	-	-	-	-	-	-	-	-	-	-
033 금융·보험 영업원	-	-	-	-	-	-	-	-	-	-	-	-
110 인문·사회과학 연구원	-	-	-	-	-	-	-	-	-	-	-	-
121 자연과학 연구원 및 시험원	-	-	-	-	-	-	-	-	-	-	-	-
122 생명과학 연구원 및 시험원	111	98	55	25	-	12	8	13	49	49	-	-
131 컴퓨터하드웨어·통신공학 기술자	20	20	17	17	-	-	3	3	-	-	-	-
132 컴퓨터시스템 전문가	-	-	-	-	-	-	-	-	-	-	-	-
133 소프트웨어 개발자	73	85	3	18	9	9	62	59	-	-	-	-
134 데이터·네트워크 및 시스템 운영 전문가	9	9	-	-	-	-	3	3	-	-	6	6
135 정보보안 전문가	-	-	-	-	-	-	-	-	-	-	-	-
136 통신·방송·출판 장비 기사	3	3	-	-	-	-	3	3	-	-	-	-
140 건축·토목공학 기술자 및 시험원	1,482	1,464	594	594	302	312	374	329	46	63	166	166
151 기계·로봇공학 기술자 및 시험원	57	57	-	-	38	38	10	10	9	9	-	-
152 금속·재료공학 기술자 및 시험원	71	71	-	-	-	-	10	10	61	61	-	-
153 전기·전자공학 기술자 및 시험원	279	253	3	3	153	126	1	1	118	118	5	5
154 화학공학 기술자 및 시험원	299	274	-	-	50	25	176	176	66	66	7	7
155 에너지·환경공학 기술자 및 시험원	23	34	-	-	-	-	18	29	-	-	5	5
156 섬유공학 기술자 및 시험원	1	1	-	-	-	-	-	-	1	1	-	-
157 식품공학 기술자 및 시험원	3	3	-	-	-	-	-	-	-	-	3	3
158 소방·방재·산업안전·비파괴 기술자	43	46	-	-	36	36	7	7	-	2	-	-
159 제도사 및 기타 인쇄·목재 등 공학 기술자 및 시험원	-	-	-	-	-	-	-	-	-	-	-	-
211 대학 교수 및 강사	-	-	-	-	-	-	-	-	-	-	-	-
212 학교 교사	-	-	-	-	-	-	-	-	-	-	-	-
213 유치원 교사	-	-	-	-	-	-	-	-	-	-	-	-
214 문리·기술·예능 강사	-	-	-	-	-	-	-	-	-	-	-	-
215 장학관 및 기타 교육 종사자	-	-	-	-	-	-	-	-	-	-	-	-
221 법률 전문가	-	-	-	-	-	-	-	-	-	-	-	-
222 법률 사무원	-	-	-	-	-	-	-	-	-	-	-	-
231 사회복지사 및 상담사	244	244	-	-	203	203	39	39	-	-	2	2
232 보육교사 및 기타 사회복지 종사자	935	935	537	537	203	203	42	42	154	154	-	-
233 성직자 및 기타 종교 종사자	-	-	-	-	-	-	-	-	-	-	-	-
240 경찰관, 소방관 및 교도관	-	-	-	-	-	-	-	-	-	-	-	-
250 군인	-	-	-	-	-	-	-	-	-	-	-	-
301 의사, 한의사 및 치과의사	119	108	-	-	-	-	-	-	-	-	119	108
302 수의사	-	-	-	-	-	-	-	-	-	-	-	-
303 약사 및 한약사	5	5	-	-	-	-	-	-	-	-	5	5
304 간호사	504	498	43	43	25	25	96	96	69	69	270	265
305 영양사	7	7	-	-	-	-	-	-	-	-	7	7



	구인인원	실제채용 인원	5-9인		10-29인		30-99인		100-299인		300인 이상	
			구인인원	실제채용 인원	구인인원	실제채용 인원	구인인원	실제채용 인원	구인인원	실제채용 인원	구인인원	실제채용 인원
306 의료기사·치료사·재활사	179	184	-	-	60	60	34	34	-	-	85	90
307 보건·의료 종사자	582	606	214	214	76	76	81	82	78	78	133	157
411 작가·통번역가	-	-	-	-	-	-	-	-	-	-	-	-
412 기자 및 언론 전문가	15	15	-	-	10	10	5	5	-	-	-	-
413 학예사·사서·기록물관리사	12	16	-	-	12	16	-	-	-	-	-	-
414 창작·공연 전문가(작가, 연극 제외)	1	1	1	1	-	-	-	-	-	-	-	-
415 디자이너	49	49	40	40	-	-	9	9	-	-	-	-
416 연극·영화·방송 전문가	9	9	1	1	-	-	8	8	-	-	-	-
417 문화·예술 기획자 및 매니저	-	-	-	-	-	-	-	-	-	-	-	-
420 스포츠·레크리에이션 종사자	56	56	-	-	49	49	-	-	6	6	-	-
511 미용 서비스원	85	85	85	85	-	-	-	-	-	-	-	-
512 결혼·장례 등 예식 서비스원	6	6	-	-	-	-	-	-	6	6	-	-
521 여행 서비스원	-	-	-	-	-	-	-	-	-	-	-	-
522 항공기·선박·열차 객실승무원	-	-	-	-	-	-	-	-	-	-	-	-
523 숙박시설 서비스원	28	28	-	-	-	-	18	18	10	10	-	-
524 오락시설 서비스원	-	-	-	-	-	-	-	-	-	-	-	-
531 주방장 및 조리사	491	491	-	-	407	407	84	84	-	-	-	-
532 식당 서비스원	786	792	420	429	330	330	28	25	8	8	-	-
541 경호·보안 종사자	100	100	30	30	-	-	70	70	-	-	-	-
542 경비원	106	105	-	-	-	-	94	93	12	12	-	-
550 돌봄 서비스 종사자	3,081	3,083	434	434	1,310	1,310	1,284	1,284	52	52	-	2
561 청소·방역 및 가사 서비스원	1,134	1,169	233	202	316	316	150	160	270	325	165	165
562 감청·주차관리 및 기타 서비스 단순 종사자	70	189	-	-	60	60	10	5	-	4	-	120
611 부동산 컨설턴트 및 중개인	-	-	-	-	-	-	-	-	-	-	-	-
612 영업원 및 상품중개인	327	361	15	44	59	77	148	132	92	95	13	13
613 텔레마케터	-	-	-	-	-	-	-	-	-	-	-	-
614 소규모 상업 경영 및 일선 관리 종사자	-	-	-	-	-	-	-	-	-	-	-	-
615 판매 종사자	393	432	-	-	371	410	22	22	-	-	-	-
616 매장 계산원 및 매표원	162	130	41	41	118	89	3	-	-	-	-	-
617 판촉 및 기타 판매 단순 종사자	166	92	-	-	163	89	3	3	-	-	-	-
621 항공기·선박·철도 조종사 및 관제사	-	-	-	-	-	-	-	-	-	-	-	-
622 자동차 운전원	1,011	1,568	29	69	473	434	331	891	169	163	10	11
623 물품이동장비 조작원(크레인·호이스트·지게차)	106	120	-	-	42	42	41	41	20	20	5	18
624 택배원 및 기타 운송 종사자	189	189	-	-	141	141	-	-	48	48	-	-
701 건설구조 기능원	80	80	-	-	74	74	-	-	6	6	-	-
702 건축마감 기능원	143	145	67	67	59	59	13	13	2	2	2	4
703 배관공	-	-	-	-	-	-	-	-	-	-	-	-
704 건설·채굴 기계 운전원	28	28	20	20	-	-	8	8	-	-	-	-
705 기타 건설 기능원(채굴포함)	-	-	-	-	-	-	-	-	-	-	-	-
706 건설·채굴 단순 종사자	3	3	-	-	-	-	3	3	-	-	-	-
811 기계장비 설치·정비원(운송장비 제외)	365	384	4	4	262	262	68	78	31	39	-	-
812 운송장비 정비원	93	94	-	-	77	77	10	11	5	5	2	2
813 금형원 및 공작기계 조작원	663	663	269	269	123	123	213	213	58	58	-	-
814 냉·난방 설비 조작원	2	2	-	-	-	-	-	-	-	-	2	2
815 자동조립라인·산업용로봇 조작원	-	-	-	-	-	-	-	-	-	-	-	-
816 기계 조립원(운송장비 제외)	226	228	35	35	93	93	20	20	77	79	-	-
817 운송장비 조립원	210	210	4	4	207	207	-	-	-	-	-	-
821 금속관련 기계·설비 조작원	495	502	168	168	173	173	69	69	64	70	21	21
822 판금원 및 제관원	16	16	16	16	-	-	-	-	-	-	-	-
823 단조원 및 주조원	13	13	-	-	-	-	-	-	13	13	-	-
824 용접원	222	222	23	23	110	110	67	67	22	22	-	-
825 도장원 및 도금원	44	44	31	31	13	13	-	-	-	-	-	-
826 비금속제품 생산기계 조작원	271	291	65	65	111	111	29	29	66	86	-	-
831 전기공	280	280	90	90	163	163	26	26	2	2	-	-
832 전기·전자 기기 설치·수리원	120	72	-	-	120	72	-	-	-	-	-	-
833 발전·배전 장치 조작원	-	-	-	-	-	-	-	-	-	-	-	-
834 전기·전자 설비 조작원	28	28	-	-	20	20	-	-	2	2	6	6
835 전기·전자 부품·제품 생산기계 조작원	91	91	-	-	-	-	10	10	27	27	54	54
836 전기·전자 부품·제품 조립원	175	79	-	-	144	48	21	10	-	11	10	10

	구인인원	실제채용 인원	5-9인		10-29인		30-99인		100-299인		300인 이상	
			구인인원	실제채용 인원	구인인원	실제채용 인원	구인인원	실제채용 인원	구인인원	실제채용 인원	구인인원	실제채용 인원
841 정보통신기기 설치·수리원	31	21	-	-	-	-	31	21	-	-	-	-
842 방송·통신장비 설치·수리원	11	11	2	2	-	-	9	9	-	-	-	-
851 석유·화학물 가공장치 조작용	94	215	-	121	25	25	34	34	18	18	17	17
852 고무·플라스틱 및 화학제품 생산기계 조작용 및 조립원	1,151	1,262	95	95	305	380	445	479	295	297	10	10
853 환경관련 장치 조작용	9	14	-	-	5	5	2	2	-	5	2	2
861 섬유 제조·가공 기계 조작용	43	43	3	3	33	33	1	1	6	6	-	-
862 패턴사, 재단사 및 재봉사	119	119	13	13	14	14	3	3	90	90	-	-
863 의복 제조원 및 수선원	-	-	-	-	-	-	-	-	-	-	-	-
864 제화원, 기타 섬유·의복 기계 조작용 및 조립원	-	-	-	-	-	-	-	-	-	-	-	-
871 제과·제빵원 및 떡제조원	-	-	-	-	-	-	-	-	-	-	-	-
872 식품 가공 기능원	-	-	-	-	-	-	-	-	-	-	-	-
873 식품 가공 기계 조작용	510	510	59	59	91	91	274	274	84	84	3	3
881 인쇄기계·사진현상기 조작용	17	17	9	9	5	5	3	3	-	-	-	-
882 목재·펄프·종이 생산기계 조작용	2	-	-	-	-	-	2	-	-	-	-	-
883 가구·목제품 제조·수리원	-	-	-	-	-	-	-	-	-	-	-	-
884 공예원 및 귀금속세공원	-	-	-	-	-	-	-	-	-	-	-	-
885 악기·간판 및 기타 제조 종사자	132	154	-	-	6	6	109	129	16	19	-	-
890 제조 단순 종사자	1,416	1,667	59	64	678	686	313	549	216	231	149	137
901 작물재배 종사자	-	4	-	-	-	-	4	-	-	-	-	-
902 낙농·사육 종사자	-	-	-	-	-	-	-	-	-	-	-	-
903 임업 종사자	-	-	-	-	-	-	-	-	-	-	-	-
904 어업 종사자	-	-	-	-	-	-	-	-	-	-	-	-
905 농림어업 단순 종사자	-	-	-	-	-	-	-	-	-	-	-	-

## 7.1 산업별(중분류) 2023년 직업계고 신입직 채용인원

(단위 : 명)

	신입직 실제채용 인원	직업계고 인원	5-9인		10-29인		30-99인		100-299인		300인 이상	
			신입직 실제채용 인원	직업계고 인원	신입직 실제채용 인원	직업계고 인원	신입직 실제채용 인원	직업계고 인원	신입직 실제채용 인원	직업계고 인원	신입직 실제채용 인원	직업계고 인원
<b>[전 체]</b>	<b>42,073</b>	<b>526</b>	<b>9,253</b>	<b>67</b>	<b>9,249</b>	<b>80</b>	<b>11,192</b>	<b>271</b>	<b>9,816</b>	<b>108</b>	<b>2,562</b>	<b>-</b>
10 식료품 제조업	1,053	-	61	-	61	-	446	-	146	-	340	-
11 음료 제조업	76	-	-	-	-	-	20	-	26	-	30	-
13 섬유제품 제조업; 의복 제외	292	-	95	-	66	-	45	-	86	-	-	-
14 의복, 의복 액세서리 및 모피제품 제조업	32	-	-	-	5	-	-	-	27	-	-	-
15 가죽, 가방 및 신발 제조업	5	-	-	-	-	-	-	-	5	-	-	-
16 목재 및 나무제품 제조업; 가구 제외	189	-	88	-	69	-	32	-	-	-	-	-
17 펄프, 종이 및 종이제품 제조업	457	-	-	-	143	-	171	-	144	-	-	-
18 인쇄 및 기록매체 복제업	60	-	18	-	35	-	3	-	4	-	-	-
20 화학 물질 및 화학제품 제조업; 의약품 제외	3,328	80	241	-	950	50	1,364	8	634	22	139	-
21 의약품 물질 및 의약품 제조업	745	-	5	-	25	-	223	-	352	-	140	-
22 고무 및 플라스틱제품 제조업	4,471	112	651	-	1,265	-	1,555	92	1,000	20	-	-
23 비금속 광물제품 제조업	848	-	30	-	415	-	298	-	105	-	-	-
24 1차 금속 제조업	71	-	-	-	23	-	17	-	32	-	-	-
25 금속 가공제품 제조업; 기계 및 가구 제외	4,732	166	1,414	67	1,556	25	978	59	785	15	-	-
26 전자 부품, 컴퓨터, 영상, 음향 및 통신장비 제조업	2,526	21	17	-	122	-	1,448	21	602	-	338	-
27 의료, 정밀, 광학 기기 및 시계 제조업	489	-	45	-	99	-	17	-	328	-	-	-
28 전기장비 제조업	3,983	56	57	-	144	-	713	43	2,763	14	306	-
29 기타 기계 및 장비 제조업	916	10	115	-	108	5	102	-	279	4	312	-
30 자동차 및 트레일러 제조업	1,023	-	90	-	168	-	378	-	228	-	159	-
31 기타 운송장비 제조업	12	-	-	-	6	-	6	-	-	-	-	-
32 가구 제조업	211	-	6	-	95	-	58	-	52	-	-	-
33 기타 제품 제조업	280	9	36	-	60	-	87	9	98	-	-	-
34 산업용 기계 및 장비 수리업	71	-	-	-	21	-	50	-	-	-	-	-
35 전기, 가스, 증기 및 공기 조절 공급업	24	-	4	-	8	-	12	-	-	-	-	-
37 하수, 폐수 및 분뇨 처리업	57	-	30	-	7	-	5	-	15	-	-	-
38 폐기물 수집, 운반, 처리 및 원료 재생업	138	-	12	-	65	-	61	-	-	-	-	-
41 종합 건설업	40	-	-	-	36	-	4	-	-	-	-	-
42 전문직별 공사업	93	-	20	-	39	-	35	-	-	-	-	-
45 자동차 및 부품 판매업	18	-	-	-	18	-	-	-	-	-	-	-
46 도매 및 상품 중개업	669	-	116	-	347	-	207	-	-	-	-	-
47 소매업; 자동차 제외	1,951	-	1,036	-	651	-	264	-	-	-	-	-
49 육상 운송 및 파이프라인 운송업	246	-	-	-	-	-	145	-	101	-	-	-
50 수상 운송업	18	-	-	-	-	-	18	-	-	-	-	-
52 창고 및 운송관련 서비스업	375	-	-	-	69	-	141	-	60	-	105	-
55 숙박업	282	-	20	-	110	-	88	-	64	-	-	-
56 음식점 및 주점업	3,959	-	3,452	-	495	-	12	-	-	-	-	-
58 출판업	235	51	77	-	34	-	33	18	91	33	-	-
59 영상·오디오 기록물 제작 및 배급업	152	-	65	-	72	-	15	-	-	-	-	-
60 방송업	1	-	-	-	-	-	1	-	-	-	-	-
61 우편 및 통신업	76	-	26	-	49	-	-	-	-	-	-	-
62 컴퓨터 프로그래밍, 시스템 통합 및 관리업	27	-	13	-	11	-	4	-	-	-	-	-
63 정보서비스업	18	-	2	-	16	-	-	-	-	-	-	-
71 전문 서비스업	278	-	77	-	105	-	96	-	-	-	-	-
72 건축 기술, 엔지니어링 및 기타 과학기술 서비스업	474	-	134	-	157	-	88	-	35	-	60	-
73 기타 전문, 과학 및 기술 서비스업	170	-	57	-	28	-	66	-	-	-	19	-
74 사업시설 관리 및 조경 서비스업	1,491	21	770	-	284	-	182	21	255	-	-	-
75 사업 지원 서비스업	2,715	-	8	-	836	-	926	-	903	-	42	-
86 보건업	888	-	-	-	101	-	190	-	143	-	454	-
87 사회복지 서비스업	1,038	-	273	-	169	-	329	-	147	-	120	-
90 창작, 예술 및 여가관련 서비스업	7	-	7	-	-	-	-	-	-	-	-	-
91 스포츠 및 오락관련 서비스업	735	-	72	-	95	-	263	-	306	-	-	-
95 개인 및 소비용품 수리업	28	-	16	-	13	-	-	-	-	-	-	-

## 7.2 직업별(중분류) 2023년 직업계고 신입직 채용인원

(단위 : 명)

	신입직 실제채용 인원	직업계고 인원	5-9인		10-29인		30-99인		100-299인		300인 이상	
			신입직 실제채용 인원	직업계고 인원	신입직 실제채용 인원	직업계고 인원	신입직 실제채용 인원	직업계고 인원	신입직 실제채용 인원	직업계고 인원	신입직 실제채용 인원	직업계고 인원
<b>[전 체]</b>	<b>42,073</b>	<b>526</b>	<b>9,253</b>	<b>67</b>	<b>9,249</b>	<b>80</b>	<b>11,192</b>	<b>271</b>	<b>9,816</b>	<b>108</b>	<b>2,562</b>	<b>-</b>
01 관리직(임원·부서장)	31	-	-	-	7	-	-	-	4	-	20	-
02 경영·행정·사무직	4,093	40	584	-	915	-	1,434	3	875	37	285	-
03 금융·보험직	7	-	-	-	7	-	-	-	-	-	-	-
11 인문·사회과학 연구직	-	-	-	-	-	-	-	-	-	-	-	-
12 자연·생명과학 연구직	72	-	5	-	47	-	-	-	14	-	6	-
13 정보통신 연구개발직 및 공학기술직	213	26	53	-	50	-	30	18	40	8	42	-
14 건설·채굴 연구개발직 및 공학기술직	233	-	34	-	72	-	51	-	33	-	43	-
15 제조 연구개발직 및 공학기술직	1,531	23	301	-	369	-	386	9	409	14	67	-
21 교육직	-	-	-	-	-	-	-	-	-	-	-	-
22 법률직	-	-	-	-	-	-	-	-	-	-	-	-
23 사회복지·종교직	320	-	107	-	-	-	-	-	91	-	122	-
24 경찰·소방·교도직	-	-	-	-	-	-	-	-	-	-	-	-
25 군인	-	-	-	-	-	-	-	-	-	-	-	-
30 보건·의료직	775	-	11	-	134	-	165	-	143	-	322	-
41 예술·디자인·방송직	41	6	11	-	5	-	25	6	-	-	-	-
42 스포츠·레크리에이션직	175	-	-	-	21	-	81	-	73	-	-	-
51 미용·예식 서비스직	-	-	-	-	-	-	-	-	-	-	-	-
52 여행·숙박·오락 서비스직	216	-	53	-	52	-	26	-	85	-	-	-
53 음식 서비스직	3,265	-	2,426	-	489	-	287	-	15	-	49	-
54 경호·경비직	211	-	-	-	-	-	-	-	207	-	4	-
55 돌봄 서비스직(간병·육아)	501	-	166	-	177	-	131	-	17	-	9	-
56 청소 및 기타 개인서비스직	2,328	-	823	-	321	-	214	-	863	-	107	-
61 영업·판매직	3,155	1	1,569	-	884	-	533	1	153	-	16	-
62 운전·운송직	523	-	31	-	201	-	177	-	91	-	23	-
70 건설·채굴직	371	25	13	-	258	25	78	-	12	-	9	-
81 기계·설치·정비·생산직	1,901	58	644	34	520	-	369	20	362	5	6	-
82 금속·재료 설치·정비·생산직(판금·단조·주조·용접·도장 등)	1,298	78	136	34	462	-	398	40	232	5	70	-
83 전기·전자 설치·정비·생산직	841	10	44	-	65	-	40	10	255	-	438	-
84 정보통신 설치·정비직	16	10	2	-	4	-	10	10	-	-	-	-
85 화학·환경 설치·정비·생산직	2,322	161	371	-	596	50	878	90	477	21	-	-
86 섬유·의복 생산직	184	-	-	-	171	-	10	-	2	-	-	-
87 식품 가공·생산직	790	-	177	-	61	-	275	-	22	-	256	-
88 인쇄·목재·공예 및 기타 설치·정비·생산직	863	-	41	-	169	-	191	-	463	-	-	-
89 제조 단순직	15,723	66	1,651	-	3,191	5	5,331	43	4,879	18	672	-
90 농림어업직	71	21	-	-	-	-	71	21	-	-	-	-

## 7.3

## 직업별(소분류) 2023년 직업계고 신입직 채용인원

(단위 : 명)

	신입직 실제채용 인원	직업계고 인원	5-9인		10-29인		30-99인		100-299인		300인 이상	
			신입직 실제채용 인원	직업계고 인원	신입직 실제채용 인원	직업계고 인원	신입직 실제채용 인원	직업계고 인원	신입직 실제채용 인원	직업계고 인원	신입직 실제채용 인원	직업계고 인원
<b>[전 체]</b>	<b>42,073</b>	<b>526</b>	<b>9,253</b>	<b>67</b>	<b>9,249</b>	<b>80</b>	<b>11,192</b>	<b>271</b>	<b>9,816</b>	<b>108</b>	<b>2,562</b>	<b>-</b>
011 의회의원·고위공무원 및 기업 고위임원	5	-	-	-	-	-	-	-	-	-	5	-
012 행정·경영·금융·보험 관리자	3	-	-	-	3	-	-	-	-	-	-	-
013 전문서비스 관리자	3	-	-	-	3	-	-	-	-	-	-	-
014 미용·여행·숙박·음식·경비·청소 관리자	-	-	-	-	-	-	-	-	-	-	-	-
015 영업·판매·운송 관리자	2	-	-	-	2	-	-	-	-	-	-	-
016 건설·채굴·제조·생산 관리자	19	-	-	-	-	-	-	-	4	-	15	-
021 정부·공공행정 전문가	-	-	-	-	-	-	-	-	-	-	-	-
022 경영·인사 전문가	56	-	26	-	-	-	31	-	-	-	-	-
023 회계·세무·감정 전문가	-	-	-	-	-	-	-	-	-	-	-	-
024 광고·조사·상품기획·행사기획 전문가	25	-	11	-	-	-	14	-	-	-	-	-
025 정부·공공 행정 사무원	175	-	-	-	-	-	44	-	65	-	66	-
026 경영지원 사무원	666	3	85	-	161	-	248	3	123	-	49	-
027 회계·경리 사무원	669	-	241	-	147	-	181	-	65	-	35	-
028 무역·운송·생산·품질 사무원	2,046	12	198	-	472	-	802	-	480	12	94	-
029 안내·고객상담·통계·비서·사무보조 및 기타 사무원	456	25	23	-	135	-	115	-	142	25	41	-
031 금융·보험 전문가	-	-	-	-	-	-	-	-	-	-	-	-
032 금융·보험 사무원	7	-	-	-	7	-	-	-	-	-	-	-
033 금융·보험 영업원	-	-	-	-	-	-	-	-	-	-	-	-
110 인문·사회과학 연구원	-	-	-	-	-	-	-	-	-	-	-	-
121 자연과학 연구원 및 시험원	-	-	-	-	-	-	-	-	-	-	-	-
122 생명과학 연구원 및 시험원	72	-	5	-	47	-	-	-	14	-	6	-
131 컴퓨터하드웨어·통신공학 기술자	37	-	2	-	-	-	-	-	-	-	35	-
132 컴퓨터시스템 전문가	-	-	-	-	-	-	-	-	-	-	-	-
133 소프트웨어 개발자	159	26	48	-	42	-	30	18	40	8	-	-
134 데이터·네트워크 및 시스템 운영 전문가	17	-	3	-	8	-	-	-	-	-	7	-
135 정보보안 전문가	-	-	-	-	-	-	-	-	-	-	-	-
136 통신·방송·출판 장비 기사	-	-	-	-	-	-	-	-	-	-	-	-
140 건축·토목공학 기술자 및 시험원	233	-	34	-	72	-	51	-	33	-	43	-
151 기계·로봇공학 기술자 및 시험원	228	-	36	-	140	-	-	-	15	-	37	-
152 금속·재료공학 기술자 및 시험원	135	5	-	-	-	-	20	-	115	5	-	-
153 전기·전자공학 기술자 및 시험원	257	-	122	-	36	-	43	-	36	-	21	-
154 화학공학 기술자 및 시험원	834	18	121	-	193	-	287	9	233	9	-	-
155 에너지·환경공학 기술자 및 시험원	19	-	-	-	-	-	19	-	-	-	-	-
156 섬유공학 기술자 및 시험원	-	-	-	-	-	-	-	-	-	-	-	-
157 식품공학 기술자 및 시험원	25	-	23	-	-	-	-	-	-	-	2	-
158 소방·방재·산업안전·비파괴 기술자	33	-	-	-	-	-	17	-	9	-	7	-
159 제도사 및 기타 인쇄·목재 등 공학 기술자 및 시험원	-	-	-	-	-	-	-	-	-	-	-	-
211 대학 교수 및 강사	-	-	-	-	-	-	-	-	-	-	-	-
212 학교 교사	-	-	-	-	-	-	-	-	-	-	-	-
213 유치원 교사	-	-	-	-	-	-	-	-	-	-	-	-
214 문리·기술·예능 강사	-	-	-	-	-	-	-	-	-	-	-	-
215 장학관 및 기타 교육 종사자	-	-	-	-	-	-	-	-	-	-	-	-
221 법률 전문가	-	-	-	-	-	-	-	-	-	-	-	-
222 법률 사무원	-	-	-	-	-	-	-	-	-	-	-	-
231 사회복지사 및 상담사	2	-	-	-	-	-	-	-	-	-	2	-
232 보육교사 및 기타 사회복지 종사자	318	-	107	-	-	-	-	-	91	-	120	-
233 성직자 및 기타 종교 종사자	-	-	-	-	-	-	-	-	-	-	-	-
240 경찰관, 소방관 및 교도관	-	-	-	-	-	-	-	-	-	-	-	-
250 군인	-	-	-	-	-	-	-	-	-	-	-	-
301 의사, 한의사 및 치과의사	-	-	-	-	-	-	-	-	-	-	-	-
302 수의사	-	-	-	-	-	-	-	-	-	-	-	-
303 약사 및 한약사	-	-	-	-	-	-	-	-	-	-	-	-
304 간호사	325	-	-	-	25	-	47	-	48	-	205	-
305 영양사	5	-	-	-	-	-	-	-	-	-	5	-

	신입직 실제채용 인원	직업계고 인원	5-9인		10-29인		30-99인		100-299인		300인 이상	
			신입직 실제채용 인원	직업계고 인원	신입직 실제채용 인원	직업계고 인원	신입직 실제채용 인원	직업계고 인원	신입직 실제채용 인원	직업계고 인원	신입직 실제채용 인원	직업계고 인원
306 의료기사·치료사·재활사	136	-	-	-	69	-	18	-	9	-	41	-
307 보건·의료 종사자	309	-	11	-	40	-	100	-	87	-	70	-
411 작가·통번역가	-	-	-	-	-	-	-	-	-	-	-	-
412 기자 및 언론 전문가	7	-	-	-	-	-	7	-	-	-	-	-
413 학예사·사서·기록물관리사	-	-	-	-	-	-	-	-	-	-	-	-
414 창작·공연 전문가(작가, 연극 제외)	-	-	-	-	-	-	-	-	-	-	-	-
415 디자이너	32	6	9	-	5	-	18	6	-	-	-	-
416 연극·영화·방송 전문가	2	-	2	-	-	-	-	-	-	-	-	-
417 문화·예술 기획자 및 매니저	-	-	-	-	-	-	-	-	-	-	-	-
420 스포츠·레크리에이션 종사자	175	-	-	-	21	-	81	-	73	-	-	-
511 미용 서비스원	-	-	-	-	-	-	-	-	-	-	-	-
512 결혼·장례 등 예식 서비스원	-	-	-	-	-	-	-	-	-	-	-	-
521 여행 서비스원	7	-	7	-	-	-	-	-	-	-	-	-
522 항공기·선박·열차 객실승무원	-	-	-	-	-	-	-	-	-	-	-	-
523 숙박시설 서비스원	165	-	10	-	52	-	26	-	77	-	-	-
524 오락시설 서비스원	44	-	36	-	-	-	-	-	8	-	-	-
531 주방장 및 조리사	1,449	-	933	-	233	-	257	-	4	-	22	-
532 식당 서비스원	1,816	-	1,493	-	255	-	30	-	11	-	27	-
541 경호·보안 종사자	-	-	-	-	-	-	-	-	-	-	-	-
542 경비원	211	-	-	-	-	-	-	-	207	-	4	-
550 돌봄 서비스 종사자	501	-	166	-	177	-	131	-	17	-	9	-
561 청소·방역 및 가사 서비스원	2,254	-	823	-	321	-	206	-	827	-	77	-
562 감청·주차관리 및 기타 서비스 단순 종사자	74	-	-	-	-	-	8	-	36	-	30	-
611 부동산 컨설턴트 및 종개인	-	-	-	-	-	-	-	-	-	-	-	-
612 영업원 및 상품종개인	541	1	131	-	68	-	179	1	146	-	16	-
613 텔레마케터	-	-	-	-	-	-	-	-	-	-	-	-
614 소규모 상업 경영 및 일선 관리 종사자	-	-	-	-	-	-	-	-	-	-	-	-
615 판매 종사자	1,271	-	387	-	608	-	276	-	-	-	-	-
616 매장 계산원 및 매표원	1,193	-	1,051	-	79	-	56	-	7	-	-	-
617 판촉 및 기타 판매 단순 종사자	151	-	-	-	129	-	22	-	-	-	-	-
621 항공기·선박·철도 조종사 및 관제사	-	-	-	-	-	-	-	-	-	-	-	-
622 자동차 운전원	305	-	15	-	159	-	129	-	-	-	2	-
623 물품이동장비 조작원(크레인·호이스트·지게차)	5	-	-	-	-	-	-	-	-	-	5	-
624 택배원 및 기타 운송 종사자	212	-	15	-	42	-	48	-	91	-	16	-
701 건설구조 기능원	185	25	-	-	173	25	-	-	12	-	-	-
702 건축마감 기능원	95	-	-	-	86	-	-	-	-	-	9	-
703 배관공	57	-	-	-	-	-	57	-	-	-	-	-
704 건설·채굴 기계 운전원	19	-	13	-	-	-	5	-	-	-	-	-
705 기타 건설 기능원(채굴포함)	-	-	-	-	-	-	-	-	-	-	-	-
706 건설·채굴 단순 종사자	16	-	-	-	-	-	16	-	-	-	-	-
811 기계장비 설치·정비원(운송장비 제외)	164	5	-	-	21	-	68	-	75	5	-	-
812 운송장비 정비원	16	-	16	-	-	-	-	-	-	-	-	-
813 금형원 및 공작기계 조작원	569	53	292	34	74	-	109	20	94	-	-	-
814 냉·난방 설비 조작원	6	-	-	-	-	-	-	-	-	-	6	-
815 자동조립라인·산업용로봇 조작원	203	-	-	-	-	-	140	-	63	-	-	-
816 기계 조립원(운송장비 제외)	205	-	-	-	55	-	20	-	129	-	-	-
817 운송장비 조립원	739	-	337	-	370	-	33	-	-	-	-	-
821 금속관련 기계·설비 조작원	620	78	67	34	198	-	138	40	147	5	70	-
822 판금원 및 제관원	45	-	38	-	-	-	-	-	7	-	-	-
823 단조원 및 주조원	76	-	-	-	49	-	-	-	26	-	-	-
824 용접원	158	-	-	-	49	-	109	-	-	-	-	-
825 도장원 및 도금원	7	-	-	-	-	-	7	-	-	-	-	-
826 비금속제품 생산기계 조작원	393	-	30	-	166	-	144	-	53	-	-	-
831 전기공	47	-	43	-	-	-	-	-	4	-	-	-
832 전기·전자 기기 설치·수리원	-	-	-	-	-	-	-	-	-	-	-	-
833 발전·배전 장치 조작원	1	-	-	-	1	-	-	-	-	-	-	-
834 전기·전자 설비 조작원	26	-	-	-	16	-	4	-	-	-	6	-
835 전기·전자 부품·제품 생산기계 조작원	219	-	-	-	-	-	10	-	195	-	14	-
836 전기·전자 부품·제품 조립원	548	10	1	-	48	-	26	10	55	-	418	-

	신입직 실제채용 인원	직업계고 인원	5-9인		10-29인		30-99인		100-299인		300인 이상	
			신입직 실제채용 인원	직업계고 인원	신입직 실제채용 인원	직업계고 인원	신입직 실제채용 인원	직업계고 인원	신입직 실제채용 인원	직업계고 인원	신입직 실제채용 인원	직업계고 인원
841 정보통신기기 설치·수리원	10	10	-	-	-	-	10	10	-	-	-	-
842 방송·통신장비 설치·수리원	6	-	2	-	4	-	-	-	-	-	-	-
851 석유·화학물 가공장치 조작원	223	-	-	-	104	-	82	-	37	-	-	-
852 고무·플라스틱 및 화학제품 생산기계 조작원 및 조립원	2,049	161	371	-	485	50	766	90	426	21	-	-
853 환경관련 장치 조작원	51	-	-	-	7	-	30	-	14	-	-	-
861 섬유 제조·가공 기계 조작원	11	-	-	-	11	-	-	-	-	-	-	-
862 패턴사, 재단사 및 재봉사	21	-	-	-	11	-	10	-	-	-	-	-
863 의복 제조원 및 수선원	149	-	-	-	149	-	-	-	-	-	-	-
864 제화원, 기타 섬유·의복 기계 조작원 및 조립원	2	-	-	-	-	-	-	-	2	-	-	-
871 제과·제빵원 및 떡제조원	-	-	-	-	-	-	-	-	-	-	-	-
872 식품 가공 기능원	173	-	-	-	-	-	17	-	-	-	156	-
873 식품 가공 기계 조작원	618	-	177	-	61	-	258	-	22	-	100	-
881 인쇄기계·사진현상기 조작원	318	-	9	-	15	-	5	-	290	-	-	-
882 목재·펄프·종이 생산기계 조작원	69	-	9	-	49	-	11	-	-	-	-	-
883 가구·목제품 제조·수리원	82	-	6	-	76	-	-	-	-	-	-	-
884 공예원 및 귀금속세공원	-	-	-	-	-	-	-	-	-	-	-	-
885 악기·간판 및 기타 제조 종사자	395	-	17	-	29	-	175	-	173	-	-	-
890 제조 단순 종사자	15,723	66	1,651	-	3,191	5	5,331	43	4,879	18	672	-
901 작물재배 종사자	71	21	-	-	-	-	71	21	-	-	-	-
902 낙농·사육 종사자	-	-	-	-	-	-	-	-	-	-	-	-
903 임업 종사자	-	-	-	-	-	-	-	-	-	-	-	-
904 어업 종사자	-	-	-	-	-	-	-	-	-	-	-	-
905 농림어업 단순 종사자	-	-	-	-	-	-	-	-	-	-	-	-

## 8.1 산업별(중분류) 2024~2025년 채용예정인원

(단위 : 명)

	2024년 채용예정 인원	2025년 채용예정 인원	5-9인		10-29인		30-99인		100-299인		300인 이상	
			2024년 채용예정 인원	2025년 채용예정 인원	2024년 채용예정 인원	2025년 채용예정 인원	2024년 채용예정 인원	2025년 채용예정 인원	2024년 채용예정 인원	2025년 채용예정 인원	2024년 채용예정 인원	2025년 채용예정 인원
<b>[전 체]</b>	<b>19,018</b>	<b>3,484</b>	<b>4,971</b>	<b>1,007</b>	<b>4,062</b>	<b>792</b>	<b>3,752</b>	<b>417</b>	<b>4,185</b>	<b>745</b>	<b>2,048</b>	<b>523</b>
10 식료품 제조업	343	26	147	-	-	-	80	-	48	-	68	26
11 음료 제조업	22	-	-	-	-	-	3	-	8	-	11	-
13 섬유제품 제조업; 의복 제외	298	-	63	-	99	-	68	-	68	-	-	-
14 의복, 의복 액세서리 및 모피제품 제조업	42	-	11	-	10	-	-	-	21	-	-	-
15 가죽, 가방 및 신발 제조업	8	-	-	-	-	-	-	-	8	-	-	-
16 목재 및 나무제품 제조업; 가구 제외	33	-	18	-	6	-	10	-	-	-	-	-
17 펄프, 종이 및 종이제품 제조업	120	6	-	-	57	-	17	-	46	6	-	-
18 인쇄 및 기록매체 복제업	51	9	27	9	10	-	14	-	-	-	-	-
20 화학 물질 및 화학제품 제조업; 의약품 제외	893	-	161	-	150	-	396	-	125	-	62	-
21 의약품 물질 및 의약품 제조업	710	30	65	30	35	-	223	-	362	-	26	-
22 고무 및 플라스틱제품 제조업	680	-	118	-	441	-	-	-	120	-	-	-
23 비금속 광물제품 제조업	808	29	30	-	415	-	278	29	84	-	-	-
24 1차 금속 제조업	74	7	-	-	28	-	20	-	25	7	-	-
25 금속 가공제품 제조업; 기계 및 가구 제외	833	-	370	-	148	-	-	-	315	-	-	-
26 전자 부품, 컴퓨터, 영상, 음향 및 통신장비 제조업	617	119	-	-	-	-	222	21	285	99	109	-
27 의료, 정밀, 광학 기기 및 시계 제조업	214	-	18	-	27	-	11	-	157	-	-	-
28 전기장비 제조업	1,011	318	-	-	48	48	138	-	797	270	29	-
29 기타 기계 및 장비 제조업	707	7	307	-	69	-	20	-	125	7	186	-
30 자동차 및 트레일러 제조업	902	-	101	-	189	-	322	-	200	-	90	-
31 기타 운송장비 제조업	21	-	-	-	18	-	3	-	-	-	-	-
32 가구 제조업	50	-	12	-	10	-	9	-	20	-	-	-
33 기타 제품 제조업	120	-	2	-	13	-	42	-	63	-	-	-
34 산업용 기계 및 장비 수리업	48	-	-	-	30	-	18	-	-	-	-	-
35 전기, 가스, 증기 및 공기 조절 공급업	19	-	5	-	1	-	12	-	-	-	-	-
37 하수, 폐수 및 분뇨 처리업	38	4	19	-	9	-	6	-	4	4	-	-
38 폐기물 수집, 운반, 처리 및 원료 재생업	28	-	12	-	16	-	-	-	-	-	-	-
41 종합 건설업	81	-	45	-	36	-	-	-	-	-	-	-
42 전문직별 공사업	55	-	7	-	49	-	-	-	-	-	-	-
45 자동차 및 부품 판매업	11	-	6	-	5	-	-	-	-	-	-	-
46 도매 및 상품 중개업	645	47	308	-	237	18	99	29	-	-	-	-
47 소매업; 자동차 제외	558	449	319	279	192	148	47	22	-	-	-	-
49 육상 운송 및 파이프라인 운송업	348	-	-	-	19	-	267	-	46	-	16	-
50 수상 운송업	-	-	-	-	-	-	-	-	-	-	-	-
52 창고 및 운송관련 서비스업	834	481	-	-	179	121	215	-	11	-	429	360
55 숙박업	31	-	-	-	12	-	20	-	-	-	-	-
56 음식점 및 주점업	1,873	-	1,726	-	147	-	-	-	-	-	-	-
58 출판업	104	-	13	-	9	-	33	-	50	-	-	-
59 영상·오디오 기록물 제작 및 배급업	38	9	1	-	32	-	5	9	-	-	-	-
60 방송업	5	-	-	-	-	-	5	-	-	-	-	-
61 우편 및 통신업	13	-	11	-	2	-	-	-	-	-	-	-
62 컴퓨터 프로그래밍, 시스템 통합 및 관리업	38	5	10	5	8	-	20	-	-	-	-	-
63 정보서비스업	11	-	7	-	4	-	-	-	-	-	-	-
71 전문 서비스업	156	-	77	-	-	-	79	-	-	-	-	-
72 건축 기술, 엔지니어링 및 기타 과학기술 서비스업	719	-	101	-	262	-	77	-	26	-	254	-
73 기타 전문, 과학 및 기술 서비스업	41	2	23	-	2	-	4	-	-	-	12	2
74 사업시설 관리 및 조경 서비스업	1,761	1,548	627	684	406	406	308	308	420	150	-	-
75 사업 지원 서비스업	1,240	131	71	-	149	-	397	-	455	131	168	-
86 보건업	888	135	-	-	-	-	165	-	134	-	589	135
87 사회복지 서비스업	549	-	54	-	378	-	26	-	91	-	-	-
90 창작, 예술 및 여가관련 서비스업	65	26	28	-	37	26	-	-	-	-	-	-
91 스포츠 및 오락관련 서비스업	256	72	54	-	55	-	75	-	72	72	-	-
95 개인 및 소비용품 수리업	13	25	-	-	13	25	-	-	-	-	-	-



## 8.2 직업별(중분류) 2024~2025년 채용예정인원

(단위 : 명)

	2024년 채용예정 인원	2025년 채용예정 인원	5-9인		10-29인		30-99인		100-299인		300인 이상	
			2024년 채용예정 인원	2025년 채용예정 인원	2024년 채용예정 인원	2025년 채용예정 인원	2024년 채용예정 인원	2025년 채용예정 인원	2024년 채용예정 인원	2025년 채용예정 인원	2024년 채용예정 인원	2025년 채용예정 인원
<b>[전 체]</b>	<b>19,018</b>	<b>3,484</b>	<b>4,971</b>	<b>1,007</b>	<b>4,062</b>	<b>792</b>	<b>3,752</b>	<b>417</b>	<b>4,185</b>	<b>745</b>	<b>2,048</b>	<b>523</b>
01 관리직(임원·부서장)	46	5	-	5	13	-	3	-	-	-	30	-
02 경영·행정·사무직	1,484	154	306	15	224	9	193	-	390	130	370	-
03 금융·보험직	-	-	-	-	-	-	-	-	-	-	-	-
11 인문·사회과학 연구직	-	-	-	-	-	-	-	-	-	-	-	-
12 자연·생명과학 연구직	99	10	50	10	-	-	8	-	37	-	4	-
13 정보통신 연구개발직 및 공학기술직	188	7	84	5	15	-	53	-	20	-	17	2
14 건설·채굴 연구개발직 및 공학기술직	393	12	-	-	153	-	69	12	25	-	147	-
15 제조 연구개발직 및 공학기술직	783	81	274	-	256	-	72	4	144	77	37	-
21 교육직	-	-	-	-	-	-	-	-	-	-	-	-
22 법률직	4	-	-	-	-	-	4	-	-	-	-	-
23 사회복지·종교직	75	-	-	-	-	-	-	-	73	-	2	-
24 경찰·소방·교도직	-	-	-	-	-	-	-	-	-	-	-	-
25 군인	-	-	-	-	-	-	-	-	-	-	-	-
30 보건·의료직	848	135	11	-	-	-	137	-	134	-	565	135
41 예술·디자인·방송직	46	9	21	9	-	-	25	-	-	-	-	-
42 스포츠·레크리에이션직	132	18	54	-	25	18	38	-	-	-	15	-
51 미용·예술 서비스직	-	-	-	-	-	-	-	-	-	-	-	-
52 여행·숙박·오락 서비스직	13	-	7	-	-	-	6	-	-	-	-	-
53 음식 서비스직	1,422	6	1,260	-	131	-	32	6	-	-	-	-
54 경호·경비직	186	151	-	-	-	-	147	147	39	-	-	4
55 돌봄 서비스직(간병·육아)	477	-	54	-	378	-	26	-	17	-	2	-
56 청소 및 기타 개인서비스직	2,171	1,763	641	684	414	406	162	163	574	150	379	360
61 영업·판매직	1,329	194	624	-	272	166	381	28	33	-	20	-
62 운전·운송직	744	160	94	-	298	121	290	37	39	-	22	2
70 건설·채굴직	87	2	7	-	26	-	37	-	11	2	6	-
81 기계·설치·정비·생산직	990	25	202	-	394	25	192	-	195	-	8	-
82 금속·재료 설치·정비·생산직(판금·단조·주조·용접·도장 등)	892	-	129	-	419	-	128	-	163	-	53	-
83 전기·전자 설치·정비·생산직	365	69	52	-	68	48	17	21	173	-	55	-
84 정보통신 설치·정비직	10	-	-	-	-	-	10	-	-	-	-	-
85 화학·환경 설치·정비·생산직	759	4	63	-	209	-	200	-	247	4	39	-
86 섬유·의복 생산직	127	-	9	-	58	-	23	-	37	-	-	-
87 식품 가공·생산직	246	20	97	-	-	-	83	-	20	-	46	20
88 인쇄·목재·공예 및 기타 설치·정비·생산직	431	99	15	-	89	-	90	-	237	99	-	-
89 제조 단순직	4,664	562	918	279	618	-	1,320	-	1,576	283	231	-
90 농림어업직	8	-	-	-	2	-	6	-	-	-	-	-

## 8.3 직업별(소분류) 2024~2025년 채용예정인원

(단위 : 명)

	2024년 채용예정 인원	2025년 채용예정 인원	5-9인		10-29인		30-99인		100-299인		300인 이상	
			2024년 채용예정 인원	2025년 채용예정 인원	2024년 채용예정 인원	2025년 채용예정 인원	2024년 채용예정 인원	2025년 채용예정 인원	2024년 채용예정 인원	2025년 채용예정 인원	2024년 채용예정 인원	2025년 채용예정 인원
<b>[전 체]</b>	<b>19,018</b>	<b>3,484</b>	<b>4,971</b>	<b>1,007</b>	<b>4,062</b>	<b>792</b>	<b>3,752</b>	<b>417</b>	<b>4,185</b>	<b>745</b>	<b>2,048</b>	<b>523</b>
011 의회의원·고위공무원 및 기업 고위임원	-	-	-	-	-	-	-	-	-	-	-	-
012 행정·경영·금융·보험 관리자	3	5	-	5	-	-	3	-	-	-	-	-
013 전문서비스 관리자	-	-	-	-	-	-	-	-	-	-	-	-
014 미용·여행·숙박·음식·경비·청소 관리자	-	-	-	-	-	-	-	-	-	-	-	-
015 영업·판매·운송 관리자	-	-	-	-	-	-	-	-	-	-	-	-
016 건설·채굴·제조·생산 관리자	43	-	-	-	13	-	-	-	-	-	30	-
021 정부·공공행정 전문가	54	54	-	-	-	-	-	-	54	54	-	-
022 경영·인사 전문가	26	-	26	-	-	-	-	-	-	-	-	-
023 회계·세무·감정 전문가	-	-	-	-	-	-	-	-	-	-	-	-
024 광고·조사·상품기획·행사기획 전문가	-	-	-	-	-	-	-	-	-	-	-	-
025 정부·공공 행정 사무원	319	72	-	-	-	-	13	-	72	72	235	-
026 경영지원 사무원	274	5	155	5	23	-	39	-	45	-	12	-
027 회계·경리 사무원	145	12	86	10	17	-	10	-	24	2	8	-
028 무역·운송·생산·품질 사무원	430	2	39	-	108	-	97	-	127	2	59	-
029 안내·고객상담·통계·비서·사무보조 및 기타 사무원	236	9	-	-	76	9	35	-	69	-	56	-
031 금융·보험 전문가	-	-	-	-	-	-	-	-	-	-	-	-
032 금융·보험 사무원	-	-	-	-	-	-	-	-	-	-	-	-
033 금융·보험 영업원	-	-	-	-	-	-	-	-	-	-	-	-
110 인문·사회과학 연구원	-	-	-	-	-	-	-	-	-	-	-	-
121 자연과학 연구원 및 시험원	-	-	-	-	-	-	-	-	-	-	-	-
122 생명과학 연구원 및 시험원	99	10	50	10	-	-	8	-	37	-	4	-
131 컴퓨터하드웨어·통신공학 기술자	6	-	2	-	-	-	-	-	-	-	4	-
132 컴퓨터시스템 전문가	-	-	-	-	-	-	-	-	-	-	-	-
133 소프트웨어 개발자	164	5	77	5	15	-	53	-	20	-	-	-
134 데이터·네트워크 및 시스템 운영 전문가	19	2	5	-	-	-	-	-	-	-	14	2
135 정보보안 전문가	-	-	-	-	-	-	-	-	-	-	-	-
136 통신·방송·출판 장비 기사	-	-	-	-	-	-	-	-	-	-	-	-
140 건축·토목공학 기술자 및 시험원	393	12	-	-	153	-	69	12	25	-	147	-
151 기계·로봇공학 기술자 및 시험원	203	-	18	-	153	-	-	-	9	-	24	-
152 금속·재료공학 기술자 및 시험원	24	-	-	-	-	-	-	-	24	-	-	-
153 전기·전자공학 기술자 및 시험원	251	77	72	-	78	-	-	-	92	77	9	-
154 화학공학 기술자 및 시험원	230	4	121	-	25	-	67	4	17	-	-	-
155 에너지·환경공학 기술자 및 시험원	7	-	-	-	-	-	5	-	-	-	2	-
156 섬유공학 기술자 및 시험원	-	-	-	-	-	-	-	-	-	-	-	-
157 식품공학 기술자 및 시험원	64	-	63	-	-	-	-	-	-	-	1	-
158 소방·방재·산업안전·비파괴 기술자	4	-	-	-	-	-	-	-	2	-	2	-
159 제도사 및 기타 인쇄·목재 등 공학 기술자 및 시험원	-	-	-	-	-	-	-	-	-	-	-	-
211 대학 교수 및 강사	-	-	-	-	-	-	-	-	-	-	-	-
212 학교 교사	-	-	-	-	-	-	-	-	-	-	-	-
213 유치원 교사	-	-	-	-	-	-	-	-	-	-	-	-
214 문리·기술·예능 강사	-	-	-	-	-	-	-	-	-	-	-	-
215 장학관 및 기타 교육 종사자	-	-	-	-	-	-	-	-	-	-	-	-
221 법률 전문가	-	-	-	-	-	-	-	-	-	-	-	-
222 법률 사무원	4	-	-	-	-	-	4	-	-	-	-	-
231 사회복지사 및 상담사	2	-	-	-	-	-	-	-	-	-	2	-
232 보육교사 및 기타 사회복지 종사자	73	-	-	-	-	-	-	-	73	-	-	-
233 성직자 및 기타 종교 종사자	-	-	-	-	-	-	-	-	-	-	-	-
240 경찰관, 소방관 및 교도관	-	-	-	-	-	-	-	-	-	-	-	-
250 군인	-	-	-	-	-	-	-	-	-	-	-	-
301 의사, 한의사 및 치과의사	40	2	-	-	-	-	-	-	-	-	40	2
302 수의사	-	-	-	-	-	-	-	-	-	-	-	-
303 약사 및 한약사	2	-	-	-	-	-	-	-	-	-	2	-
304 간호사	524	124	-	-	-	-	79	-	56	-	389	124
305 영양사	-	-	-	-	-	-	-	-	-	-	-	-

	2024년 재용예정 인원	2025년 재용예정 인원	5-9인		10-29인		30-99인		100-299인		300인 이상	
	2024년 재용예정 인원	2025년 재용예정 인원	2024년 재용예정 인원	2025년 재용예정 인원	2024년 재용예정 인원	2025년 재용예정 인원	2024년 재용예정 인원	2025년 재용예정 인원	2024년 재용예정 인원	2025년 재용예정 인원	2024년 재용예정 인원	2025년 재용예정 인원
306 의료기사·치료사·재활사	52	-	-	-	-	-	3	-	-	-	49	-
307 보건·의료 종사자	231	9	11	-	-	-	55	-	78	-	86	9
411 작가·통번역가	-	-	-	-	-	-	-	-	-	-	-	-
412 기자 및 언론 전문가	2	-	2	-	-	-	-	-	-	-	-	-
413 학예사·사서·기록물관리사	-	-	-	-	-	-	-	-	-	-	-	-
414 창작·공연 전문가(작가, 연극 제외)	-	-	-	-	-	-	-	-	-	-	-	-
415 디자이너	39	9	18	9	-	-	21	-	-	-	-	-
416 연극·영화·방송 전문가	5	-	1	-	-	-	4	-	-	-	-	-
417 문화·예술 기획자 및 매니저	-	-	-	-	-	-	-	-	-	-	-	-
420 스포츠·레크리에이션 종사자	132	18	54	-	25	18	38	-	-	-	15	-
511 미용 서비스원	-	-	-	-	-	-	-	-	-	-	-	-
512 결혼·장례 등 예식 서비스원	-	-	-	-	-	-	-	-	-	-	-	-
521 여행 서비스원	7	-	7	-	-	-	-	-	-	-	-	-
522 항공기·선박·열차 객실승무원	-	-	-	-	-	-	-	-	-	-	-	-
523 숙박시설 서비스원	6	-	-	-	-	-	6	-	-	-	-	-
524 오락시설 서비스원	-	-	-	-	-	-	-	-	-	-	-	-
531 주방장 및 조리사	446	6	373	-	57	-	15	6	-	-	-	-
532 식당 서비스원	976	-	886	-	73	-	16	-	-	-	-	-
541 경호·보안 종사자	70	70	-	-	-	-	70	70	-	-	-	-
542 경비원	116	81	-	-	-	-	77	77	39	-	-	4
550 돌봄 서비스 종사자	477	-	54	-	378	-	26	-	17	-	2	-
561 청소·방역 및 가사 서비스원	2,020	1,611	641	684	414	406	161	161	574	150	229	210
562 감청·주차관리 및 기타 서비스 단순 종사자	151	152	-	-	-	-	1	2	-	-	150	150
611 부동산 컨설턴트 및 중개인	-	-	-	-	-	-	-	-	-	-	-	-
612 영업원 및 상품중개인	325	31	117	-	27	18	131	12	30	-	20	-
613 텔레마케터	-	-	-	-	-	-	-	-	-	-	-	-
614 소규모 상업 경영 및 일선 관리 종사자	-	-	-	-	-	-	-	-	-	-	-	-
615 판매 종사자	450	154	-	-	219	148	232	6	-	-	-	-
616 매장 계산원 및 매표원	522	1	506	-	8	-	5	1	2	-	-	-
617 판촉 및 기타 판매 단순 종사자	32	8	-	-	18	-	14	8	-	-	-	-
621 항공기·선박·철도 조종사 및 관제사	-	-	-	-	-	-	-	-	-	-	-	-
622 자동차 운전원	650	121	90	-	238	121	268	-	38	-	16	-
623 물품이동장비 조작원(크레인·호이스트·지게차)	41	29	-	-	37	-	2	29	-	-	2	-
624 택배원 및 기타 운송 종사자	53	10	4	-	23	-	20	8	1	-	4	2
701 건설구조 기능원	9	-	-	-	-	-	-	-	9	-	-	-
702 건축마감 기능원	8	2	-	-	-	-	-	-	2	2	6	-
703 배관공	63	-	-	-	26	-	37	-	-	-	-	-
704 건설·채굴 기계 운전원	7	-	7	-	-	-	-	-	-	-	-	-
705 기타 건설 기능원(채굴포함)	-	-	-	-	-	-	-	-	-	-	-	-
706 건설·채굴 단순 종사자	-	-	-	-	-	-	-	-	-	-	-	-
811 기계장비 설치·정비원(운송장비 제외)	73	-	-	-	33	-	19	-	20	-	2	-
812 운송장비 정비원	5	25	-	-	-	25	5	-	-	-	-	-
813 금형원 및 공작기계 조작용	444	-	202	-	129	-	49	-	64	-	-	-
814 냉·난방 설비 조작용	6	-	-	-	-	-	-	-	-	-	6	-
815 자동조립라인·산업용로봇 조작용	118	-	-	-	-	-	84	-	34	-	-	-
816 기계 조립원(운송장비 제외)	129	-	-	-	32	-	20	-	77	-	-	-
817 운송장비 조립원	216	-	-	-	200	-	16	-	-	-	-	-
821 금속관련 기계·설비 조작용	98	-	-	-	-	-	-	-	45	-	53	-
822 판금원 및 제관원	38	-	38	-	-	-	-	-	-	-	-	-
823 단조원 및 주조원	24	-	-	-	-	-	-	-	24	-	-	-
824 용접원	218	-	61	-	142	-	3	-	12	-	-	-
825 도장원 및 도금원	-	-	-	-	-	-	-	-	-	-	-	-
826 비금속제품 생산기계 조작용	514	-	30	-	277	-	125	-	83	-	-	-
831 전기공	68	-	50	-	18	-	-	-	-	-	-	-
832 전기·전자 기기 설치·수리원	-	-	-	-	-	-	-	-	-	-	-	-
833 발전·배전 장치 조작용	-	-	-	-	-	-	-	-	-	-	-	-
834 전기·전자 설비 조작용	23	-	-	-	2	-	6	-	-	-	15	-
835 전기·전자 부품·제품 생산기계 조작용	178	-	-	-	-	-	-	-	151	-	27	-
836 전기·전자 부품·제품 조립원	95	69	2	-	48	48	10	21	22	-	13	-

	2024년 채용예정 인원	2025년 채용예정 인원	5-9인		10-29인		30-99인		100-299인		300인 이상	
			2024년 채용예정 인원	2025년 채용예정 인원	2024년 채용예정 인원	2025년 채용예정 인원	2024년 채용예정 인원	2025년 채용예정 인원	2024년 채용예정 인원	2025년 채용예정 인원	2024년 채용예정 인원	2025년 채용예정 인원
841 정보통신기기 설치·수리원	10	-	-	-	-	-	10	-	-	-	-	-
842 방송·통신장비 설치·수리원	-	-	-	-	-	-	-	-	-	-	-	-
851 석유·화학물 가공장치 조작용원	26	-	-	-	-	-	26	-	-	-	-	-
852 고무·플라스틱 및 화학제품 생산기계 조작용원 및 조립원	715	-	63	-	200	-	169	-	243	-	39	-
853 환경관련 장치 조작용원	18	4	-	-	9	-	5	-	4	4	-	-
861 섬유 제조·가공 기계 조작용원	55	-	2	-	33	-	16	-	4	-	-	-
862 패턴사, 재단사 및 재봉사	72	-	7	-	25	-	7	-	33	-	-	-
863 의복 제조원 및 수선원	-	-	-	-	-	-	-	-	-	-	-	-
864 제화원, 기타 섬유·의복 기계 조작용원 및 조립원	-	-	-	-	-	-	-	-	-	-	-	-
871 제과·제빵원 및 떡제조원	-	-	-	-	-	-	-	-	-	-	-	-
872 식품 가공 기능원	30	10	-	-	-	-	-	-	-	-	30	10
873 식품 가공 기계 조작용원	216	10	97	-	-	-	83	-	20	-	16	10
881 인쇄기계·사진현상기 조작용원	163	99	-	-	5	-	-	-	158	99	-	-
882 목재·펄프·종이 생산기계 조작용원	14	-	9	-	-	-	5	-	-	-	-	-
883 가구·목제품 제조·수리원	15	-	6	-	10	-	-	-	-	-	-	-
884 공예원 및 귀금속세공원	-	-	-	-	-	-	-	-	-	-	-	-
885 악기·간판 및 기타 제조 종사자	239	-	-	-	75	-	85	-	79	-	-	-
890 제조 단순 종사자	4,664	562	918	279	618	-	1,320	-	1,576	283	231	-
901 작물재배 종사자	8	-	-	-	2	-	6	-	-	-	-	-
902 낙농·사육 종사자	-	-	-	-	-	-	-	-	-	-	-	-
903 임업 종사자	-	-	-	-	-	-	-	-	-	-	-	-
904 어업 종사자	-	-	-	-	-	-	-	-	-	-	-	-
905 농림어업 단순 종사자	-	-	-	-	-	-	-	-	-	-	-	-

## 9.1

## 산업별(중분류) 2024년 신입직·경력직 채용예정인원

(단위 : 명)

	신입직 채용예정 인원	경력직 채용예정 인원	5-9인		10-29인		30-99인		100-299인		300인 이상	
			신입직 채용예정 인원	경력직 채용예정 인원	신입직 채용예정 인원	경력직 채용예정 인원	신입직 채용예정 인원	경력직 채용예정 인원	신입직 채용예정 인원	경력직 채용예정 인원	신입직 채용예정 인원	경력직 채용예정 인원
<b>[전 체]</b>	<b>14,994</b>	<b>4,024</b>	<b>4,117</b>	<b>853</b>	<b>3,060</b>	<b>1,002</b>	<b>2,894</b>	<b>858</b>	<b>3,511</b>	<b>675</b>	<b>1,413</b>	<b>635</b>
10 식료품 제조업	331	12	147	-	-	-	80	-	48	-	56	12
11 음료 제조업	21	1	-	-	-	-	3	-	8	-	10	1
13 섬유제품 제조업; 의복 제외	239	59	63	-	66	33	52	16	58	10	-	-
14 의복, 의복 액세서리 및 모피제품 제조업	24	18	-	11	5	5	-	-	19	2	-	-
15 가죽, 가방 및 신발 제조업	-	8	-	-	-	-	-	-	-	8	-	-
16 목재 및 나무제품 제조업; 가구 제외	31	2	18	-	6	-	8	2	-	-	-	-
17 펄프, 종이 및 종이제품 제조업	105	14	-	-	43	14	17	-	46	-	-	-
18 인쇄 및 기록매체 복제업	23	28	9	18	5	5	9	5	-	-	-	-
20 화학 물질 및 화학제품 제조업; 의약품 제외	678	215	121	40	150	-	261	135	114	11	33	29
21 의약품 물질 및 의약품 제조업	319	391	10	55	9	25	113	110	187	175	-	26
22 고무 및 플라스틱제품 제조업	581	98	118	-	353	88	-	-	110	10	-	-
23 비금속 광물제품 제조업	664	143	30	-	332	83	250	29	53	32	-	-
24 1차 금속 제조업	53	21	-	-	23	6	10	10	20	5	-	-
25 금속 가공제품 제조업; 기계 및 가구 제외	539	294	101	269	123	25	-	-	315	-	-	-
26 전자 부품, 컴퓨터, 영상, 음향 및 통신장비 제조업	529	88	-	-	-	-	222	-	269	16	37	72
27 의료, 정밀, 광학 기기 및 시계 제조업	181	33	18	-	27	-	-	11	136	21	-	-
28 전기장비 제조업	1,005	6	-	-	48	-	138	-	797	-	23	6
29 기타 기계 및 장비 제조업	527	180	307	-	-	69	-	20	90	35	130	56
30 자동차 및 트레일러 제조업	498	404	68	34	37	152	210	112	123	76	60	30
31 기타 운송장비 제조업	6	16	-	-	4	14	2	2	-	-	-	-
32 가구 제조업	50	-	12	-	10	-	9	-	20	-	-	-
33 기타 제품 제조업	99	22	2	-	7	7	27	15	63	-	-	-
34 산업용 기계 및 장비 수리업	38	10	-	-	30	-	8	10	-	-	-	-
35 전기, 가스, 증기 및 공기 조절 공급업	9	9	4	1	1	-	4	8	-	-	-	-
37 하수, 폐수 및 분뇨 처리업	13	25	2	16	5	5	2	4	4	-	-	-
38 폐기물 수집, 운반, 처리 및 원료 재생업	12	16	12	-	-	16	-	-	-	-	-	-
41 종합 건설업	81	-	45	-	36	-	-	-	-	-	-	-
42 전문직별 공사업	10	46	-	7	10	39	-	-	-	-	-	-
45 자동차 및 부품 판매업	11	-	6	-	5	-	-	-	-	-	-	-
46 도매 및 상품 중개업	393	252	154	154	164	73	75	25	-	-	-	-
47 소매업; 자동차 제외	488	69	279	40	163	30	47	-	-	-	-	-
49 육상 운송 및 파이프라인 운송업	236	112	-	-	-	19	233	34	2	43	-	16
50 수상 운송업	-	-	-	-	-	-	-	-	-	-	-	-
52 창고 및 운송관련 서비스업	811	23	-	-	156	23	215	-	11	-	429	-
55 숙박업	29	3	-	-	12	-	17	3	-	-	-	-
56 음식점 및 주점업	1,873	-	1,726	-	147	-	-	-	-	-	-	-
58 출판업	89	15	13	-	9	-	18	15	50	-	-	-
59 영상·오디오 기록물 제작 및 배급업	37	1	-	1	32	-	5	-	-	-	-	-
60 방송업	2	3	-	-	-	-	2	3	-	-	-	-
61 우편 및 통신업	11	2	9	2	2	-	-	-	-	-	-	-
62 컴퓨터 프로그래밍, 시스템 통합 및 관리업	31	7	8	3	3	5	20	-	-	-	-	-
63 정보서비스업	6	5	2	5	4	-	-	-	-	-	-	-
71 전문 서비스업	78	78	26	51	-	-	53	26	-	-	-	-
72 건축 기술, 엔지니어링 및 기타 과학기술 서비스업	280	439	34	67	52	209	55	22	16	11	124	130
73 기타 전문, 과학 및 기술 서비스업	29	11	11	11	2	-	4	-	-	-	12	-
74 사업시설 관리 및 조경 서비스업	1,419	342	599	29	406	-	70	238	345	75	-	-
75 사업 지원 서비스업	1,100	139	71	-	149	-	397	-	328	127	156	12
86 보건업	621	266	-	-	-	-	161	4	117	17	344	245
87 사회복지 서비스업	549	-	54	-	378	-	26	-	91	-	-	-
90 창작, 예술 및 여가관련 서비스업	7	58	7	21	-	37	-	-	-	-	-	-
91 스포츠 및 오락관련 서비스업	230	26	36	18	47	8	75	-	72	-	-	-
95 개인 및 소비용품 수리업	-	13	-	-	-	13	-	-	-	-	-	-

## 9.2

## 직업별(중분류) 2024년 신입직·경력직 채용예정인원

(단위 : 명)

	신입직 채용예정 인원	경력직 채용예정 인원	5-9인		10-29인		30-99인		100-299인		300인 이상	
			신입직 채용예정 인원	경력직 채용예정 인원	신입직 채용예정 인원	경력직 채용예정 인원	신입직 채용예정 인원	경력직 채용예정 인원	신입직 채용예정 인원	경력직 채용예정 인원	신입직 채용예정 인원	경력직 채용예정 인원
[전 체]	14,994	4,024	4,117	853	3,060	1,002	2,894	858	3,511	675	1,413	635
01 관리직(임원·부서장)	18	28	-	-	-	13	3	-	-	-	15	15
02 경영·행정·사무직	960	524	81	225	154	70	136	58	270	120	319	52
03 금융·보험직	-	-	-	-	-	-	-	-	-	-	-	-
11 인문·사회과학 연구직	-	-	-	-	-	-	-	-	-	-	-	-
12 자연·생명과학 연구직	31	67	10	40	-	-	5	3	16	21	-	4
13 정보통신 연구개발직 및 공학기술직	152	37	81	3	10	5	32	21	20	-	8	9
14 건설·채굴 연구개발직 및 공학기술직	113	280	-	-	48	105	34	34	14	11	17	130
15 제조 연구개발직 및 공학기술직	429	354	202	72	86	170	42	30	76	68	24	14
21 교육직	-	-	-	-	-	-	-	-	-	-	-	-
22 법률직	-	4	-	-	-	-	-	4	-	-	-	-
23 사회복지·종교직	75	-	-	-	-	-	-	-	73	-	2	-
24 경찰·소방·교도직	-	-	-	-	-	-	-	-	-	-	-	-
25 군인	-	-	-	-	-	-	-	-	-	-	-	-
30 보건·의료직	586	263	11	-	-	-	133	4	117	17	324	241
41 예술·디자인·방송직	18	28	2	19	-	-	16	9	-	-	-	-
42 스포츠·레크리에이션직	89	43	36	18	-	25	38	-	-	-	15	-
51 미용·예술 서비스직	-	-	-	-	-	-	-	-	-	-	-	-
52 여행·숙박·오락 서비스직	13	-	7	-	-	-	6	-	-	-	-	-
53 음식 서비스직	1,400	22	1,260	-	131	-	10	22	-	-	-	-
54 경호·경비직	39	147	-	-	-	-	-	147	39	-	-	-
55 돌봄 서비스직(간병·육아)	477	-	54	-	378	-	26	-	17	-	2	-
56 청소 및 기타 개인서비스직	1,976	195	613	29	414	-	71	91	499	75	379	-
61 영업·판매직	1,131	198	544	80	239	33	313	68	23	9	12	8
62 운전·운송직	450	294	10	84	179	118	259	31	1	38	-	22
70 건설·채굴직	48	39	-	7	-	26	37	-	9	2	2	4
81 기계 설치·정비·생산직	769	221	135	67	349	44	107	85	172	23	6	2
82 금속·재료 설치·정비·생산직(판금·단조·주조·용접·도장 등)	512	380	107	23	194	225	96	32	81	82	35	18
83 전기·전자 설치·정비·생산직	317	49	51	1	48	20	17	-	173	-	28	27
84 정보통신 설치·정비직	10	-	-	-	-	-	10	-	-	-	-	-
85 화학·환경 설치·정비·생산직	491	267	63	-	172	37	107	94	150	98	-	39
86 섬유·의복 생산직	29	97	-	9	22	36	7	16	-	37	-	-
87 식품 가공·생산직	246	-	97	-	-	-	83	-	20	-	46	-
88 인쇄·목재·공예 및 기타 설치·정비·생산직	304	127	15	-	39	50	43	47	207	30	-	-
89 제조 단순직	4,306	357	741	177	595	23	1,257	64	1,534	42	180	51
90 농림어업직	6	2	-	-	-	2	6	-	-	-	-	-

## 9.3

## 직업별(소분류) 2024년 신입직·경력직 채용예정인원

(단위 : 명)

	신입직 채용예정 인원	경력직 채용예정 인원	5-9인		10-29인		30-99인		100-299인		300인 이상	
			신입직 채용예정 인원	경력직 채용예정 인원	신입직 채용예정 인원	경력직 채용예정 인원	신입직 채용예정 인원	경력직 채용예정 인원	신입직 채용예정 인원	경력직 채용예정 인원	신입직 채용예정 인원	경력직 채용예정 인원
<b>[전 체]</b>	<b>14,994</b>	<b>4,024</b>	<b>4,117</b>	<b>853</b>	<b>3,060</b>	<b>1,002</b>	<b>2,894</b>	<b>858</b>	<b>3,511</b>	<b>675</b>	<b>1,413</b>	<b>635</b>
011 의회의원·고위공무원 및 기업 고위임원	-	-	-	-	-	-	-	-	-	-	-	-
012 행정·경영·금융·보험 관리자	3	-	-	-	-	-	3	-	-	-	-	-
013 전문서비스 관리자	-	-	-	-	-	-	-	-	-	-	-	-
014 미용·여행·숙박·음식·경비·청소 관리자	-	-	-	-	-	-	-	-	-	-	-	-
015 영업·판매·운송 관리자	-	-	-	-	-	-	-	-	-	-	-	-
016 건설·채굴·제조·생산 관리자	15	28	-	-	-	13	-	-	-	-	15	15
021 정부·공공행정 전문가	19	35	-	-	-	-	-	-	19	35	-	-
022 경영·인사 전문가	-	26	-	26	-	-	-	-	-	-	-	-
023 회계·세무·감정 전문가	-	-	-	-	-	-	-	-	-	-	-	-
024 광고·조사·상품기획·행사기획 전문가	-	-	-	-	-	-	-	-	-	-	-	-
025 정부·공공 행정 사무원	319	-	-	-	-	-	13	-	72	-	235	-
026 경영지원 사무원	126	148	50	105	13	10	31	8	27	18	5	8
027 회계·경리 사무원	63	82	26	61	9	7	9	1	19	5	-	8
028 무역·운송·생산·품질 사무원	256	175	6	34	79	29	49	48	99	28	23	36
029 안내·고객상담·통계·비서·사무보조 및 기타 사무원	177	59	-	-	53	23	34	1	35	35	56	-
031 금융·보험 전문가	-	-	-	-	-	-	-	-	-	-	-	-
032 금융·보험 사무원	-	-	-	-	-	-	-	-	-	-	-	-
033 금융·보험 영업원	-	-	-	-	-	-	-	-	-	-	-	-
110 인문·사회과학 연구원	-	-	-	-	-	-	-	-	-	-	-	-
121 자연과학 연구원 및 시험원	-	-	-	-	-	-	-	-	-	-	-	-
122 생명과학 연구원 및 시험원	31	67	10	40	-	-	5	3	16	21	-	4
131 컴퓨터하드웨어·통신공학 기술자	6	-	2	-	-	-	-	-	-	-	4	-
132 컴퓨터시스템 전문가	-	-	-	-	-	-	-	-	-	-	-	-
133 소프트웨어 개발자	136	28	74	3	10	5	32	21	20	-	-	-
134 데이터·네트워크 및 시스템 운영 전문가	10	9	5	-	-	-	-	-	-	-	5	9
135 정보보안 전문가	-	-	-	-	-	-	-	-	-	-	-	-
136 통신·방송송출 장비 기사	-	-	-	-	-	-	-	-	-	-	-	-
140 건축·토목공학 기술자 및 시험원	113	280	-	-	48	105	34	34	14	11	17	130
151 기계·로봇공학 기술자 및 시험원	109	94	18	-	61	92	-	-	7	2	24	-
152 금속·재료공학 기술자 및 시험원	24	-	-	-	-	-	-	-	24	-	-	-
153 전기·전자공학 기술자 및 시험원	26	225	-	72	-	78	-	-	26	65	-	9
154 화학공학 기술자 및 시험원	205	25	121	-	25	-	42	25	17	-	-	-
155 에너지·환경공학 기술자 및 시험원	-	7	-	-	-	-	-	5	-	-	-	2
156 섬유공학 기술자 및 시험원	-	-	-	-	-	-	-	-	-	-	-	-
157 식품공학 기술자 및 시험원	63	1	63	-	-	-	-	-	-	-	-	1
158 소방·방재·산업안전·비파괴 기술자	2	2	-	-	-	-	-	-	2	-	-	2
159 제도사 및 기타 인쇄·목재 등 공학 기술자 및 시험원	-	-	-	-	-	-	-	-	-	-	-	-
211 대학 교수 및 강사	-	-	-	-	-	-	-	-	-	-	-	-
212 학교 교사	-	-	-	-	-	-	-	-	-	-	-	-
213 유치원 교사	-	-	-	-	-	-	-	-	-	-	-	-
214 문리·기술·예능 강사	-	-	-	-	-	-	-	-	-	-	-	-
215 장학관 및 기타 교육 종사자	-	-	-	-	-	-	-	-	-	-	-	-
221 법률 전문가	-	-	-	-	-	-	-	-	-	-	-	-
222 법률 사무원	-	4	-	-	-	-	-	4	-	-	-	-
231 사회복지사 및 상담사	2	-	-	-	-	-	-	-	-	-	2	-
232 보육교사 및 기타 사회복지 종사자	73	-	-	-	-	-	-	-	73	-	-	-
233 성직자 및 기타 종교 종사자	-	-	-	-	-	-	-	-	-	-	-	-
240 경찰관, 소방관 및 교도관	-	-	-	-	-	-	-	-	-	-	-	-
250 군인	-	-	-	-	-	-	-	-	-	-	-	-
301 의사, 한의사 및 치과의사	-	40	-	-	-	-	-	-	-	-	-	40
302 수의사	-	-	-	-	-	-	-	-	-	-	-	-
303 약사 및 한약사	-	2	-	-	-	-	-	-	-	-	-	2
304 간호사	393	131	-	-	-	-	78	1	43	13	272	117
305 영양사	-	-	-	-	-	-	-	-	-	-	-	-

	신입직 채용예정 인원	경력직 채용예정 인원	5-9인		10-29인		30-99인		100-299인		300인 이상	
	신입직 채용예정 인원	경력직 채용예정 인원	신입직 채용예정 인원	경력직 채용예정 인원	신입직 채용예정 인원	경력직 채용예정 인원	신입직 채용예정 인원	경력직 채용예정 인원	신입직 채용예정 인원	경력직 채용예정 인원	신입직 채용예정 인원	경력직 채용예정 인원
306 의료기사·치료사·재활사	28	23	-	-	-	-	3	-	-	-	25	23
307 보건·의료 종사자	164	67	11	-	-	-	52	3	74	4	27	59
411 작가·통번역가	-	-	-	-	-	-	-	-	-	-	-	-
412 기자 및 언론 전문가	2	-	2	-	-	-	-	-	-	-	-	-
413 학예사·사서·기록물관리사	-	-	-	-	-	-	-	-	-	-	-	-
414 창작·공연 전문가(작가, 연극 제외)	-	-	-	-	-	-	-	-	-	-	-	-
415 디자이너	15	24	-	18	-	-	15	6	-	-	-	-
416 연극·영화·방송 전문가	1	4	-	1	-	-	1	3	-	-	-	-
417 문화·예술 기획자 및 매니저	-	-	-	-	-	-	-	-	-	-	-	-
420 스포츠·레크리에이션 종사자	89	43	36	18	-	25	38	-	-	-	15	-
511 미용 서비스원	-	-	-	-	-	-	-	-	-	-	-	-
512 결혼·장례 등 예식 서비스원	-	-	-	-	-	-	-	-	-	-	-	-
521 여행 서비스원	7	-	7	-	-	-	-	-	-	-	-	-
522 항공기·선박·열차 객실승무원	-	-	-	-	-	-	-	-	-	-	-	-
523 숙박시설 서비스원	6	-	-	-	-	-	6	-	-	-	-	-
524 오락시설 서비스원	-	-	-	-	-	-	-	-	-	-	-	-
531 주방장 및 조리사	439	7	373	-	57	-	8	7	-	-	-	-
532 식당 서비스원	961	15	886	-	73	-	1	15	-	-	-	-
541 경호·보안 종사자	-	70	-	-	-	-	-	70	-	-	-	-
542 경비원	39	77	-	-	-	-	-	77	39	-	-	-
550 돌봄 서비스 종사자	477	-	54	-	378	-	26	-	17	-	2	-
561 청소·방역 및 가사 서비스원	1,825	195	613	29	414	-	70	91	499	75	229	-
562 감찰·주차관리 및 기타 서비스 단순 종사자	151	-	-	-	-	-	1	-	-	-	150	-
611 부동산 컨설턴트 및 종개인	-	-	-	-	-	-	-	-	-	-	-	-
612 영업원 및 상품종개인	196	129	77	40	24	3	63	68	21	9	12	8
613 텔레마케터	-	-	-	-	-	-	-	-	-	-	-	-
614 소규모 상업 경영 및 일선 관리 종사자	-	-	-	-	-	-	-	-	-	-	-	-
615 판매 종사자	421	30	-	-	189	30	232	-	-	-	-	-
616 매장 계산원 및 매표원	482	40	467	40	8	-	5	-	2	-	-	-
617 판촉 및 기타 판매 단순 종사자	32	-	-	-	18	-	14	-	-	-	-	-
621 항공기·선박·철도 조종사 및 관제사	-	-	-	-	-	-	-	-	-	-	-	-
622 자동차 운전원	422	228	6	84	179	58	237	31	-	38	-	16
623 물품이동장비 조작원(크레인·호이스트·지게차)	2	39	-	-	-	37	2	-	-	-	-	2
624 택배원 및 기타 운송 종사자	25	27	4	-	-	23	20	-	1	-	-	4
701 건설구조 기능원	9	-	-	-	-	-	-	-	9	-	-	-
702 건축마감 기능원	2	6	-	-	-	-	-	-	-	2	2	4
703 배관공	37	26	-	-	-	26	37	-	-	-	-	-
704 건설·채굴 기계 운전원	-	7	-	7	-	-	-	-	-	-	-	-
705 기타 건설 기능원(채굴포함)	-	-	-	-	-	-	-	-	-	-	-	-
706 건설·채굴 단순 종사자	-	-	-	-	-	-	-	-	-	-	-	-
811 기계장비 설치·정비원(운송장비 제외)	57	15	-	-	33	-	8	11	17	2	-	2
812 운송장비 정비원	-	5	-	-	-	-	-	5	-	-	-	-
813 금형원 및 공작기계 조작원	276	167	135	67	99	30	-	49	43	21	-	-
814 냉·난방 설비 조작원	6	-	-	-	-	-	-	-	-	-	6	-
815 자동조립라인·산업용로봇 조작원	118	-	-	-	-	-	84	-	34	-	-	-
816 기계 조립원(운송장비 제외)	109	20	-	-	32	-	-	20	77	-	-	-
817 운송장비 조립원	202	14	-	-	186	14	16	-	-	-	-	-
821 금속관련 기계·설비 조작원	65	33	-	-	-	-	-	-	30	15	35	18
822 판금원 및 제관원	38	-	38	-	-	-	-	-	-	-	-	-
823 단조원 및 주조원	8	16	-	-	-	-	-	-	8	16	-	-
824 용접원	38	180	38	23	-	142	-	3	-	12	-	-
825 도장원 및 도금원	-	-	-	-	-	-	-	-	-	-	-	-
826 비금속제품 생산기계 조작원	363	151	30	-	194	83	96	29	43	40	-	-
831 전기공	49	20	49	1	-	18	-	-	-	-	-	-
832 전기·전자 기기 설치·수리원	-	-	-	-	-	-	-	-	-	-	-	-
833 발전·배전 장치 조작원	-	-	-	-	-	-	-	-	-	-	-	-
834 전기·전자 설비 조작원	21	2	-	-	-	2	6	-	-	-	15	-
835 전기·전자 부품·제품 생산기계 조작원	151	27	-	-	-	-	-	-	151	-	-	27
836 전기·전자 부품·제품 조립원	95	-	2	-	48	-	10	-	22	-	13	-



	신입직 채용예정 인원	경력직 채용예정 인원	5-9인		10-29인		30-99인		100-299인		300인 이상	
			신입직 채용예정 인원	경력직 채용예정 인원	신입직 채용예정 인원	경력직 채용예정 인원	신입직 채용예정 인원	경력직 채용예정 인원	신입직 채용예정 인원	경력직 채용예정 인원	신입직 채용예정 인원	경력직 채용예정 인원
841 정보통신기기 설치·수리원	10	-	-	-	-	-	10	-	-	-	-	-
842 방송·통신장비 설치·수리원	-	-	-	-	-	-	-	-	-	-	-	-
851 석유·화학물 가공장치 조작원	17	9	-	-	-	-	17	9	-	-	-	-
852 고무·플라스틱 및 화학제품 생산기계 조작원 및 조립원	464	251	63	-	168	33	88	82	146	98	-	39
853 환경관련 장치 조작원	11	8	-	-	5	5	2	3	4	-	-	-
861 섬유 제조·가공 기계 조작원	11	44	-	2	11	22	-	16	-	4	-	-
862 패턴사, 재단사 및 재봉사	18	54	-	7	11	14	7	-	-	33	-	-
863 의복 제조원 및 수선원	-	-	-	-	-	-	-	-	-	-	-	-
864 제화원, 기타 섬유·의복 기계 조작원 및 조립원	-	-	-	-	-	-	-	-	-	-	-	-
871 제과·제빵원 및 떡제조원	-	-	-	-	-	-	-	-	-	-	-	-
872 식품 가공 기능원	30	-	-	-	-	-	-	-	-	-	30	-
873 식품 가공 기계 조작원	216	-	97	-	-	-	83	-	20	-	16	-
881 인쇄기계·사진현상기 조작원	158	5	-	-	-	5	-	-	158	-	-	-
882 목재·펄프·종이 생산기계 조작원	12	2	9	-	-	-	3	2	-	-	-	-
883 가구·목제품 제조·수리원	15	-	6	-	10	-	-	-	-	-	-	-
884 공예원 및 귀금속세공원	-	-	-	-	-	-	-	-	-	-	-	-
885 악기·간판 및 기타 제조 종사자	118	120	-	-	29	45	40	45	49	30	-	-
890 제조 단순 종사자	4,306	357	741	177	595	23	1,257	64	1,534	42	180	51
901 작물재배 종사자	6	2	-	-	-	2	6	-	-	-	-	-
902 낙농·사육 종사자	-	-	-	-	-	-	-	-	-	-	-	-
903 임업 종사자	-	-	-	-	-	-	-	-	-	-	-	-
904 어업 종사자	-	-	-	-	-	-	-	-	-	-	-	-
905 농림어업 단순 종사자	-	-	-	-	-	-	-	-	-	-	-	-

## 10.1

## 산업별(중분류) 2024년 직업계고 신입직 채용예정인원

(단위 : 명)

	신입직 채용예정 인원	직업계고 채용예정 인원	5-9인		10-29인		30-99인		100-299인		300인 이상	
			신입직 채용예정 인원	직업계고 채용예정 인원	신입직 채용예정 인원	직업계고 채용예정 인원	신입직 채용예정 인원	직업계고 채용예정 인원	신입직 채용예정 인원	직업계고 채용예정 인원	신입직 채용예정 인원	직업계고 채용예정 인원
[전 체]	14,994	226	4,117	-	3,060	57	2,894	106	3,511	64	1,413	-
10 식료품 제조업	331	-	147	-	-	-	80	-	48	-	56	-
11 음료 제조업	21	-	-	-	-	-	3	-	8	-	10	-
13 섬유제품 제조업; 의복 제외	239	12	63	-	66	-	52	-	58	12	-	-
14 의복, 의복 액세서리 및 모피제품 제조업	24	-	-	-	5	-	-	-	19	-	-	-
15 가죽, 가방 및 신발 제조업	-	-	-	-	-	-	-	-	-	-	-	-
16 목재 및 나무제품 제조업; 가구 제외	31	-	18	-	6	-	8	-	-	-	-	-
17 펄프, 종이 및 종이제품 제조업	105	-	-	-	43	-	17	-	46	-	-	-
18 인쇄 및 기록매체 복제업	23	-	9	-	5	-	9	-	-	-	-	-
20 화학 물질 및 화학제품 제조업; 의약품 제외	678	28	121	-	150	-	261	17	114	11	33	-
21 의약품 물질 및 의약품 제조업	319	-	10	-	9	-	113	-	187	-	-	-
22 고무 및 플라스틱제품 제조업	581	-	118	-	353	-	-	-	110	-	-	-
23 비금속 광물제품 제조업	664	-	30	-	332	-	250	-	53	-	-	-
24 1차 금속 제조업	53	-	-	-	23	-	10	-	20	-	-	-
25 금속 가공제품 제조업; 기계 및 가구 제외	539	-	101	-	123	-	-	-	315	-	-	-
26 전자 부품, 컴퓨터, 영상, 음향 및 통신장비 제조업	529	37	-	-	-	-	222	21	269	16	37	-
27 의류, 정밀, 광학 기기 및 시계 제조업	181	-	18	-	27	-	-	-	136	-	-	-
28 전기장비 제조업	1,005	77	-	-	48	48	138	29	797	-	23	-
29 기타 기계 및 장비 제조업	527	-	307	-	-	-	-	-	90	-	130	-
30 자동차 및 트레일러 제조업	498	-	68	-	37	-	210	-	123	-	60	-
31 기타 운송장비 제조업	6	-	-	-	4	-	2	-	-	-	-	-
32 가구 제조업	50	-	12	-	10	-	9	-	20	-	-	-
33 기타 제품 제조업	99	9	2	-	7	-	27	9	63	-	-	-
34 산업용 기계 및 장비 수리업	38	-	-	-	30	-	8	-	-	-	-	-
35 전기, 가스, 증기 및 공기 조절 공급업	9	-	4	-	1	-	4	-	-	-	-	-
37 하수, 폐수 및 분뇨 처리업	13	-	2	-	5	-	2	-	4	-	-	-
38 폐기물 수집, 운반, 처리 및 원료 재생업	12	-	12	-	-	-	-	-	-	-	-	-
41 종합 건설업	81	-	45	-	36	-	-	-	-	-	-	-
42 전문직별 공사업	10	-	-	-	10	-	-	-	-	-	-	-
45 자동차 및 부품 판매업	11	-	6	-	5	-	-	-	-	-	-	-
46 도매 및 상품 중개업	393	-	154	-	164	-	75	-	-	-	-	-
47 소매업; 자동차 제외	488	28	279	-	163	-	47	28	-	-	-	-
49 육상 운송 및 파이프라인 운송업	236	-	-	-	-	-	233	-	2	-	-	-
50 수상 운송업	-	-	-	-	-	-	-	-	-	-	-	-
52 창고 및 운송관련 서비스업	811	-	-	-	156	-	215	-	11	-	429	-
55 숙박업	29	-	-	-	12	-	17	-	-	-	-	-
56 음식점 및 주점업	1,873	-	1,726	-	147	-	-	-	-	-	-	-
58 출판업	89	37	13	-	9	9	18	3	50	25	-	-
59 영상·오디오 기록물 제작 및 배급업	37	-	-	-	32	-	5	-	-	-	-	-
60 방송업	2	-	-	-	-	-	2	-	-	-	-	-
61 우편 및 통신업	11	-	9	-	2	-	-	-	-	-	-	-
62 컴퓨터 프로그래밍, 시스템 통합 및 관리업	31	-	8	-	3	-	20	-	-	-	-	-
63 정보서비스업	6	-	2	-	4	-	-	-	-	-	-	-
71 전문 서비스업	78	-	26	-	-	-	53	-	-	-	-	-
72 건축 기술, 엔지니어링 및 기타 과학기술 서비스업	280	-	34	-	52	-	55	-	16	-	124	-
73 기타 전문, 과학 및 기술 서비스업	29	-	11	-	2	-	4	-	-	-	12	-
74 사업시설 관리 및 조경 서비스업	1,419	-	599	-	406	-	70	-	345	-	-	-
75 사업 지원 서비스업	1,100	-	71	-	149	-	397	-	328	-	156	-
86 보건업	621	-	-	-	-	-	161	-	117	-	344	-
87 사회복지 서비스업	549	-	54	-	378	-	26	-	91	-	-	-
90 창작, 예술 및 여가관련 서비스업	7	-	7	-	-	-	-	-	-	-	-	-
91 스포츠 및 오락관련 서비스업	230	-	36	-	47	-	75	-	72	-	-	-
95 개인 및 소비용품 수리업	-	-	-	-	-	-	-	-	-	-	-	-

## 10.2 직업별(중분류) 2024년 직업계고 신입직 채용예정인원

(단위 : 명)

	신입직 채용예정 인원	직업계고 채용예정 인원	5-9인		10-29인		30-99인		100-299인		300인 이상	
			신입직 채용예정 인원	직업계고 채용예정 인원	신입직 채용예정 인원	직업계고 채용예정 인원	신입직 채용예정 인원	직업계고 채용예정 인원	신입직 채용예정 인원	직업계고 채용예정 인원	신입직 채용예정 인원	직업계고 채용예정 인원
<b>[전 체]</b>	<b>14,994</b>	<b>226</b>	<b>4,117</b>	<b>-</b>	<b>3,060</b>	<b>57</b>	<b>2,894</b>	<b>106</b>	<b>3,511</b>	<b>64</b>	<b>1,413</b>	<b>-</b>
01 관리직(임원·부서장)	18	-	-	-	-	-	3	-	-	-	15	-
02 경영·행정·사무직	960	15	81	-	154	-	136	-	270	15	319	-
03 금융·보험직	-	-	-	-	-	-	-	-	-	-	-	-
11 인문·사회과학 연구직	-	-	-	-	-	-	-	-	-	-	-	-
12 자연·생명과학 연구직	31	-	10	-	-	-	5	-	16	-	-	-
13 정보통신 연구개발직 및 공학기술직	152	22	81	-	10	9	32	3	20	10	8	-
14 건설·채굴 연구개발직 및 공학기술직	113	-	-	-	48	-	34	-	14	-	17	-
15 제조 연구개발직 및 공학기술직	429	8	202	-	86	-	42	8	76	-	24	-
21 교육직	-	-	-	-	-	-	-	-	-	-	-	-
22 법률직	-	-	-	-	-	-	-	-	-	-	-	-
23 사회복지·종교직	75	-	-	-	-	-	-	-	73	-	2	-
24 경찰·소방·교도직	-	-	-	-	-	-	-	-	-	-	-	-
25 군인	-	-	-	-	-	-	-	-	-	-	-	-
30 보건·의료직	586	-	11	-	-	-	133	-	117	-	324	-
41 예술·디자인·방송직	18	9	2	-	-	-	16	9	-	-	-	-
42 스포츠·레크리에이션직	89	-	36	-	-	-	38	-	-	-	15	-
51 미용·예식 서비스직	-	-	-	-	-	-	-	-	-	-	-	-
52 여행·숙박·오락 서비스직	13	-	7	-	-	-	6	-	-	-	-	-
53 음식 서비스직	1,400	6	1,260	-	131	-	10	6	-	-	-	-
54 경호·경비직	39	-	-	-	-	-	-	-	39	-	-	-
55 돌봄 서비스직(간병·육아)	477	-	54	-	378	-	26	-	17	-	2	-
56 청소 및 기타 개인서비스직	1,976	-	613	-	414	-	71	-	499	-	379	-
61 영업·판매직	1,131	8	544	-	239	-	313	8	23	-	12	-
62 운전·운송직	450	14	10	-	179	-	259	14	1	-	-	-
70 건설·채굴직	48	-	-	-	-	-	37	-	9	-	2	-
81 기계 설치·정비·생산직	769	-	135	-	349	-	107	-	172	-	6	-
82 금속·재료 설치·정비·생산직(판금·단조·주조·용접·도장 등)	512	12	107	-	194	-	96	-	81	12	35	-
83 전기·전자 설치·정비·생산직	317	58	51	-	48	48	17	10	173	-	28	-
84 정보통신 설치·정비직	10	10	-	-	-	-	10	10	-	-	-	-
85 화학·환경 설치·정비·생산직	491	16	63	-	172	-	107	8	150	7	-	-
86 섬유·의복 생산직	29	-	-	-	22	-	7	-	-	-	-	-
87 식품 가공·생산직	246	-	97	-	-	-	83	-	20	-	46	-
88 인쇄·목재·공예 및 기타 설치·정비·생산직	304	-	15	-	39	-	43	-	207	-	-	-
89 제조 단순직	4,306	48	741	-	595	-	1,257	29	1,534	20	180	-
90 농림어업직	6	-	-	-	-	-	6	-	-	-	-	-

## 10.3 직업별(소분류) 2024년 직업계고 신입직 채용예정인원

(단위 : 명)

	신입직 채용예정 인원	직업계고 채용예정 인원	5-9인		10-29인		30-99인		100-299인		300인 이상	
			신입직 채용예정 인원	직업계고 채용예정 인원	신입직 채용예정 인원	직업계고 채용예정 인원	신입직 채용예정 인원	직업계고 채용예정 인원	신입직 채용예정 인원	직업계고 채용예정 인원	신입직 채용예정 인원	직업계고 채용예정 인원
<b>[전 체]</b>	<b>14,994</b>	<b>226</b>	<b>4,117</b>	<b>-</b>	<b>3,060</b>	<b>57</b>	<b>2,894</b>	<b>106</b>	<b>3,511</b>	<b>64</b>	<b>1,413</b>	<b>-</b>
011 의회의원·고위공무원 및 기업 고위임원	-	-	-	-	-	-	-	-	-	-	-	-
012 행정·경영·금융·보험 관리자	3	-	-	-	-	-	3	-	-	-	-	-
013 전문서비스 관리자	-	-	-	-	-	-	-	-	-	-	-	-
014 미용·여행·숙박·음식·경비·청소 관리자	-	-	-	-	-	-	-	-	-	-	-	-
015 영업·판매·운송 관리자	-	-	-	-	-	-	-	-	-	-	-	-
016 건설·채굴·제조·생산 관리자	15	-	-	-	-	-	-	-	-	-	15	-
021 정부·공공행정 전문가	19	-	-	-	-	-	-	-	19	-	-	-
022 경영·인사 전문가	-	-	-	-	-	-	-	-	-	-	-	-
023 회계·세무·감정 전문가	-	-	-	-	-	-	-	-	-	-	-	-
024 광고·조사·상품기획·행사기획 전문가	-	-	-	-	-	-	-	-	-	-	-	-
025 정부·공공 행정 사무원	319	-	-	-	-	-	13	-	72	-	235	-
026 경영지원 사무원	126	-	50	-	13	-	31	-	27	-	5	-
027 회계·경리 사무원	63	-	26	-	9	-	9	-	19	-	-	-
028 무역·운송·생산·품질 사무원	256	-	6	-	79	-	49	-	99	-	23	-
029 안내·고객상담·통계·비서·사무보조 및 기타 사무원	177	15	-	-	53	-	34	-	35	15	56	-
031 금융·보험 전문가	-	-	-	-	-	-	-	-	-	-	-	-
032 금융·보험 사무원	-	-	-	-	-	-	-	-	-	-	-	-
033 금융·보험 영업원	-	-	-	-	-	-	-	-	-	-	-	-
110 인문·사회과학 연구원	-	-	-	-	-	-	-	-	-	-	-	-
121 자연과학 연구원 및 시험원	-	-	-	-	-	-	-	-	-	-	-	-
122 생명과학 연구원 및 시험원	31	-	10	-	-	-	5	-	16	-	-	-
131 컴퓨터하드웨어·통신공학 기술자	6	-	2	-	-	-	-	-	-	-	4	-
132 컴퓨터시스템 전문가	-	-	-	-	-	-	-	-	-	-	-	-
133 소프트웨어 개발자	136	22	74	-	10	9	32	3	20	10	-	-
134 데이터·네트워크 및 시스템 운영 전문가	10	-	5	-	-	-	-	-	-	-	5	-
135 정보보안 전문가	-	-	-	-	-	-	-	-	-	-	-	-
136 통신·방송·출력 장비 기사	-	-	-	-	-	-	-	-	-	-	-	-
140 건축·토목공학 기술자 및 시험원	113	-	-	-	48	-	34	-	14	-	17	-
151 기계·로봇공학 기술자 및 시험원	109	-	18	-	61	-	-	-	7	-	24	-
152 금속·재료공학 기술자 및 시험원	24	-	-	-	-	-	-	-	24	-	-	-
153 전기·전자공학 기술자 및 시험원	26	-	-	-	-	-	-	-	26	-	-	-
154 화학공학 기술자 및 시험원	205	8	121	-	25	-	42	8	17	-	-	-
155 에너지·환경공학 기술자 및 시험원	-	-	-	-	-	-	-	-	-	-	-	-
156 섬유공학 기술자 및 시험원	-	-	-	-	-	-	-	-	-	-	-	-
157 식품공학 기술자 및 시험원	63	-	63	-	-	-	-	-	-	-	-	-
158 소방·방재·산업안전·비파괴 기술자	2	-	-	-	-	-	-	-	2	-	-	-
159 제도사 및 기타 인쇄·목재 등 공학 기술자 및 시험원	-	-	-	-	-	-	-	-	-	-	-	-
211 대학 교수 및 강사	-	-	-	-	-	-	-	-	-	-	-	-
212 학교 교사	-	-	-	-	-	-	-	-	-	-	-	-
213 유치원 교사	-	-	-	-	-	-	-	-	-	-	-	-
214 문리·기술·예능 강사	-	-	-	-	-	-	-	-	-	-	-	-
215 장학관 및 기타 교육 종사자	-	-	-	-	-	-	-	-	-	-	-	-
221 법률 전문가	-	-	-	-	-	-	-	-	-	-	-	-
222 법률 사무원	-	-	-	-	-	-	-	-	-	-	-	-
231 사회복지사 및 상담사	2	-	-	-	-	-	-	-	-	-	2	-
232 보육교사 및 기타 사회복지 종사자	73	-	-	-	-	-	-	-	73	-	-	-
233 성직자 및 기타 종교 종사자	-	-	-	-	-	-	-	-	-	-	-	-
240 경찰관, 소방관 및 교도관	-	-	-	-	-	-	-	-	-	-	-	-
250 군인	-	-	-	-	-	-	-	-	-	-	-	-
301 의사, 한의사 및 치과의사	-	-	-	-	-	-	-	-	-	-	-	-
302 수의사	-	-	-	-	-	-	-	-	-	-	-	-
303 약사 및 한약사	-	-	-	-	-	-	-	-	-	-	-	-
304 간호사	393	-	-	-	-	-	78	-	43	-	272	-
305 영양사	-	-	-	-	-	-	-	-	-	-	-	-

	신입직 채용예정 인원	직업계고 채용예정 인원	5-9인		10-29인		30-99인		100-299인		300인 이상	
	신입직 채용예정 인원	직업계고 채용예정 인원	신입직 채용예정 인원	직업계고 채용예정 인원	신입직 채용예정 인원	직업계고 채용예정 인원	신입직 채용예정 인원	직업계고 채용예정 인원	신입직 채용예정 인원	직업계고 채용예정 인원	신입직 채용예정 인원	직업계고 채용예정 인원
306 의료기사·치료사·재활사	28	-	-	-	-	-	3	-	-	-	25	-
307 보건·의료 종사자	164	-	11	-	-	-	52	-	74	-	27	-
411 작가·통번역가	-	-	-	-	-	-	-	-	-	-	-	-
412 기자 및 언론 전문가	2	-	2	-	-	-	-	-	-	-	-	-
413 학예사·사서·기록물관리사	-	-	-	-	-	-	-	-	-	-	-	-
414 창작·공연 전문가(작가, 연극 제외)	-	-	-	-	-	-	-	-	-	-	-	-
415 디자이너	15	9	-	-	-	-	15	9	-	-	-	-
416 연극·영화·방송 전문가	1	-	-	-	-	-	1	-	-	-	-	-
417 문화·예술 기획자 및 매니저	-	-	-	-	-	-	-	-	-	-	-	-
420 스포츠·레크리에이션 종사자	89	-	36	-	-	-	38	-	-	-	15	-
511 미용 서비스원	-	-	-	-	-	-	-	-	-	-	-	-
512 결혼·장례 등 예식 서비스원	-	-	-	-	-	-	-	-	-	-	-	-
521 여행 서비스원	7	-	7	-	-	-	-	-	-	-	-	-
522 항공기·선박·열차 객실승무원	-	-	-	-	-	-	-	-	-	-	-	-
523 숙박시설 서비스원	6	-	-	-	-	-	6	-	-	-	-	-
524 오락시설 서비스원	-	-	-	-	-	-	-	-	-	-	-	-
531 주방장 및 조리사	439	6	373	-	57	-	8	6	-	-	-	-
532 식당 서비스원	961	-	886	-	73	-	1	-	-	-	-	-
541 경호·보안 종사자	-	-	-	-	-	-	-	-	-	-	-	-
542 경비원	39	-	-	-	-	-	-	-	39	-	-	-
550 돌봄 서비스 종사자	477	-	54	-	378	-	26	-	17	-	2	-
561 청소·방역 및 가사 서비스원	1,825	-	613	-	414	-	70	-	499	-	229	-
562 감청·주차관리 및 기타 서비스 단순 종사자	151	-	-	-	-	-	1	-	-	-	150	-
611 부동산 컨설턴트 및 종개인	-	-	-	-	-	-	-	-	-	-	-	-
612 영업원 및 상품종개인	196	-	77	-	24	-	63	-	21	-	12	-
613 텔레마케터	-	-	-	-	-	-	-	-	-	-	-	-
614 소규모 상업 경영 및 일선 관리 종사자	-	-	-	-	-	-	-	-	-	-	-	-
615 판매 종사자	421	-	-	-	189	-	232	-	-	-	-	-
616 매장 계산원 및 매표원	482	-	467	-	8	-	5	-	2	-	-	-
617 판촉 및 기타 판매 단순 종사자	32	8	-	-	18	-	14	8	-	-	-	-
621 항공기·선박·철도 조종사 및 관제사	-	-	-	-	-	-	-	-	-	-	-	-
622 자동차 운전원	422	-	6	-	179	-	237	-	-	-	-	-
623 물품이동장비 조작원(크레인·호이스트·지게차)	2	-	-	-	-	-	2	-	-	-	-	-
624 택배원 및 기타 운송 종사자	25	14	4	-	-	-	20	14	1	-	-	-
701 건설구조 기능원	9	-	-	-	-	-	-	-	9	-	-	-
702 건축마감 기능원	2	-	-	-	-	-	-	-	-	-	2	-
703 배관공	37	-	-	-	-	-	37	-	-	-	-	-
704 건설·채굴 기계 운전원	-	-	-	-	-	-	-	-	-	-	-	-
705 기타 건설 기능원(채굴포함)	-	-	-	-	-	-	-	-	-	-	-	-
706 건설·채굴 단순 종사자	-	-	-	-	-	-	-	-	-	-	-	-
811 기계장비 설치·정비원(운송장비 제외)	57	-	-	-	33	-	8	-	17	-	-	-
812 운송장비 정비원	-	-	-	-	-	-	-	-	-	-	-	-
813 금형원 및 공작기계 조작원	276	-	135	-	99	-	-	-	43	-	-	-
814 냉·난방 설비 조작원	6	-	-	-	-	-	-	-	-	-	6	-
815 자동조립라인·산업용로봇 조작원	118	-	-	-	-	-	84	-	34	-	-	-
816 기계 조립원(운송장비 제외)	109	-	-	-	32	-	-	-	77	-	-	-
817 운송장비 조립원	202	-	-	-	186	-	16	-	-	-	-	-
821 금속관련 기계·설비 조작원	65	-	-	-	-	-	-	-	30	-	35	-
822 판금원 및 제관원	38	-	38	-	-	-	-	-	-	-	-	-
823 단조원 및 주조원	8	-	-	-	-	-	-	-	8	-	-	-
824 용접원	38	-	38	-	-	-	-	-	-	-	-	-
825 도장원 및 도금원	-	-	-	-	-	-	-	-	-	-	-	-
826 비금속제품 생산기계 조작원	363	12	30	-	194	-	96	-	43	12	-	-
831 전기공	49	-	49	-	-	-	-	-	-	-	-	-
832 전기·전자 기기 설치·수리원	-	-	-	-	-	-	-	-	-	-	-	-
833 발전·배전 장치 조작원	-	-	-	-	-	-	-	-	-	-	-	-
834 전기·전자 설비 조작원	21	-	-	-	-	-	6	-	-	-	15	-
835 전기·전자 부품·제품 생산기계 조작원	151	-	-	-	-	-	-	-	151	-	-	-
836 전기·전자 부품·제품 조립원	95	58	2	-	48	48	10	10	22	-	13	-

	신입직 채용예정 인원	직업계고 채용예정 인원	5-9인		10-29인		30-99인		100-299인		300인 이상	
			신입직 채용예정 인원	직업계고 채용예정 인원	신입직 채용예정 인원	직업계고 채용예정 인원	신입직 채용예정 인원	직업계고 채용예정 인원	신입직 채용예정 인원	직업계고 채용예정 인원	신입직 채용예정 인원	직업계고 채용예정 인원
841 정보통신기기 설치·수리원	10	10	-	-	-	-	10	10	-	-	-	-
842 방송·통신장비 설치·수리원	-	-	-	-	-	-	-	-	-	-	-	-
851 석유·화학물 가공장치 조작원	17	-	-	-	-	-	17	-	-	-	-	-
852 고무·플라스틱 및 화학제품 생산기계 조작원 및 조립원	464	16	63	-	168	-	88	8	146	7	-	-
853 환경관련 장치 조작원	11	-	-	-	5	-	2	-	4	-	-	-
861 섬유 제조·가공 기계 조작원	11	-	-	-	11	-	-	-	-	-	-	-
862 패턴사, 재단사 및 재봉사	18	-	-	-	11	-	7	-	-	-	-	-
863 의복 제조원 및 수선원	-	-	-	-	-	-	-	-	-	-	-	-
864 제화원, 기타 섬유·의복 기계 조작원 및 조립원	-	-	-	-	-	-	-	-	-	-	-	-
871 제과·제빵원 및 떡제조원	-	-	-	-	-	-	-	-	-	-	-	-
872 식품 가공 기능원	30	-	-	-	-	-	-	-	-	-	30	-
873 식품 가공 기계 조작원	216	-	97	-	-	-	83	-	20	-	16	-
881 인쇄기계·사진현상기 조작원	158	-	-	-	-	-	-	-	158	-	-	-
882 목재·펄프·종이 생산기계 조작원	12	-	9	-	-	-	3	-	-	-	-	-
883 가구·목제품 제조·수리원	15	-	6	-	10	-	-	-	-	-	-	-
884 공예원 및 귀금속세공원	-	-	-	-	-	-	-	-	-	-	-	-
885 악기·간판 및 기타 제조 종사자	118	-	-	-	29	-	40	-	49	-	-	-
890 제조 단순 종사자	4,306	48	741	-	595	-	1,257	29	1,534	20	180	-
901 작물재배 종사자	6	-	-	-	-	-	6	-	-	-	-	-
902 낙농·사육 종사자	-	-	-	-	-	-	-	-	-	-	-	-
903 임업 종사자	-	-	-	-	-	-	-	-	-	-	-	-
904 어업 종사자	-	-	-	-	-	-	-	-	-	-	-	-
905 농림어업 단순 종사자	-	-	-	-	-	-	-	-	-	-	-	-

## 11.1 산업별(중분류) 2023년 채용인원 중 직업교육훈련 필요인원

(단위 : 명)

	신입직 직업교육 훈련 필요인원	경력직 직업교육 훈련 필요인원	5-9인		10-29인		30-99인		100-299인		300인 이상	
			신입직 직업교육 훈련 필요인원	경력직 직업교육 훈련 필요인원	신입직 직업교육 훈련 필요인원	경력직 직업교육 훈련 필요인원	신입직 직업교육 훈련 필요인원	경력직 직업교육 훈련 필요인원	신입직 직업교육 훈련 필요인원	경력직 직업교육 훈련 필요인원	신입직 직업교육 훈련 필요인원	경력직 직업교육 훈련 필요인원
<b>【전 계】</b>	<b>8,399</b>	<b>8,320</b>	<b>1,327</b>	<b>1,508</b>	<b>2,222</b>	<b>2,992</b>	<b>2,557</b>	<b>2,575</b>	<b>1,911</b>	<b>981</b>	<b>383</b>	<b>263</b>
10 식료품 제조업	530	487	59	29	-	-	446	294	25	163	-	-
11 음료 제조업	40	7	-	-	-	-	20	7	20	-	-	-
13 섬유제품 제조업; 의복 제외	-	2	-	-	-	-	-	2	-	-	-	-
14 의복, 의복 액세서리 및 모피제품 제조업	32	5	-	2	5	-	-	-	27	3	-	-
15 가죽, 가방 및 신발 제조업	-	2	-	-	-	-	-	-	-	2	-	-
16 목재 및 나무제품 제조업; 가구 제외	24	16	-	-	-	-	24	16	-	-	-	-
17 펄프, 종이 및 종이제품 제조업	-	-	-	-	-	-	-	-	-	-	-	-
18 인쇄 및 기록매체 복제업	-	-	-	-	-	-	-	-	-	-	-	-
20 화학 물질 및 화학제품 제조업; 의약품 제외	1,568	773	161	80	525	200	589	320	293	172	-	-
21 의약품 물질 및 의약품 제조업	37	23	-	-	-	-	-	-	37	23	-	-
22 고무 및 플라스틱제품 제조업	1,437	389	30	-	353	235	684	73	370	80	-	-
23 비금속 광물제품 제조업	153	48	30	-	55	-	67	48	-	-	-	-
24 1차 금속 제조업	-	13	-	-	-	-	-	13	-	-	-	-
25 금속 가공제품 제조업; 기계 및 가구 제외	1,852	333	673	101	568	123	326	89	285	20	-	-
26 전자 부품, 컴퓨터, 영상, 음향 및 통신장비 제조업	448	35	-	-	-	-	-	31	290	-	158	5
27 의료, 정밀, 광학 기기 및 시계 제조업	-	-	-	-	-	-	-	-	-	-	-	-
28 전기장비 제조업	31	28	-	-	-	-	-	-	31	28	-	-
29 기타 기계 및 장비 제조업	134	21	-	-	-	-	-	-	64	-	70	21
30 자동차 및 트레일러 제조업	29	18	-	-	-	-	-	-	29	18	-	-
31 기타 운송장비 제조업	2	3	-	-	-	-	2	3	-	-	-	-
32 가구 제조업	-	-	-	-	-	-	-	-	-	-	-	-
33 기타 제품 제조업	20	17	-	-	-	-	-	-	20	17	-	-
34 산업용 기계 및 장비 수리업	-	10	-	-	-	-	-	10	-	-	-	-
35 전기, 가스, 증기 및 공기 조절 공급업	-	-	-	-	-	-	-	-	-	-	-	-
37 하수, 폐수 및 분뇨 처리업	5	-	-	-	-	-	-	-	5	-	-	-
38 폐기물 수집, 운반, 처리 및 원료 재생업	-	-	-	-	-	-	-	-	-	-	-	-
41 종합 건설업	40	777	-	314	36	344	4	119	-	-	-	-
42 전문직별 공사업	4	-	-	-	-	-	4	-	-	-	-	-
45 자동차 및 부품 판매업	-	-	-	-	-	-	-	-	-	-	-	-
46 도매 및 상품 중개업	108	8	-	-	91	-	17	8	-	-	-	-
47 소매업; 자동차 제외	22	-	-	-	-	-	22	-	-	-	-	-
49 육상 운송 및 파이프라인 운송업	-	-	-	-	-	-	-	-	-	-	-	-
50 수상 운송업	-	-	-	-	-	-	-	-	-	-	-	-
52 창고 및 운송관련 서비스업	-	-	-	-	-	-	-	-	-	-	-	-
55 숙박업	89	11	-	-	6	-	35	1	48	10	-	-
56 음식점 및 주점업	446	498	93	-	348	458	5	41	-	-	-	-
58 출판업	74	-	-	-	-	-	3	-	71	-	-	-
59 영상·오디오 기록물 제작 및 배급업	-	-	-	-	-	-	-	-	-	-	-	-
60 방송업	-	-	-	-	-	-	-	-	-	-	-	-
61 우편 및 통신업	-	-	-	-	-	-	-	-	-	-	-	-
62 컴퓨터 프로그래밍, 시스템 통합 및 관리업	12	-	8	-	-	-	4	-	-	-	-	-
63 정보서비스업	-	-	-	-	-	-	-	-	-	-	-	-
71 전문 서비스업	-	-	-	-	-	-	-	-	-	-	-	-
72 건축 기술, 엔지니어링 및 기타 과학기술 서비스업	52	26	-	-	52	26	-	-	-	-	-	-
73 기타 전문, 과학 및 기술 서비스업	-	-	-	-	-	-	-	-	-	-	-	-
74 사업시설 관리 및 조경 서비스업	45	75	-	-	-	-	-	-	45	75	-	-
75 사업 지원 서비스업	-	42	-	-	-	-	-	-	-	42	-	-
86 보건업	573	790	-	171	101	127	174	133	143	121	155	238
87 사회복지 서비스업	581	3,861	273	810	68	1,479	131	1,366	108	206	-	-
90 창작, 예술 및 여가관련 서비스업	-	-	-	-	-	-	-	-	-	-	-	-
91 스포츠 및 오락관련 서비스업	-	-	-	-	-	-	-	-	-	-	-	-
95 개인 및 소비용품 수리업	13	-	-	-	13	-	-	-	-	-	-	-

## 11.2 직업별(중분류) 2023년 채용인원 중 직업교육훈련 필요인원

(단위 : 명)

	신입직 직업교육 훈련 필요인원	경력직 직업교육 훈련 필요인원	5-9인		10-29인		30-99인		100-299인		300인 이상	
			신입직 직업교육 훈련 필요인원	경력직 직업교육 훈련 필요인원	신입직 직업교육 훈련 필요인원	경력직 직업교육 훈련 필요인원	신입직 직업교육 훈련 필요인원	경력직 직업교육 훈련 필요인원	신입직 직업교육 훈련 필요인원	경력직 직업교육 훈련 필요인원	신입직 직업교육 훈련 필요인원	경력직 직업교육 훈련 필요인원
<b>[전 계]</b>	8,399	8,320	1,327	1,508	2,222	2,992	2,557	2,575	1,911	981	383	263
01 관리직(임원·부서장)	-	-	-	-	-	-	-	-	-	-	-	-
02 경영·행정·사무직	752	246	67	-	145	59	315	103	203	85	22	-
03 금융·보험직	-	-	-	-	-	-	-	-	-	-	-	-
11 인문·사회과학 연구직	-	-	-	-	-	-	-	-	-	-	-	-
12 자연·생명과학 연구직	-	23	-	-	-	-	-	-	-	23	-	-
13 정보통신 연구개발직 및 공학기술직	42	-	8	-	-	-	4	-	30	-	-	-
14 건설·채굴 연구개발직 및 공학기술직	64	482	-	224	36	181	25	76	3	-	-	-
15 제조 연구개발직 및 공학기술직	1,006	345	121	-	227	69	317	135	332	141	9	-
21 교육직	-	-	-	-	-	-	-	-	-	-	-	-
22 법률직	-	-	-	-	-	-	-	-	-	-	-	-
23 사회복지·종교직	198	1,016	107	376	-	405	-	82	91	154	-	-
24 경찰·소방·교도직	-	-	-	-	-	-	-	-	-	-	-	-
25 군인	-	-	-	-	-	-	-	-	-	-	-	-
30 보건·의료직	528	705	-	85	101	127	143	134	143	121	140	238
41 예술·디자인·방송직	-	29	-	29	-	-	-	-	-	-	-	-
42 스포츠·레크리에이션직	-	-	-	-	-	-	-	-	-	-	-	-
51 미용·예식 서비스직	-	85	-	85	-	-	-	-	-	-	-	-
52 여행·숙박·오락 서비스직	64	10	-	-	6	-	26	-	32	10	-	-
53 음식 서비스직	451	444	93	-	350	403	8	41	-	-	-	-
54 경호·경비직	-	-	-	-	-	-	-	-	-	-	-	-
55 돌봄 서비스직(간병·육아)	383	2,845	166	434	68	1,074	131	1,284	17	52	-	-
56 청소 및 기타 개인서비스직	80	75	-	-	-	-	-	-	69	75	11	-
61 영업·판매직	157	151	-	-	91	55	36	27	30	69	-	-
62 운전·운송직	-	32	-	-	-	-	-	27	-	-	-	5
70 건설·채굴직	244	78	-	-	232	59	-	13	12	6	-	-
81 기계 설치·정비·생산직	725	139	539	34	25	25	66	60	95	20	-	-
82 금속·재료 설치·정비·생산직(판금·단조·주조·용접·도장 등)	804	269	98	67	352	99	138	82	147	-	70	21
83 전기·전자 설치·정비·생산직	135	270	-	90	-	145	4	36	-	-	131	-
84 정보통신 설치·정비직	-	10	-	-	-	-	-	10	-	-	-	-
85 화학·환경 설치·정비·생산직	1,805	704	70	80	585	293	800	189	350	142	-	-
86 섬유·의복 생산직	-	5	-	2	-	-	-	1	-	2	-	-
87 식품 가공·생산직	342	355	59	-	-	-	261	274	22	81	-	-
88 인쇄·목재·공예 및 기타 설치·정비·생산직	317	-	-	-	-	-	11	-	306	-	-	-
89 제조 단순직	303	-	-	-	3	-	272	-	29	-	-	-
90 농림어업직	-	-	-	-	-	-	-	-	-	-	-	-



## 11.3 직업별(소분류) 2023년 채용인원 중 직업교육훈련 필요인원

(단위 : 명)

	신입직 직업교육 훈련 필요인원	경력직 직업교육 훈련 필요인원	5-9인		10-29인		30-99인		100-299인		300인 이상	
			신입직 직업교육 훈련 필요인원	경력직 직업교육 훈련 필요인원	신입직 직업교육 훈련 필요인원	경력직 직업교육 훈련 필요인원	신입직 직업교육 훈련 필요인원	경력직 직업교육 훈련 필요인원	신입직 직업교육 훈련 필요인원	경력직 직업교육 훈련 필요인원	신입직 직업교육 훈련 필요인원	경력직 직업교육 훈련 필요인원
<b>【전 계】</b>	<b>8,399</b>	<b>8,320</b>	<b>1,327</b>	<b>1,508</b>	<b>2,222</b>	<b>2,992</b>	<b>2,557</b>	<b>2,575</b>	<b>1,911</b>	<b>981</b>	<b>383</b>	<b>263</b>
011 의회의원·고위공무원 및 기업 고위임원	-	-	-	-	-	-	-	-	-	-	-	-
012 행정·경영·금융·보험 관리자	-	-	-	-	-	-	-	-	-	-	-	-
013 전문서비스 관리자	-	-	-	-	-	-	-	-	-	-	-	-
014 미용·여행·숙박·음식·경비·청소 관리자	-	-	-	-	-	-	-	-	-	-	-	-
015 영업·판매·운송 관리자	-	-	-	-	-	-	-	-	-	-	-	-
016 건설·채굴·제조·생산 관리자	-	-	-	-	-	-	-	-	-	-	-	-
021 정부·공공행정 전문가	-	4	-	-	-	-	-	-	-	4	-	-
022 경영·인사 전문가	-	-	-	-	-	-	-	-	-	-	-	-
023 회계·세무·감정 전문가	-	-	-	-	-	-	-	-	-	-	-	-
024 광고·조사·상품기획·행사기획 전문가	3	-	-	-	-	-	3	-	-	-	-	-
025 정부·공공 행정 사무원	-	-	-	-	-	-	-	-	-	-	-	-
026 경영지원 사무원	30	2	-	-	13	-	8	2	9	-	-	-
027 회계·관리 사무원	34	4	-	-	-	-	10	-	6	4	18	-
028 무역·운송·생산·품질 사무원	556	206	67	-	133	59	253	99	102	48	-	-
029 안내·고객상담·통계·비서·사무보조 및 기타 사무원	130	31	-	-	-	-	41	1	86	30	4	-
031 금융·보험 전문가	-	-	-	-	-	-	-	-	-	-	-	-
032 금융·보험 사무원	-	-	-	-	-	-	-	-	-	-	-	-
033 금융·보험 영업원	-	-	-	-	-	-	-	-	-	-	-	-
110 인문·사회과학 연구원	-	-	-	-	-	-	-	-	-	-	-	-
121 자연과학 연구원 및 시험원	-	-	-	-	-	-	-	-	-	-	-	-
122 생명과학 연구원 및 시험원	-	23	-	-	-	-	-	-	-	23	-	-
131 컴퓨터하드웨어·통신공학 기술자	-	-	-	-	-	-	-	-	-	-	-	-
132 컴퓨터시스템 전문가	-	-	-	-	-	-	-	-	-	-	-	-
133 소프트웨어 개발자	42	-	8	-	-	-	4	-	30	-	-	-
134 데이터·네트워크 및 시스템 운영 전문가	-	-	-	-	-	-	-	-	-	-	-	-
135 정보보안 전문가	-	-	-	-	-	-	-	-	-	-	-	-
136 통신·방송송출 장비 기사	-	-	-	-	-	-	-	-	-	-	-	-
140 건축·토목공학 기술자 및 시험원	64	482	-	224	36	181	25	76	3	-	-	-
151 기계·로봇공학 기술자 및 시험원	61	-	-	-	52	-	-	-	9	-	-	-
152 금속·재료공학 기술자 및 시험원	128	51	-	-	-	-	20	-	108	51	-	-
153 전기·전자공학 기술자 및 시험원	9	83	-	-	-	44	-	-	-	39	9	-
154 화학공학 기술자 및 시험원	789	211	121	-	175	25	280	135	213	52	-	-
155 에너지·환경공학 기술자 및 시험원	-	-	-	-	-	-	-	-	-	-	-	-
156 섬유공학 기술자 및 시험원	-	-	-	-	-	-	-	-	-	-	-	-
157 식품공학 기술자 및 시험원	-	-	-	-	-	-	-	-	-	-	-	-
158 소방·방재·산업안전·비파괴 기술자	19	-	-	-	-	-	17	-	2	-	-	-
159 제도사 및 기타 인쇄·목재 등 공학 기술자 및 시험원	-	-	-	-	-	-	-	-	-	-	-	-
211 대학 교수 및 강사	-	-	-	-	-	-	-	-	-	-	-	-
212 학교 교사	-	-	-	-	-	-	-	-	-	-	-	-
213 유치원 교사	-	-	-	-	-	-	-	-	-	-	-	-
214 문리·기술·예능 강사	-	-	-	-	-	-	-	-	-	-	-	-
215 장학관 및 기타 교육 종사자	-	-	-	-	-	-	-	-	-	-	-	-
221 법률 전문가	-	-	-	-	-	-	-	-	-	-	-	-
222 법률 사무원	-	-	-	-	-	-	-	-	-	-	-	-
231 사회복지사 및 상담사	-	242	-	-	-	203	-	39	-	-	-	-
232 보육교사 및 기타 사회복지 종사자	198	774	107	376	-	203	-	42	91	154	-	-
233 성직자 및 기타 종교 종사자	-	-	-	-	-	-	-	-	-	-	-	-
240 경찰관, 소방관 및 교도관	-	-	-	-	-	-	-	-	-	-	-	-
250 군인	-	-	-	-	-	-	-	-	-	-	-	-
301 의사, 한의사 및 치과의사	-	31	-	-	-	-	-	-	-	-	-	31
302 수의사	-	-	-	-	-	-	-	-	-	-	-	-
303 약사 및 한약사	-	4	-	-	-	-	-	-	-	-	-	4
304 간호사	217	268	-	43	25	25	47	49	48	43	97	108
305 영양사	2	4	-	-	-	-	-	-	-	-	2	4

	신입직 직업교육 훈련 필요인원	경력직 직업교육 훈련 필요인원	5-9인		10-29인		30-99인		100-299인		300인 이상	
			신입직 직업교육 훈련 필요인원	경력직 직업교육 훈련 필요인원	신입직 직업교육 훈련 필요인원	경력직 직업교육 훈련 필요인원	신입직 직업교육 훈련 필요인원	경력직 직업교육 훈련 필요인원	신입직 직업교육 훈련 필요인원	경력직 직업교육 훈련 필요인원	신입직 직업교육 훈련 필요인원	경력직 직업교육 훈련 필요인원
306 의료기사·치료사·재활사	97	105	-	-	51	51	18	34	9	-	20	20
307 보건·의료 종사자	212	294	-	43	25	51	78	51	87	78	22	72
411 작가·통번역가	-	-	-	-	-	-	-	-	-	-	-	-
412 기자 및 언론 전문가	-	-	-	-	-	-	-	-	-	-	-	-
413 학예사·사서·기록물관리사	-	-	-	-	-	-	-	-	-	-	-	-
414 창작·공연 전문가(작가, 연극 제외)	-	-	-	-	-	-	-	-	-	-	-	-
415 디자이너	-	29	-	29	-	-	-	-	-	-	-	-
416 연극·영화·방송 전문가	-	-	-	-	-	-	-	-	-	-	-	-
417 문화·예술 기획자 및 매니저	-	-	-	-	-	-	-	-	-	-	-	-
420 스포츠·레크리에이션 종사자	-	-	-	-	-	-	-	-	-	-	-	-
511 미용 서비스원	-	85	-	85	-	-	-	-	-	-	-	-
512 결혼·장례 등 예식 서비스원	-	-	-	-	-	-	-	-	-	-	-	-
521 여행 서비스원	-	-	-	-	-	-	-	-	-	-	-	-
522 항공기·선박·열차 객실승무원	-	-	-	-	-	-	-	-	-	-	-	-
523 숙박시설 서비스원	64	10	-	-	6	-	26	-	32	10	-	-
524 오락시설 서비스원	-	-	-	-	-	-	-	-	-	-	-	-
531 주방장 및 조리사	305	182	93	-	204	147	8	36	-	-	-	-
532 식당 서비스원	147	261	-	-	147	256	-	5	-	-	-	-
541 경호·보안 종사자	-	-	-	-	-	-	-	-	-	-	-	-
542 경비원	-	-	-	-	-	-	-	-	-	-	-	-
550 돌봄 서비스 종사자	383	2,845	166	434	68	1,074	131	1,284	17	52	-	-
561 청소·방역 및 가사 서비스원	80	75	-	-	-	-	-	-	69	75	11	-
562 감침·주차관리 및 기타 서비스 단순 종사자	-	-	-	-	-	-	-	-	-	-	-	-
611 부동산 컨설턴트 및 종개인	-	-	-	-	-	-	-	-	-	-	-	-
612 영업원 및 상품종개인	47	96	-	-	-	-	17	27	30	69	-	-
613 텔레마케터	-	-	-	-	-	-	-	-	-	-	-	-
614 소규모 상업 경영 및 일선 관리 종사자	-	-	-	-	-	-	-	-	-	-	-	-
615 판매 종사자	111	55	-	-	91	55	19	-	-	-	-	-
616 매장 계산원 및 매표원	-	-	-	-	-	-	-	-	-	-	-	-
617 판촉 및 기타 판매 단순 종사자	-	-	-	-	-	-	-	-	-	-	-	-
621 항공기·선박·철도 조종사 및 관제사	-	-	-	-	-	-	-	-	-	-	-	-
622 자동차 운전원	-	5	-	-	-	-	-	-	-	-	-	5
623 물품이동장비 조작원(크레인·호이스트·지게차)	-	27	-	-	-	-	-	27	-	-	-	-
624 택배원 및 기타 운송 종사자	-	-	-	-	-	-	-	-	-	-	-	-
701 건설구조 기능원	185	6	-	-	173	-	-	-	12	6	-	-
702 건축미감 기능원	59	72	-	-	59	59	-	13	-	-	-	-
703 배관공	-	-	-	-	-	-	-	-	-	-	-	-
704 건설·채굴 기계 운전원	-	-	-	-	-	-	-	-	-	-	-	-
705 기타 건설 기능원(채굴포함)	-	-	-	-	-	-	-	-	-	-	-	-
706 건설·채굴 단순 종사자	-	-	-	-	-	-	-	-	-	-	-	-
811 기계장비 설치·정비원(운송장비 제외)	30	30	-	-	-	-	7	28	23	2	-	-
812 운송장비 정비원	-	3	-	-	-	-	-	3	-	-	-	-
813 금형원 및 공작기계 조작원	345	106	202	34	25	25	59	30	59	18	-	-
814 냉·난방 설비 조작원	-	-	-	-	-	-	-	-	-	-	-	-
815 자동조립라인·산업용로봇 조작원	-	-	-	-	-	-	-	-	-	-	-	-
816 기계 조립원(운송장비 제외)	13	-	-	-	-	-	-	-	13	-	-	-
817 운송장비 조립원	337	-	337	-	-	-	-	-	-	-	-	-
821 금속관련 기계·설비 조작원	613	256	67	67	198	99	138	69	140	-	70	21
822 판금원 및 제관원	7	-	-	-	-	-	-	-	7	-	-	-
823 단조원 및 주조원	49	-	-	-	49	-	-	-	-	-	-	-
824 용접원	49	3	-	-	49	-	-	3	-	-	-	-
825 도장원 및 도금원	-	-	-	-	-	-	-	-	-	-	-	-
826 비금속제품 생산기계 조작원	85	10	30	-	55	-	-	10	-	-	-	-
831 전기공	-	260	-	90	-	145	-	26	-	-	-	-
832 전기·전자 기기 설치·수리원	-	-	-	-	-	-	-	-	-	-	-	-
833 발전·배전 장치 조작원	-	-	-	-	-	-	-	-	-	-	-	-
834 전기·전자 설비 조작원	4	-	-	-	-	-	4	-	-	-	-	-
835 전기·전자 부품·제품 생산기계 조작원	14	-	-	-	-	-	-	-	-	-	14	-
836 전기·전자 부품·제품 조립원	117	10	-	-	-	-	-	10	-	-	117	-

	신입직 직업교육 훈련 필요인원	경력직 직업교육 훈련 필요인원	5-9인		10-29인		30-99인		100-299인		300인 이상	
			신입직 직업교육 훈련 필요인원	경력직 직업교육 훈련 필요인원	신입직 직업교육 훈련 필요인원	경력직 직업교육 훈련 필요인원	신입직 직업교육 훈련 필요인원	경력직 직업교육 훈련 필요인원	신입직 직업교육 훈련 필요인원	경력직 직업교육 훈련 필요인원	신입직 직업교육 훈련 필요인원	경력직 직업교육 훈련 필요인원
841 정보통신기기 설치·수리원	-	10	-	-	-	-	-	10	-	-	-	-
842 방송·통신장비 설치·수리원	-	-	-	-	-	-	-	-	-	-	-	-
851 석유·화학물 가공장치 조작용	212	60	-	-	100	25	76	17	37	18	-	-
852 고무·플라스틱 및 화학제품 생산기계 조작용 및 조립원	1,588	644	70	80	485	268	724	172	308	124	-	-
853 환경관련 장치 조작용	5	-	-	-	-	-	-	-	5	-	-	-
861 섬유 제조·가공 기계 조작용	-	1	-	-	-	-	-	1	-	-	-	-
862 패턴사, 재단사 및 재봉사	-	4	-	2	-	-	-	-	-	2	-	-
863 의복 제조원 및 수선원	-	-	-	-	-	-	-	-	-	-	-	-
864 제화원, 기타 섬유·의복 기계 조작용 및 조립원	-	-	-	-	-	-	-	-	-	-	-	-
871 제과·제빵원 및 떡제조원	-	-	-	-	-	-	-	-	-	-	-	-
872 식품 가공 기능원	3	-	-	-	-	-	3	-	-	-	-	-
873 식품 가공 기계 조작용	339	355	59	-	-	-	258	274	22	81	-	-
881 인쇄기계·사진현상기 조작용	290	-	-	-	-	-	-	-	290	-	-	-
882 목재·펄프·종이 생산기계 조작용	11	-	-	-	-	-	11	-	-	-	-	-
883 가구·목제품 제조·수리원	-	-	-	-	-	-	-	-	-	-	-	-
884 공예원 및 귀금속세공원	-	-	-	-	-	-	-	-	-	-	-	-
885 악기·간판 및 기타 제조 종사자	16	-	-	-	-	-	-	-	16	-	-	-
890 제조 단순 종사자	303	-	-	-	3	-	272	-	29	-	-	-
901 작물재배 종사자	-	-	-	-	-	-	-	-	-	-	-	-
902 낙농·사육 종사자	-	-	-	-	-	-	-	-	-	-	-	-
903 임업 종사자	-	-	-	-	-	-	-	-	-	-	-	-
904 어업 종사자	-	-	-	-	-	-	-	-	-	-	-	-
905 농림어업 단순 종사자	-	-	-	-	-	-	-	-	-	-	-	-

## 12.1 산업별(중분류) 재직자 중 2024년 직업교육훈련 필요인원

(단위 : 명)

	현재 종사자수	직업교육 훈련 필요인원	5-9인		10-29인		30-99인		100-299인		300인 이상	
			현재 종사자수	직업교육 훈련 필요인원	현재 종사자수	직업교육 훈련 필요인원	현재 종사자수	직업교육 훈련 필요인원	현재 종사자수	직업교육 훈련 필요인원	현재 종사자수	직업교육 훈련 필요인원
<b>[전 체]</b>	<b>338,062</b>	<b>41,805</b>	<b>63,671</b>	<b>8,574</b>	<b>93,340</b>	<b>13,707</b>	<b>83,952</b>	<b>11,772</b>	<b>61,331</b>	<b>6,386</b>	<b>35,769</b>	<b>1,366</b>
10 식료품 제조업	21,998	5,143	2,750	1,000	5,540	575	6,541	2,160	5,719	1,408	1,448	-
11 음료 제조업	1,706	543	125	79	277	112	357	210	642	142	305	-
13 섬유제품 제조업; 의복 제외	3,278	22	410	-	1,023	22	1,043	-	802	-	-	-
14 의복, 의복 액세서리 및 모피제품 제조업	471	300	96	7	83	-	-	-	293	293	-	-
15 가죽, 가방 및 신발 제조업	350	-	62	-	114	-	45	-	129	-	-	-
16 목재 및 나무제품 제조업; 가구 제외	1,035	3	422	-	380	-	233	3	-	-	-	-
17 펄프, 종이 및 종이제품 제조업	3,725	-	457	-	941	-	1,172	-	1,156	-	-	-
18 인쇄 및 기록매체 복제업	723	-	198	-	185	-	210	-	130	-	-	-
20 화학 물질 및 화학제품 제조업; 의약품 제외	18,247	4,710	1,648	161	3,125	1,375	5,664	1,986	3,480	1,177	4,330	11
21 의약품 물질 및 의약품 제조업	6,437	734	165	-	440	-	1,843	15	3,288	719	702	-
22 고무 및 플라스틱제품 제조업	14,160	2,576	1,656	89	3,943	1,148	5,111	854	3,450	485	-	-
23 비금속 광물제품 제조업	9,044	555	1,508	241	2,850	-	1,987	278	2,699	35	-	-
24 1차 금속 제조업	1,461	92	193	29	572	-	323	63	372	-	-	-
25 금속 가공제품 제조업; 기계 및 가구 제외	17,128	1,879	5,117	101	5,408	765	3,348	593	3,255	420	-	-
26 전자 부품, 컴퓨터, 영상, 음향 및 통신장비 제조업	18,793	438	425	-	1,484	-	2,803	31	5,116	388	8,965	19
27 의료, 정밀, 광학 기기 및 시계 제조업	2,686	3	225	-	648	-	578	-	1,235	3	-	-
28 전기장비 제조업	14,164	222	716	1	1,536	48	3,518	-	5,730	173	2,664	-
29 기타 기계 및 장비 제조업	12,112	87	2,086	-	3,711	-	2,196	41	1,564	46	2,555	-
30 자동차 및 트레일러 제조업	10,512	25	349	-	1,544	16	3,332	-	3,893	-	1,395	9
31 기타 운송장비 제조업	362	54	53	-	162	-	147	54	-	-	-	-
32 가구 제조업	1,086	19	236	-	371	19	266	-	214	-	-	-
33 기타 제품 제조업	1,716	14	367	-	427	-	477	12	446	2	-	-
34 산업용 기계 및 장비 수리업	682	10	104	-	291	-	288	10	-	-	-	-
35 전기, 가스, 증기 및 공기 조절 공급업	331	1	37	-	106	1	187	-	-	-	-	-
37 하수, 폐수 및 분뇨 처리업	436	20	58	-	173	-	93	-	111	20	-	-
38 폐기물 수집, 운반, 처리 및 원료 재생업	2,775	-	448	-	1,490	-	731	-	105	-	-	-
41 종합 건설업	16,071	5,399	6,863	3,230	6,985	1,647	2,223	523	-	-	-	-
42 전문직별 공사업	628	24	224	-	156	-	248	24	-	-	-	-
45 자동차 및 부품 판매업	500	-	372	-	128	-	-	-	-	-	-	-
46 도매 및 상품 중개업	7,031	224	2,904	-	2,738	183	1,330	41	60	-	-	-
47 소매업; 자동차 제외	8,726	199	5,179	199	2,590	-	957	-	-	-	-	-
49 육상 운송 및 파이프라인 운송업	8,484	2	370	-	2,252	-	3,359	-	2,131	2	371	-
50 수상 운송업	87	-	-	-	-	-	87	-	-	-	-	-
52 창고 및 운송관련 서비스업	4,563	2	685	-	1,172	-	725	-	580	2	1,401	-
55 숙박업	1,063	108	126	-	319	-	418	38	200	70	-	-
56 음식점 및 주점업	15,193	1,666	8,117	-	5,917	1,282	1,159	384	-	-	-	-
58 출판업	2,365	240	395	-	1,012	60	693	57	265	123	-	-
59 영상·오디오 기록물 제작 및 배급업	254	-	102	-	141	-	11	-	-	-	-	-
60 방송업	271	-	-	-	16	-	255	-	-	-	-	-
61 우편 및 통신업	796	-	260	-	537	-	-	-	-	-	-	-
62 컴퓨터 프로그래밍, 시스템 통합 및 관리업	350	5	75	5	125	-	150	-	-	-	-	-
63 정보서비스업	68	-	38	-	30	-	-	-	-	-	-	-
71 전문 서비스업	3,614	15	1,486	-	1,043	-	1,085	15	-	-	-	-
72 건축 기술, 엔지니어링 및 기타 과학기술 서비스업	9,075	8	1,344	-	2,172	-	1,859	-	1,033	5	2,668	3
73 기타 전문, 과학 및 기술 서비스업	1,086	20	276	-	170	-	374	20	-	-	266	-
74 사업시설 관리 및 조경 서비스업	7,664	120	1,710	-	2,657	-	1,869	-	1,428	120	-	-
75 사업 지원 서비스업	15,479	8	1,516	-	4,986	-	4,300	-	3,117	8	1,560	-
86 보건업	22,221	3,989	3,203	342	4,175	1,164	5,044	751	3,480	407	6,320	1,325
87 사회복지 서비스업	41,078	12,298	6,885	3,066	15,041	5,288	13,897	3,608	4,436	335	820	-
90 창작, 예술 및 여가관련 서비스업	653	9	228	7	299	2	126	-	-	-	-	-
91 스포츠 및 오락관련 서비스업	2,968	21	522	18	546	-	1,125	-	775	3	-	-
95 개인 및 소비용품 수리업	2,359	-	880	-	1,313	-	167	-	-	-	-	-

## 12.2 직업별(중분류) 재직자 중 2024년 직업교육훈련 필요인원

(단위 : 명)

	현재 종사자수	직업교육 훈련 필요인원	5-9인		10-29인		30-99인		100-299인		300인 이상	
			현재 종사자수	직업교육 훈련 필요인원	현재 종사자수	직업교육 훈련 필요인원	현재 종사자수	직업교육 훈련 필요인원	현재 종사자수	직업교육 훈련 필요인원	현재 종사자수	직업교육 훈련 필요인원
<b>[전 체]</b>	<b>338,062</b>	<b>41,805</b>	<b>63,671</b>	<b>8,574</b>	<b>93,340</b>	<b>13,707</b>	<b>83,952</b>	<b>11,772</b>	<b>61,331</b>	<b>6,386</b>	<b>35,769</b>	<b>1,366</b>
01 관리직(임원·부서장)	2,958	19	113	-	563	18	934	1	618	-	730	-
02 경영·행정·사무직	59,329	2,687	11,952	818	14,891	349	15,559	691	10,641	796	6,286	33
03 금융·보험직	181	-	29	-	142	-	1	-	-	-	9	-
11 인문·사회과학 연구직	417	-	-	-	-	-	-	-	-	-	417	-
12 자연·생명과학 연구직	1,872	240	60	-	384	-	220	-	547	240	661	-
13 정보통신 연구개발직 및 공학기술직	2,208	154	434	5	479	60	574	10	210	80	510	-
14 건설·채굴 연구개발직 및 공학기술직	11,583	2,438	3,667	1,256	2,984	760	2,503	422	765	-	1,665	-
15 제조 연구개발직 및 공학기술직	18,143	3,185	2,655	513	4,968	753	4,326	968	3,738	948	2,457	3
21 교육직	43	-	-	-	43	-	-	-	-	-	-	-
22 법률직	159	-	128	-	-	-	12	-	2	-	18	-
23 사회복지·종교직	13,562	5,044	3,168	1,772	5,315	2,536	1,516	524	2,720	213	843	-
24 경찰·소방·교도직	-	-	-	-	-	-	-	-	-	-	-	-
25 군인	-	-	-	-	-	-	-	-	-	-	-	-
30 보건·의료직	19,122	3,196	3,167	85	3,978	607	4,404	771	3,170	407	4,402	1,325
41 예술·디자인·방송직	1,770	233	615	209	707	-	447	24	-	-	2	-
42 스포츠·레크리에이션직	1,045	18	216	18	196	-	419	-	184	-	30	-
51 미용·예식 서비스직	345	256	280	256	4	-	-	-	34	-	27	-
52 여행·숙박·오락 서비스직	546	49	104	7	140	-	141	-	161	42	-	-
53 음식 서비스직	16,795	1,704	6,696	-	6,031	1,337	3,192	367	710	-	166	-
54 경호·경비직	1,936	-	393	-	196	-	611	-	690	-	46	-
55 돌봄 서비스직(간병·육아)	19,885	7,784	2,481	1,294	7,843	3,309	8,949	3,058	594	122	18	-
56 청소 및 기타 개인서비스직	11,477	372	1,748	-	2,696	-	3,020	-	3,053	372	960	-
61 영업·판매직	15,676	698	5,807	30	4,363	55	3,079	33	2,014	580	413	-
62 운전·운송직	16,402	23	3,151	-	5,723	-	3,936	-	2,898	23	694	-
70 건설·채굴직	3,366	705	895	314	1,707	349	619	43	103	-	42	-
81 기계 설치·정비·생산직	15,072	788	2,854	101	5,163	99	3,940	457	2,798	131	317	-
82 금속·재료 설치·정비·생산직(판금·단조·주조·용접·도장 등)	11,289	1,024	2,243	121	3,537	682	1,894	171	3,369	50	245	-
83 전기·전자 설치·정비·생산직	12,679	1,401	1,550	763	3,090	573	981	61	1,076	-	5,982	5
84 정보통신 설치·정비직	827	21	389	-	149	-	289	21	-	-	-	-
85 화학·환경 설치·정비·생산직	12,978	4,950	1,356	250	2,381	1,728	3,999	1,962	2,813	1,010	2,428	-
86 섬유·의복 생산직	2,597	19	285	7	1,008	-	562	-	739	12	2	-
87 식품 가공·생산직	10,761	3,223	1,692	756	2,363	473	3,914	1,275	2,124	720	668	-
88 인쇄·목재·공예 및 기타 설치·정비·생산직	3,882	290	518	-	796	-	1,136	-	1,343	290	90	-
89 제조 단순직	48,563	1,282	4,768	-	11,415	19	12,522	914	14,216	348	5,642	-
90 농림어업직	593	-	256	-	85	-	253	-	-	-	-	-

## 12.3 직업별(소분류) 재직자 중 2024년 직업교육훈련 필요인원

(단위 : 명)

	현재 종사자수	직업교육 훈련 필요인원	5-9인		10-29인		30-99인		100-299인		300인 이상	
			현재 종사자수	직업교육 훈련 필요인원	현재 종사자수	직업교육 훈련 필요인원	현재 종사자수	직업교육 훈련 필요인원	현재 종사자수	직업교육 훈련 필요인원	현재 종사자수	직업교육 훈련 필요인원
<b>[전 체]</b>	<b>338,062</b>	<b>41,805</b>	<b>63,671</b>	<b>8,574</b>	<b>93,340</b>	<b>13,707</b>	<b>83,952</b>	<b>11,772</b>	<b>61,331</b>	<b>6,386</b>	<b>35,769</b>	<b>1,366</b>
011 의회의원·고위공무원 및 기업 고위임원	413	-	-	-	-	-	2	-	174	-	237	-
012 행정·경영·금융·보험 관리자	994	-	24	-	187	-	416	-	205	-	162	-
013 전문서비스 관리자	162	-	3	-	64	-	39	-	18	-	38	-
014 미용·여행·숙박·음식·경비·청소 관리자	77	-	-	-	-	-	42	-	34	-	-	-
015 영업·판매·운송 관리자	435	18	-	-	42	18	169	-	51	-	174	-
016 건설·채굴·제조·생산 관리자	877	1	86	-	270	-	266	1	136	-	121	-
021 정부·공공행정 전문가	188	4	-	-	-	-	-	-	188	4	-	-
022 경영·인사 전문가	1,157	-	205	-	23	-	915	-	-	-	14	-
023 회계·세무·감정 전문가	221	-	179	-	23	-	15	-	3	-	1	-
024 광고·조사·상품기획·행사기획 전문가	94	9	58	-	-	-	37	9	-	-	-	-
025 정부·공공 행정 사무원	2,864	3	13	-	300	-	199	-	280	3	2,072	-
026 경영지원 사무원	18,053	382	4,143	189	5,378	1	5,149	75	2,259	103	1,124	14
027 회계·경리 사무원	11,944	509	4,382	353	3,596	78	2,452	7	1,155	71	359	-
028 무역·운송·생산·품질 사무원	20,404	1,528	2,351	276	4,583	269	5,661	536	5,793	428	2,016	20
029 안내·고객상담·통계·비서·사무보조 및 기타 사무원	4,404	252	621	-	987	-	1,132	64	963	188	700	-
031 금융·보험 전문가	-	-	-	-	-	-	-	-	-	-	-	-
032 금융·보험 사무원	142	-	22	-	110	-	1	-	-	-	9	-
033 금융·보험 영업원	39	-	7	-	33	-	-	-	-	-	-	-
110 인문·사회과학 연구원	417	-	-	-	-	-	-	-	-	-	417	-
121 자연과학 연구원 및 시험원	-	-	-	-	-	-	-	-	-	-	-	-
122 생명과학 연구원 및 시험원	1,872	240	60	-	384	-	220	-	547	240	661	-
131 컴퓨터하드웨어·통신공학 기술자	434	-	75	-	54	-	21	-	-	-	284	-
132 컴퓨터시스템 전문가	38	-	5	-	-	-	30	-	3	-	-	-
133 소프트웨어 개발자	1,374	154	347	5	395	60	460	10	173	80	-	-
134 데이터·네트워크 및 시스템 운영 전문가	303	-	8	-	31	-	15	-	26	-	223	-
135 정보보안 전문가	26	-	-	-	-	-	15	-	8	-	4	-
136 통신·방송·출판 장비 기사	33	-	-	-	-	-	33	-	-	-	-	-
140 건축·토목공학 기술자 및 시험원	11,583	2,438	3,667	1,256	2,984	760	2,503	422	765	-	1,665	-
151 기계·로봇공학 기술자 및 시험원	2,240	41	226	-	955	-	294	41	265	-	501	-
152 금속·재료공학 기술자 및 시험원	1,123	490	29	29	66	-	156	40	857	421	15	-
153 전기·전자공학 기술자 및 시험원	6,252	170	554	1	2,467	163	965	-	1,048	4	1,219	3
154 화학공학 기술자 및 시험원	4,041	1,829	422	-	709	500	1,742	812	1,008	517	160	-
155 에너지·환경공학 기술자 및 시험원	600	10	17	-	73	-	247	9	111	2	152	-
156 섬유공학 기술자 및 시험원	39	-	-	-	11	-	-	-	28	-	-	-
157 식품공학 기술자 및 시험원	997	-	283	-	450	-	10	-	171	-	82	-
158 소방·방재·산업안전·비파괴 기술자	2,572	645	1,123	483	236	90	680	67	205	4	328	-
159 제도사 및 기타 인쇄·복제 등 공학 기술자 및 시험원	278	-	-	-	-	-	233	-	45	-	-	-
211 대학 교수 및 강사	-	-	-	-	-	-	-	-	-	-	-	-
212 학교 교사	-	-	-	-	-	-	-	-	-	-	-	-
213 유치원 교사	-	-	-	-	-	-	-	-	-	-	-	-
214 문리·기술·예능 강사	9	-	-	-	9	-	-	-	-	-	-	-
215 장학관 및 기타 교육 종사자	34	-	-	-	34	-	-	-	-	-	-	-
221 법률 전문가	26	-	26	-	-	-	-	-	-	-	-	-
222 법률 사무원	134	-	103	-	-	-	12	-	2	-	18	-
231 사회복지사 및 상담사	5,727	2,950	807	323	3,592	1,995	1,135	524	170	108	23	-
232 보육교사 및 기타 사회복지 종사자	7,836	2,094	2,361	1,449	1,722	540	381	-	2,551	105	820	-
233 성직자 및 기타 종교 종사자	-	-	-	-	-	-	-	-	-	-	-	-
240 경찰관, 소방관 및 교도관	-	-	-	-	-	-	-	-	-	-	-	-
250 군인	-	-	-	-	-	-	-	-	-	-	-	-
301 의사, 한의사 및 치과의사	2,281	131	641	-	506	-	444	-	230	-	461	131
302 수의사	117	-	45	-	-	-	72	-	-	-	-	-
303 약사 및 한약사	139	13	-	-	89	-	-	-	-	-	50	13
304 간호사	5,293	1,094	609	-	607	76	1,125	318	937	156	2,015	544
305 영양사	310	7	-	-	101	-	115	-	55	-	39	7

	현재 종사자수	직업교육 훈련 필요인원	5-9인		10-29인		30-99인		100-299인		300인 이상	
			현재 종사자수	직업교육 훈련 필요인원	현재 종사자수	직업교육 훈련 필요인원	현재 종사자수	직업교육 훈련 필요인원	현재 종사자수	직업교육 훈련 필요인원	현재 종사자수	직업교육 훈련 필요인원
306 의료기사·치료사·재활사	4,621	745	727	-	1,508	430	1,125	146	591	-	670	169
307 보건·의료 종사자	6,360	1,206	1,146	85	1,167	101	1,524	307	1,357	251	1,167	461
411 작가·통번역가	3	-	-	-	-	-	3	-	-	-	-	-
412 기자 및 언론 전문가	462	-	13	-	327	-	122	-	-	-	-	-
413 학예사·사서·기록물관리사	294	-	203	-	53	-	38	-	-	-	-	-
414 창작·공연 전문가(작가, 연극 제외)	16	-	2	-	14	-	-	-	-	-	-	-
415 디자이너	855	233	361	209	302	-	191	24	-	-	2	-
416 연극·영화·방송 전문가	140	-	36	-	11	-	93	-	-	-	-	-
417 문화·예술 기획자 및 매니저	-	-	-	-	-	-	-	-	-	-	-	-
420 스포츠·레크리에이션 종사자	1,045	18	216	18	196	-	419	-	184	-	30	-
511 미용 서비스원	284	256	280	256	4	-	-	-	-	-	-	-
512 결혼·장례 등 예식 서비스원	61	-	-	-	-	-	-	-	34	-	27	-
521 여행 서비스원	35	7	35	7	-	-	-	-	-	-	-	-
522 항공기·선박·열차 객실승무원	-	-	-	-	-	-	-	-	-	-	-	-
523 숙박시설 서비스원	459	42	33	-	140	-	141	-	145	42	-	-
524 오락시설 서비스원	52	-	36	-	-	-	-	-	16	-	-	-
531 주방장 및 조리사	9,926	1,101	2,955	-	3,744	751	2,786	351	349	-	91	-
532 식당 서비스원	6,870	603	3,741	-	2,287	586	406	17	360	-	76	-
541 경호·보안 종사자	536	-	306	-	70	-	135	-	11	-	14	-
542 경비원	1,400	-	88	-	126	-	476	-	679	-	31	-
550 돌봄 서비스 종사자	19,885	7,784	2,481	1,294	7,843	3,309	8,949	3,058	594	122	18	-
561 청소·방역 및 가사 서비스원	10,384	372	1,629	-	2,237	-	2,728	-	2,987	372	803	-
562 감청·주차관리 및 기타 서비스 단순 종사자	1,093	-	120	-	459	-	292	-	66	-	157	-
611 부동산 컨설턴트 및 중개인	-	-	-	-	-	-	-	-	-	-	-	-
612 영업원 및 상품중개인	8,900	631	2,301	30	2,165	-	2,065	21	1,983	580	386	-
613 텔레마케터	39	-	-	-	39	-	-	-	-	-	-	-
614 소규모 상업 경영 및 일선 관리 종사자	105	-	40	-	51	-	14	-	-	-	-	-
615 판매 종사자	3,427	67	1,547	-	1,285	55	592	12	3	-	-	-
616 매장 계산원 및 매표원	2,642	-	1,919	-	319	-	348	-	28	-	27	-
617 판촉 및 기타 판매 단순 종사자	564	-	-	-	504	-	59	-	-	-	-	-
621 항공기·선박·철도 조종사 및 관제사	3	-	-	-	-	-	3	-	-	-	-	-
622 자동차 운전원	11,664	-	2,294	-	4,087	-	3,182	-	1,727	-	373	-
623 물품이동장비 조작원(크레인·호이스트·지게차)	2,615	23	274	-	762	-	598	-	714	23	267	-
624 택배원 및 기타 운송 종사자	2,121	-	583	-	874	-	153	-	457	-	54	-
701 건설구조 기능원	640	-	-	-	568	-	-	-	72	-	-	-
702 건축마감 기능원	1,002	427	474	90	328	294	140	43	31	-	30	-
703 배관공	711	224	224	224	157	-	330	-	-	-	-	-
704 건설·채굴 기계 운전원	393	-	183	-	130	-	68	-	-	-	12	-
705 기타 건설 기능원(채굴포함)	223	54	-	-	181	54	43	-	-	-	-	-
706 건설·채굴 단순 종사자	396	-	13	-	344	-	39	-	-	-	-	-
811 기계장비 설치·정비원(운송장비 제외)	2,312	123	290	-	619	-	657	53	533	70	213	-
812 운송장비 정비원	1,465	39	381	-	886	-	126	39	58	-	14	-
813 금형원 및 공작기계 조작원	4,237	627	1,538	101	575	99	1,096	366	1,028	61	-	-
814 냉·난방 설비 조작원	723	-	-	-	191	-	300	-	142	-	90	-
815 자동조립라인·산업용로봇 조작원	1,349	-	-	-	-	-	882	-	467	-	-	-
816 기계 조립원(운송장비 제외)	1,908	-	72	-	990	-	275	-	571	-	-	-
817 운송장비 조립원	3,078	-	573	-	1,900	-	605	-	-	-	-	-
821 금속관련 기계·설비 조작원	3,446	751	659	-	982	543	632	158	928	50	245	-
822 판금원 및 제관원	382	-	279	-	63	-	20	-	20	-	-	-
823 단조원 및 주조원	376	139	29	-	139	139	-	-	207	-	-	-
824 용접원	1,691	13	284	-	416	-	485	13	506	-	-	-
825 도장원 및 도금원	423	-	173	-	213	-	37	-	-	-	-	-
826 비금속제품 생산기계 조작원	4,972	121	820	121	1,724	-	720	-	1,708	-	-	-
831 전기공	3,054	1,347	1,150	763	1,598	525	179	60	89	-	39	-
832 전기·전자 기기 설치·수리원	477	-	9	-	284	-	143	-	36	-	5	-
833 발전·배전 장치 조작원	27	-	-	-	27	-	-	-	-	-	-	-
834 전기·전자 설비 조작원	559	1	37	-	211	-	117	1	15	-	180	-
835 전기·전자 부품·제품 생산기계 조작원	2,923	5	353	-	249	-	113	-	733	-	1,476	5
836 전기·전자 부품·제품 조립원	5,639	48	2	-	722	48	430	-	202	-	4,283	-

	현재 종사자수	직업교육 훈련 필요인원	5-9인		10-29인		30-99인		100-299인		300인 이상	
			현재 종사자수	직업교육 훈련 필요인원	현재 종사자수	직업교육 훈련 필요인원	현재 종사자수	직업교육 훈련 필요인원	현재 종사자수	직업교육 훈련 필요인원	현재 종사자수	직업교육 훈련 필요인원
841 정보통신기기 설치·수리원	416	21	239	-	43	-	134	21	-	-	-	-
842 방송·통신장비 설치·수리원	411	-	150	-	107	-	155	-	-	-	-	-
851 석유·화학물 가공장치 조작원	1,641	1,067	524	161	240	225	534	505	176	176	167	-
852 고무·플라스틱 및 화학제품 생산기계 조작원 및 조립원	10,664	3,863	825	89	1,926	1,503	3,251	1,457	2,466	814	2,196	-
853 환경관련 장치 조작원	672	20	7	-	215	-	214	-	171	20	66	-
861 섬유 제조·가공 기계 조작원	780	-	16	-	385	-	171	-	208	-	-	-
862 패턴사, 재단사 및 재봉사	1,218	19	206	7	146	-	345	-	521	12	-	-
863 의복 제조원 및 수선원	448	-	-	-	448	-	-	-	-	-	-	-
864 제화원, 기타 섬유·의복 기계 조작원 및 조립원	151	-	63	-	30	-	46	-	10	-	2	-
871 제과·제빵원 및 떡제조원	604	55	93	-	511	55	-	-	-	-	-	-
872 식품 가공 기능원	542	25	120	-	37	-	118	25	-	-	268	-
873 식품 가공 기계 조작원	9,615	3,143	1,479	756	1,816	418	3,796	1,250	2,124	720	400	-
881 인쇄기계·사진현상기 조작원	856	290	64	-	76	-	125	-	592	290	-	-
882 목재·펄프·종이 생산기계 조작원	1,067	-	189	-	489	-	286	-	104	-	-	-
883 가구·목제품 제조·수리원	251	-	75	-	128	-	48	-	-	-	-	-
884 공예원 및 귀금속세공원	-	-	-	-	-	-	-	-	-	-	-	-
885 악기·간판 및 기타 제조 종사자	1,707	-	191	-	103	-	677	-	647	-	90	-
890 제조 단순 종사자	48,563	1,282	4,768	-	11,415	19	12,522	914	14,216	348	5,642	-
901 작물재배 종사자	593	-	256	-	85	-	253	-	-	-	-	-
902 낙농·사육 종사자	-	-	-	-	-	-	-	-	-	-	-	-
903 임업 종사자	-	-	-	-	-	-	-	-	-	-	-	-
904 어업 종사자	-	-	-	-	-	-	-	-	-	-	-	-
905 농림어업 단순 종사자	-	-	-	-	-	-	-	-	-	-	-	-



## 12.4 NCS별(중분류) 재직자 중 2024년 직업교육훈련 필요인원

(단위 : 명)

	직업 교육훈련 필요인원	5-9인	10-29인	30-99인	100-299인	300인 이상
<b>[전 체]</b>	<b>53,917</b>	<b>11,385</b>	<b>19,582</b>	<b>13,198</b>	<b>6,280</b>	<b>3,472</b>
0101 사업관리	23	-	-	-	23	-
0201 기획사무	209	60	-	67	78	5
0202 총무·인사	391	219	1	58	103	9
0203 재무·회계	750	532	78	9	131	-
0204 생산·품질관리	817	158	212	195	251	-
0301 금융	-	-	-	-	-	-
0302 보험	-	-	-	-	-	-
0401 유아교육	-	-	-	-	-	-
0402 평생교육	-	-	-	-	-	-
0403 직업교육	11	-	-	7	4	-
0501 법률	2	-	-	-	2	-
0502 소방방재	1,317	967	308	-	7	36
0601 보건	8,807	918	3,587	3,317	183	801
0602 양의학치료	4,429	256	101	1,100	377	2,594
0701 사회복지	9,969	1,617	6,258	1,826	269	-
0702 상담	-	-	-	-	-	-
0703 보육	2,256	966	1,081	-	210	-
0801 문화·예술	3	-	-	-	3	-
0802 디자인	266	254	-	12	-	-
0803 문화콘텐츠	80	-	-	-	80	-
0901 자동차운전·운송	-	-	-	-	-	-
0902 철도운전·운송	-	-	-	-	-	-
0903 선박운전·운송	-	-	-	-	-	-
0904 항공운전·운송	-	-	-	-	-	-
1001 영업	611	30	-	-	580	-
1002 부동산	-	-	-	-	-	-
1003 판매	67	-	55	12	-	-
1101 경비	-	-	-	-	-	-
1102 청소·세탁	372	-	-	-	372	-
1201 아·미용	256	256	-	-	-	-
1202 결혼·장례	-	-	-	-	-	-
1203 관광·레저	371	7	293	29	42	-
1204 스포츠	18	18	-	-	-	-
1301 식음료조리·서비스	1,293	-	971	322	-	-
1401 건설공사관리	1,625	807	615	203	-	-
1402 도목	1,886	1,077	597	213	-	-
1403 건축	1,098	314	674	109	-	-
1404 플랜트	-	-	-	-	-	-
1405 조경	517	449	-	68	-	-
1406 도시·교통	-	-	-	-	-	-
1407 건설기계운전·정비	54	-	-	43	12	-
1408 해양자원	-	-	-	-	-	-
1501 기계설계	-	-	-	-	-	-
1502 기계가공	522	101	99	316	7	-
1503 기계조립·관리	62	-	11	41	-	11
1504 기계품질관리	29	-	27	-	2	-
1505 기계장치설치	70	-	-	-	70	-
1506 자동차	-	-	-	-	-	-
1507 철도차량제작	-	-	-	-	-	-
1508 조선	50	-	-	-	50	-
1509 항공기제작	39	-	-	39	-	-
1510 금형	4	-	-	-	4	-
1601 금속재료	1,279	-	682	211	386	-
1602 요업재료	249	121	-	-	128	-
1701 화학물질·화학공정관리	500	-	250	81	168	-
1702 석유·기초화학물 제조	1,664	161	225	798	480	-

	직업 교육훈련 필요인원	5-9인	10-29인	30-99인	100-299인	300인 이상
1703 정밀화학제품제조	2,690	-	900	1,271	519	-
1704 플라스틱·고무제품제조	2,143	89	853	691	510	-
1801 섬유제조	701	-	-	512	180	9
1802 패션	12	-	-	-	12	-
1901 전기	1,867	1,078	724	60	4	3
1902 전자기기일반	48	-	48	-	-	-
1903 전자기기개발	5	-	-	-	-	5
2001 정보기술	77	5	60	13	-	-
2002 통신기술	12	-	-	12	-	-
2003 방송기술	-	-	-	-	-	-
2101 식품가공	3,945	882	509	1,536	1,018	-
2102 제과·제빵·떡제조	110	-	110	-	-	-
2201 인쇄·출판	12	-	-	12	-	-
2202 공예	-	-	-	-	-	-
2301 산업환경	5	-	-	-	5	-
2302 환경보건	-	-	-	-	-	-
2303 자연환경	45	45	-	-	-	-
2304 환경서비스	24	-	-	17	7	-
2305 에너지·자원	253	-	253	-	-	-
2306 산업안전	3	-	-	-	3	-
2401 농업	-	-	-	-	-	-
2402 축산	-	-	-	-	-	-
2403 임업	-	-	-	-	-	-
2404 수산	-	-	-	-	-	-

# 11

## 충남지역 훈련수요 조사 결과

1.1. 산업별(중분류) 2023년 현원 .....	669
1.2. 직업별(중분류) 2023년 현원 .....	670
1.3. 직업별(소분류) 2023년 현원 .....	671
2.1. 산업별(중분류) 2023년 여성 현원 .....	674
2.2. 직업별(중분류) 2023년 여성 현원 .....	675
2.3. 직업별(소분류) 2023년 여성 현원 .....	676
3.1. 산업별(중분류) 2023년 퇴직인원 .....	679
3.2. 직업별(중분류) 2023년 퇴직인원 .....	680
3.3. 직업별(소분류) 2023년 퇴직인원 .....	681
4.1. 산업별(중분류) 2023년 구인·채용인원 .....	684
4.2. 직업별(중분류) 2023년 구인·채용인원 .....	685
4.3. 직업별(소분류) 2023년 구인·채용인원 .....	686
5.1. 산업별(중분류) 2023년 신입직 구인·채용인원 .....	689
5.2. 직업별(중분류) 2023년 신입직 구인·채용인원 .....	690
5.3. 직업별(소분류) 2023년 신입직 구인·채용인원 .....	691
6.1. 산업별(중분류) 2023년 경력직 구인·채용인원 .....	694
6.2. 직업별(중분류) 2023년 경력직 구인·채용인원 .....	695
6.3. 직업별(소분류) 2023년 경력직 구인·채용인원 .....	696
7.1. 산업별(중분류) 2023년 직업계고 신입직 채용인원 .....	699
7.2. 직업별(중분류) 2023년 직업계고 신입직 채용인원 .....	700
7.3. 직업별(소분류) 2023년 직업계고 신입직 채용인원 .....	701
8.1. 산업별(중분류) 2024~2025년 채용예정인원 .....	704
8.2. 직업별(중분류) 2024~2025년 채용예정인원 .....	705
8.3. 직업별(소분류) 2024~2025년 채용예정인원 .....	706
9.1. 산업별(중분류) 2024년 신입직·경력직 채용예정인원 .....	709
9.2. 직업별(중분류) 2024년 신입직·경력직 채용예정인원 .....	710
9.3. 직업별(소분류) 2024년 신입직·경력직 채용예정인원 .....	711
10.1. 산업별(중분류) 2024년 직업계고 신입직 채용예정인원 .....	714
10.2. 직업별(중분류) 2024년 직업계고 신입직 채용예정인원 .....	715
10.3. 직업별(소분류) 2024년 직업계고 신입직 채용예정인원 .....	716
11.1. 산업별(중분류) 2023년 채용인원 중 직업교육훈련 필요인원 .....	719
11.2. 직업별(중분류) 2023년 채용인원 중 직업교육훈련 필요인원 .....	720
11.3. 직업별(소분류) 2023년 채용인원 중 직업교육훈련 필요인원 .....	721
12.1. 산업별(중분류) 재직자 중 2024년 직업교육훈련 필요인원 .....	724
12.2. 직업별(중분류) 재직자 중 2024년 직업교육훈련 필요인원 .....	725
12.3. 직업별(소분류) 재직자 중 2024년 직업교육훈련 필요인원 .....	726
12.4. NCS별(중분류) 재직자 중 2024년 직업교육훈련 필요인원 .....	729



## 1.1 산업별(중분류) 2023년 현원

(단위 : 명)

	현재 종사자	근속 1년 미만자	5-9인		10-29인		30-99인		100-299인		300인 이상	
			현재 종사자	근속 1년 미만자	현재 종사자	근속 1년 미만자	현재 종사자	근속 1년 미만자	현재 종사자	근속 1년 미만자	현재 종사자	근속 1년 미만자
<b>[전 체]</b>	<b>491,167</b>	<b>97,260</b>	<b>80,301</b>	<b>17,041</b>	<b>133,428</b>	<b>28,558</b>	<b>110,824</b>	<b>26,860</b>	<b>78,683</b>	<b>15,712</b>	<b>87,931</b>	<b>9,089</b>
10 식료품 제조업	26,247	9,036	2,686	1,047	7,182	2,785	8,766	3,066	6,711	2,119	902	19
11 음료 제조업	713	132	130	9	203	43	110	26	270	55	-	-
13 섬유제품 제조업; 의복 제외	2,629	35	666	15	1,068	-	895	20	-	-	-	-
14 의복, 의복 액세서리 및 모피제품 제조업	546	66	92	40	268	11	187	15	-	-	-	-
15 가죽, 가방 및 신발 제조업	357	15	48	6	51	3	258	6	-	-	-	-
16 목재 및 나무제품 제조업; 가구 제외	1,347	199	658	129	688	71	-	-	-	-	-	-
17 펄프, 종이 및 종이제품 제조업	4,216	600	555	105	1,575	180	1,285	120	801	195	-	-
18 인쇄 및 기록매체 복제업	1,966	259	147	19	221	20	390	60	1,208	160	-	-
20 화학 물질 및 화학제품 제조업; 의약품 제외	20,700	5,267	1,716	823	4,418	1,253	4,660	1,342	3,435	1,262	6,471	588
21 의약품 물질 및 의약품 제조업	5,533	1,315	79	23	353	123	1,416	498	1,761	536	1,924	135
22 고무 및 플라스틱제품 제조업	15,966	5,045	1,337	437	4,067	1,201	5,288	2,090	3,637	1,183	1,636	134
23 비금속 광물제품 제조업	10,487	3,563	1,806	587	4,067	1,501	2,042	704	1,978	711	595	61
24 1차 금속 제조업	18,901	771	147	-	917	29	1,468	74	2,809	47	13,560	622
25 금속 가공제품 제조업; 기계 및 가구 제외	23,035	606	3,106	203	8,027	69	5,762	147	4,304	110	1,836	76
26 전자 부품, 컴퓨터, 영상, 음향 및 통신장비 제조업	19,083	2,748	423	-	866	19	4,340	481	3,540	278	9,914	1,970
27 의료, 정밀, 광학 기기 및 시계 제조업	4,425	636	517	55	491	75	1,487	238	1,930	268	-	-
28 전기장비 제조업	18,056	2,462	2,112	521	3,042	359	2,544	360	3,407	437	6,951	784
29 기타 기계 및 장비 제조업	31,136	4,703	3,755	740	8,229	1,035	8,492	1,498	7,655	1,194	3,005	236
30 자동차 및 트레일러 제조업	44,045	2,598	954	6	4,382	26	6,099	254	9,833	779	22,777	1,533
31 기타 운송장비 제조업	869	10	114	-	126	2	290	7	-	-	339	1
32 가구 제조업	354	67	149	21	206	46	-	-	-	-	-	-
33 기타 제품 제조업	1,637	159	519	12	757	117	162	15	200	15	-	-
34 산업용 기계 및 장비 수리업	1,386	152	357	21	425	66	227	35	377	30	-	-
35 전기, 가스, 증기 및 공기 조절 공급업	5,379	733	70	11	189	-	72	26	1,482	57	3,566	640
37 하수, 폐수 및 분뇨 처리업	413	99	74	16	161	56	179	28	-	-	-	-
38 폐기물 수집, 운반, 처리 및 원료 재생업	4,038	528	468	20	1,193	128	2,260	373	117	7	-	-
41 종합 건설업	24,193	4,285	10,196	1,470	9,330	2,218	2,716	434	841	104	1,110	60
42 전문직별 공사업	1,095	27	437	-	550	25	108	2	-	-	-	-
45 자동차 및 부품 판매업	723	71	281	7	442	64	-	-	-	-	-	-
46 도매 및 상품 중개업	8,447	1,412	3,564	455	3,004	337	1,879	619	-	-	-	-
47 소매업; 자동차 제외	10,877	2,901	5,862	1,747	3,770	962	1,081	183	164	8	-	-
49 육상 운송 및 파이프라인 운송업	11,433	1,055	626	43	2,300	325	4,179	366	3,070	321	1,258	-
50 수상 운송업	171	50	44	-	33	-	94	50	-	-	-	-
52 창고 및 운송관련 서비스업	6,290	563	832	101	1,909	54	2,122	153	1,428	255	-	-
55 숙박업	1,200	254	234	40	342	84	624	130	-	-	-	-
56 음식점 및 주점업	15,417	5,097	8,044	2,181	5,238	2,202	1,167	437	968	277	-	-
58 출판업	1,511	203	429	58	453	12	326	96	302	36	-	-
59 영상·오디오 기록물 제작 및 배급업	447	184	127	23	320	162	-	-	-	-	-	-
60 방송업	25	2	10	-	15	2	-	-	-	-	-	-
61 우편 및 통신업	1,462	104	429	18	563	20	100	4	370	62	-	-
62 컴퓨터 프로그래밍, 시스템 통합 및 관리업	324	36	40	8	129	18	155	10	-	-	-	-
63 정보서비스업	131	3	68	2	63	1	-	-	-	-	-	-
71 전문 서비스업	4,771	103	1,715	27	1,104	57	1,148	-	804	18	-	-
72 건축 기술, 엔지니어링 및 기타 과학기술 서비스업	10,260	1,037	1,628	271	4,009	448	2,106	236	938	41	1,580	40
73 기타 전문, 과학 및 기술 서비스업	587	118	264	61	323	57	-	-	-	-	-	-
74 사업시설 관리 및 조경 서비스업	10,977	1,818	1,422	91	3,320	348	1,079	209	3,280	950	1,876	220
75 사업 지원 서비스업	14,534	4,645	1,563	586	3,624	1,229	4,509	1,941	2,816	450	2,021	439
86 보건업	26,000	5,276	4,199	938	5,783	1,170	7,844	2,057	3,275	455	4,899	656
87 사회복지 서비스업	69,263	24,679	13,699	3,740	30,964	9,261	18,666	7,560	4,690	3,272	1,244	845
90 창작, 예술 및 여가관련 서비스업	788	90	210	-	173	48	177	33	227	10	-	-
91 스포츠 및 오락관련 서비스업	4,008	1,226	821	219	1,010	165	1,654	802	56	10	467	31
95 개인 및 소비용품 수리업	2,773	220	875	89	1,487	74	411	57	-	-	-	-

## 1.2

## 직업별(중분류) 2023년 현원

(단위 : 명)

	현재 종사자	근속 1년 미만자	5-9인		10-29인		30-99인		100-299인		300인 이상	
			현재 종사자	근속 1년 미만자	현재 종사자	근속 1년 미만자	현재 종사자	근속 1년 미만자	현재 종사자	근속 1년 미만자	현재 종사자	근속 1년 미만자
<b>[전 체]</b>	<b>491,167</b>	<b>97,260</b>	<b>80,301</b>	<b>17,041</b>	<b>133,428</b>	<b>28,558</b>	<b>110,824</b>	<b>26,860</b>	<b>78,683</b>	<b>15,712</b>	<b>87,931</b>	<b>9,089</b>
01 관리직(임원·부서장)	6,909	154	102	-	1,241	24	1,589	10	1,280	22	2,698	98
02 경영·행정·사무직	82,805	7,308	14,548	1,000	24,218	1,721	17,618	2,013	14,533	1,724	11,888	851
03 금융·보험직	326	5	60	-	214	2	37	3	2	-	12	-
11 인문·사회과학 연구직	326	13	191	-	90	10	-	-	45	3	-	-
12 자연·생명과학 연구직	2,095	410	288	54	757	86	318	120	335	120	397	29
13 정보통신 연구개발직 및 공학기술직	1,875	205	252	10	836	128	273	20	231	1	281	46
14 건설·채굴 연구개발직 및 공학기술직	13,519	1,478	3,538	326	4,654	752	2,486	300	822	16	2,019	84
15 제조 연구개발직 및 공학기술직	35,625	5,557	2,064	228	9,224	1,977	7,748	1,350	5,670	965	10,919	1,038
21 교육직	944	370	249	83	615	230	73	55	3	-	4	2
22 법률직	214	2	191	-	-	-	-	-	-	-	24	2
23 사회복지·종교직	20,516	7,024	4,707	1,278	7,431	2,018	4,370	1,285	3,601	2,429	407	15
24 경찰·소방·교도직	-	-	-	-	-	-	-	-	-	-	-	-
25 군인	-	-	-	-	-	-	-	-	-	-	-	-
30 보건·의료직	31,379	6,141	5,713	1,284	12,071	2,444	6,609	1,406	2,988	435	3,998	573
41 예술·디자인·방송직	1,186	168	401	23	569	110	78	7	106	16	32	12
42 스포츠·레크리에이션직	710	73	263	23	180	9	225	37	11	-	30	5
51 미용·예식 서비스직	582	398	49	-	88	-	-	-	3	-	441	398
52 여행·숙박·오락 서비스직	828	646	46	46	88	-	665	599	29	1	-	-
53 음식 서비스직	14,767	4,074	7,075	1,814	3,610	1,045	2,472	766	722	221	889	227
54 경호·경비직	4,278	942	101	-	33	-	625	112	2,274	595	1,245	235
55 돌봄 서비스직(간병·육아)	31,541	13,875	6,773	2,048	11,758	5,260	12,318	6,201	584	365	109	1
56 청소 및 기타 개인서비스직	15,505	4,924	1,540	291	3,531	1,009	5,151	1,776	3,144	1,208	2,141	640
61 영업·판매직	23,321	5,495	8,049	2,224	7,672	2,190	3,633	460	2,720	557	1,247	64
62 운전·운송직	24,702	2,208	3,001	241	7,177	741	8,327	726	4,857	458	1,341	41
70 건설·채굴직	7,550	3,028	3,099	800	2,113	1,118	1,188	968	701	79	449	63
81 기계 설치·정비·생산직	27,788	2,822	2,624	365	4,686	511	4,540	754	4,351	285	11,587	906
82 금속·재료 설치·정비·생산직(판금·단조·주조·용접·도장 등)	38,594	3,048	2,751	384	9,583	655	7,082	670	7,562	696	11,614	644
83 전기·전자 설치·정비·생산직	19,567	3,417	2,508	421	2,157	509	4,752	851	4,783	707	5,368	929
84 정보통신 설치·정비직	542	53	242	4	39	6	257	43	4	-	-	-
85 화학·환경 설치·정비·생산직	15,237	3,909	1,469	577	2,681	989	2,858	1,184	3,154	838	5,075	321
86 섬유·의복 생산직	1,889	69	380	33	800	7	709	29	-	-	-	-
87 식품 가공·생산직	9,919	3,754	2,085	955	2,712	1,056	2,563	1,188	2,402	552	158	3
88 인쇄·목재·공예 및 기타 설치·정비·생산직	7,639	3,046	1,086	478	1,961	658	2,189	934	2,396	975	6	-
89 제조 단순직	47,985	12,471	4,767	1,980	10,416	3,215	9,878	2,969	9,372	2,443	13,552	1,865
90 농림어업직	501	177	90	72	220	80	192	25	-	-	-	-

## 1.3 직업별(소분류) 2023년 현원

(단위 : 명)

	현재 종사자	근속 1년 미만자	5-9인		10-29인		30-99인		100-299인		300인 이상	
			현재 종사자	근속 1년 미만자	현재 종사자	근속 1년 미만자	현재 종사자	근속 1년 미만자	현재 종사자	근속 1년 미만자	현재 종사자	근속 1년 미만자
<b>[전 체]</b>	<b>491,167</b>	<b>97,260</b>	<b>80,301</b>	<b>17,041</b>	<b>133,428</b>	<b>28,558</b>	<b>110,824</b>	<b>26,860</b>	<b>78,683</b>	<b>15,712</b>	<b>87,931</b>	<b>9,089</b>
011 의회의원·고위공무원 및 기업 고위임원	783	13	-	-	-	-	2	-	358	6	423	8
012 행정·경영·금융·보험 관리자	1,570	9	9	-	238	-	570	5	330	-	424	4
013 전문서비스 관리자	316	-	47	-	33	-	103	-	57	-	76	-
014 미용·여행·숙박·음식·경비·청소 관리자	175	2	-	-	14	-	104	-	50	-	7	2
015 영업·판매·운송 관리자	845	17	22	-	46	-	274	-	260	17	243	-
016 건설·채굴·제조·생산 관리자	3,219	113	24	-	910	24	535	4	226	-	1,524	84
021 정부·공공행정 전문가	-	-	-	-	-	-	-	-	-	-	-	-
022 경영·인사 전문가	253	12	-	-	111	-	-	-	-	-	142	12
023 회계·세무·감정 전문가	879	31	240	-	639	31	-	-	-	-	-	-
024 광고·조사·상품기획·행사기획 전문가	42	-	37	-	-	-	-	-	2	-	3	-
025 정부·공공 행정 사무원	914	51	190	25	26	-	-	-	542	20	156	6
026 경영지원 사무원	31,898	1,796	6,893	157	9,862	557	6,963	548	4,555	371	3,625	163
027 회계·경리 사무원	16,356	783	4,660	215	6,538	186	2,689	196	1,532	127	938	58
028 무역·운송·생산·품질 사무원	28,702	3,956	1,925	519	5,584	592	7,555	1,196	7,579	1,175	6,059	473
029 안내·고객상담·통계·비서·사무보조 및 기타 사무원	3,762	680	604	84	1,459	354	410	72	322	31	966	138
031 금융·보험 전문가	-	-	-	-	-	-	-	-	-	-	-	-
032 금융·보험 사무원	297	5	60	-	186	2	37	3	2	-	12	-
033 금융·보험 영업원	29	-	-	-	29	-	-	-	-	-	-	-
110 인문·사회과학 연구원	326	13	191	-	90	10	-	-	45	3	-	-
121 자연과학 연구원 및 시험원	125	31	-	-	125	31	-	-	-	-	-	-
122 생명과학 연구원 및 시험원	1,970	378	288	54	632	55	318	120	335	120	397	29
131 컴퓨터하드웨어·통신공학 기술자	110	5	-	-	10	-	47	-	16	-	37	5
132 컴퓨터시스템 전문가	125	-	-	-	52	-	-	-	73	-	-	-
133 소프트웨어 개발자	1,222	171	151	8	741	125	112	12	118	1	100	25
134 데이터·네트워크 및 시스템 운영 전문가	350	26	102	2	5	-	114	9	-	-	129	15
135 정보보안 전문가	67	3	-	-	28	3	-	-	24	-	15	-
136 통신·방송·출판 장비 기사	1	-	-	-	1	-	-	-	-	-	-	-
140 건축·토목공학 기술자 및 시험원	13,519	1,478	3,538	326	4,654	752	2,486	300	822	16	2,019	84
151 기계·로봇공학 기술자 및 시험원	6,763	286	183	-	1,212	90	1,339	2	978	97	3,052	98
152 금속·재료공학 기술자 및 시험원	4,037	562	-	-	23	-	525	40	904	134	2,585	388
153 전기·전자공학 기술자 및 시험원	9,319	1,273	691	81	3,038	632	1,249	197	1,565	37	2,776	326
154 화학공학 기술자 및 시험원	5,348	1,616	445	141	938	258	1,623	530	1,404	570	939	117
155 에너지·환경공학 기술자 및 시험원	1,815	329	72	5	1,375	297	217	9	44	3	108	15
156 섬유공학 기술자 및 시험원	159	21	44	-	85	21	30	-	-	-	-	-
157 식품공학 기술자 및 시험원	3,048	1,036	23	-	1,083	464	1,586	456	337	116	20	-
158 소방·방재·산업안전·비파괴 기술자	4,615	371	520	-	1,230	191	1,037	78	387	8	1,440	95
159 제도사 및 기타 인쇄·복제 등 공학 기술자 및 시험원	521	63	87	-	241	24	143	39	51	-	-	-
211 대학 교수 및 강사	-	-	-	-	-	-	-	-	-	-	-	-
212 학교 교사	3	-	-	-	-	-	-	-	3	-	-	-
213 유치원 교사	-	-	-	-	-	-	-	-	-	-	-	-
214 문리·기술·예능 강사	14	5	-	-	10	3	-	-	-	-	4	2
215 장학관 및 기타 교육 종사자	928	365	249	83	606	227	73	55	-	-	-	-
221 법률 전문가	54	-	54	-	-	-	-	-	-	-	-	-
222 법률 사무원	160	2	136	-	-	-	-	-	-	-	24	2
231 사회복지사 및 상담사	8,787	2,675	2,966	1,029	3,419	1,009	1,948	527	378	99	76	11
232 보육교사 및 기타 사회복지 종사자	11,729	4,350	1,741	249	4,012	1,009	2,423	758	3,223	2,330	331	4
233 성직자 및 기타 종교 종사자	-	-	-	-	-	-	-	-	-	-	-	-
240 경찰관, 소방관 및 교도관	-	-	-	-	-	-	-	-	-	-	-	-
250 군인	-	-	-	-	-	-	-	-	-	-	-	-
301 의사, 한의사 및 치과의사	2,589	89	670	-	662	-	607	-	231	9	420	80
302 수의사	54	-	52	-	-	-	2	-	-	-	-	-
303 약사 및 한약사	388	6	269	-	65	-	-	-	5	-	49	6
304 간호사	5,466	727	-	-	1,999	266	725	59	664	72	2,079	330
305 영양사	1,569	194	162	-	843	126	316	6	216	58	32	4

	현재 종사자	근속 1년 미만자	5-9인		10-29인		30-99인		100-299인		300인 이상	
			현재 종사자	근속 1년 미만자	현재 종사자	근속 1년 미만자	현재 종사자	근속 1년 미만자	현재 종사자	근속 1년 미만자	현재 종사자	근속 1년 미만자
306 의료기사·치료사·재활사	7,275	1,505	1,524	734	2,469	358	1,854	239	875	132	554	43
307 보건·의료 종사자	14,037	3,620	3,036	550	6,034	1,693	3,105	1,102	997	164	865	111
411 작가·통번역가	59	8	28	-	12	-	-	-	-	-	18	8
412 기자 및 언론 전문가	138	-	77	-	61	-	-	-	-	-	-	-
413 학예사·사서·기록물관리사	167	11	15	-	26	-	72	7	43	-	12	4
414 창작·공연 전문가(작가, 연극 제외)	30	3	-	-	16	-	-	-	13	3	1	-
415 디자이너	699	143	202	19	440	110	6	-	50	13	1	-
416 연극·영화·방송 전문가	79	4	65	4	14	-	-	-	-	-	-	-
417 문화·예술 기획자 및 매니저	15	-	15	-	-	-	-	-	-	-	-	-
420 스포츠·레크리에이션 종사자	710	73	263	23	180	9	225	37	11	-	30	5
511 미용 서비스원	141	-	49	-	88	-	-	-	3	-	-	-
512 결혼·장례 등 예식 서비스원	441	398	-	-	-	-	-	-	-	-	441	398
521 여행 서비스원	-	-	-	-	-	-	-	-	-	-	-	-
522 항공기·선박·열차 객실승무원	-	-	-	-	-	-	-	-	-	-	-	-
523 숙박시설 서비스원	56	4	-	-	26	-	31	4	-	-	-	-
524 오락시설 서비스원	772	641	46	46	63	-	635	595	29	1	-	-
531 주방장 및 조리사	8,828	1,976	4,311	1,115	2,273	305	1,474	352	547	164	224	41
532 식당 서비스원	5,939	2,097	2,764	700	1,337	739	998	414	175	57	665	187
541 경호·보안 종사자	833	142	3	-	-	-	104	36	368	46	359	60
542 경비원	3,445	800	98	-	33	-	521	77	1,906	549	887	175
550 돌봄 서비스 종사자	31,541	13,875	6,773	2,048	11,758	5,260	12,318	6,201	584	365	109	1
561 청소·방역 및 가사 서비스원	13,618	3,343	1,218	92	2,816	361	5,038	1,750	2,865	948	1,680	192
562 감청·주차관리 및 기타 서비스 단순 종사자	1,887	1,581	322	199	714	648	112	26	279	260	461	448
611 부동산 컨설턴트 및 중개인	-	-	-	-	-	-	-	-	-	-	-	-
612 영업원 및 상품중개인	11,777	1,349	2,499	298	2,905	245	2,564	201	2,609	547	1,201	58
613 텔레마케터	326	65	326	65	-	-	-	-	-	-	-	-
614 소규모 상업 경영 및 일선 관리 종사자	1,439	19	672	-	710	-	54	19	2	-	-	-
615 판매 종사자	3,658	1,124	1,875	720	1,255	321	490	75	37	8	-	-
616 매장 계산원 및 매표원	5,339	2,570	2,428	1,016	2,438	1,415	355	130	72	3	46	6
617 판촉 및 기타 판매 단순 종사자	784	367	250	125	364	208	170	34	-	-	-	-
621 항공기·선박·철도 조종사 및 관제사	887	140	26	-	776	140	85	-	-	-	-	-
622 자동차 운전원	13,266	1,511	1,350	117	4,424	549	4,928	515	2,398	314	166	16
623 물품이동장비 조작원(크레인·호이스트·지게차)	6,865	211	310	-	1,436	10	2,729	121	1,497	70	892	11
624 택배원 및 기타 운송 종사자	3,685	345	1,315	124	541	42	585	90	962	75	282	14
701 건설구조 기능원	1,513	1,028	482	322	824	669	-	-	206	36	-	-
702 건축마감 기능원	1,360	524	414	92	649	397	-	-	7	-	289	34
703 배관공	1,431	326	1,026	318	405	7	-	-	-	-	-	-
704 건설·채굴 기계 운전원	950	109	527	45	235	43	140	20	-	-	48	-
705 기타 건설 기능원(채굴포함)	705	23	604	23	-	-	100	-	-	-	-	-
706 건설·채굴 단순 종사자	1,592	1,020	45	-	-	-	948	948	487	43	112	29
811 기계장비 설치·정비원(운송장비 제외)	7,029	1,279	1,155	266	1,293	182	1,768	477	768	72	2,045	282
812 운송장비 정비원	1,642	114	526	54	694	37	315	24	70	-	38	-
813 금형원 및 공작기계 조작원	2,614	156	2	-	834	98	384	6	920	35	475	18
814 냉·난방 설비 조작원	69	-	-	-	32	-	26	-	6	-	6	-
815 자동조립라인·산업용로봇 조작원	2,127	88	-	-	-	-	58	-	-	-	2,069	88
816 기계 조립원(운송장비 제외)	4,067	437	515	45	1,379	171	218	91	1,244	69	710	61
817 운송장비 조립원	10,240	748	426	-	454	23	1,773	157	1,343	110	6,244	458
821 금속관련 기계·설비 조작원	24,759	943	1,434	208	5,458	23	3,599	195	3,931	158	10,338	359
822 판금원 및 제관원	1,245	221	368	-	240	12	425	195	-	-	212	13
823 단조원 및 주조원	1,160	53	35	-	746	29	379	25	-	-	-	-
824 용접원	3,658	121	257	41	1,536	11	1,717	64	136	5	13	-
825 도장원 및 도금원	4,331	383	320	-	429	15	266	-	2,705	348	610	21
826 비금속제품 생산기계 조작원	3,441	1,327	337	135	1,175	566	696	191	791	184	442	251
831 전기공	4,527	1,315	1,208	368	876	423	274	14	1,915	480	254	29
832 전기·전자 기기 설치·수리원	329	8	175	-	62	2	72	5	20	1	-	-
833 발전·배전 장치 조작원	3,893	405	247	-	-	-	82	10	1,659	75	1,905	320
834 전기·전자 설비 조작원	1,312	120	40	7	155	15	524	49	262	24	331	25
835 전기·전자 부품·제품 생산기계 조작원	3,768	621	338	-	157	-	60	26	335	41	2,877	553
836 전기·전자 부품·제품 조립원	5,738	948	501	45	907	68	3,739	748	591	86	1	1



	현재 종사자	근속 1년 미만자	5-9인		10-29인		30-99인		100-299인		300인 이상	
			현재 종사자	근속 1년 미만자	현재 종사자	근속 1년 미만자	현재 종사자	근속 1년 미만자	현재 종사자	근속 1년 미만자	현재 종사자	근속 1년 미만자
841 정보통신기기 설치·수리원	368	28	242	4	6	3	116	21	4	-	-	-
842 방송·통신장비 설치·수리원	175	25	-	-	34	3	141	22	-	-	-	-
851 석유·화학물 가공장치 조작원	3,630	655	259	94	407	157	418	130	-	-	2,546	275
852 고무·플라스틱 및 화학제품 생산기계 조작원 및 조립원	11,400	3,234	1,191	474	2,251	829	2,383	1,050	3,154	838	2,420	42
853 환경관련 장치 조작원	207	20	19	9	23	3	56	4	-	-	110	4
861 섬유 제조·가공 기계 조작원	927	24	163	-	259	4	506	20	-	-	-	-
862 패턴사, 재단사 및 재봉사	962	45	217	33	542	3	203	9	-	-	-	-
863 의복 제조원 및 수선원	-	-	-	-	-	-	-	-	-	-	-	-
864 제화원, 기타 섬유·의복 기계 조작원 및 조립원	-	-	-	-	-	-	-	-	-	-	-	-
871 제과·제빵원 및 떡제조원	1,867	412	339	145	120	31	423	100	984	136	-	-
872 식품 가공 기능원	1,576	896	279	237	576	164	558	493	164	3	-	-
873 식품 가공 기계 조작원	6,476	2,445	1,467	572	2,016	861	1,582	596	1,253	413	158	3
881 인쇄기계·사진현상기 조작원	632	98	69	10	36	7	84	6	444	76	-	-
882 목재·펄프·종이 생산기계 조작원	1,036	49	214	15	269	-	289	9	264	25	-	-
883 가구·목제품 제조·수리원	677	168	306	136	371	32	-	-	-	-	-	-
884 공예원 및 귀금속세공원	-	-	-	-	-	-	-	-	-	-	-	-
885 악기·간판 및 기타 제조 종사자	5,293	2,730	497	318	1,285	619	1,816	919	1,688	874	6	-
890 제조 단순 종사자	47,985	12,471	4,767	1,980	10,416	3,215	9,878	2,969	9,372	2,443	13,552	1,865
901 작물재배 종사자	253	108	61	61	124	48	69	-	-	-	-	-
902 낙농·사육 종사자	-	-	-	-	-	-	-	-	-	-	-	-
903 임업 종사자	-	-	-	-	-	-	-	-	-	-	-	-
904 어업 종사자	-	-	-	-	-	-	-	-	-	-	-	-
905 농림어업 단순 종사자	248	69	29	12	96	32	123	25	-	-	-	-

## 2.1 산업별(중분류) 2023년 여성 현원

(단위 : 명)

	현재 종사자	여성 종사자	5-9인		10-29인		30-99인		100-299인		300인 이상	
			현재 종사자	여성 종사자	현재 종사자	여성 종사자	현재 종사자	여성 종사자	현재 종사자	여성 종사자	현재 종사자	여성 종사자
<b>[전 체]</b>	<b>491,167</b>	<b>171,577</b>	<b>80,301</b>	<b>37,401</b>	<b>133,428</b>	<b>56,311</b>	<b>110,824</b>	<b>42,941</b>	<b>78,683</b>	<b>21,418</b>	<b>87,931</b>	<b>13,506</b>
10 식료품 제조업	26,247	12,701	2,686	977	7,182	3,386	8,766	3,909	6,711	4,072	902	356
11 음료 제조업	713	274	130	43	203	75	110	90	270	65	-	-
13 섬유제품 제조업; 의복 제외	2,629	1,139	666	326	1,068	498	895	315	-	-	-	-
14 의복, 의복 액세서리 및 모피제품 제조업	546	322	92	66	268	103	187	153	-	-	-	-
15 가죽, 가방 및 신발 제조업	357	251	48	44	51	25	258	182	-	-	-	-
16 목재 및 나무제품 제조업; 가구 제외	1,347	197	658	117	688	80	-	-	-	-	-	-
17 펄프, 종이 및 종이제품 제조업	4,216	829	555	105	1,575	255	1,285	385	801	84	-	-
18 인쇄 및 기록매체 복제업	1,966	204	147	58	221	65	390	33	1,208	48	-	-
20 화학 물질 및 화학제품 제조업; 의약품 제외	20,700	3,748	1,716	353	4,418	752	4,660	1,587	3,435	570	6,471	486
21 의약품 물질 및 의약품 제조업	5,533	2,062	79	19	353	107	1,416	678	1,761	630	1,924	628
22 고무 및 플라스틱제품 제조업	15,966	3,155	1,337	283	4,067	662	5,288	1,203	3,637	537	1,636	470
23 비금속 광물제품 제조업	10,487	1,200	1,806	203	4,067	370	2,042	484	1,978	130	595	14
24 1차 금속 제조업	18,901	1,005	147	7	917	86	1,468	333	2,809	75	13,560	504
25 금속 가공제품 제조업; 기계 및 가구 제외	23,035	3,098	3,106	603	8,027	1,055	5,762	871	4,304	371	1,836	199
26 전자 부품, 컴퓨터, 영상, 음향 및 통신장비 제조업	19,083	3,796	423	122	866	443	4,340	538	3,540	656	9,914	2,038
27 의료, 정밀, 광학 기기 및 시계 제조업	4,425	1,222	517	352	491	85	1,487	299	1,930	485	-	-
28 전기장비 제조업	18,056	3,089	2,112	521	3,042	697	2,544	888	3,407	556	6,951	427
29 기타 기계 및 장비 제조업	31,136	4,049	3,755	1,010	8,229	1,099	8,492	1,078	7,655	586	3,005	274
30 자동차 및 트레일러 제조업	44,045	3,637	954	279	4,382	532	6,099	750	9,833	1,275	22,777	800
31 기타 운송장비 제조업	869	114	114	26	126	21	290	28	-	-	339	39
32 가구 제조업	354	86	149	36	206	50	-	-	-	-	-	-
33 기타 제품 제조업	1,637	519	519	165	757	211	162	85	200	58	-	-
34 산업용 기계 및 장비 수리업	1,386	113	357	70	425	29	227	12	377	2	-	-
35 전기, 가스, 증기 및 공기 조절 공급업	5,379	435	70	13	189	22	72	4	1,482	103	3,566	294
37 하수, 폐수 및 분뇨 처리업	413	49	74	16	161	20	179	13	-	-	-	-
38 폐기물 수집, 운반, 처리 및 원료 재생업	4,038	437	468	81	1,193	241	2,260	113	117	1	-	-
41 종합 건설업	24,193	4,116	10,196	1,771	9,330	1,778	2,716	389	841	119	1,110	60
42 전문직별 공사업	1,095	140	437	85	550	45	108	10	-	-	-	-
45 자동차 및 부품 판매업	723	117	281	43	442	74	-	-	-	-	-	-
46 도매 및 상품 중개업	8,447	2,575	3,564	1,250	3,004	787	1,879	538	-	-	-	-
47 소매업; 자동차 제외	10,877	5,782	5,862	3,249	3,770	1,911	1,081	541	164	81	-	-
49 육상 운송 및 파이프라인 운송업	11,433	1,862	626	65	2,300	300	4,179	214	3,070	780	1,258	504
50 수상 운송업	171	20	44	8	33	6	94	6	-	-	-	-
52 창고 및 운송관련 서비스업	6,290	583	832	293	1,909	69	2,122	94	1,428	127	-	-
55 숙박업	1,200	454	234	45	342	182	624	227	-	-	-	-
56 음식점 및 주점업	15,417	9,655	8,044	5,137	5,238	3,020	1,167	693	968	805	-	-
58 출판업	1,511	511	429	186	453	221	326	69	302	36	-	-
59 영상·오디오 기록물 제작 및 배급업	447	207	127	68	320	139	-	-	-	-	-	-
60 방송업	25	6	10	3	15	3	-	-	-	-	-	-
61 우편 및 통신업	1,462	469	429	93	563	112	100	26	370	238	-	-
62 컴퓨터 프로그래밍, 시스템 통합 및 관리업	324	66	40	6	129	28	155	32	-	-	-	-
63 정보서비스업	131	44	68	35	63	9	-	-	-	-	-	-
71 전문 서비스업	4,771	2,631	1,715	1,143	1,104	803	1,148	457	804	228	-	-
72 건축 기술, 엔지니어링 및 기타 과학기술 서비스업	10,260	1,638	1,628	271	4,009	791	2,106	401	938	47	1,580	128
73 기타 전문, 과학 및 기술 서비스업	587	298	264	170	323	128	-	-	-	-	-	-
74 사업시설 관리 및 조경 서비스업	10,977	5,208	1,422	1,089	3,320	1,446	1,079	563	3,280	1,570	1,876	540
75 사업 지원 서비스업	14,534	5,770	1,563	749	3,624	1,597	4,509	1,330	2,816	936	2,021	1,158
86 보건업	26,000	19,085	4,199	2,948	5,783	4,414	7,844	6,068	3,275	2,185	4,899	3,470
87 사회복지 서비스업	69,263	60,173	13,699	12,194	30,964	26,826	18,666	16,361	4,690	3,834	1,244	959
90 창작, 예술 및 여가관련 서비스업	788	321	210	73	173	61	177	70	227	118	-	-
91 스포츠 및 오락관련 서비스업	4,008	1,706	821	392	1,010	381	1,654	764	56	10	467	159
95 개인 및 소비용품 수리업	2,773	409	875	143	1,487	209	411	57	-	-	-	-

## 2.2 직업별(중분류) 2023년 여성 현원

(단위 : 명)

	현재 종사자	여성 종사자	5-9인		10-29인		30-99인		100-299인		300인 이상	
			현재 종사자	여성 종사자	현재 종사자	여성 종사자	현재 종사자	여성 종사자	현재 종사자	여성 종사자	현재 종사자	여성 종사자
<b>[전 체]</b>	<b>491,167</b>	<b>171,577</b>	<b>80,301</b>	<b>37,401</b>	<b>133,428</b>	<b>56,311</b>	<b>110,824</b>	<b>42,941</b>	<b>78,683</b>	<b>21,418</b>	<b>87,931</b>	<b>13,506</b>
01 관리직(임원·부서장)	6,909	548	102	9	1,241	177	1,589	173	1,280	75	2,698	114
02 경영·행정·사무직	82,805	36,537	14,548	8,799	24,218	11,401	17,618	8,178	14,533	5,352	11,888	2,807
03 금융·보험직	326	174	60	39	214	109	37	14	2	-	12	12
11 인문·사회과학 연구직	326	102	191	27	90	43	-	-	45	32	-	-
12 자연·생명과학 연구직	2,095	749	288	-	757	151	318	204	335	230	397	164
13 정보통신 연구개발직 및 공학기술직	1,875	345	252	111	836	154	273	36	231	6	281	39
14 건설·채굴 연구개발직 및 공학기술직	13,519	1,309	3,538	210	4,654	720	2,486	343	822	18	2,019	19
15 제조 연구개발직 및 공학기술직	35,625	4,520	2,064	136	9,224	1,683	7,748	1,539	5,670	490	10,919	673
21 교육직	944	930	249	249	615	606	73	73	3	3	4	-
22 법률직	214	86	191	82	-	-	-	-	-	-	24	5
23 사회복지·종교직	20,516	16,603	4,707	3,960	7,431	5,783	4,370	3,556	3,601	2,955	407	350
24 경찰·소방·교도직	-	-	-	-	-	-	-	-	-	-	-	-
25 군인	-	-	-	-	-	-	-	-	-	-	-	-
30 보건·의료직	31,379	24,209	5,713	4,029	12,071	10,089	6,609	5,064	2,988	2,034	3,998	2,992
41 예술·디자인·방송직	1,186	731	401	233	569	405	78	9	106	59	32	25
42 스포츠·레크리에이션직	710	226	263	75	180	72	225	68	11	5	30	6
51 미용·예식 서비스직	582	386	49	45	88	88	-	-	3	3	441	250
52 여행·숙박·오락 서비스직	828	443	46	46	88	55	665	339	29	3	-	-
53 음식 서비스직	14,767	10,981	7,075	5,019	3,610	2,635	2,472	1,840	722	666	889	822
54 경호·경비직	4,278	105	101	-	33	-	625	28	2,274	43	1,245	34
55 돌봄 서비스직(간병·육아)	31,541	29,726	6,773	6,342	11,758	11,141	12,318	11,615	584	537	109	91
56 청소 및 기타 개인서비스직	15,505	9,801	1,540	1,071	3,531	2,312	5,151	2,212	3,144	2,728	2,141	1,479
61 영업·판매직	23,321	8,929	8,049	4,191	7,672	3,136	3,633	942	2,720	520	1,247	140
62 운전·운송직	24,702	419	3,001	45	7,177	55	8,327	31	4,857	289	1,341	-
70 건설·채굴직	7,550	279	3,099	138	2,113	84	1,188	28	701	11	449	18
81 기계 설치·정비·생산직	27,788	1,259	2,624	86	4,686	524	4,540	451	4,351	110	11,587	87
82 금속·재료 설치·정비·생산직(판금·단조·주조·용접·도장 등)	38,594	702	2,751	103	9,583	50	7,082	175	7,562	373	11,614	-
83 전기·전자 설치·정비·생산직	19,567	1,739	2,508	311	2,157	261	4,752	952	4,783	82	5,368	133
84 정보통신 설치·정비직	542	14	242	-	39	-	257	14	4	-	-	-
85 화학·환경 설치·정비·생산직	15,237	582	1,469	124	2,681	23	2,858	111	3,154	167	5,075	157
86 섬유·의복 생산직	1,889	867	380	232	800	353	709	283	-	-	-	-
87 식품 가공·생산직	9,919	2,997	2,085	425	2,712	814	2,563	723	2,402	1,036	158	-
88 인쇄·목재·공예 및 기타 설치·정비·생산직	7,639	2,692	1,086	198	1,961	654	2,189	847	2,396	992	6	-
89 제조 단순직	47,985	12,433	4,767	1,057	10,416	2,619	9,878	3,065	9,372	2,601	13,552	3,090
90 농림어업직	501	154	90	12	220	114	192	28	-	-	-	-

## 2.3 직업별(소분류) 2023년 여성 현원

(단위 : 명)

	현재 종사자	여성 종사자	5-9인		10-29인		30-99인		100-299인		300인 이상	
			현재 종사자	여성 종사자	현재 종사자	여성 종사자	현재 종사자	여성 종사자	현재 종사자	여성 종사자	현재 종사자	여성 종사자
<b>[전 체]</b>	<b>491,167</b>	<b>171,577</b>	<b>80,301</b>	<b>37,401</b>	<b>133,428</b>	<b>56,311</b>	<b>110,824</b>	<b>42,941</b>	<b>78,683</b>	<b>21,418</b>	<b>87,931</b>	<b>13,506</b>
011 의회의원·고위공무원 및 기업 고위임원	783	31	-	-	-	-	2	-	358	21	423	9
012 행정·경영·금융·보험 관리자	1,570	254	9	6	238	127	570	75	330	11	424	35
013 전문서비스 관리자	316	65	47	3	33	25	103	27	57	3	76	7
014 미용·여행·숙박·음식·경비·청소 관리자	175	2	-	-	14	-	104	-	50	-	7	2
015 영업·판매·운송 관리자	845	45	22	-	46	-	274	6	260	39	243	-
016 건설·채굴·제조·생산 관리자	3,219	150	24	-	910	24	535	65	226	-	1,524	61
021 정부·공공행정 전문가	-	-	-	-	-	-	-	-	-	-	-	-
022 경영·인사 전문가	253	44	-	-	111	16	-	-	-	-	142	28
023 회계·세무·감정 전문가	879	379	240	27	639	352	-	-	-	-	-	-
024 광고·조사·상품기획·행사기획 전문가	42	15	37	15	-	-	-	-	2	-	3	-
025 정부·공공 행정 사무원	914	504	190	152	26	4	-	-	542	292	156	56
026 경영지원 사무원	31,898	13,494	6,893	3,316	9,862	4,058	6,963	3,321	4,555	1,774	3,625	1,025
027 회계·경리 사무원	16,356	12,487	4,660	4,131	6,538	4,917	2,689	1,954	1,532	894	938	591
028 무역·운송·생산·품질 사무원	28,702	7,413	1,925	732	5,584	1,135	7,555	2,666	7,579	2,249	6,059	632
029 안내·고객상담·통계·비서·사무보조 및 기타 사무원	3,762	2,201	604	426	1,459	920	410	236	322	144	966	475
031 금융·보험 전문가	-	-	-	-	-	-	-	-	-	-	-	-
032 금융·보험 사무원	297	159	60	39	186	95	37	14	2	-	12	12
033 금융·보험 영업원	29	14	-	-	29	14	-	-	-	-	-	-
110 인문·사회과학 연구원	326	102	191	27	90	43	-	-	45	32	-	-
121 자연과학 연구원 및 시험원	125	-	-	-	125	-	-	-	-	-	-	-
122 생명과학 연구원 및 시험원	1,970	749	288	-	632	151	318	204	335	230	397	164
131 컴퓨터하드웨어·통신공학 기술자	110	18	-	-	10	-	47	9	16	-	37	9
132 컴퓨터시스템 전문가	125	4	-	-	52	4	-	-	73	-	-	-
133 소프트웨어 개발자	1,222	233	151	42	741	148	112	26	118	6	100	11
134 데이터·네트워크 및 시스템 운영 전문가	350	89	102	68	5	2	114	2	-	-	129	17
135 정보보안 전문가	67	2	-	-	28	-	-	-	24	-	15	2
136 통신·방송·출판 장비 기사	1	-	-	-	1	-	-	-	-	-	-	-
140 건축·토목공학 기술자 및 시험원	13,519	1,309	3,538	210	4,654	720	2,486	343	822	18	2,019	19
151 기계·로봇공학 기술자 및 시험원	6,763	216	183	45	1,212	60	1,339	10	978	18	3,052	83
152 금속·재료공학 기술자 및 시험원	4,037	191	-	-	23	-	525	53	904	17	2,585	121
153 전기·전자공학 기술자 및 시험원	9,319	435	691	-	3,038	31	1,249	166	1,565	39	2,776	199
154 화학공학 기술자 및 시험원	5,348	958	445	71	938	227	1,623	371	1,404	157	939	133
155 에너지·환경공학 기술자 및 시험원	1,815	269	72	9	1,375	219	217	9	44	7	108	25
156 섬유공학 기술자 및 시험원	159	5	44	-	85	-	30	5	-	-	-	-
157 식품공학 기술자 및 시험원	3,048	1,767	23	11	1,083	719	1,586	828	337	203	20	5
158 소방·방재·산업안전·비파괴 기술자	4,615	597	520	-	1,230	406	1,037	51	387	33	1,440	107
159 제도사 및 기타 인쇄·복제 등 공학 기술자 및 시험원	521	82	87	-	241	21	143	45	51	16	-	-
211 대학 교수 및 강사	-	-	-	-	-	-	-	-	-	-	-	-
212 학교 교사	3	3	-	-	-	-	-	-	3	3	-	-
213 유치원 교사	-	-	-	-	-	-	-	-	-	-	-	-
214 문리·기술·예능 강사	14	-	-	-	10	-	-	-	-	-	4	-
215 장학관 및 기타 교육 종사자	928	928	249	249	606	606	73	73	-	-	-	-
221 법률 전문가	54	27	54	27	-	-	-	-	-	-	-	-
222 법률 사무원	160	59	136	54	-	-	-	-	-	-	24	5
231 사회복지사 및 상담사	8,787	5,965	2,966	2,343	3,419	2,124	1,948	1,195	378	253	76	49
232 보육교사 및 기타 사회복지 종사자	11,729	10,638	1,741	1,617	4,012	3,659	2,423	2,360	3,223	2,702	331	301
233 성직자 및 기타 종교 종사자	-	-	-	-	-	-	-	-	-	-	-	-
240 경찰관, 소방관 및 교도관	-	-	-	-	-	-	-	-	-	-	-	-
250 군인	-	-	-	-	-	-	-	-	-	-	-	-
301 의사, 한의사 및 치과의사	2,589	232	670	-	662	66	607	30	231	67	420	69
302 수의사	54	9	52	9	-	-	2	-	-	-	-	-
303 약사 및 한약사	388	204	269	144	65	26	-	-	5	5	49	29
304 간호사	5,466	5,270	-	-	1,999	1,999	725	725	664	641	2,079	1,905
305 영양사	1,569	1,567	162	162	843	843	316	313	216	216	32	32

	현재 종사자	여성 종사자	5-9인		10-29인		30-99인		100-299인		300인 이상	
			현재 종사자	여성 종사자	현재 종사자	여성 종사자	현재 종사자	여성 종사자	현재 종사자	여성 종사자	현재 종사자	여성 종사자
306 의료기사·치료사·재활사	7,275	4,596	1,524	1,127	2,469	1,630	1,854	1,344	875	274	554	221
307 보건·의료 종사자	14,037	12,331	3,036	2,587	6,034	5,526	3,105	2,652	997	831	865	735
411 작가·통번역가	59	44	28	28	12	-	-	-	-	-	18	16
412 기자 및 언론 전문가	138	87	77	26	61	61	-	-	-	-	-	-
413 학예사·사서·기록물관리사	167	71	15	15	26	22	72	7	43	20	12	8
414 창작·공연 전문가(작가, 연극 제외)	30	19	-	-	16	6	-	-	13	13	1	-
415 디자이너	699	486	202	140	440	316	6	3	50	26	1	1
416 연극·영화·방송 전문가	79	25	65	25	14	-	-	-	-	-	-	-
417 문화·예술 기획자 및 매니저	15	-	15	-	-	-	-	-	-	-	-	-
420 스포츠·레크리에이션 종사자	710	226	263	75	180	72	225	68	11	5	30	6
511 미용 서비스원	141	136	49	45	88	88	-	-	3	3	-	-
512 결혼·장례 등 예식 서비스원	441	250	-	-	-	-	-	-	-	-	441	250
521 여행 서비스원	-	-	-	-	-	-	-	-	-	-	-	-
522 항공기·선박·열차 객실승무원	-	-	-	-	-	-	-	-	-	-	-	-
523 숙박시설 서비스원	56	31	-	-	26	13	31	18	-	-	-	-
524 오락시설 서비스원	772	412	46	46	63	42	635	321	29	3	-	-
531 주방장 및 조리사	8,828	7,531	4,311	3,681	2,273	1,942	1,474	1,199	547	520	224	189
532 식당 서비스원	5,939	3,450	2,764	1,337	1,337	692	998	642	175	146	665	633
541 경호·보안 종사자	833	50	3	-	-	-	104	-	368	36	359	14
542 경비원	3,445	55	98	-	33	-	521	28	1,906	7	887	20
550 돌봄 서비스 종사자	31,541	29,726	6,773	6,342	11,758	11,141	12,318	11,615	584	537	109	91
561 청소·방역 및 가사 서비스원	13,618	8,627	1,218	1,067	2,816	1,725	5,038	2,194	2,865	2,522	1,680	1,119
562 감침·주차관리 및 기타 서비스 단순 종사자	1,887	1,174	322	4	714	587	112	18	279	206	461	360
611 부동산 컨설턴트 및 중개인	-	-	-	-	-	-	-	-	-	-	-	-
612 영업원 및 상품중개인	11,777	1,316	2,499	348	2,905	174	2,564	224	2,609	440	1,201	130
613 텔레마케터	326	326	326	326	-	-	-	-	-	-	-	-
614 소규모 상업 경영 및 일선 관리 종사자	1,439	739	672	360	710	356	54	23	2	-	-	-
615 판매 종사자	3,658	2,206	1,875	1,099	1,255	737	490	353	37	16	-	-
616 매장 계산원 및 매표원	5,339	3,809	2,428	1,808	2,438	1,647	355	280	72	63	46	10
617 판촉 및 기타 판매 단순 종사자	784	533	250	250	364	221	170	62	-	-	-	-
621 항공기·선박·철도 조종사 및 관제사	887	-	26	-	776	-	85	-	-	-	-	-
622 자동차 운전원	13,266	142	1,350	-	4,424	50	4,928	31	2,398	61	166	-
623 물품이동장비 조작원(크레인·호이스트·지게차)	6,865	-	310	-	1,436	-	2,729	-	1,497	-	892	-
624 택배원 및 기타 운송 종사자	3,685	277	1,315	45	541	4	585	-	962	228	282	-
701 건설구조 기능원	1,513	11	482	-	824	-	-	-	206	11	-	-
702 건축마감 기능원	1,360	173	414	92	649	63	-	-	7	-	289	18
703 배관공	1,431	67	1,026	46	405	21	-	-	-	-	-	-
704 건설·채굴 기계 운전원	950	-	527	-	235	-	140	-	-	-	48	-
705 기타 건설 기능원(채굴포함)	705	28	604	-	-	-	100	28	-	-	-	-
706 건설·채굴 단순 종사자	1,592	-	45	-	-	-	948	-	487	-	112	-
811 기계장비 설치·정비원(운송장비 제외)	7,029	74	1,155	-	1,293	21	1,768	46	768	-	2,045	7
812 운송장비 정비원	1,642	2	526	-	694	-	315	-	70	2	38	-
813 금형원 및 공작기계 조작원	2,614	-	2	-	834	-	384	-	920	-	475	-
814 냉·난방 설비 조작원	69	-	-	-	32	-	26	-	6	-	6	-
815 자동조립라인·산업용로봇 조작원	2,127	-	-	-	-	-	58	-	-	-	2,069	-
816 기계 조립원(운송장비 제외)	4,067	378	515	-	1,379	196	218	73	1,244	88	710	22
817 운송장비 조립원	10,240	805	426	86	454	308	1,773	333	1,343	20	6,244	58
821 금속관련 기계·설비 조작원	24,759	310	1,434	81	5,458	46	3,599	162	3,931	20	10,338	-
822 판금원 및 제관원	1,245	-	368	-	240	-	425	-	-	-	212	-
823 단조원 및 주조원	1,160	-	35	-	746	-	379	-	-	-	-	-
824 용접원	3,658	-	257	-	1,536	-	1,717	-	136	-	13	-
825 도장원 및 도금원	4,331	204	320	-	429	5	266	3	2,705	196	610	-
826 비금속제품 생산기계 조작원	3,441	188	337	22	1,175	-	696	9	791	156	442	-
831 전기공	4,527	106	1,208	46	876	42	274	18	1,915	-	254	1
832 전기·전자 기기 설치·수리원	329	-	175	-	62	-	72	-	20	-	-	-
833 발전·배전 장치 조작원	3,893	124	247	-	-	-	82	-	1,659	30	1,905	94
834 전기·전자 설비 조작원	1,312	18	40	-	155	-	524	12	262	-	331	6
835 전기·전자 부품·제품 생산기계 조작원	3,768	55	338	-	157	-	60	-	335	24	2,877	31
836 전기·전자 부품·제품 조립원	5,738	1,436	501	265	907	219	3,739	923	591	28	1	1

	현재 종사자	여성 종사자	5-9인		10-29인		30-99인		100-299인		300인 이상	
			현재 종사자	여성 종사자	현재 종사자	여성 종사자	현재 종사자	여성 종사자	현재 종사자	여성 종사자	현재 종사자	여성 종사자
841 정보통신기기 설치·수리원	368	14	242	-	6	-	116	14	4	-	-	-
842 방송·통신장비 설치·수리원	175	-	-	-	34	-	141	-	-	-	-	-
851 석유·화학물 가공장치 조작원	3,630	23	259	-	407	-	418	-	-	-	2,546	23
852 고무·플라스틱 및 화학제품 생산기계 조작원 및 조립원	11,400	512	1,191	124	2,251	23	2,383	111	3,154	167	2,420	87
853 환경관련 장치 조작원	207	47	19	-	23	-	56	-	-	-	110	47
861 섬유 제조·가공 기계 조작원	927	260	163	104	259	31	506	125	-	-	-	-
862 패턴사, 재단사 및 재봉사	962	607	217	128	542	321	203	158	-	-	-	-
863 의복 제조원 및 수선원	-	-	-	-	-	-	-	-	-	-	-	-
864 제화원, 기타 섬유·의복 기계 조작원 및 조립원	-	-	-	-	-	-	-	-	-	-	-	-
871 제과·제빵원 및 떡제조원	1,867	1,165	339	194	120	73	423	188	984	710	-	-
872 식품 가공 기능원	1,576	887	279	74	576	164	558	517	164	132	-	-
873 식품 가공 기계 조작원	6,476	945	1,467	157	2,016	577	1,582	18	1,253	193	158	-
881 인쇄기계·사진현상기 조작원	632	-	69	-	36	-	84	-	444	-	-	-
882 목재·펄프·종이 생산기계 조작원	1,036	-	214	-	269	-	289	-	264	-	-	-
883 가구·목제품 제조·수리원	677	-	306	-	371	-	-	-	-	-	-	-
884 공예원 및 귀금속세공원	-	-	-	-	-	-	-	-	-	-	-	-
885 악기·간판 및 기타 제조 종사자	5,293	2,692	497	198	1,285	654	1,816	847	1,688	992	6	-
890 제조 단순 종사자	47,985	12,433	4,767	1,057	10,416	2,619	9,878	3,065	9,372	2,601	13,552	3,090
901 작물재배 종사자	253	43	61	-	124	17	69	26	-	-	-	-
902 낙농·사육 종사자	-	-	-	-	-	-	-	-	-	-	-	-
903 임업 종사자	-	-	-	-	-	-	-	-	-	-	-	-
904 어업 종사자	-	-	-	-	-	-	-	-	-	-	-	-
905 농림어업 단순 종사자	248	111	29	12	96	96	123	3	-	-	-	-

### 3.1 산업별(중분류) 2023년 퇴직인원

(단위 : 명)

	퇴직자	퇴직자 중 근속 1년 미만자	5-9인		10-29인		30-99인		100-299인		300인 이상	
			퇴직자	퇴직자 중 근속 1년 미만자	퇴직자	퇴직자 중 근속 1년 미만자	퇴직자	퇴직자 중 근속 1년 미만자	퇴직자	퇴직자 중 근속 1년 미만자	퇴직자	퇴직자 중 근속 1년 미만자
<b>[전 계]</b>	<b>93,681</b>	<b>49,242</b>	<b>14,342</b>	<b>6,655</b>	<b>27,419</b>	<b>14,242</b>	<b>26,275</b>	<b>14,796</b>	<b>16,408</b>	<b>9,978</b>	<b>9,237</b>	<b>3,570</b>
10 식료품 제조업	7,332	4,014	942	523	2,485	1,338	2,136	1,137	1,716	989	53	27
11 음료 제조업	85	34	1	-	27	10	22	6	35	18	-	-
13 섬유제품 제조업; 의복 제외	65	35	15	15	20	-	30	20	-	-	-	-
14 의복, 의복 액세서리 및 모피제품 제조업	73	14	40	10	18	-	15	4	-	-	-	-
15 가죽, 가방 및 신발 제조업	15	4	6	2	3	-	6	2	-	-	-	-
16 목재 및 나무제품 제조업; 가구 제외	153	50	78	13	75	38	-	-	-	-	-	-
17 펄프, 종이 및 종이제품 제조업	515	285	30	-	165	60	140	60	180	165	-	-
18 인쇄 및 기록매체 복제업	367	171	19	19	23	3	93	45	232	104	-	-
20 화학 물질 및 화학제품 제조업; 의약품 제외	3,772	2,253	564	282	689	282	1,169	794	1,045	871	305	24
21 의약품 물질 및 의약품 제조업	1,282	598	14	5	161	69	414	210	362	209	331	105
22 고무 및 플라스틱제품 제조업	3,980	1,922	231	103	1,029	637	1,647	665	929	517	144	-
23 비금속 광물제품 제조업	2,725	1,642	406	293	1,240	761	502	290	508	294	70	3
24 1차 금속 제조업	643	265	-	-	43	29	99	74	79	42	422	120
25 금속 가공제품 제조업; 기계 및 가구 제외	1,066	559	285	203	183	69	335	147	174	110	89	29
26 전자 부품, 컴퓨터, 영상, 음향 및 통신장비 제조업	3,237	1,375	19	-	39	-	825	380	294	35	2,061	960
27 의료, 정밀, 광학 기기 및 시계 제조업	1,188	520	99	88	171	75	583	215	336	142	-	-
28 전기장비 제조업	2,483	866	521	55	486	211	348	120	659	270	469	210
29 기타 기계 및 장비 제조업	5,380	2,429	423	227	1,750	826	1,579	625	1,226	512	403	240
30 자동차 및 트레일러 제조업	4,251	1,946	13	6	103	26	381	115	1,670	778	2,084	1,021
31 기타 운송장비 제조업	27	16	-	-	7	2	12	7	-	-	8	7
32 가구 제조업	73	35	38	21	34	14	-	-	-	-	-	-
33 기타 제품 제조업	156	49	12	12	101	16	25	3	18	18	-	-
34 산업용 기계 및 장비 수리업	219	50	21	14	22	7	156	29	20	-	-	-
35 전기, 가스, 증기 및 공기 조절 공급업	610	54	-	-	-	-	10	10	16	1	584	43
37 하수, 폐수 및 분뇨 처리업	66	31	7	-	12	5	47	27	-	-	-	-
38 폐기물 수집, 운반, 처리 및 원료 재생업	728	535	20	-	128	28	573	507	7	-	-	-
41 종합 건설업	4,077	2,198	1,470	779	1,966	1,109	452	266	106	44	84	-
42 전문건설 공사업	53	22	-	-	50	20	3	2	-	-	-	-
45 자동차 및 부품 판매업	38	10	7	-	30	10	-	-	-	-	-	-
46 도매 및 상품 중개업	1,543	303	705	222	369	64	469	17	-	-	-	-
47 소매업; 자동차 제외	3,099	1,900	1,721	998	1,092	754	274	142	13	6	-	-
49 육상 운송 및 파이프라인 운송업	1,492	421	151	65	425	75	488	153	427	129	-	-
50 수상 운송업	74	22	2	-	12	12	60	10	-	-	-	-
52 창고 및 운송관련 서비스업	642	131	48	32	37	-	174	22	383	77	-	-
55 숙박업	262	168	40	37	91	58	131	74	-	-	-	-
56 음식점 및 주점업	5,144	2,261	2,181	727	2,249	1,085	437	282	277	167	-	-
58 출판업	209	78	58	46	49	12	56	5	46	14	-	-
59 영상·오디오 기록물 제작 및 배급업	220	67	11	-	209	67	-	-	-	-	-	-
60 방송업	1	-	-	-	1	-	-	-	-	-	-	-
61 우편 및 통신업	159	106	18	-	22	2	4	-	115	104	-	-
62 컴퓨터 프로그래밍, 시스템 통합 및 관리업	60	24	8	2	35	17	17	5	-	-	-	-
63 정보서비스업	2	-	2	-	-	-	-	-	-	-	-	-
71 전문 서비스업	439	369	54	27	57	14	51	51	276	276	-	-
72 건축 기술, 엔지니어링 및 기타 과학기술 서비스업	879	202	190	-	290	26	299	126	61	50	40	-
73 기타 전문, 과학 및 기술 서비스업	47	9	14	9	33	-	-	-	-	-	-	-
74 사업시설 관리 및 조경 서비스업	2,305	1,481	61	30	857	643	174	128	1,040	640	174	40
75 사업 지원 서비스업	4,890	1,447	293	98	1,290	584	2,369	596	460	128	478	41
86 보건업	4,436	1,745	625	223	839	375	1,672	755	363	156	936	236
87 사회복지 서비스업	21,703	15,610	2,635	1,300	8,133	4,771	7,134	5,963	3,328	3,113	473	464
90 창작, 예술 및 여가관련 서비스업	85	-	-	-	48	-	33	-	5	-	-	-
91 스포츠 및 오락관련 서비스업	1,163	882	173	150	183	39	775	692	2	-	30	-
95 개인 및 소비용품 수리업	168	36	71	18	37	-	60	18	-	-	-	-

## 3.2 직업별(중분류) 2023년 퇴직인원

(단위 : 명)

	퇴직자	퇴직자 중 근속 1년 미만자	5-9인		10-29인		30-99인		100-299인		300인 이상	
			퇴직자	퇴직자 중 근속 1년 미만자	퇴직자	퇴직자 중 근속 1년 미만자	퇴직자	퇴직자 중 근속 1년 미만자	퇴직자	퇴직자 중 근속 1년 미만자	퇴직자	퇴직자 중 근속 1년 미만자
<b>[전 계]</b>	<b>93,681</b>	<b>49,242</b>	<b>14,342</b>	<b>6,655</b>	<b>27,419</b>	<b>14,242</b>	<b>26,275</b>	<b>14,796</b>	<b>16,408</b>	<b>9,978</b>	<b>9,237</b>	<b>3,570</b>
01 관리직(임원·부서장)	430	168	-	-	280	147	9	1	33	2	108	18
02 경영·행정·사무직	6,971	2,257	698	222	1,982	553	1,645	608	1,758	677	887	198
03 금융·보험직	11	3	-	-	2	-	6	3	-	-	3	-
11 인문·사회과학 연구직	13	-	-	-	10	-	-	-	3	-	-	-
12 자연·생명과학 연구직	298	74	54	-	55	-	90	24	70	50	29	-
13 정보통신 연구개발직 및 공학기술직	203	11	12	2	129	6	27	3	1	-	35	-
14 건설·채굴 연구개발직 및 공학기술직	1,237	516	266	184	547	192	324	128	22	9	79	3
15 제조 연구개발직 및 공학기술직	4,187	1,509	142	24	1,674	569	1,068	428	741	358	562	131
21 교육직	360	34	83	-	230	25	45	9	-	-	2	-
22 법률직	-	-	-	-	-	-	-	-	-	-	-	-
23 사회복지·종교직	6,221	4,279	1,029	328	1,689	852	981	740	2,497	2,344	26	16
24 경찰·소방·교도직	-	-	-	-	-	-	-	-	-	-	-	-
25 군인	-	-	-	-	-	-	-	-	-	-	-	-
30 보건·의료직	5,070	2,189	775	368	1,904	982	1,176	482	366	157	849	199
41 예술·디자인·방송직	107	65	-	-	71	55	7	-	15	2	14	8
42 스포츠·레크리에이션직	64	18	-	-	27	18	32	-	-	-	5	-
51 미용·예식 서비스직	2	-	-	-	-	-	-	-	-	-	2	-
52 여행·숙박·오락 서비스직	647	640	46	46	-	-	599	595	2	-	-	-
53 음식 서비스직	4,145	1,557	1,849	519	1,095	393	718	460	216	126	268	58
54 경호·경비직	920	293	-	-	-	-	112	28	587	253	221	12
55 돌봄 서비스직(간병·육아)	12,485	9,483	1,399	847	4,618	3,090	6,112	5,247	350	294	5	4
56 청소 및 기타 개인서비스직	5,983	3,835	291	67	1,483	1,248	2,275	1,090	1,318	977	616	452
61 영업·판매직	5,449	2,990	2,235	1,319	2,150	1,289	528	184	425	150	111	48
62 운전·운송직	3,042	1,010	426	224	889	209	971	333	708	242	48	1
70 건설·채굴직	3,239	1,444	778	479	1,110	679	968	-	314	275	69	11
81 기계 설치·정비·생산직	3,709	1,763	431	117	701	318	741	316	452	233	1,383	778
82 금속·재료 설치·정비·생산직(판금·단조·주조·용접·도장 등)	3,605	1,931	313	203	559	280	929	406	1,135	595	670	447
83 전기·전자 설치·정비·생산직	4,035	1,272	522	53	606	232	1,129	498	938	300	840	189
84 정보통신 설치·정비직	50	27	2	-	5	3	43	25	-	-	-	-
85 화학·환경 설치·정비·생산직	2,924	1,436	345	193	600	273	838	389	792	522	350	59
86 섬유·의복 생산직	106	44	33	21	34	-	39	23	-	-	-	-
87 식품 가공·생산직	2,799	1,424	605	319	995	509	771	392	423	202	6	3
88 인쇄·목재·공예 및 기타 설치·정비·생산직	2,672	1,661	303	158	583	258	891	581	893	665	3	-
89 제조 단순직	12,580	7,298	1,664	950	3,343	2,062	3,174	1,802	2,350	1,546	2,050	937
90 농림어업직	117	12	42	12	48	-	28	-	-	-	-	-



### 3.3 직업별(소분류) 2023년 퇴직인원

(단위 : 명)

	퇴직자	퇴직자 중 근속 1년 미만자	5-9인		10-29인		30-99인		100-299인		300인 이상	
			퇴직자	퇴직자 중 근속 1년 미만자	퇴직자	퇴직자 중 근속 1년 미만자	퇴직자	퇴직자 중 근속 1년 미만자	퇴직자	퇴직자 중 근속 1년 미만자	퇴직자	퇴직자 중 근속 1년 미만자
<b>【전 계】</b>	<b>93,681</b>	<b>49,242</b>	<b>14,342</b>	<b>6,655</b>	<b>27,419</b>	<b>14,242</b>	<b>26,275</b>	<b>14,796</b>	<b>16,408</b>	<b>9,978</b>	<b>9,237</b>	<b>3,570</b>
011 의회의원·고위공무원 및 기업 고위임원	10	-	-	-	-	-	-	-	8	-	2	-
012 행정·경영·금융·보험 관리자	69	10	-	-	-	-	2	-	2	-	64	10
013 전문서비스 관리자	-	-	-	-	-	-	-	-	-	-	-	-
014 미용·여행·숙박·음식·경비·청소 관리자	5	-	-	-	-	-	-	-	3	-	2	-
015 영업·판매·운송 관리자	29	6	-	-	-	-	-	-	20	2	9	4
016 건설·채굴·제조·생산 관리자	318	152	-	-	280	147	7	1	-	-	31	4
021 정부·공공행정 전문가	-	-	-	-	-	-	-	-	-	-	-	-
022 경영·인사 전문가	16	4	-	-	-	-	-	-	-	-	16	4
023 회계·세무·감정 전문가	92	-	-	-	92	-	-	-	-	-	-	-
024 광고·조사·상품기획·행사기획 전문가	-	-	-	-	-	-	-	-	-	-	-	-
025 정부·공공 행정 사무원	31	26	-	-	-	-	-	-	26	24	5	2
026 경영지원 사무원	1,751	455	126	24	646	196	421	114	375	96	182	26
027 회계·경리 사무원	700	207	179	78	170	35	157	40	142	47	52	6
028 무역·운송·생산·품질 사무원	3,618	1,289	331	75	763	198	983	432	1,122	477	419	107
029 안내·고객상담·통계·비서·사무보조 및 기타 사무원	763	276	61	46	311	124	84	21	94	32	213	54
031 금융·보험 전문가	-	-	-	-	-	-	-	-	-	-	-	-
032 금융·보험 사무원	11	3	-	-	2	-	6	3	-	-	3	-
033 금융·보험 영업원	-	-	-	-	-	-	-	-	-	-	-	-
110 인문·사회과학 연구원	13	-	-	-	10	-	-	-	3	-	-	-
121 자연과학 연구원 및 시험원	-	-	-	-	-	-	-	-	-	-	-	-
122 생명과학 연구원 및 시험원	298	74	54	-	55	-	90	24	70	50	29	-
131 컴퓨터하드웨어·통신공학 기술자	5	-	-	-	-	-	-	-	-	-	5	-
132 컴퓨터시스템 전문가	-	-	-	-	-	-	-	-	-	-	-	-
133 소프트웨어 개발자	180	5	10	2	121	-	22	3	1	-	25	-
134 데이터·네트워크 및 시스템 운영 전문가	10	-	2	-	-	-	4	-	-	-	4	-
135 정보보안 전문가	8	6	-	-	8	6	-	-	-	-	-	-
136 통신·방송송출 장비 기사	-	-	-	-	-	-	-	-	-	-	-	-
140 건축·토목공학 기술자 및 시험원	1,237	516	266	184	547	192	324	128	22	9	79	3
151 기계·로봇공학 기술자 및 시험원	263	75	-	-	65	22	10	-	62	11	126	43
152 금속·재료공학 기술자 및 시험원	217	84	-	-	-	-	40	18	103	33	75	34
153 전기·전자공학 기술자 및 시험원	1,101	193	27	-	648	106	173	50	45	11	208	27
154 화학공학 기술자 및 시험원	1,010	516	71	24	133	63	346	180	406	249	55	-
155 에너지·환경공학 기술자 및 시험원	206	37	4	-	165	26	16	9	13	1	9	-
156 섬유공학 기술자 및 시험원	21	-	-	-	21	-	-	-	-	-	-	-
157 식품공학 기술자 및 시험원	739	372	-	-	382	218	266	105	90	49	-	-
158 소방·방재·산업안전·비파괴 기술자	534	223	-	-	235	134	208	62	1	-	89	27
159 제도사 및 기타 인쇄·목재 등 공학 기술자 및 시험원	95	9	41	-	24	-	9	4	22	5	-	-
211 대학 교수 및 강사	-	-	-	-	-	-	-	-	-	-	-	-
212 학교 교사	-	-	-	-	-	-	-	-	-	-	-	-
213 유치원 교사	-	-	-	-	-	-	-	-	-	-	-	-
214 문리·기술·예능 강사	5	-	-	-	3	-	-	-	-	-	2	-
215 장학관 및 기타 교육 종사자	355	34	83	-	227	25	45	9	-	-	-	-
221 법률 전문가	-	-	-	-	-	-	-	-	-	-	-	-
222 법률 사무원	-	-	-	-	-	-	-	-	-	-	-	-
231 사회복지사 및 상담사	2,203	1,094	822	245	907	549	394	245	75	54	6	-
232 보육교사 및 기타 사회복지 종사자	4,019	3,186	207	83	782	303	587	494	2,422	2,290	20	16
233 성직자 및 기타 종교 종사자	-	-	-	-	-	-	-	-	-	-	-	-
240 경찰관, 소방관 및 교도관	-	-	-	-	-	-	-	-	-	-	-	-
250 군인	-	-	-	-	-	-	-	-	-	-	-	-
301 의사, 한의사 및 치과의사	72	9	-	-	-	-	-	-	5	-	68	9
302 수의사	9	9	9	9	-	-	-	-	-	-	-	-
303 약사 및 한약사	11	6	-	-	-	-	-	-	-	-	11	6
304 간호사	699	173	-	-	122	22	44	15	63	23	470	113
305 영양사	180	63	-	-	101	25	18	3	61	35	-	-

	퇴직자	퇴직자 중 근속 1년 미만자	5-9인		10-29인		30-99인		100-299인		300인 이상	
			퇴직자	퇴직자 중 근속 1년 미만자	퇴직자	퇴직자 중 근속 1년 미만자	퇴직자	퇴직자 중 근속 1년 미만자	퇴직자	퇴직자 중 근속 1년 미만자	퇴직자	퇴직자 중 근속 1년 미만자
306 의료기사·치료사·재활사	978	441	314	180	337	157	180	59	100	37	48	8
307 보건·의료 종사자	3,121	1,488	451	179	1,345	778	934	406	138	63	254	63
411 작가·통번역가	12	8	-	-	-	-	-	-	-	-	12	8
412 기자 및 언론 전문가	12	12	-	-	12	12	-	-	-	-	-	-
413 학예사·사서·기록물관리사	9	-	-	-	-	-	7	-	-	-	2	-
414 창작·공연 전문가(작가, 연극 제외)	4	2	-	-	-	-	-	-	4	2	-	-
415 디자이너	70	42	-	-	59	42	-	-	11	-	-	-
416 연극·영화·방송 전문가	-	-	-	-	-	-	-	-	-	-	-	-
417 문화·예술 기획자 및 매니저	-	-	-	-	-	-	-	-	-	-	-	-
420 스포츠·레크리에이션 종사자	64	18	-	-	27	18	32	-	-	-	5	-
511 미용 서비스원	-	-	-	-	-	-	-	-	-	-	-	-
512 결혼·장례 등 예식 서비스원	2	-	-	-	-	-	-	-	-	-	2	-
521 여행 서비스원	-	-	-	-	-	-	-	-	-	-	-	-
522 항공기·선박·열차 객실승무원	-	-	-	-	-	-	-	-	-	-	-	-
523 숙박시설 서비스원	4	-	-	-	-	-	4	-	-	-	-	-
524 오락시설 서비스원	642	640	46	46	-	-	595	595	2	-	-	-
531 주방장 및 조리사	2,029	484	1,149	242	356	31	332	113	158	89	33	9
532 식당 서비스원	2,116	1,073	700	277	739	362	385	347	57	37	235	49
541 경호·보안 종사자	121	10	-	-	-	-	36	-	33	-	52	10
542 경비원	799	283	-	-	-	-	77	28	554	253	169	2
550 돌봄 서비스 종사자	12,485	9,483	1,399	847	4,618	3,090	6,112	5,247	350	294	5	4
561 청소·방역 및 가사 서비스원	4,359	2,503	92	67	794	644	2,249	1,068	1,056	715	169	8
562 감침·주차관리 및 기타 서비스 단순 종사자	1,624	1,332	199	-	689	604	26	22	262	262	447	444
611 부동산 컨설턴트 및 종개인	-	-	-	-	-	-	-	-	-	-	-	-
612 영업원 및 상품종개인	1,185	337	291	102	179	24	196	17	414	146	105	48
613 텔레마케터	-	-	-	-	-	-	-	-	-	-	-	-
614 소규모 상업 경영 및 일선 관리 종사자	67	15	-	-	47	-	19	15	-	-	-	-
615 판매 종사자	1,482	1,006	1,011	665	340	276	122	62	8	3	-	-
616 매장 계산원 및 매표원	2,480	1,463	891	551	1,428	832	152	78	3	1	6	-
617 판촉 및 기타 판매 단순 종사자	236	169	42	-	156	156	39	13	-	-	-	-
621 항공기·선박·철도 조종사 및 관제사	168	43	2	-	166	43	-	-	-	-	-	-
622 자동차 운전원	2,169	767	359	194	654	143	704	312	421	117	31	-
623 물품이동장비 조작원(크레인·호이스트·지게차)	357	43	-	-	30	10	167	11	151	21	9	1
624 택배원 및 기타 운송 종사자	349	157	65	30	39	13	100	10	137	104	8	-
701 건설구조 기능원	1,029	575	322	138	669	418	-	-	37	18	-	-
702 건축미감 기능원	525	262	92	-	397	251	-	-	-	-	36	11
703 배관공	318	318	318	318	-	-	-	-	-	-	-	-
704 건설·채굴 기계 운전원	89	33	23	23	43	10	20	-	-	-	3	-
705 기타 건설 기능원(채굴포함)	23	-	23	-	-	-	-	-	-	-	-	-
706 건설·채굴 단순 종사자	1,255	257	-	-	-	-	948	-	277	257	30	-
811 기계장비 설치·정비원(운송장비 제외)	1,135	469	368	99	124	26	397	223	57	20	189	102
812 운송장비 정비원	69	33	18	18	25	-	27	15	-	-	-	-
813 금형원 및 공작기계 조작원	248	136	-	-	147	73	17	6	46	35	38	22
814 냉·난방 설비 조작원	-	-	-	-	-	-	-	-	-	-	-	-
815 자동조립라인·산업용로봇 조작원	281	196	-	-	-	-	-	-	-	-	281	196
816 기계 조립원(운송장비 제외)	750	440	45	-	342	196	127	55	88	69	147	121
817 운송장비 조립원	1,225	488	-	-	63	23	173	18	261	110	728	337
821 금속관련 기계·설비 조작원	1,359	738	203	163	54	23	426	195	330	153	346	204
822 판금원 및 제관원	253	63	18	-	-	-	209	50	-	-	27	13
823 단조원 및 주조원	80	53	-	-	43	29	37	25	-	-	-	-
824 용접원	189	116	41	41	33	11	106	60	10	5	-	-
825 도장원 및 도금원	665	359	18	-	38	-	-	-	572	336	37	23
826 비금속제품 생산기계 조작원	1,059	601	34	-	392	218	151	76	223	100	260	206
831 전기공	1,540	452	368	46	507	230	32	7	598	162	35	6
832 전기·전자 기기 설치·수리원	19	14	7	7	4	2	8	5	-	-	-	-
833 발전·배전 장치 조작원	393	39	-	-	-	-	4	4	120	29	269	6
834 전기·전자 설비 조작원	90	24	-	-	7	-	47	12	27	11	9	2
835 전기·전자 부품·제품 생산기계 조작원	637	206	19	-	-	-	26	9	66	22	527	176
836 전기·전자 부품·제품 조립원	1,355	537	128	-	87	-	1,012	461	127	76	1	-

	퇴직자	퇴직자 중 근속 1년 미만자	5-9인		10-29인		30-99인		100-299인		300인 이상	
			퇴직자	퇴직자 중 근속 1년 미만자	퇴직자	퇴직자 중 근속 1년 미만자	퇴직자	퇴직자 중 근속 1년 미만자	퇴직자	퇴직자 중 근속 1년 미만자	퇴직자	퇴직자 중 근속 1년 미만자
841 정보통신기기 설치·수리원	26	17	2	-	3	3	21	14	-	-	-	-
842 방송·통신장비 설치·수리원	24	11	-	-	2	-	22	11	-	-	-	-
851 석유·화학물 가공장치 조작원	331	126	47	47	63	-	87	58	-	-	135	21
852 고무·플라스틱 및 화학제품 생산기계 조작원 및 조립원	2,568	1,304	296	146	534	272	735	327	792	522	211	38
853 환경관련 장치 조작원	25	6	2	-	3	2	16	4	-	-	4	-
861 섬유 제조·가공 기계 조작원	41	20	-	-	11	-	30	20	-	-	-	-
862 패턴사, 재단사 및 재봉사	65	24	33	21	23	-	9	3	-	-	-	-
863 의복 제조원 및 수선원	-	-	-	-	-	-	-	-	-	-	-	-
864 제화원, 기타 섬유·의복 기계 조작원 및 조립원	-	-	-	-	-	-	-	-	-	-	-	-
871 제과·제빵원 및 떡제조원	379	122	145	-	31	16	82	45	120	61	-	-
872 식품 가공 기능원	493	257	-	-	164	82	321	172	8	3	-	-
873 식품 가공 기계 조작원	1,927	1,046	459	319	800	411	368	174	295	139	6	3
881 인쇄기계·사진현상기 조작원	150	40	10	10	7	-	6	6	128	24	-	-
882 목재·펄프·종이 생산기계 조작원	58	30	15	-	9	9	9	6	25	15	-	-
883 가구·목제품 제조·수리원	64	18	34	9	30	9	-	-	-	-	-	-
884 공예원 및 귀금속세공원	-	-	-	-	-	-	-	-	-	-	-	-
885 악기·간판 및 기타 제조 종사자	2,400	1,573	244	140	536	239	876	569	740	626	3	-
890 제조 단순 종사자	12,580	7,298	1,664	950	3,343	2,062	3,174	1,802	2,350	1,546	2,050	937
901 작물재배 종사자	80	-	30	-	48	-	3	-	-	-	-	-
902 낙농·사육 종사자	-	-	-	-	-	-	-	-	-	-	-	-
903 임업 종사자	-	-	-	-	-	-	-	-	-	-	-	-
904 어업 종사자	-	-	-	-	-	-	-	-	-	-	-	-
905 농림어업 단순 종사자	37	12	12	12	-	-	25	-	-	-	-	-

## 4.1 산업별(중분류) 2023년 구인·채용인원

(단위 : 명)

	구인인원	실제 채용인원	5-9인		10-29인		30-99인		100-299인		300인 이상	
			구인인원	실제 채용인원	구인인원	실제 채용인원	구인인원	실제 채용인원	구인인원	실제 채용인원	구인인원	실제 채용인원
<b>[전 체]</b>	<b>111,726</b>	<b>110,858</b>	<b>18,764</b>	<b>18,743</b>	<b>31,288</b>	<b>30,927</b>	<b>30,099</b>	<b>29,895</b>	<b>19,126</b>	<b>19,182</b>	<b>12,449</b>	<b>12,111</b>
10 식료품 제조업	9,314	9,314	1,082	1,082	2,867	2,867	3,066	3,066	2,259	2,259	41	41
11 음료 제조업	132	132	9	9	43	43	26	26	55	55	-	-
13 섬유제품 제조업; 의복 제외	65	65	15	15	20	20	30	30	-	-	-	-
14 의복, 의복 액세서리 및 모피제품 제조업	66	66	40	40	11	11	15	15	-	-	-	-
15 가죽, 가방 및 신발 제조업	15	15	6	6	3	3	6	6	-	-	-	-
16 목재 및 나무제품 제조업; 가구 제외	213	213	129	129	85	85	-	-	-	-	-	-
17 펄프, 종이 및 종이제품 제조업	870	870	105	105	240	240	165	165	360	360	-	-
18 인쇄 및 기록매체 복제업	378	369	19	19	23	23	96	87	240	240	-	-
20 화학 물질 및 화학제품 제조업; 의약품 제외	5,318	5,322	823	823	1,253	1,253	1,400	1,385	1,270	1,270	573	591
21 의약품 물질 및 의약품 제조업	1,399	1,420	23	23	123	123	498	498	536	536	219	240
22 고무 및 플라스틱제품 제조업	5,051	5,045	437	437	1,201	1,201	2,090	2,090	1,183	1,183	140	134
23 비금속 광물제품 제조업	3,597	3,591	587	587	1,523	1,523	704	704	714	714	70	64
24 1차 금속 제조업	1,205	1,173	-	-	43	43	86	86	79	79	996	964
25 금속 가공제품 제조업; 기계 및 가구 제외	1,034	1,031	244	244	183	183	335	335	174	174	97	95
26 전자 부품, 컴퓨터, 영상, 음향 및 통신장비 제조업	4,042	3,997	-	-	39	19	744	735	314	314	2,947	2,930
27 의료, 정밀, 광학 기기 및 시계 제조업	1,012	1,054	143	143	139	139	376	376	355	397	-	-
28 전기장비 제조업	3,205	3,082	603	603	486	423	540	516	589	616	987	924
29 기타 기계 및 장비 제조업	6,353	6,163	967	967	1,353	1,304	1,811	1,719	1,749	1,700	473	473
30 자동차 및 트레일러 제조업	4,631	4,423	13	13	103	103	381	381	1,529	1,529	2,606	2,398
31 기타 운송장비 제조업	54	27	-	-	7	7	12	12	-	-	35	8
32 가구 제조업	91	87	38	34	53	53	-	-	-	-	-	-
33 기타 제품 제조업	179	174	24	24	117	117	23	18	15	15	-	-
34 산업용 기계 및 장비 수리업	201	160	28	28	66	66	77	36	30	30	-	-
35 전기, 가스, 증기 및 공기 조절 공급업	744	773	11	11	-	-	26	26	57	57	651	680
37 하수, 폐수 및 분뇨 처리업	125	125	16	16	56	56	53	53	-	-	-	-
38 폐기물 수집, 운반, 처리 및 원료 재생업	737	701	20	20	156	128	553	547	7	7	-	-
41 종합 건설업	4,304	4,304	1,470	1,470	2,218	2,218	452	452	106	106	60	60
42 전문직별 공사업	53	53	-	-	50	50	3	3	-	-	-	-
45 자동차 및 부품 판매업	78	78	7	7	71	71	-	-	-	-	-	-
46 도매 및 상품 중개업	1,576	1,528	506	506	434	386	636	636	-	-	-	-
47 소매업; 자동차 제외	4,513	4,513	2,538	2,538	1,677	1,677	286	286	12	12	-	-
49 육상 운송 및 파이프라인 운송업	1,447	1,410	108	108	425	400	519	519	396	384	-	-
50 수상 운송업	72	69	-	-	12	9	60	60	-	-	-	-
52 창고 및 운송관련 서비스업	783	769	133	133	54	54	173	173	423	409	-	-
55 숙박업	262	266	40	40	91	91	131	136	-	-	-	-
56 음식점 및 주점업	5,241	5,194	2,278	2,278	2,249	2,202	437	437	277	277	-	-
58 출판업	259	269	104	104	12	12	93	103	50	50	-	-
59 영상·오디오 기록물 제작 및 배급업	251	251	23	23	228	228	-	-	-	-	-	-
60 방송업	2	2	-	-	2	2	-	-	-	-	-	-
61 우편 및 통신업	108	110	18	18	22	22	4	4	64	66	-	-
62 컴퓨터 프로그래밍, 시스템 통합 및 관리업	59	59	10	10	34	34	15	15	-	-	-	-
63 정보서비스업	6	3	5	2	1	1	-	-	-	-	-	-
71 전문 서비스업	471	471	54	54	72	72	51	51	294	294	-	-
72 건축 기술, 엔지니어링 및 기타 과학기술 서비스업	1,217	1,238	244	271	475	475	361	361	96	91	40	40
73 기타 전문, 과학 및 기술 서비스업	128	128	71	71	57	57	-	-	-	-	-	-
74 사업시설 관리 및 조경 서비스업	2,827	2,801	121	121	616	562	273	255	1,533	1,590	284	272
75 사업 지원 서비스업	5,247	5,253	586	586	1,413	1,413	2,186	2,186	582	588	480	480
86 보건업	5,568	5,539	938	938	1,170	1,170	2,131	2,131	478	478	851	822
87 사회복지 서비스업	24,954	24,912	3,823	3,782	9,388	9,388	7,600	7,600	3,275	3,278	869	865
90 창작, 예술 및 여가관련 서비스업	96	95	-	-	48	48	33	33	16	15	-	-
91 스포츠 및 오락관련 서비스업	1,927	1,927	219	219	183	183	1,484	1,484	10	10	31	31
95 개인 및 소비용품 수리업	248	223	89	89	98	74	60	60	-	-	-	-

## 4.2 직업별(중분류) 2023년 구인·채용인원

(단위 : 명)

	구인인원	실제 채용인원	5-9인		10-29인		30-99인		100-299인		300인 이상	
			구인인원	실제 채용인원	구인인원	실제 채용인원	구인인원	실제 채용인원	구인인원	실제 채용인원	구인인원	실제 채용인원
<b>[전 체]</b>	<b>111,726</b>	<b>110,858</b>	<b>18,764</b>	<b>18,743</b>	<b>31,288</b>	<b>30,927</b>	<b>30,099</b>	<b>29,895</b>	<b>19,126</b>	<b>19,182</b>	<b>12,449</b>	<b>12,111</b>
01 관리직(임원·부서장)	372	387	-	-	122	171	13	12	23	32	214	172
02 경영·행정·사무직	8,391	8,253	1,042	1,042	2,148	2,054	2,077	2,063	2,035	2,039	1,089	1,055
03 금융·보험직	5	5	-	-	2	2	3	3	-	-	-	-
11 인문·사회과학 연구직	16	16	-	-	10	10	-	-	6	6	-	-
12 자연·생명과학 연구직	410	410	54	54	86	86	120	120	120	120	29	29
13 정보통신 연구개발직 및 공학기술직	218	215	14	12	134	134	23	23	1	1	46	46
14 건설·채굴 연구개발직 및 공학기술직	1,544	1,568	299	326	752	752	387	387	22	19	85	85
15 제조 연구개발직 및 공학기술직	6,265	6,090	228	228	2,240	2,262	1,406	1,417	994	986	1,398	1,197
21 교육직	370	370	83	83	230	230	55	55	-	-	2	2
22 법률직	2	2	-	-	-	-	-	-	-	-	2	2
23 사회복지·종교직	7,144	7,098	1,319	1,278	2,043	2,043	1,285	1,285	2,462	2,462	35	31
24 경찰·소방·교도직	-	-	-	-	-	-	-	-	-	-	-	-
25 군인	-	-	-	-	-	-	-	-	-	-	-	-
30 보건·의료직	6,427	6,410	1,304	1,304	2,490	2,490	1,433	1,433	461	461	740	723
41 예술·디자인·방송직	170	172	23	23	110	110	7	7	16	16	14	16
42 스포츠·레크리에이션직	91	91	23	23	27	27	37	37	-	-	5	5
51 미용·예술 서비스직	398	398	-	-	-	-	-	-	-	-	398	398
52 여행·숙박·오락 서비스직	1,234	1,233	46	46	-	-	1,184	1,184	4	3	-	-
53 음식 서비스직	4,411	4,410	1,946	1,946	1,095	1,095	863	863	221	221	285	284
54 경호·경비직	1,173	1,205	-	-	-	-	112	112	815	847	245	245
55 돌봄 서비스직(간병·육아)	13,995	13,995	2,089	2,089	5,260	5,260	6,275	6,275	365	365	5	5
56 청소 및 기타 개인서비스직	6,039	5,995	321	321	1,251	1,197	2,177	2,160	1,632	1,671	659	646
61 영업·판매직	7,000	6,959	2,982	2,982	2,786	2,738	570	570	555	560	109	109
62 운전·운송직	3,025	2,931	460	460	990	934	923	916	596	570	56	51
70 건설·채굴직	3,293	3,293	800	800	1,118	1,118	968	968	332	332	76	76
81 기계 설치·정비·생산직	4,060	3,975	372	372	674	649	845	798	536	536	1,633	1,620
82 금속·재료 설치·정비·생산직(판금·단조·주조·용접·도장 등)	4,486	4,418	425	425	770	745	979	961	1,135	1,137	1,177	1,149
83 전기·전자 설치·정비·생산직	4,668	4,540	503	503	554	535	1,454	1,357	1,023	1,026	1,133	1,118
84 정보통신 설치·정비직	55	55	4	4	9	9	43	43	-	-	-	-
85 화학·환경 설치·정비·생산직	4,086	4,086	599	599	989	989	1,188	1,188	950	950	360	360
86 섬유·의복 생산직	99	99	33	33	27	27	39	39	-	-	-	-
87 식품 가공·생산직	3,770	3,770	955	955	1,056	1,056	1,188	1,188	565	565	6	6
88 인쇄·목재·공예 및 기타 설치·정비·생산직	3,070	3,070	478	478	668	668	934	934	990	990	-	-
89 제조 단순직	15,261	15,163	2,290	2,286	3,567	3,455	3,486	3,472	3,267	3,265	2,651	2,685
90 농림어업직	177	177	72	72	80	80	25	25	-	-	-	-

## 4.3 직업별(소분류) 2023년 구인·채용인원

(단위 : 명)

	구인인원	실제 채용인원	5-9인		10-29인		30-99인		100-299인		300인 이상	
			구인인원	실제 채용인원	구인인원	실제 채용인원	구인인원	실제 채용인원	구인인원	실제 채용인원	구인인원	실제 채용인원
<b>[전 체]</b>	<b>111,726</b>	<b>110,858</b>	<b>18,764</b>	<b>18,743</b>	<b>31,288</b>	<b>30,927</b>	<b>30,099</b>	<b>29,895</b>	<b>19,126</b>	<b>19,182</b>	<b>12,449</b>	<b>12,111</b>
011 의회의원·고위공무원 및 기업 고위임원	12	13	-	-	-	-	-	-	2	6	10	8
012 행정·경영·금융·보험 관리자	82	40	-	-	-	-	7	5	7	7	68	28
013 전문서비스 관리자	-	-	-	-	-	-	-	-	-	-	-	-
014 미용·여행·숙박·음식·경비·청소 관리자	2	2	-	-	-	-	-	-	-	-	2	2
015 영업·판매·운송 관리자	20	25	-	-	-	-	-	-	14	19	6	6
016 건설·채굴·제조·생산 관리자	257	306	-	-	122	171	7	7	-	-	128	128
021 정부·공공행정 전문가	-	-	-	-	-	-	-	-	-	-	-	-
022 경영·인사 전문가	16	16	-	-	-	-	-	-	-	-	16	16
023 회계·세무·감정 전문가	184	184	-	-	184	184	-	-	-	-	-	-
024 광고·조사·상품기획·행사기획 전문가	-	-	-	-	-	-	-	-	-	-	-	-
025 정부·공공 행정 사무원	73	75	25	25	-	-	-	-	42	44	6	6
026 경영지원 사무원	2,041	2,020	172	172	596	596	576	576	471	468	226	208
027 회계·경리 사무원	863	859	242	242	205	205	196	196	136	139	83	77
028 무역·운송·생산·품질 사무원	4,382	4,265	519	519	759	664	1,230	1,212	1,325	1,328	550	542
029 안내·고객상담·통계·비서·사무보조 및 기타 사무원	831	834	84	84	403	403	75	80	61	61	208	206
031 금융·보험 전문가	-	-	-	-	-	-	-	-	-	-	-	-
032 금융·보험 사무원	5	5	-	-	2	2	3	3	-	-	-	-
033 금융·보험 영업원	-	-	-	-	-	-	-	-	-	-	-	-
110 인문·사회과학 연구원	16	16	-	-	10	10	-	-	6	6	-	-
121 자연과학 연구원 및 시험원	31	31	-	-	31	31	-	-	-	-	-	-
122 생명과학 연구원 및 시험원	378	378	54	54	55	55	120	120	120	120	29	29
131 컴퓨터하드웨어·통신공학 기술자	5	5	-	-	-	-	-	-	-	-	5	5
132 컴퓨터시스템 전문가	-	-	-	-	-	-	-	-	-	-	-	-
133 소프트웨어 개발자	179	176	12	10	125	125	14	14	1	1	25	25
134 데이터·네트워크 및 시스템 운영 전문가	26	26	2	2	-	-	9	9	-	-	15	15
135 정보보안 전문가	8	8	-	-	8	8	-	-	-	-	-	-
136 통신·방송·출판 장비 기사	-	-	-	-	-	-	-	-	-	-	-	-
140 건축·토목공학 기술자 및 시험원	1,544	1,568	299	326	752	752	387	387	22	19	85	85
151 기계·로봇공학 기술자 및 시험원	381	381	-	-	90	90	2	2	97	97	193	193
152 금속·재료공학 기술자 및 시험원	654	584	-	-	-	-	49	40	145	142	461	402
153 전기·전자공학 기술자 및 시험원	1,458	1,342	81	81	653	674	186	197	45	45	492	345
154 화학공학 기술자 및 시험원	1,612	1,618	141	141	258	258	530	530	570	570	113	119
155 에너지·환경공학 기술자 및 시험원	366	366	5	5	323	323	17	17	3	3	17	17
156 섬유공학 기술자 및 시험원	21	21	-	-	21	21	-	-	-	-	-	-
157 식품공학 기술자 및 시험원	1,118	1,118	-	-	546	546	456	456	116	116	-	-
158 소방·방재·산업안전·비파괴 기술자	586	586	-	-	324	324	132	132	8	8	122	122
159 제도사 및 기타 인쇄·복제 등 공학 기술자 및 시험원	69	74	-	-	24	24	34	44	11	5	-	-
211 대학 교수 및 강사	-	-	-	-	-	-	-	-	-	-	-	-
212 학교 교사	-	-	-	-	-	-	-	-	-	-	-	-
213 유치원 교사	-	-	-	-	-	-	-	-	-	-	-	-
214 문리·기술·예능 강사	5	5	-	-	3	3	-	-	-	-	2	2
215 장학관 및 기타 교육 종사자	365	365	83	83	227	227	55	55	-	-	-	-
221 법률 전문가	-	-	-	-	-	-	-	-	-	-	-	-
222 법률 사무원	2	2	-	-	-	-	-	-	-	-	2	2
231 사회복지사 및 상담사	2,679	2,675	1,029	1,029	1,009	1,009	527	527	99	99	15	11
232 보육교사 및 기타 사회복지 종사자	4,465	4,424	290	249	1,035	1,035	758	758	2,363	2,363	20	20
233 성직자 및 기타 종교 종사자	-	-	-	-	-	-	-	-	-	-	-	-
240 경찰관, 소방관 및 교도관	-	-	-	-	-	-	-	-	-	-	-	-
250 군인	-	-	-	-	-	-	-	-	-	-	-	-
301 의사, 한의사 및 치과의사	105	95	-	-	-	-	-	-	9	9	96	86
302 수의사	9	9	9	9	-	-	-	-	-	-	-	-
303 약사 및 한약사	12	11	-	-	-	-	-	-	-	-	12	11
304 간호사	825	821	-	-	266	266	59	59	72	72	428	424
305 영양사	207	210	-	-	126	126	18	18	61	61	2	4

	구인인원	실제 채용인원	5-9인		10-29인		30-99인		100-299인		300인 이상	
			구인인원	실제 채용인원	구인인원	실제 채용인원	구인인원	실제 채용인원	구인인원	실제 채용인원	구인인원	실제 채용인원
306 의료기사·치료사·재활사	1,541	1,541	745	745	379	379	239	239	132	132	46	46
307 보건·의료 종사자	3,727	3,724	550	550	1,718	1,718	1,116	1,116	187	187	156	153
411 작가·통번역가	12	12	-	-	-	-	-	-	-	-	12	12
412 기자 및 언론 전문가	-	-	-	-	-	-	-	-	-	-	-	-
413 학예사·사서·기록물관리사	9	11	-	-	-	-	7	7	-	-	2	4
414 창작·공연 전문가(작가, 연극 제외)	3	3	-	-	-	-	-	-	3	3	-	-
415 디자이너	143	143	19	19	110	110	-	-	13	13	-	-
416 연극·영화·방송 전문가	4	4	4	4	-	-	-	-	-	-	-	-
417 문화·예술 기획자 및 매니저	-	-	-	-	-	-	-	-	-	-	-	-
420 스포츠·레크리에이션 종사자	91	91	23	23	27	27	37	37	-	-	5	5
511 미용 서비스원	-	-	-	-	-	-	-	-	-	-	-	-
512 결혼·장례 등 예식 서비스원	398	398	-	-	-	-	-	-	-	-	398	398
521 여행 서비스원	-	-	-	-	-	-	-	-	-	-	-	-
522 항공기·선박·열차 객실승무원	-	-	-	-	-	-	-	-	-	-	-	-
523 숙박시설 서비스원	4	4	-	-	-	-	4	4	-	-	-	-
524 오락시설 서비스원	1,230	1,229	46	46	-	-	1,180	1,180	4	3	-	-
531 주방장 및 조리사	2,068	2,068	1,149	1,149	356	356	352	352	164	164	47	47
532 식당 서비스원	2,343	2,342	797	797	739	739	512	512	57	57	239	237
541 경호·보안 종사자	150	150	-	-	-	-	36	36	46	46	68	68
542 경비원	1,023	1,055	-	-	-	-	77	77	769	801	177	177
550 돌봄 서비스 종사자	13,995	13,995	2,089	2,089	5,260	5,260	6,275	6,275	365	365	5	5
561 청소·방역 및 가사 서비스원	4,406	4,362	122	122	552	499	2,151	2,133	1,372	1,411	209	196
562 감청·주차관리 및 기타 서비스 단순 종사자	1,633	1,633	199	199	699	699	26	26	260	260	450	450
611 부동산 컨설턴트 및 종개인	-	-	-	-	-	-	-	-	-	-	-	-
612 영업원 및 상품종개인	1,444	1,450	349	349	245	245	203	203	544	549	103	103
613 텔레마케터	65	65	65	65	-	-	-	-	-	-	-	-
614 소규모 상업 경영 및 일선 관리 종사자	19	19	-	-	-	-	19	19	-	-	-	-
615 판매 종사자	2,127	2,127	1,386	1,386	597	597	137	137	8	8	-	-
616 매장 계산원 및 매표원	2,808	2,761	1,057	1,057	1,580	1,532	163	163	3	3	6	6
617 판촉 및 기타 판매 단순 종사자	536	536	125	125	364	364	47	47	-	-	-	-
621 항공기·선박·철도 조종사 및 관제사	183	180	-	-	183	180	-	-	-	-	-	-
622 자동차 운전원	2,153	2,070	312	312	723	669	692	685	399	379	28	25
623 물품이동장비 조작원(크레인·호이스트·지게차)	294	285	-	-	30	30	131	131	119	112	14	12
624 택배원 및 기타 운송 종사자	396	396	148	148	55	55	100	100	79	79	14	14
701 건설구조 기능원	1,029	1,029	322	322	669	669	-	-	37	37	-	-
702 건축마감 기능원	535	536	92	92	397	397	-	-	-	-	46	47
703 배관공	326	326	318	318	7	7	-	-	-	-	-	-
704 건설·채굴 기계 운전원	109	109	45	45	43	43	20	20	-	-	-	-
705 기타 건설 기능원(채굴포함)	23	23	23	23	-	-	-	-	-	-	-	-
706 건설·채굴 단순 종사자	1,273	1,272	-	-	-	-	948	948	295	295	30	29
811 기계장비 설치·정비원(운송장비 제외)	1,414	1,379	273	273	182	182	540	493	92	92	327	339
812 운송장비 정비원	114	114	54	54	37	37	24	24	-	-	-	-
813 금형원 및 공작기계 조작원	275	250	-	-	171	147	17	17	46	46	40	40
814 냉·난방 설비 조작원	-	-	-	-	-	-	-	-	-	-	-	-
815 자동조립라인·산업용로봇 조작원	284	284	-	-	-	-	-	-	-	-	284	284
816 기계 조립원(운송장비 제외)	676	676	45	45	220	220	91	91	138	138	182	182
817 운송장비 조립원	1,297	1,271	-	-	63	63	173	173	261	261	800	774
821 금속관련 기계·설비 조작원	1,713	1,681	249	249	54	54	426	426	329	324	656	628
822 판금원 및 제관원	260	247	-	-	25	12	209	209	-	-	27	27
823 단조원 및 주조원	68	68	-	-	43	43	25	25	-	-	-	-
824 용접원	212	194	41	41	33	33	129	110	10	10	-	-
825 도장원 및 도금원	659	647	-	-	50	38	-	-	572	572	37	37
826 비금속제품 생산기계 조작원	1,574	1,581	135	135	566	566	192	192	224	231	458	458
831 전기공	1,500	1,500	368	368	423	423	32	32	642	642	35	35
832 전기·전자 기기 설치·수리원	13	13	-	-	4	4	8	8	1	1	-	-
833 발전·배전 장치 조작원	492	495	-	-	-	-	10	10	159	159	323	326
834 전기·전자 설비 조작원	217	194	7	7	15	15	133	109	34	37	28	27
835 전기·전자 부품·제품 생산기계 조작원	884	842	-	-	49	24	26	26	63	63	746	729
836 전기·전자 부품·제품 조립원	1,561	1,494	128	128	63	68	1,246	1,173	124	124	1	1

	구인인원	실제 채용인원	5-9인		10-29인		30-99인		100-299인		300인 이상	
			구인인원	실제 채용인원	구인인원	실제 채용인원	구인인원	실제 채용인원	구인인원	실제 채용인원	구인인원	실제 채용인원
841 정보통신기기 설치·수리원	31	31	4	4	6	6	21	21	-	-	-	-
842 방송·통신장비 설치·수리원	25	25	-	-	3	3	22	22	-	-	-	-
851 석유·화학물 가공장치 조작원	657	657	94	94	157	157	130	130	-	-	276	276
852 고무·플라스틱 및 화학제품 생산기계 조작원 및 조립원	3,406	3,406	496	496	829	829	1,050	1,050	950	950	80	80
853 환경관련 장치 조작원	24	24	9	9	3	3	8	8	-	-	4	4
861 섬유 제조·가공 기계 조작원	34	34	-	-	4	4	30	30	-	-	-	-
862 패턴사, 재단사 및 재봉사	65	65	33	33	23	23	9	9	-	-	-	-
863 의복 제조원 및 수선원	-	-	-	-	-	-	-	-	-	-	-	-
864 제화원, 기타 섬유·의복 기계 조작원 및 조립원	-	-	-	-	-	-	-	-	-	-	-	-
871 제과·제빵원 및 떡제조원	420	420	145	145	31	31	100	100	144	144	-	-
872 식품 가공 기능원	902	902	237	237	164	164	493	493	8	8	-	-
873 식품 가공 기계 조작원	2,448	2,448	572	572	861	861	596	596	413	413	6	6
881 인쇄기계·사진현상기 조작원	98	98	10	10	7	7	6	6	76	76	-	-
882 목재·펄프·종이 생산기계 조작원	73	73	15	15	9	9	9	9	40	40	-	-
883 가구·목제품 제조·수리원	168	168	136	136	32	32	-	-	-	-	-	-
884 공예원 및 귀금속세공원	-	-	-	-	-	-	-	-	-	-	-	-
885 악기·간판 및 기타 제조 종사자	2,730	2,730	318	318	619	619	919	919	874	874	-	-
890 제조 단순 종사자	15,261	15,163	2,290	2,286	3,567	3,455	3,486	3,472	3,267	3,265	2,651	2,685
901 작물재배 종사자	108	108	61	61	48	48	-	-	-	-	-	-
902 낙농·사육 종사자	-	-	-	-	-	-	-	-	-	-	-	-
903 임업 종사자	-	-	-	-	-	-	-	-	-	-	-	-
904 어업 종사자	-	-	-	-	-	-	-	-	-	-	-	-
905 농림어업 단순 종사자	69	69	12	12	32	32	25	25	-	-	-	-



## 5.1 산업별(중분류) 2023년 신입직 구인·채용인원

(단위 : 명)

	구인인원	실제채용 인원	5-9인		10-29인		30-99인		100-299인		300인 이상	
			구인인원	실제채용 인원	구인인원	실제채용 인원	구인인원	실제채용 인원	구인인원	실제채용 인원	구인인원	실제채용 인원
<b>[전 체]</b>	<b>81,840</b>	<b>80,917</b>	<b>13,655</b>	<b>13,758</b>	<b>22,227</b>	<b>21,726</b>	<b>22,756</b>	<b>22,560</b>	<b>13,603</b>	<b>13,512</b>	<b>9,599</b>	<b>9,361</b>
10 식료품 제조업	7,315	7,315	907	907	2,103	2,103	2,704	2,704	1,568	1,568	33	33
11 음료 제조업	120	120	9	9	40	40	20	20	52	52	-	-
13 섬유제품 제조업; 의복 제외	30	30	-	-	-	-	30	30	-	-	-	-
14 의복, 의복 액세서리 및 모피제품 제조업	40	34	20	20	11	11	9	3	-	-	-	-
15 가죽, 가방 및 신발 제조업	4	4	2	2	-	-	2	2	-	-	-	-
16 목재 및 나무제품 제조업; 가구 제외	145	145	65	65	80	80	-	-	-	-	-	-
17 펄프, 종이 및 종이제품 제조업	855	855	105	105	225	225	165	165	360	360	-	-
18 인쇄 및 기록매체 복제업	352	343	19	19	7	7	90	81	236	236	-	-
20 화학 물질 및 화학제품 제조업; 의약품 제외	4,811	4,826	799	799	1,097	1,097	1,342	1,342	1,025	1,025	549	564
21 의약품 물질 및 의약품 제조업	1,046	1,069	19	19	92	92	348	348	418	418	169	192
22 고무 및 플라스틱제품 제조업	4,165	4,165	309	309	931	931	1,789	1,789	1,062	1,062	74	74
23 비금속 광물제품 제조업	3,270	3,266	564	564	1,414	1,414	598	598	634	634	60	56
24 1차 금속 제조업	873	841	-	-	14	14	12	12	19	19	828	796
25 금속 가공제품 제조업; 기계 및 가구 제외	490	485	81	81	161	161	94	94	64	64	91	85
26 전자 부품, 컴퓨터, 영상, 음향 및 통신장비 제조업	3,351	3,239	-	-	39	19	464	464	238	238	2,609	2,517
27 의료, 정밀, 광학 기기 및 시계 제조업	871	867	143	143	117	117	345	291	266	315	-	-
28 전기장비 제조업	2,199	2,033	110	110	401	254	528	504	481	529	679	637
29 기타 기계 및 장비 제조업	4,617	4,308	649	695	668	595	1,347	1,309	1,606	1,346	346	364
30 자동차 및 트레일러 제조업	2,571	2,473	-	-	26	26	195	195	556	556	1,794	1,696
31 기타 운송장비 제조업	-	-	-	-	-	-	-	-	-	-	-	-
32 가구 제조업	84	80	34	30	50	50	-	-	-	-	-	-
33 기타 제품 제조업	132	127	24	24	70	70	23	18	15	15	-	-
34 산업용 기계 및 장비 수리업	112	83	28	28	22	22	62	33	-	-	-	-
35 전기, 가스, 증기 및 공기 조절 공급업	386	415	11	11	-	-	-	2	57	57	319	346
37 하수, 폐수 및 분뇨 처리업	69	70	16	16	11	12	43	43	-	-	-	-
38 폐기물 수집, 운반, 처리 및 원료 재생업	509	495	-	-	43	28	467	467	-	-	-	-
41 종합 건설업	354	369	276	276	42	42	21	21	6	6	9	24
42 전문직별 공사업	-	-	-	-	-	-	-	-	-	-	-	-
45 자동차 및 부품 판매업	61	61	7	7	54	54	-	-	-	-	-	-
46 도매 및 상품 중개업	1,369	1,325	449	449	369	321	550	555	-	-	-	-
47 소매업; 자동차 제외	4,227	4,206	2,495	2,495	1,456	1,443	269	263	6	5	-	-
49 육상 운송 및 파이프라인 운송업	328	457	43	108	25	75	102	102	158	172	-	-
50 수상 운송업	30	30	-	-	-	-	30	30	-	-	-	-
52 창고 및 운송관련 서비스업	539	592	60	84	36	19	45	105	398	384	-	-
55 숙박업	149	149	1	1	68	68	81	81	-	-	-	-
56 음식점 및 주점업	4,134	3,981	1,696	1,648	1,966	1,888	333	307	139	139	-	-
58 출판업	118	123	12	12	12	12	63	68	32	32	-	-
59 영상·오디오 기록물 제작 및 배급업	202	189	19	15	184	174	-	-	-	-	-	-
60 방송업	1	1	-	-	1	1	-	-	-	-	-	-
61 우편 및 통신업	66	70	-	-	2	4	-	-	64	66	-	-
62 컴퓨터 프로그래밍, 시스템 통합 및 관리업	9	9	2	2	7	7	-	-	-	-	-	-
63 정보서비스업	3	1	2	-	1	1	-	-	-	-	-	-
71 전문 서비스업	145	145	54	54	43	43	23	23	24	24	-	-
72 건축 기술, 엔지니어링 및 기타 과학기술 서비스업	648	654	81	109	211	211	228	212	88	83	40	40
73 기타 전문, 과학 및 기술 서비스업	62	47	33	33	29	14	-	-	-	-	-	-
74 사업시설 관리 및 조경 서비스업	1,940	1,928	121	121	616	509	58	75	913	987	232	236
75 사업 지원 서비스업	3,226	3,181	391	391	921	921	1,299	1,238	276	279	339	351
86 보건업	4,637	4,568	938	938	949	949	1,850	1,850	359	359	542	473
87 사회복지 서비스업	19,234	19,234	2,888	2,888	7,387	7,387	5,630	5,630	2,469	2,469	860	860
90 창작, 예술 및 여가관련 서비스업	75	74	-	-	48	48	21	21	6	5	-	-
91 스포츠 및 오락관련 서비스업	1,808	1,791	173	173	156	156	1,443	1,435	10	10	26	17
95 개인 및 소비용품 수리업	58	42	-	-	25	12	33	30	-	-	-	-

## 5.2 직업별(중분류) 2023년 신입직 구인·채용인원

(단위 : 명)

	구인인원	실제채용인원	5-9인		10-29인		30-99인		100-299인		300인 이상	
			구인인원	실제채용인원	구인인원	실제채용인원	구인인원	실제채용인원	구인인원	실제채용인원	구인인원	실제채용인원
<b>[전 체]</b>	<b>81,840</b>	<b>80,917</b>	<b>13,655</b>	<b>13,758</b>	<b>22,227</b>	<b>21,726</b>	<b>22,756</b>	<b>22,560</b>	<b>13,603</b>	<b>13,512</b>	<b>9,599</b>	<b>9,361</b>
01 관리직(임원·부서장)	244	255	-	-	49	98	5	4	14	17	176	136
02 경영·행정·사무직	6,351	6,341	843	851	1,636	1,612	1,736	1,721	1,472	1,462	664	694
03 금융·보험직	2	2	-	-	2	2	-	-	-	-	-	-
11 인문·사회과학 연구직	3	3	-	-	-	-	-	-	3	3	-	-
12 자연·생명과학 연구직	330	330	54	54	86	86	90	90	90	90	9	9
13 정보통신 연구개발직 및 공학기술직	135	137	4	2	98	98	9	13	1	1	22	22
14 건설·채굴 연구개발직 및 공학기술직	335	374	55	83	52	52	189	189	3	-	36	51
15 제조 연구개발직 및 공학기술직	4,262	4,121	146	146	1,414	1,420	1,112	1,091	724	720	867	744
21 교육직	358	358	83	83	227	227	46	46	-	-	2	2
22 법률직	-	-	-	-	-	-	-	-	-	-	-	-
23 사회복지·종교직	5,535	5,535	1,074	1,074	1,793	1,793	858	858	1,781	1,781	29	29
24 경찰·소방·교도직	-	-	-	-	-	-	-	-	-	-	-	-
25 군인	-	-	-	-	-	-	-	-	-	-	-	-
30 보건·의료직	4,800	4,749	1,258	1,258	1,671	1,671	1,084	1,084	325	325	462	411
41 예술·디자인·방송직	140	100	23	23	86	44	7	7	10	10	14	16
42 스포츠·레크리에이션직	14	14	-	-	-	-	10	10	-	-	4	4
51 미용·예식 서비스직	398	398	-	-	-	-	-	-	-	-	398	398
52 여행·숙박·오락 서비스직	1,223	1,222	46	46	-	-	1,174	1,174	3	2	-	-
53 음식 서비스직	3,541	3,488	1,510	1,461	928	928	722	722	107	107	273	269
54 경호·경비직	625	680	-	-	-	-	91	86	387	436	146	159
55 돌봄 서비스직(간병·육아)	10,744	10,744	1,441	1,441	4,159	4,159	4,908	4,908	237	237	-	-
56 청소 및 기타 개인서비스직	4,794	4,657	87	83	1,226	1,106	1,697	1,648	1,216	1,249	568	572
61 영업·판매직	6,211	6,113	2,858	2,858	2,498	2,388	478	478	335	340	43	49
62 운전·운송직	1,056	1,210	229	310	221	240	262	318	320	325	25	18
70 건설·채굴직	447	428	45	45	-	-	326	326	15	5	61	52
81 기계 설치·정비·생산직	2,259	2,257	136	181	247	210	516	489	224	222	1,136	1,155
82 금속·재료 설치·정비·생산직(판금·단조·주조·용접·도장 등)	2,652	2,592	262	262	528	528	283	264	475	482	1,105	1,056
83 전기·전자 설치·정비·생산직	3,195	3,078	191	191	116	74	1,181	1,160	899	899	809	755
84 정보통신 설치·정비직	7	7	-	-	7	7	-	-	-	-	-	-
85 화학·환경 설치·정비·생산직	3,023	3,023	442	442	644	646	895	895	711	711	332	330
86 섬유·의복 생산직	34	34	-	-	4	4	30	30	-	-	-	-
87 식품 가공·생산직	2,849	2,847	670	670	803	803	969	967	407	407	-	-
88 인쇄·목재·공예 및 기타 설치·정비·생산직	2,538	2,538	380	380	459	459	910	910	789	789	-	-
89 제조 단순직	13,562	13,110	1,746	1,742	3,197	2,994	3,144	3,049	3,057	2,893	2,419	2,432
90 농림어업직	177	177	72	72	80	80	25	25	-	-	-	-

## 5.3 직업별(소분류) 2023년 신입직 구인·채용인원

(단위 : 명)

	구인인원	실제채용 인원	5-9인		10-29인		30-99인		100-299인		300인 이상	
			구인인원	실제채용 인원	구인인원	실제채용 인원	구인인원	실제채용 인원	구인인원	실제채용 인원	구인인원	실제채용 인원
<b>[전 체]</b>	<b>81,840</b>	<b>80,917</b>	<b>13,655</b>	<b>13,758</b>	<b>22,227</b>	<b>21,726</b>	<b>22,756</b>	<b>22,560</b>	<b>13,603</b>	<b>13,512</b>	<b>9,599</b>	<b>9,361</b>
011 의회의원·고위공무원 및 기업 고위임원	2	-	-	-	-	-	-	-	-	-	2	-
012 행정·경영·금융·보험 관리자	69	28	-	-	-	-	1	-	-	-	68	28
013 전문서비스 관리자	-	-	-	-	-	-	-	-	-	-	-	-
014 미용·여행·숙박·음식·경비·청소 관리자	-	-	-	-	-	-	-	-	-	-	-	-
015 영업·판매·운송 관리자	20	23	-	-	-	-	-	-	14	17	6	6
016 건설·채굴·제조·생산 관리자	153	204	-	-	49	98	4	4	-	-	100	102
021 정부·공공행정 전문가	-	-	-	-	-	-	-	-	-	-	-	-
022 경영·인사 전문가	16	16	-	-	-	-	-	-	-	-	16	16
023 회계·세무·감정 전문가	154	154	-	-	154	154	-	-	-	-	-	-
024 광고·조사·상품기획·행사기획 전문가	-	-	-	-	-	-	-	-	-	-	-	-
025 정부·공공 행정 사무원	42	44	-	-	-	-	-	-	36	38	6	6
026 경영지원 사무원	1,458	1,449	124	132	468	468	449	449	302	298	114	102
027 회계·경리 사무원	594	599	147	147	118	118	175	181	117	120	38	34
028 무역·운송·생산·품질 사무원	3,335	3,331	515	515	531	506	1,047	1,029	958	948	285	334
029 안내·고객상담·통계·비서·사무보조 및 기타 사무원	753	748	58	58	366	366	66	63	58	58	205	203
031 금융·보험 전문가	-	-	-	-	-	-	-	-	-	-	-	-
032 금융·보험 사무원	2	2	-	-	2	2	-	-	-	-	-	-
033 금융·보험 영업원	-	-	-	-	-	-	-	-	-	-	-	-
110 인문·사회과학 연구원	3	3	-	-	-	-	-	-	3	3	-	-
121 자연과학 연구원 및 시험원	31	31	-	-	31	31	-	-	-	-	-	-
122 생명과학 연구원 및 시험원	298	298	54	54	55	55	90	90	90	90	9	9
131 컴퓨터하드웨어·통신공학 기술자	4	4	-	-	-	-	-	-	-	-	4	4
132 컴퓨터시스템 전문가	-	-	-	-	-	-	-	-	-	-	-	-
133 소프트웨어 개발자	129	126	4	2	98	98	9	9	1	1	16	16
134 데이터·네트워크 및 시스템 운영 전문가	2	7	-	-	-	-	-	4	-	-	2	2
135 정보보안 전문가	-	-	-	-	-	-	-	-	-	-	-	-
136 통신·방송·출판 장비 기사	-	-	-	-	-	-	-	-	-	-	-	-
140 건축·토목공학 기술자 및 시험원	335	374	55	83	52	52	189	189	3	-	36	51
151 기계·로봇공학 기술자 및 시험원	263	261	-	-	65	65	-	-	79	77	119	119
152 금속·재료공학 기술자 및 시험원	467	416	-	-	-	-	49	40	120	120	298	256
153 전기·전자공학 기술자 및 시험원	686	662	-	-	297	318	114	134	28	26	246	183
154 화학공학 기술자 및 시험원	1,349	1,355	141	141	251	251	467	467	393	393	98	104
155 에너지·환경공학 기술자 및 시험원	201	201	5	5	165	165	17	17	3	3	11	11
156 섬유공학 기술자 및 시험원	-	-	-	-	-	-	-	-	-	-	-	-
157 식품공학 기술자 및 시험원	765	765	-	-	328	328	350	350	87	87	-	-
158 소방·방재·산업안전·비파괴 기술자	505	431	-	-	308	294	94	59	8	8	95	71
159 제도사 및 기타 인쇄·목재 등 공학 기술자 및 시험원	25	29	-	-	-	-	20	24	5	5	-	-
211 대학 교수 및 강사	-	-	-	-	-	-	-	-	-	-	-	-
212 학교 교사	-	-	-	-	-	-	-	-	-	-	-	-
213 유치원 교사	-	-	-	-	-	-	-	-	-	-	-	-
214 문리·기술·예능 강사	2	2	-	-	-	-	-	-	-	-	2	2
215 장학관 및 기타 교육 종사자	356	356	83	83	227	227	46	46	-	-	-	-
221 법률 전문가	-	-	-	-	-	-	-	-	-	-	-	-
222 법률 사무원	-	-	-	-	-	-	-	-	-	-	-	-
231 사회복지사 및 상담사	2,181	2,181	867	867	935	935	290	290	81	81	9	9
232 보육교사 및 기타 사회복지 종사자	3,353	3,353	207	207	858	858	568	568	1,700	1,700	20	20
233 성직자 및 기타 종교 종사자	-	-	-	-	-	-	-	-	-	-	-	-
240 경찰관, 소방관 및 교도관	-	-	-	-	-	-	-	-	-	-	-	-
250 군인	-	-	-	-	-	-	-	-	-	-	-	-
301 의사, 한의사 및 치과의사	59	48	-	-	-	-	-	-	-	-	59	48
302 수의사	9	9	9	9	-	-	-	-	-	-	-	-
303 약사 및 한약사	5	2	-	-	-	-	-	-	-	-	5	2
304 간호사	416	395	-	-	66	66	59	59	46	46	245	224
305 영양사	68	70	-	-	25	25	13	13	30	30	-	3

	구인인원	실제채용 인원	5-9인		10-29인		30-99인		100-299인		300인 이상	
			구인인원	실제채용 인원	구인인원	실제채용 인원	구인인원	실제채용 인원	구인인원	실제채용 인원	구인인원	실제채용 인원
306 의료기사·치료사·재활사	1,463	1,458	703	703	379	379	222	222	123	123	36	31
307 보건·의료 종사자	2,781	2,766	545	545	1,200	1,200	790	790	127	127	119	104
411 작가·통번역가	12	12	-	-	-	-	-	-	-	-	12	12
412 기자 및 언론 전문가	-	-	-	-	-	-	-	-	-	-	-	-
413 학예사·사서·기록물관리사	9	11	-	-	-	-	7	7	-	-	2	4
414 창작·공연 전문가(작가, 연극 제외)	-	-	-	-	-	-	-	-	-	-	-	-
415 디자이너	115	73	19	19	86	44	-	-	10	10	-	-
416 연극·영화·방송 전문가	4	4	4	4	-	-	-	-	-	-	-	-
417 문화·예술 기획자 및 매니저	-	-	-	-	-	-	-	-	-	-	-	-
420 스포츠·레크리에이션 종사자	14	14	-	-	-	-	10	10	-	-	4	4
511 미용 서비스원	-	-	-	-	-	-	-	-	-	-	-	-
512 결혼·장례 등 예식 서비스원	398	398	-	-	-	-	-	-	-	-	398	398
521 여행 서비스원	-	-	-	-	-	-	-	-	-	-	-	-
522 항공기·선박·열차 객실승무원	-	-	-	-	-	-	-	-	-	-	-	-
523 숙박시설 서비스원	4	4	-	-	-	-	4	4	-	-	-	-
524 오락시설 서비스원	1,219	1,218	46	46	-	-	1,170	1,170	3	2	-	-
531 주방장 및 조리사	1,329	1,280	810	762	205	205	210	210	66	66	38	38
532 식당 서비스원	2,212	2,207	700	700	724	724	512	512	41	41	236	231
541 경호·보안 종사자	122	122	-	-	-	-	31	31	23	23	68	68
542 경비원	502	558	-	-	-	-	60	54	364	413	78	91
550 돌봄 서비스 종사자	10,744	10,744	1,441	1,441	4,159	4,159	4,908	4,908	237	237	-	-
561 청소·방역 및 가사 서비스원	3,378	3,258	83	83	540	433	1,675	1,626	957	989	124	128
562 감청·주차관리 및 기타 서비스 단순 종사자	1,415	1,399	4	-	686	673	22	22	260	260	444	444
611 부동산 컨설턴트 및 중개인	-	-	-	-	-	-	-	-	-	-	-	-
612 영업원 및 상품중개인	935	927	225	225	184	163	164	164	324	330	37	45
613 텔레마케터	65	65	65	65	-	-	-	-	-	-	-	-
614 소규모 상업 경영 및 일선 관리 종사자	19	19	-	-	-	-	19	19	-	-	-	-
615 판매 종사자	1,980	1,970	1,386	1,386	483	473	103	103	8	8	-	-
616 매장 계산원 및 매표원	2,676	2,595	1,057	1,057	1,466	1,388	144	144	3	3	6	4
617 판촉 및 기타 판매 단순 종사자	536	536	125	125	364	364	47	47	-	-	-	-
621 항공기·선박·철도 조종사 및 관제사	17	-	-	-	17	-	-	-	-	-	-	-
622 자동차 운전원	635	736	134	199	175	211	167	162	149	161	11	4
623 물품이동장비 조작원(크레인·호이스트·지게차)	162	215	-	-	-	-	65	125	92	85	5	5
624 택배원 및 기타 운송 종사자	242	258	95	111	29	29	30	30	79	79	9	9
701 건설구조 기능원	-	-	-	-	-	-	-	-	-	-	-	-
702 건축마감 기능원	31	23	-	-	-	-	-	-	-	-	31	23
703 배관공	-	-	-	-	-	-	-	-	-	-	-	-
704 건설·채굴 기계 운전원	43	43	23	23	-	-	20	20	-	-	-	-
705 기타 건설 기능원(채굴포함)	23	23	23	23	-	-	-	-	-	-	-	-
706 건설·채굴 단순 종사자	351	340	-	-	-	-	306	306	15	5	30	29
811 기계장비 설치·정비원(운송장비 제외)	586	598	136	136	24	24	247	220	10	10	169	208
812 운송장비 정비원	12	-	-	-	12	-	-	-	-	-	-	-
813 금형원 및 공작기계 조작원	126	102	-	-	98	73	17	17	12	12	-	-
814 냉·난방 설비 조작원	-	-	-	-	-	-	-	-	-	-	-	-
815 자동조립라인·산업용로봇 조작원	-	-	-	-	-	-	-	-	-	-	-	-
816 기계 조립원(운송장비 제외)	459	503	-	45	49	49	91	91	138	136	182	182
817 운송장비 조립원	1,075	1,054	-	-	63	63	161	161	65	65	785	765
821 금속관련 기계·설비 조작원	891	840	86	86	54	54	96	96	45	43	609	560
822 판금원 및 제관원	63	63	-	-	-	-	36	36	-	-	27	27
823 단조원 및 주조원	14	14	-	-	14	14	-	-	-	-	-	-
824 용접원	59	41	41	41	-	-	18	-	-	-	-	-
825 도장원 및 도금원	277	277	-	-	2	2	-	-	260	260	15	15
826 비금속제품 생산기계 조작원	1,348	1,357	135	135	457	457	132	132	169	178	455	455
831 전기공	812	812	138	138	21	21	11	11	642	642	-	-
832 전기·전자 기기 설치·수리원	3	5	-	-	-	2	3	3	-	-	-	-
833 발전·배전 장치 조작원	199	202	-	-	-	-	-	-	103	103	96	99
834 전기·전자 설비 조작원	172	148	7	7	7	7	128	104	7	7	23	23
835 전기·전자 부품·제품 생산기계 조작원	778	696	-	-	49	24	-	-	39	39	690	633
836 전기·전자 부품·제품 조립원	1,231	1,215	45	45	39	19	1,040	1,042	108	108	-	-

	구인인원	실제채용 인원	5-9인		10-29인		30-99인		100-299인		300인 이상	
			구인인원	실제채용 인원	구인인원	실제채용 인원	구인인원	실제채용 인원	구인인원	실제채용 인원	구인인원	실제채용 인원
841 정보통신기기 설치·수리원	6	6	-	-	6	6	-	-	-	-	-	-
842 방송·통신장비 설치·수리원	1	1	-	-	1	1	-	-	-	-	-	-
851 석유·화학물 가공장치 조작원	604	604	71	71	157	157	101	101	-	-	276	276
852 고무·플라스틱 및 화학제품 생산기계 조작원 및 조립원	2,397	2,397	363	363	486	486	786	786	711	711	52	52
853 환경관련 장치 조작원	22	22	9	9	2	3	8	8	-	-	4	2
861 섬유 제조·가공 기계 조작원	34	34	-	-	4	4	30	30	-	-	-	-
862 패턴사, 재단사 및 재봉사	-	-	-	-	-	-	-	-	-	-	-	-
863 의복 제조원 및 수선원	-	-	-	-	-	-	-	-	-	-	-	-
864 제화원, 기타 섬유·의복 기계 조작원 및 조립원	-	-	-	-	-	-	-	-	-	-	-	-
871 제과·제빵원 및 떡제조원	224	224	-	-	-	-	100	100	124	124	-	-
872 식품 가공 기능원	893	891	237	237	164	164	484	482	8	8	-	-
873 식품 가공 기계 조작원	1,732	1,732	433	433	639	639	385	385	275	275	-	-
881 인쇄기계·사진현상기 조작원	92	92	10	10	-	-	6	6	76	76	-	-
882 목재·펄프·종이 생산기계 조작원	59	59	15	15	5	5	9	9	30	30	-	-
883 가구·목제품 제조·수리원	105	105	72	72	32	32	-	-	-	-	-	-
884 공예원 및 귀금속세공원	-	-	-	-	-	-	-	-	-	-	-	-
885 악기·간판 및 기타 제조 종사자	2,283	2,283	283	283	422	422	895	895	683	683	-	-
890 제조 단순 종사자	13,562	13,110	1,746	1,742	3,197	2,994	3,144	3,049	3,057	2,893	2,419	2,432
901 작물재배 종사자	108	108	61	61	48	48	-	-	-	-	-	-
902 낙농·사육 종사자	-	-	-	-	-	-	-	-	-	-	-	-
903 임업 종사자	-	-	-	-	-	-	-	-	-	-	-	-
904 어업 종사자	-	-	-	-	-	-	-	-	-	-	-	-
905 농림어업 단순 종사자	69	69	12	12	32	32	25	25	-	-	-	-

## 6.1 산업별(중분류) 2023년 경력직 구인·채용인원

(단위 : 명)

	구인인원	실제채용 인원	5-9인		10-29인		30-99인		100-299인		300인 이상	
			구인인원	실제채용 인원	구인인원	실제채용 인원	구인인원	실제채용 인원	구인인원	실제채용 인원	구인인원	실제채용 인원
<b>[전 체]</b>	<b>29,886</b>	<b>29,941</b>	<b>5,109</b>	<b>4,986</b>	<b>9,061</b>	<b>9,200</b>	<b>7,343</b>	<b>7,335</b>	<b>5,523</b>	<b>5,670</b>	<b>2,851</b>	<b>2,750</b>
10 식료품 제조업	2,000	2,000	174	174	765	765	362	362	691	691	8	8
11 음료 제조업	12	12	-	-	3	3	6	6	3	3	-	-
13 섬유제품 제조업; 의복 제외	35	35	15	15	20	20	-	-	-	-	-	-
14 의복, 의복 액세서리 및 모피제품 제조업	25	32	20	20	-	-	5	12	-	-	-	-
15 가죽, 가방 및 신발 제조업	11	11	4	4	3	3	4	4	-	-	-	-
16 목재 및 나무제품 제조업; 가구 제외	68	68	64	64	5	5	-	-	-	-	-	-
17 펄프, 종이 및 종이제품 제조업	15	15	-	-	15	15	-	-	-	-	-	-
18 인쇄 및 기록매체 복제업	26	26	-	-	16	16	6	6	4	4	-	-
20 화학 물질 및 화학제품 제조업; 의약품 제외	507	496	24	24	157	157	58	43	245	245	24	27
21 의약품 물질 및 의약품 제조업	353	351	5	5	31	31	150	150	118	118	49	48
22 고무 및 플라스틱제품 제조업	886	880	129	129	270	270	301	301	121	121	66	60
23 비금속 광물제품 제조업	327	325	23	23	109	109	106	106	81	81	10	8
24 1차 금속 제조업	331	331	-	-	29	29	74	74	61	61	168	168
25 금속 가공제품 제조업; 기계 및 가구 제외	544	546	163	163	23	23	241	241	110	110	7	9
26 전자 부품, 컴퓨터, 영상, 음향 및 통신장비 제조업	692	758	-	-	-	-	279	270	75	75	337	412
27 의료, 정밀, 광학 기기 및 시계 제조업	141	187	-	-	21	21	31	84	89	82	-	-
28 전기장비 제조업	1,006	1,048	494	494	85	169	12	12	108	86	308	287
29 기타 기계 및 장비 제조업	1,736	1,855	317	272	684	709	465	410	143	354	127	110
30 자동차 및 트레일러 제조업	2,060	1,950	13	13	77	77	185	185	973	973	812	702
31 기타 운송장비 제조업	54	27	-	-	7	7	12	12	-	-	35	8
32 가구 제조업	7	7	4	4	2	2	-	-	-	-	-	-
33 기타 제품 제조업	47	47	-	-	47	47	-	-	-	-	-	-
34 산업용 기계 및 장비 수리업	89	77	-	-	44	44	15	3	30	30	-	-
35 전기, 가스, 증기 및 공기 조절 공급업	358	358	-	-	-	-	26	24	-	-	332	334
37 하수, 폐수 및 분뇨 처리업	56	54	-	-	45	44	11	11	-	-	-	-
38 폐기물 수집, 운반, 처리 및 원료 재생업	227	206	20	20	114	99	87	80	7	7	-	-
41 종합 건설업	3,950	3,935	1,193	1,193	2,176	2,176	431	431	100	100	51	36
42 전문직별 공사업	53	53	-	-	50	50	3	3	-	-	-	-
45 자동차 및 부품 판매업	17	17	-	-	17	17	-	-	-	-	-	-
46 도매 및 상품 중개업	207	203	57	57	64	64	86	82	-	-	-	-
47 소매업; 자동차 제외	286	307	42	42	221	234	17	24	6	7	-	-
49 육상 운송 및 파이프라인 운송업	1,120	953	65	-	400	325	417	417	238	211	-	-
50 수상 운송업	42	39	-	-	12	9	30	30	-	-	-	-
52 창고 및 운송관련 서비스업	244	177	73	49	19	36	128	68	25	25	-	-
55 숙박업	113	117	39	39	23	23	51	55	-	-	-	-
56 음식점 및 주점업	1,108	1,213	581	630	283	315	104	130	139	139	-	-
58 출판업	141	146	93	93	-	-	30	35	18	18	-	-
59 영상·오디오 기록물 제작 및 배급업	48	61	4	8	44	54	-	-	-	-	-	-
60 방송업	1	1	-	-	1	1	-	-	-	-	-	-
61 우편 및 통신업	42	40	18	18	20	18	4	4	-	-	-	-
62 컴퓨터 프로그래밍, 시스템 통합 및 관리업	50	50	8	8	27	27	15	15	-	-	-	-
63 정보서비스업	2	2	2	2	-	-	-	-	-	-	-	-
71 전문 서비스업	327	327	-	-	29	29	28	28	270	270	-	-
72 건축 기술, 엔지니어링 및 기타 과학기술 서비스업	568	584	163	163	264	264	134	149	8	8	-	-
73 기타 전문, 과학 및 기술 서비스업	66	80	38	38	29	43	-	-	-	-	-	-
74 사업시설 관리 및 조경 서비스업	887	873	-	-	-	54	215	180	620	603	52	36
75 사업 지원 서비스업	2,020	2,072	195	195	491	491	887	948	306	309	141	129
86 보건업	931	971	-	-	221	221	281	281	120	120	309	350
87 사회복지 서비스업	5,721	5,678	936	894	2,000	2,000	1,970	1,970	806	809	9	5
90 창작, 예술 및 여가관련 서비스업	22	22	-	-	-	-	12	12	10	10	-	-
91 스포츠 및 오락관련 서비스업	118	136	46	46	27	27	41	49	-	-	5	14
95 개인 및 소비용품 수리업	190	181	89	89	74	61	27	30	-	-	-	-

## 6.2 직업별(중분류) 2023년 경력직 구인·채용인원

(단위 : 명)

	구인인원	실제채용 인원	5-9인		10-29인		30-99인		100-299인		300인 이상	
			구인인원	실제채용 인원	구인인원	실제채용 인원	구인인원	실제채용 인원	구인인원	실제채용 인원	구인인원	실제채용 인원
<b>[전 체]</b>	<b>29,886</b>	<b>29,941</b>	<b>5,109</b>	<b>4,986</b>	<b>9,061</b>	<b>9,200</b>	<b>7,343</b>	<b>7,335</b>	<b>5,523</b>	<b>5,670</b>	<b>2,851</b>	<b>2,750</b>
01 관리직(임원·부서장)	128	132	-	-	73	73	8	8	9	15	38	36
02 경영·행정·사무직	2,039	1,912	199	191	512	442	341	342	563	577	425	361
03 금융·보험직	3	3	-	-	-	-	3	3	-	-	-	-
11 인문·사회과학 연구직	13	13	-	-	10	10	-	-	3	3	-	-
12 자연·생명과학 연구직	80	80	-	-	-	-	30	30	30	30	20	20
13 정보통신 연구개발직 및 공학기술직	83	79	10	10	36	36	14	10	-	-	23	23
14 건설·채굴 연구개발직 및 공학기술직	1,209	1,194	243	243	700	700	198	198	19	19	49	34
15 제조 연구개발직 및 공학기술직	2,003	1,969	81	81	827	841	294	326	271	267	530	453
21 교육직	12	12	-	-	3	3	9	9	-	-	-	-
22 법률직	2	2	-	-	-	-	-	-	-	-	2	2
23 사회복지·종교직	1,609	1,564	245	204	251	251	427	427	681	681	6	2
24 경찰·소방·교도직	-	-	-	-	-	-	-	-	-	-	-	-
25 군인	-	-	-	-	-	-	-	-	-	-	-	-
30 보건·의료직	1,627	1,662	46	46	819	819	349	349	135	135	278	312
41 예술·디자인·방송직	30	73	-	-	24	67	-	-	6	6	-	-
42 스포츠·레크리에이션직	78	78	23	23	27	27	27	27	-	-	1	1
51 미용·예술 서비스직	-	-	-	-	-	-	-	-	-	-	-	-
52 여행·숙박·오락 서비스직	11	11	-	-	-	-	10	10	1	1	-	-
53 음식 서비스직	871	922	436	485	167	167	142	142	114	114	12	15
54 경호·경비직	548	525	-	-	-	-	21	27	428	412	99	86
55 돌봄 서비스직(간병·육아)	3,251	3,251	649	649	1,101	1,101	1,367	1,367	129	129	5	5
56 청소 및 기타 개인서비스직	1,246	1,337	234	238	25	92	480	512	415	422	91	74
61 영업·판매직	789	846	124	124	288	350	92	92	220	220	66	60
62 운전·운송직	1,969	1,722	231	150	769	694	661	599	277	245	31	34
70 건설·채굴직	2,847	2,866	755	755	1,118	1,118	642	642	317	327	15	24
81 기계 설치·정비·생산직	1,802	1,718	236	191	427	440	328	308	312	314	497	465
82 금속·재료 설치·정비·생산직(판금·단조·주조·용접·도장 등)	1,834	1,826	163	163	242	218	697	697	661	656	72	93
83 전기·전자 설치·정비·생산직	1,473	1,461	313	313	439	461	272	197	125	128	325	363
84 정보통신 설치·정비직	49	49	4	4	2	2	43	43	-	-	-	-
85 화학·환경 설치·정비·생산직	1,062	1,063	157	157	345	344	293	293	239	239	28	30
86 섬유·의복 생산직	65	65	33	33	23	23	9	9	-	-	-	-
87 식품 가공·생산직	921	923	285	285	253	253	219	221	157	157	6	6
88 인쇄·목재·공예 및 기타 설치·정비·생산직	533	533	99	99	209	209	24	24	201	201	-	-
89 제조 단순직	1,699	2,053	544	544	370	461	342	424	210	372	233	253
90 농림어업직	-	-	-	-	-	-	-	-	-	-	-	-

## 6.3 직업별(소분류) 2023년 경력직 구인·채용인원

(단위 : 명)

	구인인원	실제채용 인원	5-9인		10-29인		30-99인		100-299인		300인 이상	
			구인인원	실제채용 인원	구인인원	실제채용 인원	구인인원	실제채용 인원	구인인원	실제채용 인원	구인인원	실제채용 인원
<b>[전 체]</b>	<b>29,886</b>	<b>29,941</b>	<b>5,109</b>	<b>4,986</b>	<b>9,061</b>	<b>9,200</b>	<b>7,343</b>	<b>7,335</b>	<b>5,523</b>	<b>5,670</b>	<b>2,851</b>	<b>2,750</b>
011 의회의원·고위공무원 및 기업 고위임원	10	13	-	-	-	-	-	-	2	6	8	8
012 행정·경영·금융·보험 관리자	12	12	-	-	-	-	5	5	7	7	-	-
013 전문서비스 관리자	-	-	-	-	-	-	-	-	-	-	-	-
014 미용·여행·숙박·음식·경비·청소 관리자	2	2	-	-	-	-	-	-	-	-	2	2
015 영업·판매·운송 관리자	-	2	-	-	-	-	-	-	-	2	-	-
016 건설·채굴·제조·생산 관리자	104	102	-	-	73	73	2	2	-	-	28	26
021 정부·공공행정 전문가	-	-	-	-	-	-	-	-	-	-	-	-
022 경영·인사 전문가	-	-	-	-	-	-	-	-	-	-	-	-
023 회계·세무·감정 전문가	31	31	-	-	31	31	-	-	-	-	-	-
024 광고·조사·상품기획·행사기획 전문가	-	-	-	-	-	-	-	-	-	-	-	-
025 정부·공공 행정 사무원	31	31	25	25	-	-	-	-	6	6	-	-
026 경영지원 사무원	583	571	48	40	128	128	126	126	169	170	112	107
027 회계·경리 사무원	269	260	96	96	88	88	22	15	19	19	45	43
028 무역·운송·생산·품질 사무원	1,047	934	4	4	228	158	183	183	366	380	265	208
029 안내·고객상담·통계·비서·사무보조 및 기타 사무원	78	86	26	26	37	37	10	17	3	3	3	3
031 금융·보험 전문가	-	-	-	-	-	-	-	-	-	-	-	-
032 금융·보험 사무원	3	3	-	-	-	-	3	3	-	-	-	-
033 금융·보험 영업원	-	-	-	-	-	-	-	-	-	-	-	-
110 인문·사회과학 연구원	13	13	-	-	10	10	-	-	3	3	-	-
121 자연과학 연구원 및 시험원	-	-	-	-	-	-	-	-	-	-	-	-
122 생명과학 연구원 및 시험원	80	80	-	-	-	-	30	30	30	30	20	20
131 컴퓨터하드웨어·통신공학 기술자	1	1	-	-	-	-	-	-	-	-	1	1
132 컴퓨터시스템 전문가	-	-	-	-	-	-	-	-	-	-	-	-
133 소프트웨어 개발자	50	50	8	8	27	27	5	5	-	-	9	9
134 데이터·네트워크 및 시스템 운영 전문가	23	19	2	2	-	-	9	4	-	-	13	13
135 정보보안 전문가	8	8	-	-	8	8	-	-	-	-	-	-
136 통신·방송·출판 장비 기사	-	-	-	-	-	-	-	-	-	-	-	-
140 건축·토목공학 기술자 및 시험원	1,209	1,194	243	243	700	700	198	198	19	19	49	34
151 기계·로봇공학 기술자 및 시험원	118	120	-	-	24	24	2	2	19	21	74	74
152 금속·재료공학 기술자 및 시험원	187	168	-	-	-	-	-	-	24	22	163	146
153 전기·전자공학 기술자 및 시험원	772	680	81	81	356	356	72	63	16	18	246	162
154 화학공학 기술자 및 시험원	263	263	-	-	8	8	63	63	177	177	15	15
155 에너지·환경공학 기술자 및 시험원	164	164	-	-	158	158	-	-	-	-	6	6
156 섬유공학 기술자 및 시험원	21	21	-	-	21	21	-	-	-	-	-	-
157 식품공학 기술자 및 시험원	353	353	-	-	218	218	105	105	29	29	-	-
158 소방·방재·산업안전·비파괴 기술자	81	155	-	-	16	30	38	74	-	-	27	51
159 제도사 및 기타 인쇄·목재 등 공학 기술자 및 시험원	44	44	-	-	24	24	14	20	5	-	-	-
211 대학 교수 및 강사	-	-	-	-	-	-	-	-	-	-	-	-
212 학교 교사	-	-	-	-	-	-	-	-	-	-	-	-
213 유치원 교사	-	-	-	-	-	-	-	-	-	-	-	-
214 문리·기술·예능 강사	3	3	-	-	3	3	-	-	-	-	-	-
215 장관관 및 기타 교육 종사자	9	9	-	-	-	-	9	9	-	-	-	-
221 법률 전문가	-	-	-	-	-	-	-	-	-	-	-	-
222 법률 사무원	2	2	-	-	-	-	-	-	-	-	2	2
231 사회복지사 및 상담사	497	493	162	162	74	74	237	237	18	18	6	2
232 보육교사 및 기타 사회복지 종사자	1,112	1,070	83	41	177	177	190	190	663	663	-	-
233 성직자 및 기타 종교 종사자	-	-	-	-	-	-	-	-	-	-	-	-
240 경찰관, 소방관 및 교도관	-	-	-	-	-	-	-	-	-	-	-	-
250 군인	-	-	-	-	-	-	-	-	-	-	-	-
301 의사, 한의사 및 치과의사	47	47	-	-	-	-	-	-	9	9	38	38
302 수의사	-	-	-	-	-	-	-	-	-	-	-	-
303 약사 및 한약사	8	9	-	-	-	-	-	-	-	-	8	9
304 간호사	409	426	-	-	200	200	-	-	26	26	183	200
305 영양사	139	139	-	-	101	101	6	6	31	31	2	2



	구인인원	실제채용 인원	5-9인		10-29인		30-99인		100-299인		300인 이상	
			구인인원	실제채용 인원	구인인원	실제채용 인원	구인인원	실제채용 인원	구인인원	실제채용 인원	구인인원	실제채용 인원
306 의료기사·치료사·재활사	78	83	41	41	-	-	17	17	9	9	11	15
307 보건·의료 종사자	946	958	5	5	518	518	326	326	60	60	38	50
411 작가·통번역가	-	-	-	-	-	-	-	-	-	-	-	-
412 기자 및 언론 전문가	-	-	-	-	-	-	-	-	-	-	-	-
413 학예사·사서·기록물관리사	-	-	-	-	-	-	-	-	-	-	-	-
414 창작·공연 전문가(작가, 연극 제외)	3	3	-	-	-	-	-	-	3	3	-	-
415 디자이너	27	70	-	-	24	67	-	-	3	3	-	-
416 연극·영화·방송 전문가	-	-	-	-	-	-	-	-	-	-	-	-
417 문화·예술 기획자 및 매니저	-	-	-	-	-	-	-	-	-	-	-	-
420 스포츠·레크리에이션 종사자	78	78	23	23	27	27	27	27	-	-	1	1
511 미용 서비스원	-	-	-	-	-	-	-	-	-	-	-	-
512 결혼·장례 등 예식 서비스원	-	-	-	-	-	-	-	-	-	-	-	-
521 여행 서비스원	-	-	-	-	-	-	-	-	-	-	-	-
522 항공기·선박·열차 객실승무원	-	-	-	-	-	-	-	-	-	-	-	-
523 숙박시설 서비스원	-	-	-	-	-	-	-	-	-	-	-	-
524 오락시설 서비스원	11	11	-	-	-	-	10	10	1	1	-	-
531 주방장 및 조리사	739	787	339	388	151	151	142	142	98	98	9	9
532 식당 서비스원	132	135	97	97	16	16	-	-	16	16	3	6
541 경호·보안 종사자	27	27	-	-	-	-	4	4	23	23	-	-
542 경비원	521	498	-	-	-	-	17	23	405	389	99	86
550 돌봄 서비스 종사자	3,251	3,251	649	649	1,101	1,101	1,367	1,367	129	129	5	5
561 청소·방역 및 가사 서비스원	1,028	1,103	39	39	13	66	475	508	415	422	86	69
562 감청·주차관리 및 기타 서비스 단순 종사자	218	234	195	199	13	25	4	4	-	-	6	6
611 부동산 컨설턴트 및 중개인	-	-	-	-	-	-	-	-	-	-	-	-
612 영업원 및 상품중개인	510	523	124	124	61	82	39	39	220	220	66	58
613 텔레마케터	-	-	-	-	-	-	-	-	-	-	-	-
614 소규모 상업 경영 및 일선 관리 종사자	-	-	-	-	-	-	-	-	-	-	-	-
615 판매 종사자	148	157	-	-	114	123	34	34	-	-	-	-
616 매장 계산원 및 매표원	132	165	-	-	113	145	19	19	-	-	-	2
617 판촉 및 기타 판매 단순 종사자	-	-	-	-	-	-	-	-	-	-	-	-
621 항공기·선박·철도 조종사 및 관제사	166	180	-	-	166	180	-	-	-	-	-	-
622 자동차 운전원	1,518	1,334	178	113	548	459	525	523	250	218	17	22
623 물품이동장비 조작원(크레인·호이스트·지게차)	132	70	-	-	30	30	66	6	27	27	9	7
624 택배원 및 기타 운송 종사자	154	138	53	37	26	26	70	70	-	-	5	5
701 건설구조 기능원	1,029	1,029	322	322	669	669	-	-	37	37	-	-
702 건축마감 기능원	504	513	92	92	397	397	-	-	-	-	15	24
703 배관공	326	326	318	318	7	7	-	-	-	-	-	-
704 건설·채굴 기계 운전원	66	66	23	23	43	43	-	-	-	-	-	-
705 기타 건설 기능원(채굴포함)	-	-	-	-	-	-	-	-	-	-	-	-
706 건설·채굴 단순 종사자	922	932	-	-	-	-	642	642	280	290	-	-
811 기계장비 설치·정비원(운송장비 제외)	828	781	137	137	158	158	293	272	82	82	159	131
812 운송장비 정비원	102	114	54	54	25	37	24	24	-	-	-	-
813 금형원 및 공작기계 조작원	148	148	-	-	74	74	-	-	35	35	40	40
814 냉·난방 설비 조작원	-	-	-	-	-	-	-	-	-	-	-	-
815 자동조립라인·산업용로봇 조작원	284	284	-	-	-	-	-	-	-	-	284	284
816 기계 조립원(운송장비 제외)	217	173	45	-	171	171	-	-	-	2	-	-
817 운송장비 조립원	222	217	-	-	-	-	12	12	196	196	14	9
821 금속관련 기계·설비 조작원	822	841	163	163	-	-	330	330	284	281	46	67
822 판금원 및 제관원	197	184	-	-	25	12	172	172	-	-	-	-
823 단조원 및 주조원	53	53	-	-	29	29	25	25	-	-	-	-
824 용접원	153	153	-	-	33	33	110	110	10	10	-	-
825 도장원 및 도금원	382	370	-	-	48	35	-	-	312	312	22	22
826 비금속제품 생산기계 조작원	226	224	-	-	109	109	60	60	55	52	3	3
831 전기공	689	689	230	230	403	403	21	21	-	-	35	35
832 전기·전자 기기 설치·수리원	10	8	-	-	4	2	5	5	1	1	-	-
833 발전·배전 장치 조작원	293	293	-	-	-	-	10	10	56	56	227	227
834 전기·전자 설비 조작원	45	46	-	-	7	7	4	4	27	30	6	4
835 전기·전자 부품·제품 생산기계 조작원	106	146	-	-	-	-	26	26	24	24	56	96
836 전기·전자 부품·제품 조립원	330	279	82	82	24	49	206	131	16	16	1	1

	구인인원	실제채용 인원	5-9인		10-29인		30-99인		100-299인		300인 이상	
			구인인원	실제채용 인원	구인인원	실제채용 인원	구인인원	실제채용 인원	구인인원	실제채용 인원	구인인원	실제채용 인원
841 정보통신기기 설치·수리원	25	25	4	4	-	-	21	21	-	-	-	-
842 방송·통신장비 설치·수리원	24	24	-	-	2	2	22	22	-	-	-	-
851 석유·화학물 가공장치 조작원	52	52	24	24	-	-	29	29	-	-	-	-
852 고무·플라스틱 및 화학제품 생산기계 조작원 및 조립원	1,009	1,009	133	133	344	344	264	264	239	239	28	28
853 환경관련 장치 조작원	2	2	-	-	2	-	-	-	-	-	-	2
861 섬유 제조·가공 기계 조작원	-	-	-	-	-	-	-	-	-	-	-	-
862 패턴사, 재단사 및 재봉사	65	65	33	33	23	23	9	9	-	-	-	-
863 의복 제조원 및 수선원	-	-	-	-	-	-	-	-	-	-	-	-
864 제화원, 기타 섬유·의복 기계 조작원 및 조립원	-	-	-	-	-	-	-	-	-	-	-	-
871 제과·제빵원 및 떡제조원	197	197	145	145	31	31	-	-	20	20	-	-
872 식품 가공 기능원	9	11	-	-	-	-	9	11	-	-	-	-
873 식품 가공 기계 조작원	716	716	140	140	222	222	211	211	138	138	6	6
881 인쇄기계·사진현상기 조작원	7	7	-	-	7	7	-	-	-	-	-	-
882 목재·펄프·종이 생산기계 조작원	15	15	-	-	5	5	-	-	10	10	-	-
883 가구·목제품 제조·수리원	64	64	64	64	-	-	-	-	-	-	-	-
884 공예원 및 귀금속세공원	-	-	-	-	-	-	-	-	-	-	-	-
885 악기·간판 및 기타 제조 종사자	448	448	35	35	198	198	24	24	191	191	-	-
890 제조 단순 종사자	1,699	2,053	544	544	370	461	342	424	210	372	233	253
901 작물재배 종사자	-	-	-	-	-	-	-	-	-	-	-	-
902 낙농·사육 종사자	-	-	-	-	-	-	-	-	-	-	-	-
903 임업 종사자	-	-	-	-	-	-	-	-	-	-	-	-
904 어업 종사자	-	-	-	-	-	-	-	-	-	-	-	-
905 농림어업 단순 종사자	-	-	-	-	-	-	-	-	-	-	-	-

## 7.1

## 산업별(중분류) 2023년 직업계고 신입직 채용인원

(단위 : 명)

	신입직 실제채용 인원	직업계고 인원	5-9인		10-29인		30-99인		100-299인		300인 이상	
			신입직 실제채용 인원	직업계고 인원	신입직 실제채용 인원	직업계고 인원	신입직 실제채용 인원	직업계고 인원	신입직 실제채용 인원	직업계고 인원	신입직 실제채용 인원	직업계고 인원
<b>[전 체]</b>	<b>80,917</b>	<b>932</b>	<b>13,758</b>	<b>24</b>	<b>21,726</b>	<b>172</b>	<b>22,560</b>	<b>603</b>	<b>13,512</b>	<b>127</b>	<b>9,361</b>	<b>6</b>
10 식료품 제조업	7,315	138	907	-	2,103	-	2,704	103	1,568	34	33	-
11 음료 제조업	120	2	9	-	40	-	20	2	52	-	-	-
13 섬유제품 제조업; 의복 제외	30	-	-	-	-	-	30	-	-	-	-	-
14 의복, 의복 액세서리 및 모피제품 제조업	34	-	20	-	11	-	3	-	-	-	-	-
15 가죽, 가방 및 신발 제조업	4	-	2	-	-	-	2	-	-	-	-	-
16 목재 및 나무제품 제조업; 가구 제외	145	-	65	-	80	-	-	-	-	-	-	-
17 펄프, 종이 및 종이제품 제조업	855	-	105	-	225	-	165	-	360	-	-	-
18 인쇄 및 기록매체 복제업	343	-	19	-	7	-	81	-	236	-	-	-
20 화학 물질 및 화학제품 제조업; 의약품 제외	4,826	47	799	24	1,097	-	1,342	14	1,025	9	564	-
21 의약품 물질 및 의약품 제조업	1,069	38	19	-	92	-	348	24	418	14	192	-
22 고무 및 플라스틱제품 제조업	4,165	166	309	-	931	25	1,789	111	1,062	25	74	6
23 비금속 광물제품 제조업	3,266	55	564	-	1,414	22	598	9	634	25	56	-
24 1차 금속 제조업	841	-	-	-	14	-	12	-	19	-	796	-
25 금속 가공제품 제조업; 기계 및 가구 제외	485	-	81	-	161	-	94	-	64	-	85	-
26 전자 부품, 컴퓨터, 영상, 음향 및 통신장비 제조업	3,239	-	-	-	19	-	464	-	238	-	2,517	-
27 의료, 정밀, 광학 기기 및 시계 제조업	867	16	143	-	117	-	291	-	315	16	-	-
28 전기장비 제조업	2,033	-	110	-	254	-	504	-	529	-	637	-
29 기타 기계 및 장비 제조업	4,308	93	695	-	595	73	1,309	19	1,346	-	364	-
30 자동차 및 트레일러 제조업	2,473	139	-	-	26	-	195	139	556	-	1,696	-
31 기타 운송장비 제조업	-	-	-	-	-	-	-	-	-	-	-	-
32 가구 제조업	80	-	30	-	50	-	-	-	-	-	-	-
33 기타 제품 제조업	127	-	24	-	70	-	18	-	15	-	-	-
34 산업용 기계 및 장비 수리업	83	-	28	-	22	-	33	-	-	-	-	-
35 전기, 가스, 증기 및 공기 조절 공급업	415	3	11	-	-	-	2	-	57	3	346	-
37 하수, 폐수 및 분뇨 처리업	70	-	16	-	12	-	43	-	-	-	-	-
38 폐기물 수집, 운반, 처리 및 원료 재생업	495	-	-	-	28	-	467	-	-	-	-	-
41 종합 건설업	369	-	276	-	42	-	21	-	6	-	24	-
42 전문직별 공사업	-	-	-	-	-	-	-	-	-	-	-	-
45 자동차 및 부품 판매업	61	-	7	-	54	-	-	-	-	-	-	-
46 도매 및 상품 중개업	1,325	-	449	-	321	-	555	-	-	-	-	-
47 소매업; 자동차 제외	4,206	-	2,495	-	1,443	-	263	-	5	-	-	-
49 육상 운송 및 파이프라인 운송업	457	-	108	-	75	-	102	-	172	-	-	-
50 수상 운송업	30	-	-	-	-	-	30	-	-	-	-	-
52 창고 및 운송관련 서비스업	592	-	84	-	19	-	105	-	384	-	-	-
55 숙박업	149	-	1	-	68	-	81	-	-	-	-	-
56 음식점 및 주점업	3,981	-	1,648	-	1,888	-	307	-	139	-	-	-
58 출판업	123	4	12	-	12	-	68	4	32	-	-	-
59 영상·오디오 기록물 제작 및 배급업	189	-	15	-	174	-	-	-	-	-	-	-
60 방송업	1	-	-	-	1	-	-	-	-	-	-	-
61 우편 및 통신업	70	-	-	-	4	-	-	-	66	-	-	-
62 컴퓨터 프로그래밍, 시스템 통합 및 관리업	9	-	2	-	7	-	-	-	-	-	-	-
63 정보서비스업	1	-	-	-	1	-	-	-	-	-	-	-
71 전문 서비스업	145	-	54	-	43	-	23	-	24	-	-	-
72 건축 기술, 엔지니어링 및 기타 과학기술 서비스업	654	53	109	-	211	53	212	-	83	-	40	-
73 기타 전문, 과학 및 기술 서비스업	47	-	33	-	14	-	-	-	-	-	-	-
74 사업시설 관리 및 조경 서비스업	1,928	-	121	-	509	-	75	-	987	-	236	-
75 사업 지원 서비스업	3,181	-	391	-	921	-	1,238	-	279	-	351	-
86 보건업	4,568	178	938	-	949	-	1,850	178	359	-	473	-
87 사회복지 서비스업	19,234	-	2,888	-	7,387	-	5,630	-	2,469	-	860	-
90 창작, 예술 및 여가관련 서비스업	74	-	-	-	48	-	21	-	5	-	-	-
91 스포츠 및 오락관련 서비스업	1,791	-	173	-	156	-	1,435	-	10	-	17	-
95 개인 및 소비용품 수리업	42	-	-	-	12	-	30	-	-	-	-	-

## 7.2 직업별(중분류) 2023년 직업계고 신입직 채용인원

(단위 : 명)

	신입직 실제채용 인원	직업계고 인원	5-9인		10-29인		30-99인		100-299인		300인 이상	
			신입직 실제채용 인원	직업계고 인원	신입직 실제채용 인원	직업계고 인원	신입직 실제채용 인원	직업계고 인원	신입직 실제채용 인원	직업계고 인원	신입직 실제채용 인원	직업계고 인원
<b>[전 체]</b>	<b>80,917</b>	<b>932</b>	<b>13,758</b>	<b>24</b>	<b>21,726</b>	<b>172</b>	<b>22,560</b>	<b>603</b>	<b>13,512</b>	<b>127</b>	<b>9,361</b>	<b>6</b>
01 관리직(임원·부서장)	255	24	-	-	98	24	4	-	17	-	136	-
02 경영·행정·사무직	6,341	30	851	-	1,612	-	1,721	6	1,462	24	694	-
03 금융·보험직	2	-	-	-	2	-	-	-	-	-	-	-
11 인문·사회과학 연구직	3	-	-	-	-	-	-	-	3	-	-	-
12 자연·생명과학 연구직	330	12	54	-	86	-	90	12	90	-	9	-
13 정보통신 연구개발직 및 공학기술직	137	-	2	-	98	-	13	-	1	-	22	-
14 건설·채굴 연구개발직 및 공학기술직	374	-	83	-	52	-	189	-	-	-	51	-
15 제조 연구개발직 및 공학기술직	4,121	160	146	-	1,420	53	1,091	70	720	37	744	-
21 교육직	358	-	83	-	227	-	46	-	-	-	2	-
22 법률직	-	-	-	-	-	-	-	-	-	-	-	-
23 사회복지·종교직	5,535	-	1,074	-	1,793	-	858	-	1,781	-	29	-
24 경찰·소방·교도직	-	-	-	-	-	-	-	-	-	-	-	-
25 군인	-	-	-	-	-	-	-	-	-	-	-	-
30 보건·의료직	4,749	-	1,258	-	1,671	-	1,084	-	325	-	411	-
41 예술·디자인·방송직	100	-	23	-	44	-	7	-	10	-	16	-
42 스포츠·레크리에이션직	14	-	-	-	-	-	10	-	-	-	4	-
51 미용·예식 서비스직	398	-	-	-	-	-	-	-	-	-	398	-
52 여행·숙박·오락 서비스직	1,222	-	46	-	-	-	1,174	-	2	-	-	-
53 음식 서비스직	3,488	-	1,461	-	928	-	722	-	107	-	269	-
54 경호·경비직	680	-	-	-	-	-	86	-	436	-	159	-
55 돌봄 서비스직(간병·육아)	10,744	178	1,441	-	4,159	-	4,908	178	237	-	-	-
56 청소 및 기타 개인서비스직	4,657	-	83	-	1,106	-	1,648	-	1,249	-	572	-
61 영업·판매직	6,113	-	2,858	-	2,388	-	478	-	340	-	49	-
62 운전·운송직	1,210	-	310	-	240	-	318	-	325	-	18	-
70 건설·채굴직	428	-	45	-	-	-	326	-	5	-	52	-
81 기계·설치·정비·생산직	2,257	194	181	-	210	49	489	139	222	-	1,155	6
82 금속·재료·설치·정비·생산직(판금·단조·주조·용접·도장 등)	2,592	56	262	-	528	22	264	10	482	24	1,056	-
83 전기·전자·설치·정비·생산직	3,078	21	191	-	74	-	1,160	18	899	3	755	-
84 정보통신 설치·정비직	7	-	-	-	7	-	-	-	-	-	-	-
85 화학·환경·설치·정비·생산직	3,023	171	442	24	646	25	895	100	711	24	330	-
86 섬유·의복 생산직	34	-	-	-	4	-	30	-	-	-	-	-
87 식품·가공·생산직	2,847	85	670	-	803	-	967	71	407	15	-	-
88 인쇄·목재·공예 및 기타 설치·정비·생산직	2,538	-	380	-	459	-	910	-	789	-	-	-
89 제조 단순직	13,110	-	1,742	-	2,994	-	3,049	-	2,893	-	2,432	-
90 농림어업직	177	-	72	-	80	-	25	-	-	-	-	-

## 7.3

## 직업별(소분류) 2023년 직업계고 신입직 채용인원

(단위 : 명)

	신입직 실제채용 인원	직업계고 인원	5-9인		10-29인		30-99인		100-299인		300인 이상	
			신입직 실제채용 인원	직업계고 인원	신입직 실제채용 인원	직업계고 인원	신입직 실제채용 인원	직업계고 인원	신입직 실제채용 인원	직업계고 인원	신입직 실제채용 인원	직업계고 인원
<b>[전 체]</b>	<b>80,917</b>	<b>932</b>	<b>13,758</b>	<b>24</b>	<b>21,726</b>	<b>172</b>	<b>22,560</b>	<b>603</b>	<b>13,512</b>	<b>127</b>	<b>9,361</b>	<b>6</b>
011 의회의원·고위공무원 및 기업 고위임원	-	-	-	-	-	-	-	-	-	-	-	-
012 행정·경영·금융·보험 관리자	28	-	-	-	-	-	-	-	-	-	28	-
013 전문서비스 관리자	-	-	-	-	-	-	-	-	-	-	-	-
014 미용·여행·숙박·음식·경비·청소 관리자	-	-	-	-	-	-	-	-	-	-	-	-
015 영업·판매·운송 관리자	23	-	-	-	-	-	-	-	17	-	6	-
016 건설·채굴·제조·생산 관리자	204	24	-	-	98	24	4	-	-	-	102	-
021 정부·공공행정 전문가	-	-	-	-	-	-	-	-	-	-	-	-
022 경영·인사 전문가	16	-	-	-	-	-	-	-	-	-	16	-
023 회계·세무·감정 전문가	154	-	-	-	154	-	-	-	-	-	-	-
024 광고·조사·상품기획·행사기획 전문가	-	-	-	-	-	-	-	-	-	-	-	-
025 정부·공공 행정 사무원	44	-	-	-	-	-	-	-	38	-	6	-
026 경영지원 사무원	1,449	-	132	-	468	-	449	-	298	-	102	-
027 회계·경리 사무원	599	-	147	-	118	-	181	-	120	-	34	-
028 무역·운송·생산·품질 사무원	3,331	30	515	-	506	-	1,029	6	948	24	334	-
029 안내·고객상담·통계·비서·사무보조 및 기타 사무원	748	-	58	-	366	-	63	-	58	-	203	-
031 금융·보험 전문가	-	-	-	-	-	-	-	-	-	-	-	-
032 금융·보험 사무원	2	-	-	-	2	-	-	-	-	-	-	-
033 금융·보험 영업원	-	-	-	-	-	-	-	-	-	-	-	-
110 인문·사회과학 연구원	3	-	-	-	-	-	-	-	3	-	-	-
121 자연과학 연구원 및 시험원	31	-	-	-	31	-	-	-	-	-	-	-
122 생명과학 연구원 및 시험원	298	12	54	-	55	-	90	12	90	-	9	-
131 컴퓨터하드웨어·통신공학 기술자	4	-	-	-	-	-	-	-	-	-	4	-
132 컴퓨터시스템 전문가	-	-	-	-	-	-	-	-	-	-	-	-
133 소프트웨어 개발자	126	-	2	-	98	-	9	-	1	-	16	-
134 데이터·네트워크 및 시스템 운영 전문가	7	-	-	-	-	-	4	-	-	-	2	-
135 정보보안 전문가	-	-	-	-	-	-	-	-	-	-	-	-
136 통신·방송·출판 장비 기사	-	-	-	-	-	-	-	-	-	-	-	-
140 건축·토목공학 기술자 및 시험원	374	-	83	-	52	-	189	-	-	-	51	-
151 기계·로봇공학 기술자 및 시험원	261	4	-	-	65	-	-	-	77	4	119	-
152 금속·재료공학 기술자 및 시험원	416	7	-	-	-	-	40	-	120	7	256	-
153 전기·전자공학 기술자 및 시험원	662	-	-	-	318	-	134	-	26	-	183	-
154 화학공학 기술자 및 시험원	1,355	50	141	-	251	-	467	32	393	18	104	-
155 에너지·환경공학 기술자 및 시험원	201	53	5	-	165	53	17	-	3	-	11	-
156 섬유공학 기술자 및 시험원	-	-	-	-	-	-	-	-	-	-	-	-
157 식품공학 기술자 및 시험원	765	42	-	-	328	-	350	34	87	8	-	-
158 소방·방재·산업안전·비파괴 기술자	431	-	-	-	294	-	59	-	8	-	71	-
159 제도사 및 기타 인쇄·목재 등 공학 기술자 및 시험원	29	4	-	-	-	-	24	4	5	-	-	-
211 대학 교수 및 강사	-	-	-	-	-	-	-	-	-	-	-	-
212 학교 교사	-	-	-	-	-	-	-	-	-	-	-	-
213 유치원 교사	-	-	-	-	-	-	-	-	-	-	-	-
214 문리·기술·예능 강사	2	-	-	-	-	-	-	-	-	-	2	-
215 장학관 및 기타 교육 종사자	356	-	83	-	227	-	46	-	-	-	-	-
221 법률 전문가	-	-	-	-	-	-	-	-	-	-	-	-
222 법률 사무원	-	-	-	-	-	-	-	-	-	-	-	-
231 사회복지사 및 상담사	2,181	-	867	-	935	-	290	-	81	-	9	-
232 보육교사 및 기타 사회복지 종사자	3,353	-	207	-	858	-	568	-	1,700	-	20	-
233 성직자 및 기타 종교 종사자	-	-	-	-	-	-	-	-	-	-	-	-
240 경찰관, 소방관 및 교도관	-	-	-	-	-	-	-	-	-	-	-	-
250 군인	-	-	-	-	-	-	-	-	-	-	-	-
301 의사, 한의사 및 치과의사	48	-	-	-	-	-	-	-	-	-	48	-
302 수의사	9	-	9	-	-	-	-	-	-	-	-	-
303 약사 및 한약사	2	-	-	-	-	-	-	-	-	-	2	-
304 간호사	395	-	-	-	66	-	59	-	46	-	224	-
305 영양사	70	-	-	-	25	-	13	-	30	-	3	-

	신입직 실제채용 인원	직업계고 인원	5-9인		10-29인		30-99인		100-299인		300인 이상	
			신입직 실제채용 인원	직업계고 인원	신입직 실제채용 인원	직업계고 인원	신입직 실제채용 인원	직업계고 인원	신입직 실제채용 인원	직업계고 인원	신입직 실제채용 인원	직업계고 인원
306 의료기사·치료사·재활사	1,458	-	703	-	379	-	222	-	123	-	31	-
307 보건·의료 종사자	2,766	-	545	-	1,200	-	790	-	127	-	104	-
411 작가·통번역가	12	-	-	-	-	-	-	-	-	-	12	-
412 기자 및 언론 전문가	-	-	-	-	-	-	-	-	-	-	-	-
413 학예사·사서·기록물관리사	11	-	-	-	-	-	7	-	-	-	4	-
414 창작·공연 전문가(작가, 연극 제외)	-	-	-	-	-	-	-	-	-	-	-	-
415 디자이너	73	-	19	-	44	-	-	-	10	-	-	-
416 연극·영화·방송 전문가	4	-	4	-	-	-	-	-	-	-	-	-
417 문화·예술 기획자 및 매니저	-	-	-	-	-	-	-	-	-	-	-	-
420 스포츠·레크리에이션 종사자	14	-	-	-	-	-	10	-	-	-	4	-
511 미용 서비스원	-	-	-	-	-	-	-	-	-	-	-	-
512 결혼·장례 등 예식 서비스원	398	-	-	-	-	-	-	-	-	-	398	-
521 여행 서비스원	-	-	-	-	-	-	-	-	-	-	-	-
522 항공기·선박·열차 객실승무원	-	-	-	-	-	-	-	-	-	-	-	-
523 숙박시설 서비스원	4	-	-	-	-	-	4	-	-	-	-	-
524 오락시설 서비스원	1,218	-	46	-	-	-	1,170	-	2	-	-	-
531 주방장 및 조리사	1,280	-	762	-	205	-	210	-	66	-	38	-
532 식당 서비스원	2,207	-	700	-	724	-	512	-	41	-	231	-
541 경호·보안 종사자	122	-	-	-	-	-	31	-	23	-	68	-
542 경비원	558	-	-	-	-	-	54	-	413	-	91	-
550 돌봄 서비스 종사자	10,744	178	1,441	-	4,159	-	4,908	178	237	-	-	-
561 청소·방역 및 가사 서비스원	3,258	-	83	-	433	-	1,626	-	989	-	128	-
562 감청·주차관리 및 기타 서비스 단순 종사자	1,399	-	-	-	673	-	22	-	260	-	444	-
611 부동산 컨설턴트 및 중개인	-	-	-	-	-	-	-	-	-	-	-	-
612 영업원 및 상품중개인	927	-	225	-	163	-	164	-	330	-	45	-
613 텔레마케터	65	-	65	-	-	-	-	-	-	-	-	-
614 소규모 상업 경영 및 일선 관리 종사자	19	-	-	-	-	-	19	-	-	-	-	-
615 판매 종사자	1,970	-	1,386	-	473	-	103	-	8	-	-	-
616 매장 계산원 및 매표원	2,595	-	1,057	-	1,388	-	144	-	3	-	4	-
617 판촉 및 기타 판매 단순 종사자	536	-	125	-	364	-	47	-	-	-	-	-
621 항공기·선박·철도 조종사 및 관제사	-	-	-	-	-	-	-	-	-	-	-	-
622 자동차 운전원	736	-	199	-	211	-	162	-	161	-	4	-
623 물품이동장비 조작원(크레인·호이스트·지게차)	215	-	-	-	-	-	125	-	85	-	5	-
624 택배원 및 기타 운송 종사자	258	-	111	-	29	-	30	-	79	-	9	-
701 건설구조 기능원	-	-	-	-	-	-	-	-	-	-	-	-
702 건축마감 기능원	23	-	-	-	-	-	-	-	-	-	23	-
703 배관공	-	-	-	-	-	-	-	-	-	-	-	-
704 건설·채굴 기계 운전원	43	-	23	-	-	-	20	-	-	-	-	-
705 기타 건설 기능원(채굴포함)	23	-	23	-	-	-	-	-	-	-	-	-
706 건설·채굴 단순 종사자	340	-	-	-	-	-	306	-	5	-	29	-
811 기계장비 설치·정비원(운송장비 제외)	598	6	136	-	24	-	220	-	10	-	208	6
812 운송장비 정비원	-	-	-	-	-	-	-	-	-	-	-	-
813 금형원 및 공작기계 조작원	102	49	-	-	73	49	17	-	12	-	-	-
814 냉·난방 설비 조작원	-	-	-	-	-	-	-	-	-	-	-	-
815 자동조립라인·산업용로봇 조작원	-	-	-	-	-	-	-	-	-	-	-	-
816 기계 조립원(운송장비 제외)	503	-	45	-	49	-	91	-	136	-	182	-
817 운송장비 조립원	1,054	139	-	-	63	-	161	139	65	-	765	-
821 금속관련 기계·설비 조작원	840	-	86	-	54	-	96	-	43	-	560	-
822 판금원 및 제관원	63	-	-	-	-	-	36	-	-	-	27	-
823 단조원 및 주조원	14	-	-	-	14	-	-	-	-	-	-	-
824 용접원	41	-	41	-	-	-	-	-	-	-	-	-
825 도장원 및 도금원	277	-	-	-	2	-	-	-	260	-	15	-
826 비금속제품 생산기계 조작원	1,357	56	135	-	457	22	132	10	178	24	455	-
831 전기공	812	-	138	-	21	-	11	-	642	-	-	-
832 전기·전자 기기 설치·수리원	5	-	-	-	2	-	3	-	-	-	-	-
833 발전·배전 장치 조작원	202	3	-	-	-	-	-	-	103	3	99	-
834 전기·전자 설비 조작원	148	-	7	-	7	-	104	-	7	-	23	-
835 전기·전자 부품·제품 생산기계 조작원	696	-	-	-	24	-	-	-	39	-	633	-
836 전기·전자 부품·제품 조립원	1,215	18	45	-	19	-	1,042	18	108	-	-	-

	신입직 실제채용 인원	직업계고 인원	5-9인		10-29인		30-99인		100-299인		300인 이상	
			신입직 실제채용 인원	직업계고 인원	신입직 실제채용 인원	직업계고 인원	신입직 실제채용 인원	직업계고 인원	신입직 실제채용 인원	직업계고 인원	신입직 실제채용 인원	직업계고 인원
841 정보통신기기 설치·수리원	6	-	-	-	6	-	-	-	-	-	-	-
842 방송·통신장비 설치·수리원	1	-	-	-	1	-	-	-	-	-	-	-
851 석유·화학물 가공장치 조작원	604	38	71	24	157	-	101	14	-	-	276	-
852 고무·플라스틱 및 화학제품 생산기계 조작원 및 조립원	2,397	133	363	-	486	25	786	85	711	24	52	-
853 환경관련 장치 조작원	22	-	9	-	3	-	8	-	-	-	2	-
861 섬유 제조·가공 기계 조작원	34	-	-	-	4	-	30	-	-	-	-	-
862 패턴사, 재단사 및 재봉사	-	-	-	-	-	-	-	-	-	-	-	-
863 의복 제조원 및 수선원	-	-	-	-	-	-	-	-	-	-	-	-
864 제화원, 기타 섬유·의복 기계 조작원 및 조립원	-	-	-	-	-	-	-	-	-	-	-	-
871 제과·제빵원 및 떡제조원	224	-	-	-	-	-	100	-	124	-	-	-
872 식품 가공 기능원	891	-	237	-	164	-	482	-	8	-	-	-
873 식품 가공 기계 조작원	1,732	85	433	-	639	-	385	71	275	15	-	-
881 인쇄기계·사진현상기 조작원	92	-	10	-	-	-	6	-	76	-	-	-
882 목재·펄프·종이 생산기계 조작원	59	-	15	-	5	-	9	-	30	-	-	-
883 가구·목제품 제조·수리원	105	-	72	-	32	-	-	-	-	-	-	-
884 공예원 및 귀금속세공원	-	-	-	-	-	-	-	-	-	-	-	-
885 악기·간판 및 기타 제조 종사자	2,283	-	283	-	422	-	895	-	683	-	-	-
890 제조 단순 종사자	13,110	-	1,742	-	2,994	-	3,049	-	2,893	-	2,432	-
901 작물재배 종사자	108	-	61	-	48	-	-	-	-	-	-	-
902 낙농·사육 종사자	-	-	-	-	-	-	-	-	-	-	-	-
903 임업 종사자	-	-	-	-	-	-	-	-	-	-	-	-
904 어업 종사자	-	-	-	-	-	-	-	-	-	-	-	-
905 농림어업 단순 종사자	69	-	12	-	32	-	25	-	-	-	-	-

## 8.1 산업별(중분류) 2024~2025년 채용예정인원

(단위 : 명)

	2024년 채용예정 인원	2025년 채용예정 인원	5-9인		10-29인		30-99인		100-299인		300인 이상	
			2024년 채용예정 인원	2025년 채용예정 인원	2024년 채용예정 인원	2025년 채용예정 인원	2024년 채용예정 인원	2025년 채용예정 인원	2024년 채용예정 인원	2025년 채용예정 인원	2024년 채용예정 인원	2025년 채용예정 인원
<b>[전 체]</b>	<b>35,485</b>	<b>6,400</b>	<b>7,082</b>	<b>575</b>	<b>10,104</b>	<b>1,513</b>	<b>9,147</b>	<b>2,843</b>	<b>4,153</b>	<b>432</b>	<b>4,999</b>	<b>1,036</b>
10 식료품 제조업	666	-	35	-	191	-	172	-	266	-	2	-
11 음료 제조업	17	-	4	-	-	-	-	-	13	-	-	-
13 섬유제품 제조업; 의복 제외	15	-	-	-	-	-	15	-	-	-	-	-
14 의복, 의복 액세서리 및 모피제품 제조업	46	-	22	-	15	-	9	-	-	-	-	-
15 가죽, 가방 및 신발 제조업	12	-	4	-	2	-	6	-	-	-	-	-
16 목재 및 나무제품 제조업; 가구 제외	9	-	-	-	9	-	-	-	-	-	-	-
17 펄프, 종이 및 종이제품 제조업	171	-	15	-	30	-	30	-	96	-	-	-
18 인쇄 및 기록매체 복제업	91	-	29	-	13	-	9	-	40	-	-	-
20 화학 물질 및 화학제품 제조업; 의약품 제외	994	-	118	-	63	-	563	-	200	-	51	-
21 의약품 물질 및 의약품 제조업	259	-	5	-	54	-	72	-	35	-	93	-
22 고무 및 플라스틱제품 제조업	777	-	-	-	270	-	396	-	96	-	16	-
23 비금속 광물제품 제조업	582	-	226	-	87	-	18	-	221	-	31	-
24 1차 금속 제조업	47	-	-	-	29	-	-	-	19	-	-	-
25 금속 가공제품 제조업; 기계 및 가구 제외	56	-	-	-	-	-	27	-	29	-	-	-
26 전자 부품, 컴퓨터, 영상, 음향 및 통신장비 제조업	2,425	-	-	-	39	-	186	-	282	-	1,919	-
27 의류, 정밀, 광학 기기 및 시계 제조업	247	-	22	-	85	-	54	-	86	-	-	-
28 전기장비 제조업	905	513	27	-	275	296	156	-	27	-	420	217
29 기타 기계 및 장비 제조업	2,673	414	272	-	655	220	831	193	666	-	249	-
30 자동차 및 트레일러 제조업	439	105	-	-	-	-	-	-	-	-	439	105
31 기타 운송장비 제조업	18	-	-	-	-	-	-	-	-	-	18	-
32 가구 제조업	8	-	1	-	7	-	-	-	-	-	-	-
33 기타 제품 제조업	22	-	-	-	16	-	3	-	3	-	-	-
34 산업용 기계 및 장비 수리업	59	-	7	-	29	-	23	-	-	-	-	-
35 전기, 가스, 증기 및 공기 조절 공급업	398	-	4	-	14	-	-	-	-	-	381	-
37 하수, 폐수 및 분뇨 처리업	31	-	5	-	8	-	19	-	-	-	-	-
38 폐기물 수집, 운반, 처리 및 원료 재생업	183	-	-	-	43	-	140	-	-	-	-	-
41 종합 건설업	2,310	63	917	-	1,025	63	291	-	66	-	12	-
42 전문직별 공사업	22	-	-	-	20	-	2	-	-	-	-	-
45 자동차 및 부품 판매업	59	-	22	-	37	-	-	-	-	-	-	-
46 도매 및 상품 중개업	1,159	333	630	-	177	32	353	301	-	-	-	-
47 소매업; 자동차 제외	819	337	333	333	455	-	28	4	3	-	-	-
49 육상 운송 및 파이프라인 운송업	381	-	22	-	25	-	214	-	119	-	2	-
50 수상 운송업	53	50	-	-	3	-	50	50	-	-	-	-
52 창고 및 운송관련 서비스업	152	-	110	-	-	-	13	-	30	-	-	-
55 숙박업	158	-	40	-	62	-	57	-	-	-	-	-
56 음식점 및 주점업	3,619	-	1,551	-	1,589	-	290	-	189	-	-	-
58 출판업	215	84	58	46	37	-	120	38	-	-	-	-
59 영상·오디오 기록물 제작 및 배급업	156	105	23	-	133	105	-	-	-	-	-	-
60 방송업	2	-	-	-	2	-	-	-	-	-	-	-
61 우편 및 통신업	96	70	18	-	4	-	4	-	70	70	-	-
62 컴퓨터 프로그래밍, 시스템 통합 및 관리업	16	3	-	-	6	3	10	-	-	-	-	-
63 정보서비스업	1	-	-	-	1	-	-	-	-	-	-	-
71 전문 서비스업	314	300	27	-	-	-	47	-	240	300	-	-
72 건축 기술, 엔지니어링 및 기타 과학기술 서비스업	444	158	27	-	317	158	86	-	14	-	-	-
73 기타 전문, 과학 및 기술 서비스업	19	-	9	-	10	-	-	-	-	-	-	-
74 사업시설 관리 및 조경 서비스업	873	243	-	-	107	54	203	29	393	-	170	160
75 사업 지원 서비스업	3,216	2,370	293	195	645	584	1,636	1,529	292	62	350	-
86 보건업	983	114	-	-	397	-	207	-	5	-	374	114
87 사회복지 서비스업	8,131	440	2,079	-	2,965	-	1,997	-	647	-	443	440
90 창작, 예술 및 여가관련 서비스업	52	16	-	-	30	-	16	16	5	-	-	-
91 스포츠 및 오락관련 서비스업	915	683	23	-	78	-	782	683	2	-	30	-
95 개인 및 소비용품 수리업	171	-	107	-	49	-	15	-	-	-	-	-



## 8.2 직업별(중분류) 2024~2025년 채용예정인원

(단위 : 명)

	2024년 채용예정 인원	2025년 채용예정 인원	5-9인		10-29인		30-99인		100-299인		300인 이상	
			2024년 채용예정 인원	2025년 채용예정 인원	2024년 채용예정 인원	2025년 채용예정 인원	2024년 채용예정 인원	2025년 채용예정 인원	2024년 채용예정 인원	2025년 채용예정 인원	2024년 채용예정 인원	2025년 채용예정 인원
<b>[전 체]</b>	<b>35,485</b>	<b>6,400</b>	<b>7,082</b>	<b>575</b>	<b>10,104</b>	<b>1,513</b>	<b>9,147</b>	<b>2,843</b>	<b>4,153</b>	<b>432</b>	<b>4,999</b>	<b>1,036</b>
01 관리직(임원·부서장)	172	375	-	-	122	355	18	-	9	-	23	20
02 경영·행정·사무직	2,058	167	351	-	709	112	278	-	382	-	338	55
03 금융·보험직	-	-	-	-	-	-	-	-	-	-	-	-
11 인문·사회과학 연구직	1	-	-	-	-	-	-	-	1	-	-	-
12 자연·생명과학 연구직	24	-	-	-	-	-	24	-	-	-	-	-
13 정보통신 연구개발직 및 공학기술직	88	3	-	-	55	3	27	-	-	-	7	-
14 건설·채굴 연구개발직 및 공학기술직	633	24	184	-	308	24	115	-	10	-	15	-
15 제조 연구개발직 및 공학기술직	1,223	390	32	-	323	222	246	13	230	-	392	156
21 교육직	92	-	41	-	50	-	-	-	-	-	-	-
22 법률직	-	-	-	-	-	-	-	-	-	-	-	-
23 사회복지·종교직	2,156	64	743	-	441	-	517	-	456	62	-	2
24 경찰·소방·교도직	-	-	-	-	-	-	-	-	-	-	-	-
25 군인	-	-	-	-	-	-	-	-	-	-	-	-
30 보건·의료직	1,171	110	51	-	493	-	245	-	43	-	339	110
41 예술·디자인·방송직	65	-	44	-	16	-	-	-	6	-	-	-
42 스포츠·레크리에이션직	80	-	-	-	18	-	61	-	-	-	1	-
51 미용·예식 서비스직	-	-	-	-	-	-	-	-	-	-	-	-
52 여행·숙박·오락 서비스직	590	585	-	-	-	-	589	585	1	-	-	-
53 음식 서비스직	2,845	99	1,392	-	758	-	374	98	112	-	209	2
54 경호·경비직	365	60	-	-	-	-	23	-	195	-	148	60
55 돌봄 서비스직(간병·육아)	4,686	-	1,212	-	2,142	-	1,330	-	-	-	3	-
56 청소 및 기타 개인서비스직	3,530	2,307	257	195	775	676	1,361	955	567	-	570	480
61 영업·판매직	2,701	374	967	333	1,406	35	136	7	140	-	53	-
62 운전·운송직	895	236	92	46	255	63	296	50	231	70	20	7
70 건설·채굴직	2,344	1,237	479	-	596	-	948	917	265	300	57	20
81 기계·설치·정비·생산직	1,394	42	391	-	251	-	337	-	70	-	345	42
82 금속·재료 설치·정비·생산직(판금·단조·주조·용접·도장 등)	923	96	-	-	118	-	70	12	72	-	662	84
83 전기·전자 설치·정비·생산직	2,062	206	282	-	301	24	543	182	263	-	673	-
84 정보통신 설치·정비직	30	-	-	-	5	-	25	-	-	-	-	-
85 화학·환경 설치·정비·생산직	402	-	-	-	147	-	114	-	87	-	55	-
86 섬유·의복 생산직	21	-	12	-	2	-	7	-	-	-	-	-
87 식품 가공·생산직	321	-	48	-	98	-	105	-	70	-	-	-
88 인쇄·목재·공예 및 기타 설치·정비·생산직	499	-	10	-	70	-	289	-	132	-	-	-
89 제조 단순직	4,044	-	482	-	614	-	1,045	-	811	-	1,092	-
90 농림어업직	68	25	12	-	30	-	26	25	-	-	-	-

## 8.3 직업별(소분류) 2024~2025년 채용예정인원

(단위 : 명)

	2024년 채용예정 인원	2025년 채용예정 인원	5-9인		10-29인		30-99인		100-299인		300인 이상	
			2024년 채용예정 인원	2025년 채용예정 인원	2024년 채용예정 인원	2025년 채용예정 인원	2024년 채용예정 인원	2025년 채용예정 인원	2024년 채용예정 인원	2025년 채용예정 인원	2024년 채용예정 인원	2025년 채용예정 인원
<b>[전 체]</b>	<b>35,485</b>	<b>6,400</b>	<b>7,082</b>	<b>575</b>	<b>10,104</b>	<b>1,513</b>	<b>9,147</b>	<b>2,843</b>	<b>4,153</b>	<b>432</b>	<b>4,999</b>	<b>1,036</b>
011 의회의원·고위공무원 및 기업 고위임원	3	-	-	-	-	-	-	-	-	-	3	-
012 행정·경영·금융·보험 관리자	63	90	-	-	24	70	18	-	-	-	20	20
013 전문서비스 관리자	-	-	-	-	-	-	-	-	-	-	-	-
014 미용·여행·숙박·음식·경비·청소 관리자	7	-	-	-	-	-	-	-	7	-	-	-
015 영업·판매·운송 관리자	2	-	-	-	-	-	-	-	2	-	-	-
016 건설·채굴·제조·생산 관리자	98	285	-	-	98	285	-	-	-	-	-	-
021 정부·공공행정 전문가	-	-	-	-	-	-	-	-	-	-	-	-
022 경영·인사 전문가	-	-	-	-	-	-	-	-	-	-	-	-
023 회계·세무·감정 전문가	31	31	-	-	31	31	-	-	-	-	-	-
024 광고·조사·상품기획·행사기획 전문가	-	-	-	-	-	-	-	-	-	-	-	-
025 정부·공공 행정 사무원	36	-	25	-	-	-	-	-	5	-	6	-
026 경영지원 사무원	597	8	180	-	183	-	78	-	77	-	79	8
027 회계·경리 사무원	222	-	27	-	55	-	55	-	58	-	27	-
028 무역·운송·생산·품질 사무원	881	92	115	-	259	49	114	-	200	-	193	43
029 안내·고객상담·통계·비서·사무보조 및 기타 사무원	291	36	4	-	182	32	31	-	42	-	32	4
031 금융·보험 전문가	-	-	-	-	-	-	-	-	-	-	-	-
032 금융·보험 사무원	-	-	-	-	-	-	-	-	-	-	-	-
033 금융·보험 영업원	-	-	-	-	-	-	-	-	-	-	-	-
110 인문·사회과학 연구원	1	-	-	-	-	-	-	-	1	-	-	-
121 자연과학 연구원 및 시험원	-	-	-	-	-	-	-	-	-	-	-	-
122 생명과학 연구원 및 시험원	24	-	-	-	-	-	24	-	-	-	-	-
131 컴퓨터하드웨어·통신공학 기술자	4	-	-	-	-	-	-	-	-	-	4	-
132 컴퓨터시스템 전문가	-	-	-	-	-	-	-	-	-	-	-	-
133 소프트웨어 개발자	66	3	-	-	55	3	10	-	-	-	1	-
134 데이터·네트워크 및 시스템 운영 전문가	19	-	-	-	-	-	17	-	-	-	1	-
135 정보보안 전문가	-	-	-	-	-	-	-	-	-	-	-	-
136 통신·방송·출력 장비 기사	-	-	-	-	-	-	-	-	-	-	-	-
140 건축·토목공학 기술자 및 시험원	633	24	184	-	308	24	115	-	10	-	15	-
151 기계·로봇공학 기술자 및 시험원	102	-	-	-	26	-	15	-	36	-	25	-
152 금속·재료공학 기술자 및 시험원	165	49	-	-	-	-	9	-	57	-	99	49
153 전기·전자공학 기술자 및 시험원	331	141	31	-	23	63	58	-	8	-	211	77
154 화학공학 기술자 및 시험원	167	-	-	-	-	-	43	-	113	-	11	-
155 에너지·환경공학 기술자 및 시험원	281	158	2	-	265	158	7	-	5	-	3	-
156 섬유공학 기술자 및 시험원	15	-	-	-	-	-	15	-	-	-	-	-
157 식품공학 기술자 및 시험원	-	-	-	-	-	-	-	-	-	-	-	-
158 소방·방재·산업안전·비파괴 기술자	95	30	-	-	10	-	42	-	-	-	43	30
159 제도사 및 기타 인쇄·복제 등 공학 기술자 및 시험원	67	13	-	-	-	-	56	13	11	-	-	-
211 대학 교수 및 강사	-	-	-	-	-	-	-	-	-	-	-	-
212 학교 교사	-	-	-	-	-	-	-	-	-	-	-	-
213 유치원 교사	-	-	-	-	-	-	-	-	-	-	-	-
214 문리·기술·예능 강사	-	-	-	-	-	-	-	-	-	-	-	-
215 장학관 및 기타 교육 종사자	92	-	41	-	50	-	-	-	-	-	-	-
221 법률 전문가	-	-	-	-	-	-	-	-	-	-	-	-
222 법률 사무원	-	-	-	-	-	-	-	-	-	-	-	-
231 사회복지사 및 상담사	623	2	452	-	138	-	15	-	18	-	-	2
232 보육교사 및 기타 사회복지 종사자	1,533	62	290	-	303	-	503	-	438	62	-	-
233 성직자 및 기타 종교 종사자	-	-	-	-	-	-	-	-	-	-	-	-
240 경찰관, 소방관 및 교도관	-	-	-	-	-	-	-	-	-	-	-	-
250 군인	-	-	-	-	-	-	-	-	-	-	-	-
301 의사, 한의사 및 치과의사	45	3	-	-	-	-	-	-	-	-	45	3
302 수의사	-	-	-	-	-	-	-	-	-	-	-	-
303 약사 및 한약사	5	2	-	-	-	-	-	-	-	-	5	2
304 간호사	241	105	-	-	-	-	-	-	3	-	239	105
305 영양사	32	-	-	-	-	-	3	-	29	-	-	-

	2024년 재용예정 인원	2025년 재용예정 인원	5-9인		10-29인		30-99인		100-299인		300인 이상	
	2024년 재용예정 인원	2025년 재용예정 인원	2024년 재용예정 인원	2025년 재용예정 인원	2024년 재용예정 인원	2025년 재용예정 인원	2024년 재용예정 인원	2025년 재용예정 인원	2024년 재용예정 인원	2025년 재용예정 인원	2024년 재용예정 인원	2025년 재용예정 인원
306 의료기사·치료사·재활사	186	-	41	-	114	-	15	-	5	-	12	-
307 보건·의료 종사자	662	-	9	-	380	-	227	-	6	-	39	-
411 작가·통번역가	-	-	-	-	-	-	-	-	-	-	-	-
412 기자 및 언론 전문가	24	-	12	-	12	-	-	-	-	-	-	-
413 학예사·사서·기록물관리사	3	-	-	-	-	-	-	-	3	-	-	-
414 창작·공연 전문가(작가, 연극 제외)	-	-	-	-	-	-	-	-	-	-	-	-
415 디자이너	27	-	21	-	3	-	-	-	3	-	-	-
416 연극·영화·방송 전문가	11	-	11	-	-	-	-	-	-	-	-	-
417 문화·예술 기획자 및 매니저	-	-	-	-	-	-	-	-	-	-	-	-
420 스포츠·레크리에이션 종사자	80	-	-	-	18	-	61	-	-	-	1	-
511 미용 서비스원	-	-	-	-	-	-	-	-	-	-	-	-
512 결혼·장례 등 예식 서비스원	-	-	-	-	-	-	-	-	-	-	-	-
521 여행 서비스원	-	-	-	-	-	-	-	-	-	-	-	-
522 항공기·선박·열차 객실승무원	-	-	-	-	-	-	-	-	-	-	-	-
523 숙박시설 서비스원	4	-	-	-	-	-	4	-	-	-	-	-
524 오락시설 서비스원	586	585	-	-	-	-	585	585	1	-	-	-
531 주방장 및 조리사	1,305	2	859	-	239	-	130	-	73	-	5	2
532 식당 서비스원	1,539	98	533	-	519	-	244	98	39	-	205	-
541 경호·보안 종사자	50	40	-	-	-	-	-	-	10	-	40	40
542 경비원	315	20	-	-	-	-	23	-	185	-	108	20
550 돌봄 서비스 종사자	4,686	-	1,212	-	2,142	-	1,330	-	-	-	3	-
561 청소·방역 및 가사 서비스원	2,227	1,049	62	-	128	54	1,341	955	567	-	130	40
562 감청·주차관리 및 기타 서비스 단순 종사자	1,302	1,258	195	195	647	623	20	-	-	-	440	440
611 부동산 컨설턴트 및 종개인	-	-	-	-	-	-	-	-	-	-	-	-
612 영업원 및 상품종개인	707	-	409	-	64	-	45	-	139	-	50	-
613 텔레마케터	65	-	65	-	-	-	-	-	-	-	-	-
614 소규모 상업 경영 및 일선 관리 종사자	-	-	-	-	-	-	-	-	-	-	-	-
615 판매 종사자	581	367	347	333	215	32	19	2	-	-	-	-
616 매장 계산원 및 매표원	1,201	8	145	-	984	3	67	4	1	-	3	-
617 판촉 및 기타 판매 단순 종사자	147	-	-	-	143	-	4	-	-	-	-	-
621 항공기·선박·철도 조종사 및 관제사	64	-	-	-	64	-	-	-	-	-	-	-
622 자동차 운전원	641	53	72	46	168	-	244	-	144	-	13	7
623 물품이동장비 조작원(크레인·호이스트·지게차)	35	63	-	-	10	63	2	-	17	-	7	-
624 택배원 및 기타 운송 종사자	154	120	21	-	13	-	50	50	70	70	-	-
701 건설구조 기능원	540	-	138	-	377	-	-	-	25	-	-	-
702 건축마감 기능원	210	20	-	-	188	-	-	-	-	-	22	20
703 배관공	339	-	318	-	21	-	-	-	-	-	-	-
704 건설·채굴 기계 운전원	33	-	23	-	10	-	-	-	-	-	-	-
705 기타 건설 기능원(채굴포함)	-	-	-	-	-	-	-	-	-	-	-	-
706 건설·채굴 단순 종사자	1,223	1,217	-	-	-	-	948	917	240	300	35	-
811 기계장비 설치·정비원(운송장비 제외)	623	42	194	-	41	-	271	-	29	-	89	42
812 운송장비 정비원	149	-	107	-	25	-	12	-	5	-	-	-
813 금형원 및 공작기계 조작원	32	-	-	-	-	-	18	-	12	-	3	-
814 냉·난방 설비 조작원	-	-	-	-	-	-	-	-	-	-	-	-
815 자동조립라인·산업용로봇 조작원	-	-	-	-	-	-	-	-	-	-	-	-
816 기계 조립원(운송장비 제외)	460	-	91	-	186	-	36	-	25	-	122	-
817 운송장비 조립원	131	-	-	-	-	-	-	-	-	-	131	-
821 금속관련 기계·설비 조작원	275	84	-	-	-	-	27	-	38	-	210	84
822 판금원 및 제관원	18	-	-	-	-	-	18	-	-	-	-	-
823 단조원 및 주조원	29	-	-	-	29	-	-	-	-	-	-	-
824 용접원	18	-	-	-	-	-	18	-	-	-	-	-
825 도장원 및 도금원	25	-	-	-	25	-	-	-	-	-	-	-
826 비금속제품 생산기계 조작원	559	12	-	-	65	-	7	12	34	-	453	-
831 전기공	539	-	184	-	146	-	7	-	170	-	32	-
832 전기·전자 기기 설치·수리원	10	-	7	-	-	-	3	-	-	-	-	-
833 발전·배전 장치 조작원	135	-	-	-	-	-	-	-	-	-	135	-
834 전기·전자 설비 조작원	49	-	-	-	-	-	12	-	26	-	11	-
835 전기·전자 부품·제품 생산기계 조작원	568	24	-	-	24	24	-	-	48	-	495	-
836 전기·전자 부품·제품 조립원	760	182	91	-	130	-	521	182	19	-	-	-

	2024년 채용예정 인원	2025년 채용예정 인원	5-9인		10-29인		30-99인		100-299인		300인 이상	
			2024년 채용예정 인원	2025년 채용예정 인원	2024년 채용예정 인원	2025년 채용예정 인원	2024년 채용예정 인원	2025년 채용예정 인원	2024년 채용예정 인원	2025년 채용예정 인원	2024년 채용예정 인원	2025년 채용예정 인원
841 정보통신기기 설치·수리원	11	-	-	-	-	-	11	-	-	-	-	-
842 방송·통신장비 설치·수리원	20	-	-	-	5	-	15	-	-	-	-	-
851 석유·화학물 가공장치 조작원	23	-	-	-	-	-	-	-	-	-	23	-
852 고무·플라스틱 및 화학제품 생산기계 조작원 및 조립원	370	-	-	-	147	-	110	-	87	-	27	-
853 환경관련 장치 조작원	10	-	-	-	-	-	4	-	-	-	6	-
861 섬유 제조·가공 기계 조작원	-	-	-	-	-	-	-	-	-	-	-	-
862 패턴사, 재단사 및 재봉사	21	-	12	-	2	-	7	-	-	-	-	-
863 의복 제조원 및 수선원	-	-	-	-	-	-	-	-	-	-	-	-
864 제화원, 기타 섬유·의복 기계 조작원 및 조립원	-	-	-	-	-	-	-	-	-	-	-	-
871 제과·제빵원 및 떡제조원	82	-	48	-	16	-	14	-	4	-	-	-
872 식품 가공 기능원	86	-	-	-	82	-	4	-	-	-	-	-
873 식품 가공 기계 조작원	153	-	-	-	-	-	86	-	66	-	-	-
881 인쇄기계·사진현상기 조작원	10	-	10	-	-	-	-	-	-	-	-	-
882 목재·펄프·종이 생산기계 조작원	3	-	-	-	-	-	-	-	3	-	-	-
883 가구·목제품 제조·수리원	12	-	-	-	12	-	-	-	-	-	-	-
884 공예원 및 귀금속세공원	-	-	-	-	-	-	-	-	-	-	-	-
885 악기·간판 및 기타 제조 종사자	475	-	-	-	58	-	289	-	129	-	-	-
890 제조 단순 종사자	4,044	-	482	-	614	-	1,045	-	811	-	1,092	-
901 작물재배 종사자	32	-	-	-	30	-	1	-	-	-	-	-
902 낙농·사육 종사자	-	-	-	-	-	-	-	-	-	-	-	-
903 임업 종사자	-	-	-	-	-	-	-	-	-	-	-	-
904 어업 종사자	-	-	-	-	-	-	-	-	-	-	-	-
905 농림어업 단순 종사자	37	25	12	-	-	-	25	25	-	-	-	-

## 9.1

## 산업별(중분류) 2024년 신입직·경력직 채용예정인원

(단위 : 명)

	신입직 채용예정 인원	경력직 채용예정 인원	5-9인		10-29인		30-99인		100-299인		300인 이상	
			신입직 채용예정 인원	경력직 채용예정 인원	신입직 채용예정 인원	경력직 채용예정 인원	신입직 채용예정 인원	경력직 채용예정 인원	신입직 채용예정 인원	경력직 채용예정 인원	신입직 채용예정 인원	경력직 채용예정 인원
<b>[전 체]</b>	<b>26,705</b>	<b>8,780</b>	<b>5,576</b>	<b>1,506</b>	<b>7,313</b>	<b>2,791</b>	<b>6,827</b>	<b>2,321</b>	<b>3,249</b>	<b>905</b>	<b>3,741</b>	<b>1,258</b>
10 식료품 제조업	666	-	35	-	191	-	172	-	266	-	2	-
11 음료 제조업	17	-	4	-	-	-	-	-	13	-	-	-
13 섬유제품 제조업; 의복 제외	15	-	-	-	-	-	15	-	-	-	-	-
14 의복, 의복 액세서리 및 모피제품 제조업	26	20	12	10	7	7	7	3	-	-	-	-
15 가죽, 가방 및 신발 제조업	4	8	2	2	-	2	2	4	-	-	-	-
16 목재 및 나무제품 제조업; 가구 제외	9	-	-	-	9	-	-	-	-	-	-	-
17 펄프, 종이 및 종이제품 제조업	153	18	15	-	30	-	15	15	93	3	-	-
18 인쇄 및 기록매체 복제업	78	13	29	-	3	10	6	3	40	-	-	-
20 화학 물질 및 화학제품 제조업; 의약품 제외	968	26	118	-	63	-	563	-	174	26	51	-
21 의약품 물질 및 의약품 제조업	227	32	5	-	46	8	72	-	35	-	69	24
22 고무 및 플라스틱제품 제조업	775	2	-	-	270	-	396	-	96	-	14	2
23 비금속 광물제품 제조업	576	6	226	-	87	-	18	-	217	4	29	2
24 1차 금속 제조업	47	-	-	-	29	-	-	-	19	-	-	-
25 금속 가공제품 제조업; 기계 및 가구 제외	56	-	-	-	-	-	27	-	29	-	-	-
26 전자 부품, 컴퓨터, 영상, 음향 및 통신장비 제조업	2,021	404	-	-	39	-	186	-	181	100	1,615	303
27 의료, 정밀, 광학 기기 및 시계 제조업	222	26	22	-	85	-	54	-	61	26	-	-
28 전기장비 제조업	618	288	27	-	148	127	132	24	16	11	294	126
29 기타 기계 및 장비 제조업	1,626	1,047	136	136	264	391	573	258	456	210	197	52
30 자동차 및 트레일러 제조업	280	159	-	-	-	-	-	-	-	-	280	159
31 기타 운송장비 제조업	-	18	-	-	-	-	-	-	-	-	-	18
32 가구 제조업	8	-	1	-	7	-	-	-	-	-	-	-
33 기타 제품 제조업	19	3	-	-	16	-	-	3	3	-	-	-
34 산업용 기계 및 장비 수리업	29	30	7	-	15	15	8	15	-	-	-	-
35 전기, 가스, 증기 및 공기 조절 공급업	128	270	-	4	-	14	-	-	-	-	128	253
37 하수, 폐수 및 분뇨 처리업	30	2	5	-	6	2	19	-	-	-	-	-
38 폐기물 수집, 운반, 처리 및 원료 재생업	136	47	-	-	43	-	93	47	-	-	-	-
41 종합 건설업	393	1,918	368	548	21	1,004	-	291	4	62	-	12
42 전문직별 공사업	-	22	-	-	-	20	-	2	-	-	-	-
45 자동차 및 부품 판매업	49	10	22	-	27	10	-	-	-	-	-	-
46 도매 및 상품 중개업	897	262	426	204	145	32	327	26	-	-	-	-
47 소매업; 자동차 제외	758	61	333	-	403	52	19	9	3	-	-	-
49 육상 운송 및 파이프라인 운송업	87	294	-	22	25	-	31	183	29	90	2	-
50 수상 운송업	-	53	-	-	-	3	-	50	-	-	-	-
52 창고 및 운송관련 서비스업	117	35	85	25	-	-	2	11	30	-	-	-
55 숙박업	99	59	-	40	51	10	48	9	-	-	-	-
56 음식점 및 주점업	3,107	512	1,405	145	1,384	204	203	87	115	75	-	-
58 출판업	81	134	-	58	12	25	69	51	-	-	-	-
59 영상·오디오 기록물 제작 및 배급업	156	-	23	-	133	-	-	-	-	-	-	-
60 방송업	-	2	-	-	-	2	-	-	-	-	-	-
61 우편 및 통신업	70	26	-	18	-	4	-	4	70	-	-	-
62 컴퓨터 프로그래밍, 시스템 통합 및 관리업	6	9	-	-	3	3	3	7	-	-	-	-
63 정보서비스업	1	-	-	-	1	-	-	-	-	-	-	-
71 전문 서비스업	314	-	27	-	-	-	47	-	240	-	-	-
72 건축 기술, 엔지니어링 및 기타 과학기술 서비스업	166	277	-	27	132	185	24	63	11	3	-	-
73 기타 전문, 과학 및 기술 서비스업	14	5	9	-	5	5	-	-	-	-	-	-
74 사업시설 관리 및 조경 서비스업	581	292	-	-	107	-	41	162	263	130	170	-
75 사업 지원 서비스업	2,087	1,129	98	195	614	31	978	657	197	95	200	150
86 보건업	785	197	-	-	353	44	207	-	5	-	221	153
87 사회복지 서비스업	7,204	927	2,079	-	2,420	546	1,685	311	581	67	440	3
90 창작, 예술 및 여가관련 서비스업	36	16	-	-	30	-	5	12	1	4	-	-
91 스포츠 및 오락관련 서비스업	914	1	23	-	78	-	782	-	2	-	29	1
95 개인 및 소비용품 수리업	48	123	36	71	12	37	-	15	-	-	-	-

## 9.2

## 직업별(중분류) 2024년 신입직·경력직 채용예정인원

(단위 : 명)

	신입직 채용예정 인원	경력직 채용예정 인원	5-9인		10-29인		30-99인		100-299인		300인 이상	
			신입직 채용예정 인원	경력직 채용예정 인원	신입직 채용예정 인원	경력직 채용예정 인원	신입직 채용예정 인원	경력직 채용예정 인원	신입직 채용예정 인원	경력직 채용예정 인원	신입직 채용예정 인원	경력직 채용예정 인원
<b>[전 체]</b>	<b>26,705</b>	<b>8,780</b>	<b>5,576</b>	<b>1,506</b>	<b>7,313</b>	<b>2,791</b>	<b>6,827</b>	<b>2,321</b>	<b>3,249</b>	<b>905</b>	<b>3,741</b>	<b>1,258</b>
01 관리직(임원·부서장)	65	107	-	-	24	98	18	-	2	7	20	3
02 경영·행정·사무직	1,424	633	276	75	477	232	241	37	289	93	142	196
03 금융·보험직	-	-	-	-	-	-	-	-	-	-	-	-
11 인문·사회과학 연구직	-	1	-	-	-	-	-	-	-	1	-	-
12 자연·생명과학 연구직	24	-	-	-	-	-	24	-	-	-	-	-
13 정보통신 연구개발직 및 공학기술직	36	53	-	-	27	27	2	26	-	-	7	-
14 건설·채굴 연구개발직 및 공학기술직	102	531	46	138	25	283	24	92	-	10	7	8
15 제조 연구개발직 및 공학기술직	697	526	2	31	187	137	160	86	188	41	160	231
21 교육직	92	-	41	-	50	-	-	-	-	-	-	-
22 법률직	-	-	-	-	-	-	-	-	-	-	-	-
23 사회복지·종교직	2,060	96	743	-	441	-	517	-	360	96	-	-
24 경찰·소방·교도직	-	-	-	-	-	-	-	-	-	-	-	-
25 군인	-	-	-	-	-	-	-	-	-	-	-	-
30 보건·의료직	849	322	51	-	337	156	242	3	27	16	192	147
41 예술·디자인·방송직	47	18	32	12	12	3	-	-	3	3	-	-
42 스포츠·레크리에이션직	80	-	-	-	18	-	61	-	-	-	1	-
51 미용·예식 서비스직	-	-	-	-	-	-	-	-	-	-	-	-
52 여행·숙박·오락 서비스직	590	-	-	-	-	-	589	-	1	-	-	-
53 음식 서비스직	2,555	290	1,295	97	664	94	330	44	60	52	206	3
54 경호·경비직	192	173	-	-	-	-	-	23	132	63	60	88
55 돌봄 서비스직(간병·육아)	3,982	704	1,212	-	1,752	390	1,018	311	-	-	-	3
56 청소 및 기타 개인서비스직	2,764	766	23	234	775	-	982	380	478	89	507	63
61 영업·판매직	2,280	421	865	102	1,222	183	119	17	65	75	9	44
62 운전·운송직	383	512	9	83	212	44	31	266	131	99	-	20
70 건설·채굴직	916	1,428	161	318	-	596	459	489	240	25	57	-
81 기계 설치·정비·생산직	667	728	127	264	39	212	129	209	58	12	314	31
82 금속·재료 설치·정비·생산직(판금·단조·주조·용접·도장 등)	903	20	-	-	106	12	67	4	68	5	662	-
83 전기·전자 설치·정비·생산직	1,303	759	236	46	112	189	327	216	216	48	412	261
84 정보통신 설치·정비직	-	30	-	-	-	5	-	25	-	-	-	-
85 화학·환경 설치·정비·생산직	400	3	-	-	147	-	114	-	87	-	52	3
86 섬유·의복 생산직	-	21	-	12	-	2	-	7	-	-	-	-
87 식품 가공·생산직	249	72	-	48	82	16	100	4	66	4	-	-
88 인쇄·목재·공예 및 기타 설치·정비·생산직	496	3	10	-	66	3	289	-	132	-	-	-
89 제조 단순직	3,483	561	436	45	506	109	961	83	646	165	933	159
90 농림어업직	67	1	12	-	30	-	25	1	-	-	-	-

## 9.3

## 직업별(소분류) 2024년 신입직·경력직 채용예정인원

(단위 : 명)

	신입직 채용예정 인원	경력직 채용예정 인원	5-9인		10-29인		30-99인		100-299인		300인 이상	
			신입직 채용예정 인원	경력직 채용예정 인원	신입직 채용예정 인원	경력직 채용예정 인원	신입직 채용예정 인원	경력직 채용예정 인원	신입직 채용예정 인원	경력직 채용예정 인원	신입직 채용예정 인원	경력직 채용예정 인원
<b>[전 체]</b>	<b>26,705</b>	<b>8,780</b>	<b>5,576</b>	<b>1,506</b>	<b>7,313</b>	<b>2,791</b>	<b>6,827</b>	<b>2,321</b>	<b>3,249</b>	<b>905</b>	<b>3,741</b>	<b>1,258</b>
011 의회의원·고위공무원 및 기업 고위임원	-	3	-	-	-	-	-	-	-	-	-	3
012 행정·경영·금융·보험 관리자	38	24	-	-	-	24	18	-	-	-	20	-
013 전문서비스 관리자	-	-	-	-	-	-	-	-	-	-	-	-
014 미용·여행·숙박·음식·경비·청소 관리자	-	7	-	-	-	-	-	-	-	7	-	-
015 영업·판매·운송 관리자	2	-	-	-	-	-	-	-	2	-	-	-
016 건설·채굴·제조·생산 관리자	24	73	-	-	24	73	-	-	-	-	-	-
021 정부·공공행정 전문가	-	-	-	-	-	-	-	-	-	-	-	-
022 경영·인사 전문가	-	-	-	-	-	-	-	-	-	-	-	-
023 회계·세무·감정 전문가	31	-	-	-	31	-	-	-	-	-	-	-
024 광고·조사·상품기획·행사기획 전문가	-	-	-	-	-	-	-	-	-	-	-	-
025 정부·공공 행정 사무원	11	25	-	25	-	-	-	-	5	-	6	-
026 경영지원 사무원	404	193	134	46	113	70	71	7	48	28	38	42
027 회계·경리 사무원	190	31	27	-	46	8	53	1	53	5	10	17
028 무역·운송·생산·품질 사무원	517	364	115	-	114	144	90	24	140	60	58	135
029 안내·고객상담·통계·비서·사무보조 및 기타 사무원	271	21	-	4	172	10	27	4	42	-	30	2
031 금융·보험 전문가	-	-	-	-	-	-	-	-	-	-	-	-
032 금융·보험 사무원	-	-	-	-	-	-	-	-	-	-	-	-
033 금융·보험 영업원	-	-	-	-	-	-	-	-	-	-	-	-
110 인문·사회과학 연구원	-	1	-	-	-	-	-	-	-	1	-	-
121 자연과학 연구원 및 시험원	-	-	-	-	-	-	-	-	-	-	-	-
122 생명과학 연구원 및 시험원	24	-	-	-	-	-	24	-	-	-	-	-
131 컴퓨터하드웨어·통신공학 기술자	4	-	-	-	-	-	-	-	-	-	4	-
132 컴퓨터시스템 전문가	-	-	-	-	-	-	-	-	-	-	-	-
133 소프트웨어 개발자	30	36	-	-	27	27	2	8	-	-	1	-
134 데이터·네트워크 및 시스템 운영 전문가	1	17	-	-	-	-	-	17	-	-	1	-
135 정보보안 전문가	-	-	-	-	-	-	-	-	-	-	-	-
136 통신·방송·출판 장비 기사	-	-	-	-	-	-	-	-	-	-	-	-
140 건축·토목공학 기술자 및 시험원	102	531	46	138	25	283	24	92	-	10	7	8
151 기계·로봇공학 기술자 및 시험원	62	40	-	-	26	-	-	15	36	-	-	25
152 금속·재료공학 기술자 및 시험원	116	49	-	-	-	-	9	-	57	-	50	49
153 전기·전자공학 기술자 및 시험원	148	182	-	31	23	-	40	19	8	-	78	133
154 화학공학 기술자 및 시험원	141	26	-	-	-	-	43	-	87	26	11	-
155 에너지·환경공학 기술자 및 시험원	142	140	2	-	133	132	7	-	-	5	-	3
156 섬유공학 기술자 및 시험원	15	-	-	-	-	-	15	-	-	-	-	-
157 식품공학 기술자 및 시험원	-	-	-	-	-	-	-	-	-	-	-	-
158 소방·방재·산업안전·비파괴 기술자	42	53	-	-	5	5	15	27	-	-	22	22
159 제도사 및 기타 인쇄·목재 등 공학 기술자 및 시험원	31	36	-	-	-	-	31	25	-	11	-	-
211 대학 교수 및 강사	-	-	-	-	-	-	-	-	-	-	-	-
212 학교 교사	-	-	-	-	-	-	-	-	-	-	-	-
213 유치원 교사	-	-	-	-	-	-	-	-	-	-	-	-
214 문리·기술·예능 강사	-	-	-	-	-	-	-	-	-	-	-	-
215 장학관 및 기타 교육 종사자	92	-	41	-	50	-	-	-	-	-	-	-
221 법률 전문가	-	-	-	-	-	-	-	-	-	-	-	-
222 법률 사무원	-	-	-	-	-	-	-	-	-	-	-	-
231 사회복지사 및 상담사	620	3	452	-	138	-	15	-	15	3	-	-
232 보육교사 및 기타 사회복지 종사자	1,440	93	290	-	303	-	503	-	345	93	-	-
233 성직자 및 기타 종교 종사자	-	-	-	-	-	-	-	-	-	-	-	-
240 경찰관, 소방관 및 교도관	-	-	-	-	-	-	-	-	-	-	-	-
250 군인	-	-	-	-	-	-	-	-	-	-	-	-
301 의사, 한의사 및 치과의사	6	39	-	-	-	-	-	-	-	-	6	39
302 수의사	-	-	-	-	-	-	-	-	-	-	-	-
303 약사 및 한약사	-	5	-	-	-	-	-	-	-	-	-	5
304 간호사	162	80	-	-	-	-	-	-	3	-	159	80
305 영양사	13	19	-	-	-	-	-	3	13	16	-	-

	신입직 채용예정 인원	경력직 채용예정 인원	5-9인		10-29인		30-99인		100-299인		300인 이상	
			신입직 채용예정 인원	경력직 채용예정 인원	신입직 채용예정 인원	경력직 채용예정 인원	신입직 채용예정 인원	경력직 채용예정 인원	신입직 채용예정 인원	경력직 채용예정 인원	신입직 채용예정 인원	경력직 채용예정 인원
306 의료기사·치료사·재활사	177	9	41	-	114	-	15	-	5	-	3	9
307 보건·의료 종사자	491	171	9	-	224	156	227	-	6	-	24	15
411 작가·통번역가	-	-	-	-	-	-	-	-	-	-	-	-
412 기자 및 언론 전문가	12	12	-	12	12	-	-	-	-	-	-	-
413 학예사·사서·기록물관리사	-	3	-	-	-	-	-	-	-	3	-	-
414 창작·공연 전문가(작가, 연극 제외)	-	-	-	-	-	-	-	-	-	-	-	-
415 디자이너	24	3	21	-	-	3	-	-	3	-	-	-
416 연극·영화·방송 전문가	11	-	11	-	-	-	-	-	-	-	-	-
417 문화·예술 기획자 및 매니저	-	-	-	-	-	-	-	-	-	-	-	-
420 스포츠·레크리에이션 종사자	80	-	-	-	18	-	61	-	-	-	1	-
511 미용 서비스원	-	-	-	-	-	-	-	-	-	-	-	-
512 결혼·장례 등 예식 서비스원	-	-	-	-	-	-	-	-	-	-	-	-
521 여행 서비스원	-	-	-	-	-	-	-	-	-	-	-	-
522 항공기·선박·열차 객실승무원	-	-	-	-	-	-	-	-	-	-	-	-
523 숙박시설 서비스원	4	-	-	-	-	-	4	-	-	-	-	-
524 오락시설 서비스원	586	-	-	-	-	-	585	-	1	-	-	-
531 주방장 및 조리사	1,042	264	762	97	161	79	86	44	31	43	3	2
532 식당 서비스원	1,513	27	533	-	503	16	244	-	29	9	203	2
541 경호·보안 종사자	50	-	-	-	-	-	-	-	10	-	40	-
542 경비원	142	173	-	-	-	-	-	23	122	63	20	88
550 돌봄 서비스 종사자	3,982	704	1,212	-	1,752	390	1,018	311	-	-	-	3
561 청소·방역 및 가사 서비스원	1,660	568	23	39	128	-	964	377	478	89	67	63
562 감청·주차관리 및 기타 서비스 단순 종사자	1,104	198	-	195	647	-	17	3	-	-	440	-
611 부동산 컨설턴트 및 종개인	-	-	-	-	-	-	-	-	-	-	-	-
612 영업원 및 상품종개인	456	251	307	102	36	29	45	-	63	75	6	44
613 텔레마케터	65	-	65	-	-	-	-	-	-	-	-	-
614 소규모 상업 경영 및 일선 관리 종사자	-	-	-	-	-	-	-	-	-	-	-	-
615 판매 종사자	519	62	347	-	155	60	17	2	-	-	-	-
616 매장 계산원 및 매표원	1,096	105	145	-	889	94	57	10	1	-	3	-
617 판촉 및 기타 판매 단순 종사자	143	4	-	-	143	-	-	4	-	-	-	-
621 항공기·선박·철도 조종사 및 관제사	31	34	-	-	31	34	-	-	-	-	-	-
622 자동차 운전원	256	385	4	68	168	-	31	214	54	90	-	13
623 물품이동장비 조작원(크레인·호이스트·지게차)	7	28	-	-	-	10	-	2	7	10	-	7
624 택배원 및 기타 운송 종사자	89	65	6	15	13	-	-	50	70	-	-	-
701 건설구조 기능원	138	402	138	-	-	377	-	-	-	25	-	-
702 건축마감 기능원	22	188	-	-	-	188	-	-	-	-	22	-
703 배관공	-	339	-	318	-	21	-	-	-	-	-	-
704 건설·채굴 기계 운전원	23	10	23	-	-	10	-	-	-	-	-	-
705 기타 건설 기능원(채굴포함)	-	-	-	-	-	-	-	-	-	-	-	-
706 건설·채굴 단순 종사자	734	489	-	-	-	-	459	489	240	-	35	-
811 기계장비 설치·정비원(운송장비 제외)	223	399	46	147	-	41	92	179	17	12	68	21
812 운송장비 정비원	41	108	36	71	-	25	-	12	5	-	-	-
813 금형원 및 공작기계 조작원	12	21	-	-	-	-	-	18	12	-	-	3
814 냉·난방 설비 조작원	-	-	-	-	-	-	-	-	-	-	-	-
815 자동조립라인·산업용로봇 조작원	-	-	-	-	-	-	-	-	-	-	-	-
816 기계 조립원(운송장비 제외)	263	197	45	45	39	147	36	-	25	-	117	5
817 운송장비 조립원	129	3	-	-	-	-	-	-	-	-	129	3
821 금속관련 기계·설비 조작원	275	-	-	-	-	-	27	-	38	-	210	-
822 판금원 및 제관원	18	-	-	-	-	-	18	-	-	-	-	-
823 단조원 및 주조원	29	-	-	-	29	-	-	-	-	-	-	-
824 용접원	18	-	-	-	-	-	18	-	-	-	-	-
825 도장원 및 도금원	12	12	-	-	12	12	-	-	-	-	-	-
826 비금속제품 생산기계 조작원	551	8	-	-	65	-	4	4	29	5	453	-
831 전기공	310	229	138	46	-	146	-	7	170	-	2	30
832 전기·전자 기기 설치·수리원	7	3	7	-	-	-	-	3	-	-	-	-
833 발전·배전 장치 조작원	-	135	-	-	-	-	-	-	-	-	-	135
834 전기·전자 설비 조작원	21	28	-	-	-	-	12	-	3	23	6	5
835 전기·전자 부품·제품 생산기계 조작원	453	115	-	-	24	-	-	-	24	24	404	90
836 전기·전자 부품·제품 조립원	512	248	91	-	87	42	315	206	19	-	-	-



	신입직 채용예정 인원	경력직 채용예정 인원	5-9인		10-29인		30-99인		100-299인		300인 이상	
			신입직 채용예정 인원	경력직 채용예정 인원	신입직 채용예정 인원	경력직 채용예정 인원	신입직 채용예정 인원	경력직 채용예정 인원	신입직 채용예정 인원	경력직 채용예정 인원	신입직 채용예정 인원	경력직 채용예정 인원
841 정보통신기기 설치·수리원	-	11	-	-	-	-	-	11	-	-	-	-
842 방송·통신장비 설치·수리원	-	20	-	-	-	5	-	15	-	-	-	-
851 석유·화학물 가공장치 조작원	23	-	-	-	-	-	-	-	-	-	23	-
852 고무·플라스틱 및 화학제품 생산기계 조작원 및 조립원	370	-	-	-	147	-	110	-	87	-	27	-
853 환경관련 장치 조작원	7	3	-	-	-	-	4	-	-	-	3	3
861 섬유 제조·가공 기계 조작원	-	-	-	-	-	-	-	-	-	-	-	-
862 패턴사, 재단사 및 재봉사	-	21	-	12	-	2	-	7	-	-	-	-
863 의복 제조원 및 수선원	-	-	-	-	-	-	-	-	-	-	-	-
864 제화원, 기타 섬유·의복 기계 조작원 및 조립원	-	-	-	-	-	-	-	-	-	-	-	-
871 제과·제빵원 및 떡제조원	14	68	-	48	-	16	14	-	-	4	-	-
872 식품 가공 기능원	82	4	-	-	82	-	-	4	-	-	-	-
873 식품 가공 기계 조작원	153	-	-	-	-	-	86	-	66	-	-	-
881 인쇄기계·사진현상기 조작원	10	-	10	-	-	-	-	-	-	-	-	-
882 목재·펄프·종이 생산기계 조작원	3	-	-	-	-	-	-	-	3	-	-	-
883 가구·목제품 제조·수리원	12	-	-	-	12	-	-	-	-	-	-	-
884 공예원 및 귀금속세공원	-	-	-	-	-	-	-	-	-	-	-	-
885 악기·간판 및 기타 제조 종사자	472	3	-	-	55	3	289	-	129	-	-	-
890 제조 단순 종사자	3,483	561	436	45	506	109	961	83	646	165	933	159
901 작물재배 종사자	30	1	-	-	30	-	-	1	-	-	-	-
902 낙농·사육 종사자	-	-	-	-	-	-	-	-	-	-	-	-
903 임업 종사자	-	-	-	-	-	-	-	-	-	-	-	-
904 어업 종사자	-	-	-	-	-	-	-	-	-	-	-	-
905 농림어업 단순 종사자	37	-	12	-	-	-	25	-	-	-	-	-

## 10.1 산업별(중분류) 2024년 직업계고 신입직 채용예정인원

(단위 : 명)

	신입직 채용예정 인원	직업계고 채용예정 인원	5-9인		10-29인		30-99인		100-299인		300인 이상	
			신입직 채용예정 인원	직업계고 채용예정 인원	신입직 채용예정 인원	직업계고 채용예정 인원	신입직 채용예정 인원	직업계고 채용예정 인원	신입직 채용예정 인원	직업계고 채용예정 인원	신입직 채용예정 인원	직업계고 채용예정 인원
<b>[전 체]</b>	<b>26,705</b>	<b>151</b>	<b>5,576</b>	<b>-</b>	<b>7,313</b>	<b>56</b>	<b>6,827</b>	<b>75</b>	<b>3,249</b>	<b>17</b>	<b>3,741</b>	<b>4</b>
10 식료품 제조업	666	8	35	-	191	-	172	-	266	8	2	-
11 음료 제조업	17	-	4	-	-	-	-	-	13	-	-	-
13 섬유제품 제조업; 의복 제외	15	-	-	-	-	-	15	-	-	-	-	-
14 의복, 의복 액세서리 및 모피제품 제조업	26	-	12	-	7	-	7	-	-	-	-	-
15 가죽, 가방 및 신발 제조업	4	-	2	-	-	-	2	-	-	-	-	-
16 목재 및 나무제품 제조업; 가구 제외	9	-	-	-	9	-	-	-	-	-	-	-
17 펄프, 종이 및 종이제품 제조업	153	-	15	-	30	-	15	-	93	-	-	-
18 인쇄 및 기록매체 복제업	78	-	29	-	3	-	6	-	40	-	-	-
20 화학 물질 및 화학제품 제조업; 의약품 제외	968	-	118	-	63	-	563	-	174	-	51	-
21 의약품 물질 및 의약품 제조업	227	-	5	-	46	-	72	-	35	-	69	-
22 고무 및 플라스틱제품 제조업	775	4	-	-	270	-	396	-	96	-	14	4
23 비금속 광물제품 제조업	576	-	226	-	87	-	18	-	217	-	29	-
24 1차 금속 제조업	47	-	-	-	29	-	-	-	19	-	-	-
25 금속 가공제품 제조업; 기계 및 가구 제외	56	-	-	-	-	-	27	-	29	-	-	-
26 전자 부품, 컴퓨터, 영상, 음향 및 통신장비 제조업	2,021	-	-	-	39	-	186	-	181	-	1,615	-
27 의류, 정밀, 광학 기기 및 시계 제조업	222	-	22	-	85	-	54	-	61	-	-	-
28 전기장비 제조업	618	5	27	-	148	-	132	-	16	5	294	-
29 기타 기계 및 장비 제조업	1,626	56	136	-	264	-	573	56	456	-	197	-
30 자동차 및 트레일러 제조업	280	-	-	-	-	-	-	-	-	-	280	-
31 기타 운송장비 제조업	-	-	-	-	-	-	-	-	-	-	-	-
32 가구 제조업	8	-	1	-	7	-	-	-	-	-	-	-
33 기타 제품 제조업	19	-	-	-	16	-	-	-	3	-	-	-
34 산업용 기계 및 장비 수리업	29	-	7	-	15	-	8	-	-	-	-	-
35 전기, 가스, 증기 및 공기 조절 공급업	128	-	-	-	-	-	-	-	-	-	128	-
37 하수, 폐수 및 분뇨 처리업	30	-	5	-	6	-	19	-	-	-	-	-
38 폐기물 수집, 운반, 처리 및 원료 재생업	136	-	-	-	43	-	93	-	-	-	-	-
41 종합 건설업	393	-	368	-	21	-	-	-	4	-	-	-
42 전문직별 공사업	-	-	-	-	-	-	-	-	-	-	-	-
45 자동차 및 부품 판매업	49	-	22	-	27	-	-	-	-	-	-	-
46 도매 및 상품 중개업	897	-	426	-	145	-	327	-	-	-	-	-
47 소매업; 자동차 제외	758	-	333	-	403	-	19	-	3	-	-	-
49 육상 운송 및 파이프라인 운송업	87	-	-	-	25	-	31	-	29	-	2	-
50 수상 운송업	-	-	-	-	-	-	-	-	-	-	-	-
52 창고 및 운송관련 서비스업	117	-	85	-	-	-	2	-	30	-	-	-
55 숙박업	99	-	-	-	51	-	48	-	-	-	-	-
56 음식점 및 주점업	3,107	-	1,405	-	1,384	-	203	-	115	-	-	-
58 출판업	81	6	-	-	12	-	69	6	-	-	-	-
59 영상·오디오 기록물 제작 및 배급업	156	-	23	-	133	-	-	-	-	-	-	-
60 방송업	-	-	-	-	-	-	-	-	-	-	-	-
61 우편 및 통신업	70	-	-	-	-	-	-	-	70	-	-	-
62 컴퓨터 프로그래밍, 시스템 통합 및 관리업	6	3	-	-	3	3	3	-	-	-	-	-
63 정보서비스업	1	-	-	-	1	-	-	-	-	-	-	-
71 전문 서비스업	314	-	27	-	-	-	47	-	240	-	-	-
72 건축 기술, 엔지니어링 및 기타 과학기술 서비스업	166	53	-	-	132	53	24	-	11	-	-	-
73 기타 전문, 과학 및 기술 서비스업	14	-	9	-	5	-	-	-	-	-	-	-
74 사업시설 관리 및 조경 서비스업	581	-	-	-	107	-	41	-	263	-	170	-
75 사업 지원 서비스업	2,087	3	98	-	614	-	978	-	197	3	200	-
86 보건업	785	-	-	-	353	-	207	-	5	-	221	-
87 사회복지 서비스업	7,204	13	2,079	-	2,420	-	1,685	13	581	-	440	-
90 창작, 예술 및 여가관련 서비스업	36	-	-	-	30	-	5	-	1	-	-	-
91 스포츠 및 오락관련 서비스업	914	-	23	-	78	-	782	-	2	-	29	-
95 개인 및 소비용품 수리업	48	-	36	-	12	-	-	-	-	-	-	-

## 10.2 직업별(중분류) 2024년 직업계고 신입직 채용예정인원

(단위 : 명)

	신입직 채용예정 인원	직업계고 채용예정 인원	5-9인		10-29인		30-99인		100-299인		300인 이상	
			신입직 채용예정 인원	직업계고 채용예정 인원	신입직 채용예정 인원	직업계고 채용예정 인원	신입직 채용예정 인원	직업계고 채용예정 인원	신입직 채용예정 인원	직업계고 채용예정 인원	신입직 채용예정 인원	직업계고 채용예정 인원
<b>[전 계]</b>	<b>26,705</b>	<b>151</b>	<b>5,576</b>	<b>-</b>	<b>7,313</b>	<b>56</b>	<b>6,827</b>	<b>75</b>	<b>3,249</b>	<b>17</b>	<b>3,741</b>	<b>4</b>
01 관리직(임원·부서장)	65	-	-	-	24	-	18	-	2	-	20	-
02 경영·행정·사무직	1,424	8	276	-	477	-	241	-	289	8	142	-
03 금융·보험직	-	-	-	-	-	-	-	-	-	-	-	-
11 인문·사회과학 연구직	-	-	-	-	-	-	-	-	-	-	-	-
12 자연·생명과학 연구직	24	-	-	-	-	-	24	-	-	-	-	-
13 정보통신 연구개발직 및 공학기술직	36	3	-	-	27	3	2	-	-	-	7	-
14 건설·채굴 연구개발직 및 공학기술직	102	-	46	-	25	-	24	-	-	-	7	-
15 제조 연구개발직 및 공학기술직	697	59	2	-	187	53	160	6	188	-	160	-
21 교육직	92	-	41	-	50	-	-	-	-	-	-	-
22 법률직	-	-	-	-	-	-	-	-	-	-	-	-
23 사회복지·종교직	2,060	3	743	-	441	-	517	-	360	3	-	-
24 경찰·소방·교도직	-	-	-	-	-	-	-	-	-	-	-	-
25 군인	-	-	-	-	-	-	-	-	-	-	-	-
30 보건·의료직	849	13	51	-	337	-	242	13	27	-	192	-
41 예술·디자인·방송직	47	-	32	-	12	-	-	-	3	-	-	-
42 스포츠·레크리에이션직	80	-	-	-	18	-	61	-	-	-	1	-
51 미용·예식 서비스직	-	-	-	-	-	-	-	-	-	-	-	-
52 여행·숙박·오락 서비스직	590	-	-	-	-	-	589	-	1	-	-	-
53 음식 서비스직	2,555	-	1,295	-	664	-	330	-	60	-	206	-
54 경호·경비직	192	-	-	-	-	-	-	-	132	-	60	-
55 돌봄 서비스직(간병·육아)	3,982	-	1,212	-	1,752	-	1,018	-	-	-	-	-
56 청소 및 기타 개인서비스직	2,764	-	23	-	775	-	982	-	478	-	507	-
61 영업·판매직	2,280	-	865	-	1,222	-	119	-	65	-	9	-
62 운전·운송직	383	-	9	-	212	-	31	-	131	-	-	-
70 건설·채굴직	916	-	161	-	-	-	459	-	240	-	57	-
81 기계 설치·정비·생산직	667	4	127	-	39	-	129	-	58	-	314	4
82 금속·재료 설치·정비·생산직(판금·단조·주조·용접·도장 등)	903	1	-	-	106	-	67	1	68	-	662	-
83 전기·전자 설치·정비·생산직	1,303	55	236	-	112	-	327	55	216	-	412	-
84 정보통신 설치·정비직	-	-	-	-	-	-	-	-	-	-	-	-
85 화학·환경 설치·정비·생산직	400	-	-	-	147	-	114	-	87	-	52	-
86 섬유·의복 생산직	-	-	-	-	-	-	-	-	-	-	-	-
87 식품 가공·생산직	249	5	-	-	82	-	100	-	66	5	-	-
88 인쇄·목재·공예 및 기타 설치·정비·생산직	496	-	10	-	66	-	289	-	132	-	-	-
89 제조 단순직	3,483	-	436	-	506	-	961	-	646	-	933	-
90 농림어업직	67	-	12	-	30	-	25	-	-	-	-	-

## 10.3 직업별(소분류) 2024년 직업계고 신입직 채용예정인원

(단위 : 명)

	신입직 채용예정 인원	직업계고 채용예정 인원	5-9인		10-29인		30-99인		100-299인		300인 이상	
			신입직 채용예정 인원	직업계고 채용예정 인원	신입직 채용예정 인원	직업계고 채용예정 인원	신입직 채용예정 인원	직업계고 채용예정 인원	신입직 채용예정 인원	직업계고 채용예정 인원	신입직 채용예정 인원	직업계고 채용예정 인원
<b>[전 체]</b>	<b>26,705</b>	<b>151</b>	<b>5,576</b>	<b>-</b>	<b>7,313</b>	<b>56</b>	<b>6,827</b>	<b>75</b>	<b>3,249</b>	<b>17</b>	<b>3,741</b>	<b>4</b>
011 의회의원·고위공무원 및 기업 고위임원	-	-	-	-	-	-	-	-	-	-	-	-
012 행정·경영·금융·보험 관리자	38	-	-	-	-	-	18	-	-	-	20	-
013 전문서비스 관리자	-	-	-	-	-	-	-	-	-	-	-	-
014 미용·여행·숙박·음식·경비·청소 관리자	-	-	-	-	-	-	-	-	-	-	-	-
015 영업·판매·운송 관리자	2	-	-	-	-	-	-	-	2	-	-	-
016 건설·채굴·제조·생산 관리자	24	-	-	-	24	-	-	-	-	-	-	-
021 정부·공공행정 전문가	-	-	-	-	-	-	-	-	-	-	-	-
022 경영·인사 전문가	-	-	-	-	-	-	-	-	-	-	-	-
023 회계·세무·감정 전문가	31	-	-	-	31	-	-	-	-	-	-	-
024 광고·조사·상품기획·행사기획 전문가	-	-	-	-	-	-	-	-	-	-	-	-
025 정부·공공 행정 사무원	11	-	-	-	-	-	-	-	5	-	6	-
026 경영지원 사무원	404	-	134	-	113	-	71	-	48	-	38	-
027 회계·경리 사무원	190	-	27	-	46	-	53	-	53	-	10	-
028 무역·운송·생산·품질 사무원	517	8	115	-	114	-	90	-	140	8	58	-
029 안내·고객상담·통계·비서·사무보조 및 기타 사무원	271	-	-	-	172	-	27	-	42	-	30	-
031 금융·보험 전문가	-	-	-	-	-	-	-	-	-	-	-	-
032 금융·보험 사무원	-	-	-	-	-	-	-	-	-	-	-	-
033 금융·보험 영업원	-	-	-	-	-	-	-	-	-	-	-	-
110 인문·사회과학 연구원	-	-	-	-	-	-	-	-	-	-	-	-
121 자연과학 연구원 및 시험원	-	-	-	-	-	-	-	-	-	-	-	-
122 생명과학 연구원 및 시험원	24	-	-	-	-	-	24	-	-	-	-	-
131 컴퓨터하드웨어·통신공학 기술자	4	-	-	-	-	-	-	-	-	-	4	-
132 컴퓨터시스템 전문가	-	-	-	-	-	-	-	-	-	-	-	-
133 소프트웨어 개발자	30	3	-	-	27	3	2	-	-	-	1	-
134 데이터·네트워크 및 시스템 운영 전문가	1	-	-	-	-	-	-	-	-	-	1	-
135 정보보안 전문가	-	-	-	-	-	-	-	-	-	-	-	-
136 통신·방송·출판 장비 기사	-	-	-	-	-	-	-	-	-	-	-	-
140 건축·토목공학 기술자 및 시험원	102	-	46	-	25	-	24	-	-	-	7	-
151 기계·로봇공학 기술자 및 시험원	62	-	-	-	26	-	-	-	36	-	-	-
152 금속·재료공학 기술자 및 시험원	116	-	-	-	-	-	9	-	57	-	50	-
153 전기·전자공학 기술자 및 시험원	148	-	-	-	23	-	40	-	8	-	78	-
154 화학공학 기술자 및 시험원	141	-	-	-	-	-	43	-	87	-	11	-
155 에너지·환경공학 기술자 및 시험원	142	53	2	-	133	53	7	-	-	-	-	-
156 섬유공학 기술자 및 시험원	15	-	-	-	-	-	15	-	-	-	-	-
157 식품공학 기술자 및 시험원	-	-	-	-	-	-	-	-	-	-	-	-
158 소방·방재·산업안전·비파괴 기술자	42	-	-	-	5	-	15	-	-	-	22	-
159 제도사 및 기타 인쇄·목재 등 공학 기술자 및 시험원	31	6	-	-	-	-	31	6	-	-	-	-
211 대학 교수 및 강사	-	-	-	-	-	-	-	-	-	-	-	-
212 학교 교사	-	-	-	-	-	-	-	-	-	-	-	-
213 유치원 교사	-	-	-	-	-	-	-	-	-	-	-	-
214 문리·기술·예능 강사	-	-	-	-	-	-	-	-	-	-	-	-
215 장학관 및 기타 교육 종사자	92	-	41	-	50	-	-	-	-	-	-	-
221 법률 전문가	-	-	-	-	-	-	-	-	-	-	-	-
222 법률 사무원	-	-	-	-	-	-	-	-	-	-	-	-
231 사회복지사 및 상담사	620	-	452	-	138	-	15	-	15	-	-	-
232 보육교사 및 기타 사회복지 종사자	1,440	3	290	-	303	-	503	-	345	3	-	-
233 성직자 및 기타 종교 종사자	-	-	-	-	-	-	-	-	-	-	-	-
240 경찰관, 소방관 및 교도관	-	-	-	-	-	-	-	-	-	-	-	-
250 군인	-	-	-	-	-	-	-	-	-	-	-	-
301 의사, 한의사 및 치과의사	6	-	-	-	-	-	-	-	-	-	6	-
302 수의사	-	-	-	-	-	-	-	-	-	-	-	-
303 약사 및 한약사	-	-	-	-	-	-	-	-	-	-	-	-
304 간호사	162	-	-	-	-	-	-	-	3	-	159	-
305 영양사	13	-	-	-	-	-	-	-	13	-	-	-

	신입직 채용예정 인원	직업계고 채용예정 인원	5-9인		10-29인		30-99인		100-299인		300인 이상	
			신입직 채용예정 인원	직업계고 채용예정 인원	신입직 채용예정 인원	직업계고 채용예정 인원	신입직 채용예정 인원	직업계고 채용예정 인원	신입직 채용예정 인원	직업계고 채용예정 인원	신입직 채용예정 인원	직업계고 채용예정 인원
306 의료기사·치료사·재활사	177	-	41	-	114	-	15	-	5	-	3	-
307 보건·의료 종사자	491	13	9	-	224	-	227	13	6	-	24	-
411 작가·통번역가	-	-	-	-	-	-	-	-	-	-	-	-
412 기자 및 언론 전문가	12	-	-	-	12	-	-	-	-	-	-	-
413 학예사·사서·기록물관리사	-	-	-	-	-	-	-	-	-	-	-	-
414 창작·공연 전문가(작가, 연극 제외)	-	-	-	-	-	-	-	-	-	-	-	-
415 디자이너	24	-	21	-	-	-	-	-	3	-	-	-
416 연극·영화·방송 전문가	11	-	11	-	-	-	-	-	-	-	-	-
417 문화·예술 기획자 및 매니저	-	-	-	-	-	-	-	-	-	-	-	-
420 스포츠·레크리에이션 종사자	80	-	-	-	18	-	61	-	-	-	1	-
511 미용 서비스원	-	-	-	-	-	-	-	-	-	-	-	-
512 결혼·장례 등 예식 서비스원	-	-	-	-	-	-	-	-	-	-	-	-
521 여행 서비스원	-	-	-	-	-	-	-	-	-	-	-	-
522 항공기·선박·열차 객실승무원	-	-	-	-	-	-	-	-	-	-	-	-
523 숙박시설 서비스원	4	-	-	-	-	-	4	-	-	-	-	-
524 오락시설 서비스원	586	-	-	-	-	-	585	-	1	-	-	-
531 주방장 및 조리사	1,042	-	762	-	161	-	86	-	31	-	3	-
532 식당 서비스원	1,513	-	533	-	503	-	244	-	29	-	203	-
541 경호·보안 종사자	50	-	-	-	-	-	-	-	10	-	40	-
542 경비원	142	-	-	-	-	-	-	-	122	-	20	-
550 돌봄 서비스 종사자	3,982	-	1,212	-	1,752	-	1,018	-	-	-	-	-
561 청소·방역 및 가사 서비스원	1,660	-	23	-	128	-	964	-	478	-	67	-
562 감차·주차관리 및 기타 서비스 단순 종사자	1,104	-	-	-	647	-	17	-	-	-	440	-
611 부동산 컨설턴트 및 종개인	-	-	-	-	-	-	-	-	-	-	-	-
612 영업원 및 상품종개인	456	-	307	-	36	-	45	-	63	-	6	-
613 텔레마케터	65	-	65	-	-	-	-	-	-	-	-	-
614 소규모 상업 경영 및 일선 관리 종사자	-	-	-	-	-	-	-	-	-	-	-	-
615 판매 종사자	519	-	347	-	155	-	17	-	-	-	-	-
616 매장 계산원 및 매표원	1,096	-	145	-	889	-	57	-	1	-	3	-
617 판촉 및 기타 판매 단순 종사자	143	-	-	-	143	-	-	-	-	-	-	-
621 항공기·선박·철도 조종사 및 관제사	31	-	-	-	31	-	-	-	-	-	-	-
622 자동차 운전원	256	-	4	-	168	-	31	-	54	-	-	-
623 물품이동장비 조작원(크레인·호이스트·지게차)	7	-	-	-	-	-	-	-	7	-	-	-
624 택배원 및 기타 운송 종사자	89	-	6	-	13	-	-	-	70	-	-	-
701 건설구조 기능원	138	-	138	-	-	-	-	-	-	-	-	-
702 건축마감 기능원	22	-	-	-	-	-	-	-	-	-	22	-
703 배관공	-	-	-	-	-	-	-	-	-	-	-	-
704 건설·채굴 기계 운전원	23	-	23	-	-	-	-	-	-	-	-	-
705 기타 건설 기능원(채굴포함)	-	-	-	-	-	-	-	-	-	-	-	-
706 건설·채굴 단순 종사자	734	-	-	-	-	-	459	-	240	-	35	-
811 기계장비 설치·정비원(운송장비 제외)	223	4	46	-	-	-	92	-	17	-	68	4
812 운송장비 정비원	41	-	36	-	-	-	-	-	5	-	-	-
813 금형원 및 공작기계 조작원	12	-	-	-	-	-	-	-	12	-	-	-
814 냉·난방 설비 조작원	-	-	-	-	-	-	-	-	-	-	-	-
815 자동조립라인·산업용로봇 조작원	-	-	-	-	-	-	-	-	-	-	-	-
816 기계 조립원(운송장비 제외)	263	-	45	-	39	-	36	-	25	-	117	-
817 운송장비 조립원	129	-	-	-	-	-	-	-	-	-	129	-
821 금속관련 기계·설비 조작원	275	-	-	-	-	-	27	-	38	-	210	-
822 판금원 및 제관원	18	-	-	-	-	-	18	-	-	-	-	-
823 단조원 및 주조원	29	-	-	-	29	-	-	-	-	-	-	-
824 용접원	18	-	-	-	-	-	18	-	-	-	-	-
825 도장원 및 도금원	12	-	-	-	12	-	-	-	-	-	-	-
826 비금속제품 생산기계 조작원	551	1	-	-	65	-	4	1	29	-	453	-
831 전기공	310	-	138	-	-	-	-	-	170	-	2	-
832 전기·전자 기기 설치·수리원	7	-	7	-	-	-	-	-	-	-	-	-
833 발전·배전 장치 조작원	-	-	-	-	-	-	-	-	-	-	-	-
834 전기·전자 설비 조작원	21	-	-	-	-	-	12	-	3	-	6	-
835 전기·전자 부품·제품 생산기계 조작원	453	-	-	-	24	-	-	-	24	-	404	-
836 전기·전자 부품·제품 조립원	512	55	91	-	87	-	315	55	19	-	-	-

	신입직 채용예정 인원	직업계고 채용예정 인원	5-9인		10-29인		30-99인		100-299인		300인 이상	
			신입직 채용예정 인원	직업계고 채용예정 인원	신입직 채용예정 인원	직업계고 채용예정 인원	신입직 채용예정 인원	직업계고 채용예정 인원	신입직 채용예정 인원	직업계고 채용예정 인원	신입직 채용예정 인원	직업계고 채용예정 인원
841 정보통신기기 설치·수리원	-	-	-	-	-	-	-	-	-	-	-	-
842 방송·통신장비 설치·수리원	-	-	-	-	-	-	-	-	-	-	-	-
851 석유·화학물 가공장치 조작원	23	-	-	-	-	-	-	-	-	-	23	-
852 고무·플라스틱 및 화학제품 생산기계 조작원 및 조립원	370	-	-	-	147	-	110	-	87	-	27	-
853 환경관련 장치 조작원	7	-	-	-	-	-	4	-	-	-	3	-
861 섬유 제조·가공 기계 조작원	-	-	-	-	-	-	-	-	-	-	-	-
862 패턴사, 재단사 및 재봉사	-	-	-	-	-	-	-	-	-	-	-	-
863 의복 제조원 및 수선원	-	-	-	-	-	-	-	-	-	-	-	-
864 제화원, 기타 섬유·의복 기계 조작원 및 조립원	-	-	-	-	-	-	-	-	-	-	-	-
871 제과·제빵원 및 떡제조원	14	-	-	-	-	-	14	-	-	-	-	-
872 식품 가공 기능원	82	-	-	-	82	-	-	-	-	-	-	-
873 식품 가공 기계 조작원	153	5	-	-	-	-	86	-	66	5	-	-
881 인쇄기계·사진현상기 조작원	10	-	10	-	-	-	-	-	-	-	-	-
882 목재·펄프·종이 생산기계 조작원	3	-	-	-	-	-	-	-	3	-	-	-
883 가구·목제품 제조·수리원	12	-	-	-	12	-	-	-	-	-	-	-
884 공예원 및 귀금속세공원	-	-	-	-	-	-	-	-	-	-	-	-
885 악기·간판 및 기타 제조 종사자	472	-	-	-	55	-	289	-	129	-	-	-
890 제조 단순 종사자	3,483	-	436	-	506	-	961	-	646	-	933	-
901 작물재배 종사자	30	-	-	-	30	-	-	-	-	-	-	-
902 낙농·사육 종사자	-	-	-	-	-	-	-	-	-	-	-	-
903 임업 종사자	-	-	-	-	-	-	-	-	-	-	-	-
904 어업 종사자	-	-	-	-	-	-	-	-	-	-	-	-
905 농림어업 단순 종사자	37	-	12	-	-	-	25	-	-	-	-	-

## 11.1 산업별(중분류) 2023년 채용인원 중 직업교육훈련 필요인원

(단위 : 명)

	신입직 직업교육 훈련 필요인원	경력직 직업교육 훈련 필요인원	5-9인		10-29인		30-99인		100-299인		300인 이상	
			신입직 직업교육 훈련 필요인원	경력직 직업교육 훈련 필요인원	신입직 직업교육 훈련 필요인원	경력직 직업교육 훈련 필요인원	신입직 직업교육 훈련 필요인원	경력직 직업교육 훈련 필요인원	신입직 직업교육 훈련 필요인원	경력직 직업교육 훈련 필요인원	신입직 직업교육 훈련 필요인원	경력직 직업교육 훈련 필요인원
<b>【전 계】</b>	<b>25,328</b>	<b>6,918</b>	<b>4,947</b>	<b>819</b>	<b>7,238</b>	<b>1,546</b>	<b>8,588</b>	<b>2,231</b>	<b>3,829</b>	<b>1,819</b>	<b>726</b>	<b>503</b>
10 식료품 제조업	2,459	539	105	-	847	300	878	207	629	32	-	-
11 음료 제조업	51	3	-	-	11	3	16	-	24	-	-	-
13 섬유제품 제조업; 의복 제외	30	20	-	-	-	20	30	-	-	-	-	-
14 의복, 의복 액세서리 및 모피제품 제조업	-	-	-	-	-	-	-	-	-	-	-	-
15 가죽, 가방 및 신발 제조업	2	4	-	-	-	-	2	4	-	-	-	-
16 목재 및 나무제품 제조업; 가구 제외	-	-	-	-	-	-	-	-	-	-	-	-
17 펄프, 종이 및 종이제품 제조업	-	-	-	-	-	-	-	-	-	-	-	-
18 인쇄 및 기록매체 복제업	-	-	-	-	-	-	-	-	-	-	-	-
20 화학 물질 및 화학제품 제조업; 의약품 제외	1,935	202	376	-	501	-	519	14	403	187	135	-
21 의약품 물질 및 의약품 제조업	364	93	14	-	46	15	144	36	160	42	-	-
22 고무 및 플라스틱제품 제조업	1,488	186	77	51	221	123	744	-	446	12	-	-
23 비금속 광물제품 제조업	752	44	23	-	326	-	176	9	228	35	-	-
24 1차 금속 제조업	45	163	-	-	14	29	12	74	19	61	-	-
25 금속 가공제품 제조업; 기계 및 가구 제외	195	442	41	81	46	23	67	228	41	110	1	-
26 전자 부품, 컴퓨터, 영상, 음향 및 통신장비 제조업	70	4	-	-	-	-	-	-	50	-	20	4
27 의료, 정밀, 광학 기기 및 시계 제조업	23	33	-	-	-	-	-	-	23	33	-	-
28 전기장비 제조업	650	319	-	-	85	-	96	-	140	32	329	287
29 기타 기계 및 장비 제조업	268	291	-	-	122	196	145	91	-	-	-	4
30 자동차 및 트레일러 제조업	543	1,008	-	-	26	9	28	93	438	853	51	54
31 기타 운송장비 제조업	-	14	-	-	-	7	-	7	-	-	-	-
32 가구 제조업	-	-	-	-	-	-	-	-	-	-	-	-
33 기타 제품 제조업	-	-	-	-	-	-	-	-	-	-	-	-
34 산업용 기계 및 장비 수리업	26	2	-	-	-	-	26	2	-	-	-	-
35 전기, 가스, 증기 및 공기 조절 공급업	15	-	-	-	-	-	-	-	15	-	-	-
37 하수, 폐수 및 분뇨 처리업	3	-	-	-	3	-	-	-	-	-	-	-
38 폐기물 수집, 운반, 처리 및 원료 재생업	-	-	-	-	-	-	-	-	-	-	-	-
41 종합 건설업	173	1,010	138	553	21	377	14	81	-	-	-	-
42 전문직별 공사업	-	43	-	-	-	40	-	3	-	-	-	-
45 자동차 및 부품 판매업	-	-	-	-	-	-	-	-	-	-	-	-
46 도매 및 상품 중개업	199	-	-	-	48	-	151	-	-	-	-	-
47 소매업; 자동차 제외	182	26	-	-	182	26	-	-	-	-	-	-
49 육상 운송 및 파이프라인 운송업	-	-	-	-	-	-	-	-	-	-	-	-
50 수상 운송업	-	-	-	-	-	-	-	-	-	-	-	-
52 창고 및 운송관련 서비스업	-	-	-	-	-	-	-	-	-	-	-	-
55 숙박업	110	70	1	37	51	13	58	21	-	-	-	-
56 음식점 및 주점업	3,283	474	1,260	97	1,746	252	237	54	40	72	-	-
58 출판업	13	11	-	-	-	-	13	11	-	-	-	-
59 영상·오디오 기록물 제작 및 배급업	-	-	-	-	-	-	-	-	-	-	-	-
60 방송업	-	-	-	-	-	-	-	-	-	-	-	-
61 우편 및 통신업	-	-	-	-	-	-	-	-	-	-	-	-
62 컴퓨터 프로그래밍, 시스템 통합 및 관리업	-	6	-	-	-	6	-	-	-	-	-	-
63 정보서비스업	-	-	-	-	-	-	-	-	-	-	-	-
71 전문 서비스업	-	-	-	-	-	-	-	-	-	-	-	-
72 건축 기술, 엔지니어링 및 기타 과학기술 서비스업	-	-	-	-	-	-	-	-	-	-	-	-
73 기타 전문, 과학 및 기술 서비스업	9	-	9	-	-	-	-	-	-	-	-	-
74 사업시설 관리 및 조경 서비스업	146	227	-	-	-	-	46	-	100	227	-	-
75 사업 지원 서비스업	16	64	-	-	-	31	-	-	16	33	-	-
86 보건업	1,496	168	223	-	66	-	962	15	55	-	189	153
87 사회복지 서비스업	10,773	1,442	2,680	-	2,876	78	4,220	1,278	997	87	-	-
90 창작, 예술 및 여가관련 서비스업	10	4	-	-	-	-	5	-	5	4	-	-
91 스포츠 및 오락관련 서비스업	-	-	-	-	-	-	-	-	-	-	-	-
95 개인 및 소비용품 수리업	-	6	-	-	-	-	-	6	-	-	-	-

## 11.2 직업별(중분류) 2023년 채용인원 중 직업교육훈련 필요인원

(단위 : 명)

	신입직 직업교육 훈련 필요인원	경력직 직업교육 훈련 필요인원	5-9인		10-29인		30-99인		100-299인		300인 이상	
			신입직 직업교육 훈련 필요인원	경력직 직업교육 훈련 필요인원	신입직 직업교육 훈련 필요인원	경력직 직업교육 훈련 필요인원	신입직 직업교육 훈련 필요인원	경력직 직업교육 훈련 필요인원	신입직 직업교육 훈련 필요인원	경력직 직업교육 훈련 필요인원	신입직 직업교육 훈련 필요인원	경력직 직업교육 훈련 필요인원
<b>[전 계]</b>	25,328	6,918	4,947	819	7,238	1,546	8,588	2,231	3,829	1,819	726	503
01 관리직(임원·부서장)	103	73	-	-	98	73	-	-	5	-	-	-
02 경영·행정·사무직	1,116	334	95	-	209	68	470	47	226	67	116	153
03 금융·보험직	-	-	-	-	-	-	-	-	-	-	-	-
11 인문·사회과학 연구직	3	3	-	-	-	-	-	-	3	3	-	-
12 자연·생명과학 연구직	195	30	-	-	55	-	90	-	50	30	-	-
13 정보통신 연구개발직 및 공학기술직	-	11	-	-	-	3	-	-	-	-	-	9
14 건설·채굴 연구개발직 및 공학기술직	60	230	55	-	-	209	-	21	-	-	5	-
15 제조 연구개발직 및 공학기술직	2,438	602	94	-	620	226	866	87	680	156	177	133
21 교육직	87	9	41	-	-	-	46	9	-	-	-	-
22 법률직	-	-	-	-	-	-	-	-	-	-	-	-
23 사회복지·종교직	3,569	382	908	-	1,178	-	654	263	828	119	-	-
24 경찰·소방·교도직	-	-	-	-	-	-	-	-	-	-	-	-
25 군인	-	-	-	-	-	-	-	-	-	-	-	-
30 보건·의료직	1,154	158	513	-	44	-	427	6	9	19	161	134
41 예술·디자인·방송직	-	-	-	-	-	-	-	-	-	-	-	-
42 스포츠·레크리에이션직	-	-	-	-	-	-	-	-	-	-	-	-
51 미용·예식 서비스직	-	-	-	-	-	-	-	-	-	-	-	-
52 여행·숙박·오락 서비스직	2	1	-	-	-	-	-	-	2	1	-	-
53 음식 서비스직	1,836	185	969	-	661	79	166	57	40	48	-	2
54 경호·경비직	33	148	-	-	-	-	-	4	33	143	-	-
55 돌봄 서비스직(간병·육아)	7,281	1,084	1,441	-	1,673	78	3,936	1,006	231	-	-	-
56 청소 및 기타 개인서비스직	138	136	-	37	-	13	71	3	67	83	-	-
61 영업·판매직	1,658	168	291	-	1,295	168	45	-	27	-	-	-
62 운전·운송직	16	45	-	-	16	30	-	3	-	5	-	7
70 건설·채굴직	3	368	-	230	-	131	-	-	-	-	3	8
81 기계 설치·정비·생산직	391	498	115	92	42	94	32	46	76	231	127	35
82 금속·재료 설치·정비·생산직(판금·단조·주조·용접·도장 등)	959	1,180	41	81	286	59	211	390	393	629	28	21
83 전기·전자 설치·정비·생산직	498	407	-	230	21	49	377	98	90	27	11	3
84 정보통신 설치·정비직	-	-	-	-	-	-	-	-	-	-	-	-
85 화학·환경 설치·정비·생산직	2,128	393	270	51	464	130	681	50	614	161	99	-
86 섬유·의복 생산직	30	24	-	-	-	20	30	4	-	-	-	-
87 식품 가공·생산직	1,508	365	114	97	503	117	484	138	407	13	-	-
88 인쇄·목재·공예 및 기타 설치·정비·생산직	-	-	-	-	-	-	-	-	-	-	-	-
89 제조 단순직	90	82	-	-	42	-	2	-	46	82	-	-
90 농림어업직	32	-	-	-	32	-	-	-	-	-	-	-



## 11.3 직업별(소분류) 2023년 채용인원 중 직업교육훈련 필요인원

(단위 : 명)

	신입직 직업교육 훈련 필요인원	경력직 직업교육 훈련 필요인원	5-9인		10-29인		30-99인		100-299인		300인 이상	
			신입직 직업교육 훈련 필요인원	경력직 직업교육 훈련 필요인원	신입직 직업교육 훈련 필요인원	경력직 직업교육 훈련 필요인원	신입직 직업교육 훈련 필요인원	경력직 직업교육 훈련 필요인원	신입직 직업교육 훈련 필요인원	경력직 직업교육 훈련 필요인원	신입직 직업교육 훈련 필요인원	경력직 직업교육 훈련 필요인원
<b>【전 계】</b>	25,328	6,918	4,947	819	7,238	1,546	8,588	2,231	3,829	1,819	726	503
011 의회의원·고위공무원 및 기업 고위임원	-	-	-	-	-	-	-	-	-	-	-	-
012 행정·경영·금융·보험 관리자	-	-	-	-	-	-	-	-	-	-	-	-
013 전문서비스 관리자	-	-	-	-	-	-	-	-	-	-	-	-
014 미용·여행·숙박·음식·경비·청소 관리자	-	-	-	-	-	-	-	-	-	-	-	-
015 영업·판매·운송 관리자	5	-	-	-	-	-	-	-	5	-	-	-
016 건설·채굴·제조·생산 관리자	98	73	-	-	98	73	-	-	-	-	-	-
021 정부·공공행정 전문가	-	-	-	-	-	-	-	-	-	-	-	-
022 경영·인사 전문가	-	-	-	-	-	-	-	-	-	-	-	-
023 회계·세무·감정 전문가	-	31	-	-	-	31	-	-	-	-	-	-
024 광고·조사·상품기획·행사기획 전문가	-	-	-	-	-	-	-	-	-	-	-	-
025 정부·공공 행정 사무원	-	-	-	-	-	-	-	-	-	-	-	-
026 경영지원 사무원	283	134	-	-	47	22	164	15	26	38	46	59
027 회계·관리 사무원	28	34	-	-	-	6	6	-	5	4	17	24
028 무역·운송·생산·품질 사무원	743	132	94	-	110	9	291	27	194	26	53	70
029 안내·고객상담·통계·비서·사무보조 및 기타 사무원	62	4	1	-	51	-	10	4	-	-	-	-
031 금융·보험 전문가	-	-	-	-	-	-	-	-	-	-	-	-
032 금융·보험 사무원	-	-	-	-	-	-	-	-	-	-	-	-
033 금융·보험 영업원	-	-	-	-	-	-	-	-	-	-	-	-
110 인문·사회과학 연구원	3	3	-	-	-	-	-	-	3	3	-	-
121 자연과학 연구원 및 시험원	-	-	-	-	-	-	-	-	-	-	-	-
122 생명과학 연구원 및 시험원	195	30	-	-	55	-	90	-	50	30	-	-
131 컴퓨터하드웨어·통신공학 기술자	-	-	-	-	-	-	-	-	-	-	-	-
132 컴퓨터시스템 전문가	-	-	-	-	-	-	-	-	-	-	-	-
133 소프트웨어 개발자	-	3	-	-	-	3	-	-	-	-	-	-
134 데이터·네트워크 및 시스템 운영 전문가	-	9	-	-	-	-	-	-	-	-	-	9
135 정보보안 전문가	-	-	-	-	-	-	-	-	-	-	-	-
136 통신·방송송출 장비 기사	-	-	-	-	-	-	-	-	-	-	-	-
140 건축·토목공학 기술자 및 시험원	60	230	55	-	-	209	-	21	-	-	5	-
151 기계·로봇공학 기술자 및 시험원	139	-	-	-	65	-	-	-	74	-	-	-
152 금속·재료공학 기술자 및 시험원	239	49	-	-	-	-	35	-	120	7	84	42
153 전기·전자공학 기술자 및 시험원	91	56	-	-	-	-	18	-	-	-	73	56
154 화학공학 기술자 및 시험원	1,212	149	94	-	251	8	467	-	393	141	8	-
155 에너지·환경공학 기술자 및 시험원	31	-	-	-	31	-	-	-	-	-	-	-
156 섬유공학 기술자 및 시험원	-	-	-	-	-	-	-	-	-	-	-	-
157 식품공학 기술자 및 시험원	693	295	-	-	273	218	333	69	87	8	-	-
158 소방·방재·산업안전·비파괴 기술자	14	42	-	-	-	-	-	7	1	-	13	35
159 제도사 및 기타 인쇄·목재 등 공학 기술자 및 시험원	18	11	-	-	-	-	13	11	5	-	-	-
211 대학 교수 및 강사	-	-	-	-	-	-	-	-	-	-	-	-
212 학교 교사	-	-	-	-	-	-	-	-	-	-	-	-
213 유치원 교사	-	-	-	-	-	-	-	-	-	-	-	-
214 문리·기술·예능 강사	-	-	-	-	-	-	-	-	-	-	-	-
215 정학관 및 기타 교육 종사자	87	9	41	-	-	-	46	9	-	-	-	-
221 법률 전문가	-	-	-	-	-	-	-	-	-	-	-	-
222 법률 사무원	-	-	-	-	-	-	-	-	-	-	-	-
231 사회복지사 및 상담사	1,381	85	743	-	471	-	86	73	81	12	-	-
232 보육교사 및 기타 사회복지 종사자	2,188	297	166	-	707	-	568	190	747	107	-	-
233 성직자 및 기타 종교 종사자	-	-	-	-	-	-	-	-	-	-	-	-
240 경찰관, 소방관 및 교도관	-	-	-	-	-	-	-	-	-	-	-	-
250 군인	-	-	-	-	-	-	-	-	-	-	-	-
301 의사, 한의사 및 치과의사	-	15	-	-	-	-	-	-	-	-	-	15
302 수의사	-	-	-	-	-	-	-	-	-	-	-	-
303 약사 및 한약사	2	3	-	-	-	-	-	-	-	-	2	3
304 간호사	104	92	-	-	-	-	-	-	9	-	95	92
305 영양사	-	24	-	-	-	-	-	6	-	19	-	-

	신입직 직업교육 훈련 필요인원	경력직 직업교육 훈련 필요인원	5-9인		10-29인		30-99인		100-299인		300인 이상	
			신입직 직업교육 훈련 필요인원	경력직 직업교육 훈련 필요인원	신입직 직업교육 훈련 필요인원	경력직 직업교육 훈련 필요인원	신입직 직업교육 훈련 필요인원	경력직 직업교육 훈련 필요인원	신입직 직업교육 훈련 필요인원	경력직 직업교육 훈련 필요인원	신입직 직업교육 훈련 필요인원	경력직 직업교육 훈련 필요인원
306 의료기사·치료사·재활사	450	5	379	-	44	-	15	-	-	-	12	5
307 보건·의료 종사자	599	20	134	-	-	-	412	-	-	-	53	20
411 작가·통번역가	-	-	-	-	-	-	-	-	-	-	-	-
412 기자 및 언론 전문가	-	-	-	-	-	-	-	-	-	-	-	-
413 학예사·사서·기록물관리사	-	-	-	-	-	-	-	-	-	-	-	-
414 창작·공연 전문가(작가, 연극 제외)	-	-	-	-	-	-	-	-	-	-	-	-
415 디자이너	-	-	-	-	-	-	-	-	-	-	-	-
416 연극·영화·방송 전문가	-	-	-	-	-	-	-	-	-	-	-	-
417 문화·예술 기획자 및 매니저	-	-	-	-	-	-	-	-	-	-	-	-
420 스포츠·레크리에이션 종사자	-	-	-	-	-	-	-	-	-	-	-	-
511 미용 서비스원	-	-	-	-	-	-	-	-	-	-	-	-
512 결혼·장례 등 예식 서비스원	-	-	-	-	-	-	-	-	-	-	-	-
521 여행 서비스원	-	-	-	-	-	-	-	-	-	-	-	-
522 항공기·선박·열차 객실승무원	-	-	-	-	-	-	-	-	-	-	-	-
523 숙박시설 서비스원	-	-	-	-	-	-	-	-	-	-	-	-
524 오락시설 서비스원	2	1	-	-	-	-	-	-	2	1	-	-
531 주방장 및 조리사	666	185	485	-	79	79	62	57	40	48	-	2
532 식당 서비스원	1,170	-	485	-	582	-	104	-	-	-	-	-
541 경호·보안 종사자	-	4	-	-	-	-	-	4	-	-	-	-
542 경비원	33	143	-	-	-	-	-	-	33	143	-	-
550 돌봄 서비스 종사자	7,281	1,084	1,441	-	1,673	78	3,936	1,006	231	-	-	-
561 청소·방역 및 가사 서비스원	116	136	-	37	-	13	49	3	67	83	-	-
562 감침·주차관리 및 기타 서비스 단순 종사자	22	-	-	-	-	-	22	-	-	-	-	-
611 부동산 컨설턴트 및 종개인	-	-	-	-	-	-	-	-	-	-	-	-
612 영업원 및 상품종개인	55	-	-	-	27	-	-	-	27	-	-	-
613 텔레마케터	-	-	-	-	-	-	-	-	-	-	-	-
614 소규모 상업 경영 및 일선 관리 종사자	-	-	-	-	-	-	-	-	-	-	-	-
615 판매 종사자	65	26	-	-	65	26	-	-	-	-	-	-
616 매장 계산원 및 매표원	1,447	142	291	-	1,111	142	45	-	-	-	-	-
617 판촉 및 기타 판매 단순 종사자	91	-	-	-	91	-	-	-	-	-	-	-
621 항공기·선박·철도 조종사 및 관제사	-	-	-	-	-	-	-	-	-	-	-	-
622 자동차 운전원	-	12	-	-	-	-	-	-	-	5	-	7
623 물품이동장비 조작원(크레인·호이스트·지게차)	-	33	-	-	-	30	-	3	-	-	-	-
624 택배원 및 기타 운송 종사자	16	-	-	-	16	-	-	-	-	-	-	-
701 건설구조 기능원	-	138	-	138	-	-	-	-	-	-	-	-
702 건축미감 기능원	3	225	-	92	-	126	-	-	-	-	3	8
703 배관공	-	-	-	-	-	-	-	-	-	-	-	-
704 건설·채굴 기계 운전원	-	5	-	-	-	5	-	-	-	-	-	-
705 기타 건설 기능원(채굴포함)	-	-	-	-	-	-	-	-	-	-	-	-
706 건설·채굴 단순 종사자	-	-	-	-	-	-	-	-	-	-	-	-
811 기계장비 설치·정비원(운송장비 제외)	262	181	115	92	-	21	20	33	-	-	127	35
812 운송장비 정비원	-	6	-	-	-	-	-	6	-	-	-	-
813 금형원 및 공작기계 조작원	36	35	-	-	25	-	-	-	12	35	-	-
814 냉·난방 설비 조작원	-	-	-	-	-	-	-	-	-	-	-	-
815 자동조립라인·산업용로봇 조작원	-	-	-	-	-	-	-	-	-	-	-	-
816 기계 조립원(운송장비 제외)	-	73	-	-	-	73	-	-	-	-	-	-
817 운송장비 조립원	93	203	-	-	17	-	11	7	65	196	-	-
821 금속관련 기계·설비 조작원	222	615	-	81	54	-	96	237	43	276	28	21
822 판금원 및 제관원	-	27	-	-	-	-	-	27	-	-	-	-
823 단조원 및 주조원	14	53	-	-	14	29	-	25	-	-	-	-
824 용접원	41	110	41	-	-	7	-	93	-	10	-	-
825 도장원 및 도금원	252	331	-	-	-	23	-	-	252	308	-	-
826 비금속제품 생산기계 조작원	430	44	-	-	218	-	114	9	98	35	-	-
831 전기공	31	237	-	230	21	-	11	7	-	-	-	-
832 전기·전자 기기 설치·수리원	-	-	-	-	-	-	-	-	-	-	-	-
833 발전·배전 장치 조작원	63	-	-	-	-	-	-	-	63	-	-	-
834 전기·전자 설비 조작원	107	14	-	-	-	-	96	-	-	11	11	3
835 전기·전자 부품·제품 생산기계 조작원	-	-	-	-	-	-	-	-	-	-	-	-
836 전기·전자 부품·제품 조립원	297	156	-	-	-	49	270	91	27	16	-	-

	신입직 직업교육 훈련 필요인원	경력직 직업교육 훈련 필요인원	5-9인		10-29인		30-99인		100-299인		300인 이상	
			신입직 직업교육 훈련 필요인원	경력직 직업교육 훈련 필요인원	신입직 직업교육 훈련 필요인원	경력직 직업교육 훈련 필요인원	신입직 직업교육 훈련 필요인원	경력직 직업교육 훈련 필요인원	신입직 직업교육 훈련 필요인원	경력직 직업교육 훈련 필요인원	신입직 직업교육 훈련 필요인원	경력직 직업교육 훈련 필요인원
841 정보통신기기 설치·수리원	-	-	-	-	-	-	-	-	-	-	-	-
842 방송·통신장비 설치·수리원	-	-	-	-	-	-	-	-	-	-	-	-
851 석유·화학물 가공장치 조작용	271	14	71	-	-	-	101	14	-	-	99	-
852 고무·플라스틱 및 화학제품 생산기계 조작용 및 조립원	1,854	379	199	51	461	130	580	36	614	161	-	-
853 환경관련 장치 조작용	3	-	-	-	3	-	-	-	-	-	-	-
861 섬유 제조·가공 기계 조작용	30	-	-	-	-	-	30	-	-	-	-	-
862 패턴사, 재단사 및 재봉사	-	24	-	-	-	20	-	4	-	-	-	-
863 의복 제조원 및 수선원	-	-	-	-	-	-	-	-	-	-	-	-
864 제화원, 기타 섬유·의복 기계 조작용 및 조립원	-	-	-	-	-	-	-	-	-	-	-	-
871 제과·제빵원 및 떡제조원	224	142	-	97	-	31	100	-	124	13	-	-
872 식품 가공 기능원	90	-	-	-	82	-	-	-	8	-	-	-
873 식품 가공 기계 조작용	1,195	223	114	-	421	85	385	138	275	-	-	-
881 인쇄기계·사진현상기 조작용	-	-	-	-	-	-	-	-	-	-	-	-
882 목재·펄프·종이 생산기계 조작용	-	-	-	-	-	-	-	-	-	-	-	-
883 가구·목제품 제조·수리원	-	-	-	-	-	-	-	-	-	-	-	-
884 공예원 및 귀금속세공원	-	-	-	-	-	-	-	-	-	-	-	-
885 악기·간판 및 기타 제조 종사자	-	-	-	-	-	-	-	-	-	-	-	-
890 제조 단순 종사자	90	82	-	-	42	-	2	-	46	82	-	-
901 작물재배 종사자	-	-	-	-	-	-	-	-	-	-	-	-
902 낙농·사육 종사자	-	-	-	-	-	-	-	-	-	-	-	-
903 임업 종사자	-	-	-	-	-	-	-	-	-	-	-	-
904 어업 종사자	-	-	-	-	-	-	-	-	-	-	-	-
905 농림어업 단순 종사자	32	-	-	-	32	-	-	-	-	-	-	-

## 12.1 산업별(중분류) 재직자 중 2024년 직업교육훈련 필요인원

(단위 : 명)

	현재 종사자수	직업교육 훈련 필요인원	5-9인		10-29인		30-99인		100-299인		300인 이상	
			현재 종사자수	직업교육 훈련 필요인원	현재 종사자수	직업교육 훈련 필요인원	현재 종사자수	직업교육 훈련 필요인원	현재 종사자수	직업교육 훈련 필요인원	현재 종사자수	직업교육 훈련 필요인원
<b>[전 체]</b>	<b>491,167</b>	<b>55,101</b>	<b>80,301</b>	<b>6,920</b>	<b>133,428</b>	<b>17,782</b>	<b>110,824</b>	<b>20,459</b>	<b>78,683</b>	<b>8,769</b>	<b>87,931</b>	<b>1,170</b>
10 식료품 제조업	26,247	4,771	2,686	349	7,182	1,393	8,766	1,602	6,711	1,427	902	-
11 음료 제조업	713	102	130	-	203	52	110	26	270	24	-	-
13 섬유제품 제조업; 의복 제외	2,629	353	666	-	1,068	163	895	190	-	-	-	-
14 의복, 의복 액세서리 및 모피제품 제조업	546	33	92	-	268	33	187	-	-	-	-	-
15 가죽, 가방 및 신발 제조업	357	-	48	-	51	-	258	-	-	-	-	-
16 목재 및 나무제품 제조업; 가구 제외	1,347	-	658	-	688	-	-	-	-	-	-	-
17 펄프, 종이 및 종이제품 제조업	4,216	35	555	15	1,575	15	1,285	5	801	-	-	-
18 인쇄 및 기록매체 복제업	1,966	8	147	-	221	-	390	-	1,208	8	-	-
20 화학 물질 및 화학제품 제조업; 의약품 제외	20,700	1,734	1,716	353	4,418	-	4,660	693	3,435	687	6,471	2
21 의약품 물질 및 의약품 제조업	5,533	918	79	28	353	146	1,416	462	1,761	268	1,924	15
22 고무 및 플라스틱제품 제조업	15,966	1,844	1,337	77	4,067	245	5,288	728	3,637	783	1,636	10
23 비금속 광물제품 제조업	10,487	1,203	1,806	-	4,067	479	2,042	537	1,978	182	595	6
24 1차 금속 제조업	18,901	1,846	147	77	917	530	1,468	641	2,809	597	13,560	-
25 금속 가공제품 제조업; 기계 및 가구 제외	23,035	4,440	3,106	643	8,027	1,605	5,762	1,420	4,304	766	1,836	5
26 전자 부품, 컴퓨터, 영상, 음향 및 통신장비 제조업	19,083	248	423	-	866	-	4,340	217	3,540	-	9,914	31
27 의료, 정밀, 광학 기기 및 시계 제조업	4,425	359	517	-	491	-	1,487	54	1,930	306	-	-
28 전기장비 제조업	18,056	783	2,112	-	3,042	106	2,544	24	3,407	653	6,951	-
29 기타 기계 및 장비 제조업	31,136	2,009	3,755	-	8,229	318	8,492	1,690	7,655	-	3,005	1
30 자동차 및 트레일러 제조업	44,045	3,440	954	247	4,382	1,436	6,099	101	9,833	1,574	22,777	82
31 기타 운송장비 제조업	869	119	114	15	126	56	290	48	-	-	339	-
32 가구 제조업	354	-	149	-	206	-	-	-	-	-	-	-
33 기타 제품 제조업	1,637	-	519	-	757	-	162	-	200	-	-	-
34 산업용 기계 및 장비 수리업	1,386	71	357	14	425	-	227	57	377	-	-	-
35 전기, 가스, 증기 및 공기 조절 공급업	5,379	-	70	-	189	-	72	-	1,482	-	3,566	-
37 하수, 폐수 및 분뇨 처리업	413	8	74	5	161	3	179	-	-	-	-	-
38 폐기물 수집, 운반, 처리 및 원료 재생업	4,038	-	468	-	1,193	-	2,260	-	117	-	-	-
41 종합 건설업	24,193	3,681	10,196	967	9,330	1,841	2,716	606	841	268	1,110	-
42 전문직별 공사업	1,095	236	437	96	550	115	108	25	-	-	-	-
45 자동차 및 부품 판매업	723	-	281	-	442	-	-	-	-	-	-	-
46 도매 및 상품 중개업	8,447	-	3,564	-	3,004	-	1,879	-	-	-	-	-
47 소매업; 자동차 제외	10,877	-	5,862	-	3,770	-	1,081	-	164	-	-	-
49 육상 운송 및 파이프라인 운송업	11,433	-	626	-	2,300	-	4,179	-	3,070	-	1,258	-
50 수상 운송업	171	-	44	-	33	-	94	-	-	-	-	-
52 창고 및 운송관련 서비스업	6,290	17	832	16	1,909	-	2,122	-	1,428	1	-	-
55 숙박업	1,200	524	234	215	342	57	624	253	-	-	-	-
56 음식점 및 주점업	15,417	3,017	8,044	1,066	5,238	1,070	1,167	516	968	365	-	-
58 출판업	1,511	-	429	-	453	-	326	-	302	-	-	-
59 영상·오디오 기록물 제작 및 배급업	447	-	127	-	320	-	-	-	-	-	-	-
60 방송업	25	-	10	-	15	-	-	-	-	-	-	-
61 우편 및 통신업	1,462	-	429	-	563	-	100	-	370	-	-	-
62 컴퓨터 프로그래밍, 시스템 통합 및 관리업	324	4	40	-	129	4	155	-	-	-	-	-
63 정보서비스업	131	16	68	16	63	-	-	-	-	-	-	-
71 전문 서비스업	4,771	-	1,715	-	1,104	-	1,148	-	804	-	-	-
72 건축 기술, 엔지니어링 및 기타 과학기술 서비스업	10,260	171	1,628	-	4,009	132	2,106	39	938	-	1,580	-
73 기타 전문, 과학 및 기술 서비스업	587	9	264	9	323	-	-	-	-	-	-	-
74 사업시설 관리 및 조경 서비스업	10,977	74	1,422	-	3,320	-	1,079	41	3,280	33	1,876	-
75 사업 지원 서비스업	14,534	96	1,563	-	3,624	31	4,509	-	2,816	66	2,021	-
86 보건업	26,000	1,561	4,199	-	5,783	221	7,844	266	3,275	110	4,899	963
87 사회복지 서비스업	69,263	21,342	13,699	2,711	30,964	7,734	18,666	10,192	4,690	650	1,244	55
90 창작, 예술 및 여가관련 서비스업	788	-	210	-	173	-	177	-	227	-	-	-
91 스포츠 및 오락관련 서비스업	4,008	-	821	-	1,010	-	1,654	-	56	-	467	-
95 개인 및 소비용품 수리업	2,773	27	875	-	1,487	-	411	27	-	-	-	-

## 12.2 직업별(중분류) 재직자 중 2024년 직업교육훈련 필요인원

(단위 : 명)

	현재 종사자수	직업교육 훈련 필요인원	5-9인		10-29인		30-99인		100-299인		300인 이상	
			현재 종사자수	직업교육 훈련 필요인원	현재 종사자수	직업교육 훈련 필요인원	현재 종사자수	직업교육 훈련 필요인원	현재 종사자수	직업교육 훈련 필요인원	현재 종사자수	직업교육 훈련 필요인원
<b>[전 체]</b>	<b>491,167</b>	<b>55,101</b>	<b>80,301</b>	<b>6,920</b>	<b>133,428</b>	<b>17,782</b>	<b>110,824</b>	<b>20,459</b>	<b>78,683</b>	<b>8,769</b>	<b>87,931</b>	<b>1,170</b>
01 관리직(임원·부서장)	6,909	290	102	-	1,241	203	1,589	-	1,280	86	2,698	-
02 경영·행정·사무직	82,805	3,434	14,548	821	24,218	1,115	17,618	526	14,533	828	11,888	143
03 금융·보험직	326	12	60	-	214	-	37	-	2	-	12	12
11 인문·사회과학 연구직	326	-	191	-	90	-	-	-	45	-	-	-
12 자연·생명과학 연구직	2,095	266	288	-	757	-	318	126	335	140	397	-
13 정보통신 연구개발직 및 공학기술직	1,875	40	252	16	836	4	273	-	231	16	281	3
14 건설·채굴 연구개발직 및 공학기술직	13,519	1,071	3,538	148	4,654	586	2,486	228	822	110	2,019	-
15 제조 연구개발직 및 공학기술직	35,625	3,642	2,064	188	9,224	717	7,748	1,628	5,670	1,041	10,919	69
21 교육직	944	-	249	-	615	-	73	-	3	-	4	-
22 법률직	214	1	191	-	-	-	-	-	-	-	24	1
23 사회복지·종교직	20,516	7,944	4,707	1,316	7,431	3,272	4,370	2,586	3,601	716	407	55
24 경찰·소방·교도직	-	-	-	-	-	-	-	-	-	-	-	-
25 군인	-	-	-	-	-	-	-	-	-	-	-	-
30 보건·의료직	31,379	1,440	5,713	249	12,071	221	6,609	8	2,988	141	3,998	821
41 예술·디자인·방송직	1,186	20	401	-	569	20	78	-	106	-	32	-
42 스포츠·레크리에이션직	710	-	263	-	180	-	225	-	11	-	30	-
51 미용·예식 서비스직	582	-	49	-	88	-	-	-	3	-	441	-
52 여행·숙박·오락 서비스직	828	27	46	-	88	13	665	14	29	-	-	-
53 음식 서비스직	14,767	1,913	7,075	776	3,610	456	2,472	418	722	252	889	11
54 경호·경비직	4,278	34	101	-	33	-	625	28	2,274	-	1,245	6
55 돌봄 서비스직(간병·육아)	31,541	13,538	6,773	1,146	11,758	4,462	12,318	7,873	584	55	109	2
56 청소 및 기타 개인서비스직	15,505	240	1,540	39	3,531	45	5,151	123	3,144	33	2,141	-
61 영업·판매직	23,321	1,206	8,049	291	7,672	792	3,633	38	2,720	70	1,247	15
62 운전·운송직	24,702	366	3,001	21	7,177	175	8,327	160	4,857	-	1,341	10
70 건설·채굴직	7,550	677	3,099	248	2,113	343	1,188	-	701	74	449	12
81 기계 설치·정비·생산직	27,788	1,642	2,624	34	4,686	458	4,540	274	4,351	877	11,587	-
82 금속·재료 설치·정비·생산직(판금·단조·주조·용접·도장 등)	38,594	7,908	2,751	772	9,583	3,424	7,082	2,249	7,562	1,462	11,614	-
83 전기·전자 설치·정비·생산직	19,567	2,116	2,508	230	2,157	-	4,752	1,685	4,783	200	5,368	2
84 정보통신 설치·정비직	542	-	242	-	39	-	257	-	4	-	-	-
85 화학·환경 설치·정비·생산직	15,237	2,943	1,469	275	2,681	363	2,858	1,411	3,154	883	5,075	12
86 섬유·의복 생산직	1,889	355	380	-	800	175	709	180	-	-	-	-
87 식품 가공·생산직	9,919	3,176	2,085	349	2,712	938	2,563	906	2,402	984	158	-
88 인쇄·목재·공예 및 기타 설치·정비·생산직	7,639	-	1,086	-	1,961	-	2,189	-	2,396	-	6	-
89 제조 단순직	47,985	799	4,767	-	10,416	-	9,878	-	9,372	799	13,552	-
90 농림어업직	501	-	90	-	220	-	192	-	-	-	-	-

## 12.3 직업별(소분류) 재직자 중 2024년 직업교육훈련 필요인원

(단위 : 명)

	현재 종사자수	직업교육 훈련 필요인원	5-9인		10-29인		30-99인		100-299인		300인 이상	
			현재 종사자수	직업교육 훈련 필요인원	현재 종사자수	직업교육 훈련 필요인원	현재 종사자수	직업교육 훈련 필요인원	현재 종사자수	직업교육 훈련 필요인원	현재 종사자수	직업교육 훈련 필요인원
<b>[전 체]</b>	<b>491,167</b>	<b>55,101</b>	<b>80,301</b>	<b>6,920</b>	<b>133,428</b>	<b>17,782</b>	<b>110,824</b>	<b>20,459</b>	<b>78,683</b>	<b>8,769</b>	<b>87,931</b>	<b>1,170</b>
011 의회의원·고위공무원 및 기업 고위임원	783	-	-	-	-	-	2	-	358	-	423	-
012 행정·경영·금융·보험 관리자	1,570	24	9	-	238	24	570	-	330	-	424	-
013 전문서비스 관리자	316	-	47	-	33	-	103	-	57	-	76	-
014 미용·여행·숙박·음식·경비·청소 관리자	175	-	-	-	14	-	104	-	50	-	7	-
015 영업·판매·운송 관리자	845	86	22	-	46	-	274	-	260	86	243	-
016 건설·채굴·제조·생산 관리자	3,219	179	24	-	910	179	535	-	226	-	1,524	-
021 정부·공공행정 전문가	-	-	-	-	-	-	-	-	-	-	-	-
022 경영·인사 전문가	253	-	-	-	111	-	-	-	-	-	142	-
023 회계·세무·감정 전문가	879	31	240	-	639	31	-	-	-	-	-	-
024 광고·조사·상품기획·행사기획 전문가	42	-	37	-	-	-	-	-	2	-	3	-
025 정부·공공 행정 사무원	914	16	190	16	26	-	-	-	542	-	156	-
026 경영지원 사무원	31,898	920	6,893	300	9,862	382	6,963	94	4,555	63	3,625	81
027 회계·경리 사무원	16,356	842	4,660	326	6,538	405	2,689	58	1,532	43	938	11
028 무역·운송·생산·품질 사무원	28,702	1,384	1,925	7	5,584	298	7,555	306	7,579	722	6,059	50
029 안내·고객상담·통계·비서·사무보조 및 기타 사무원	3,762	240	604	173	1,459	-	410	68	322	-	966	-
031 금융·보험 전문가	-	-	-	-	-	-	-	-	-	-	-	-
032 금융·보험 사무원	297	12	60	-	186	-	37	-	2	-	12	12
033 금융·보험 영업원	29	-	-	-	29	-	-	-	-	-	-	-
110 인문·사회과학 연구원	326	-	191	-	90	-	-	-	45	-	-	-
121 자연과학 연구원 및 시험원	125	-	-	-	125	-	-	-	-	-	-	-
122 생명과학 연구원 및 시험원	1,970	266	288	-	632	-	318	126	335	140	397	-
131 컴퓨터하드웨어·통신공학 기술자	110	-	-	-	10	-	47	-	16	-	37	-
132 컴퓨터시스템 전문가	125	16	-	-	52	-	-	-	73	16	-	-
133 소프트웨어 개발자	1,222	9	151	5	741	4	112	-	118	-	100	-
134 데이터·네트워크 및 시스템 운영 전문가	350	15	102	12	5	-	114	-	-	-	129	3
135 정보보안 전문가	67	-	-	-	28	-	-	-	24	-	15	-
136 통신·방송·출판 장비 기사	1	-	-	-	1	-	-	-	-	-	-	-
140 건축·토목공학 기술자 및 시험원	13,519	1,071	3,538	148	4,654	586	2,486	228	822	110	2,019	-
151 기계·로봇공학 기술자 및 시험원	6,763	138	183	-	1,212	73	1,339	36	978	28	3,052	-
152 금속·재료공학 기술자 및 시험원	4,037	315	-	-	23	-	525	229	904	86	2,585	-
153 전기·전자공학 기술자 및 시험원	9,319	226	691	-	3,038	-	1,249	114	1,565	46	2,776	67
154 화학공학 기술자 및 시험원	5,348	1,247	445	188	938	31	1,623	346	1,404	682	939	-
155 에너지·환경공학 기술자 및 시험원	1,815	132	72	-	1,375	132	217	-	44	-	108	-
156 섬유공학 기술자 및 시험원	159	-	44	-	85	-	30	-	-	-	-	-
157 식품공학 기술자 및 시험원	3,048	1,347	23	-	1,083	397	1,586	817	337	132	20	-
158 소방·방재·산업안전·비파괴 기술자	4,615	106	520	-	1,230	-	1,037	85	387	20	1,440	2
159 제도사 및 기타 인쇄·복제 등 공학 기술자 및 시험원	521	130	87	-	241	84	143	-	51	46	-	-
211 대학 교수 및 강사	-	-	-	-	-	-	-	-	-	-	-	-
212 학교 교사	3	-	-	-	-	-	-	-	3	-	-	-
213 유치원 교사	-	-	-	-	-	-	-	-	-	-	-	-
214 문리·기술·예능 강사	14	-	-	-	10	-	-	-	-	-	4	-
215 장학관 및 기타 교육 종사자	928	-	249	-	606	-	73	-	-	-	-	-
221 법률 전문가	54	-	54	-	-	-	-	-	-	-	-	-
222 법률 사무원	160	1	136	-	-	-	-	-	-	-	24	1
231 사회복지사 및 상담사	8,787	2,217	2,966	984	3,419	850	1,948	290	378	89	76	4
232 보육교사 및 기타 사회복지 종사자	11,729	5,727	1,741	332	4,012	2,422	2,423	2,295	3,223	627	331	51
233 성직자 및 기타 종교 종사자	-	-	-	-	-	-	-	-	-	-	-	-
240 경찰관, 소방관 및 교도관	-	-	-	-	-	-	-	-	-	-	-	-
250 군인	-	-	-	-	-	-	-	-	-	-	-	-
301 의사, 한의사 및 치과의사	2,589	86	670	-	662	-	607	-	231	-	420	86
302 수의사	54	-	52	-	-	-	2	-	-	-	-	-
303 약사 및 한약사	388	5	269	-	65	-	-	-	5	-	49	5
304 간호사	5,466	426	-	-	1,999	-	725	-	664	55	2,079	371
305 영양사	1,569	99	162	-	843	-	316	8	216	83	32	8

	현재 종사자수	직업교육 훈련 필요인원	5-9인		10-29인		30-99인		100-299인		300인 이상	
			현재 종사자수	직업교육 훈련 필요인원	현재 종사자수	직업교육 훈련 필요인원	현재 종사자수	직업교육 훈련 필요인원	현재 종사자수	직업교육 훈련 필요인원	현재 종사자수	직업교육 훈련 필요인원
306 의료기사·치료사·재활사	7,275	601	1,524	249	2,469	221	1,854	-	875	-	554	132
307 보건·의료 종사자	14,037	224	3,036	-	6,034	-	3,105	-	997	4	865	221
411 작가·통번역가	59	-	28	-	12	-	-	-	-	-	18	-
412 기자 및 언론 전문가	138	-	77	-	61	-	-	-	-	-	-	-
413 학예사·사서·기록물관리사	167	-	15	-	26	-	72	-	43	-	12	-
414 창작·공연 전문가(작가, 연극 제외)	30	-	-	-	16	-	-	-	13	-	1	-
415 디자이너	699	20	202	-	440	20	6	-	50	-	1	-
416 연극·영화·방송 전문가	79	-	65	-	14	-	-	-	-	-	-	-
417 문화·예술 기획자 및 매니저	15	-	15	-	-	-	-	-	-	-	-	-
420 스포츠·레크리에이션 종사자	710	-	263	-	180	-	225	-	11	-	30	-
511 미용 서비스원	141	-	49	-	88	-	-	-	3	-	-	-
512 결혼·장례 등 예식 서비스원	441	-	-	-	-	-	-	-	-	-	441	-
521 여행 서비스원	-	-	-	-	-	-	-	-	-	-	-	-
522 항공기·선박·열차 객실승무원	-	-	-	-	-	-	-	-	-	-	-	-
523 숙박시설 서비스원	56	16	-	-	26	13	31	3	-	-	-	-
524 오락시설 서비스원	772	11	46	-	63	-	635	11	29	-	-	-
531 주방장 및 조리사	8,828	693	4,311	1	2,273	189	1,474	240	547	252	224	11
532 식당 서비스원	5,939	1,221	2,764	775	1,337	267	998	178	175	-	665	-
541 경호·보안 종사자	833	-	3	-	-	-	104	-	368	-	359	-
542 경비원	3,445	34	98	-	33	-	521	28	1,906	-	887	6
550 돌봄 서비스 종사자	31,541	13,538	6,773	1,146	11,758	4,462	12,318	7,873	584	55	109	2
561 청소·방역 및 가사 서비스원	13,618	196	1,218	39	2,816	45	5,038	79	2,865	33	1,680	-
562 감청·주차관리 및 기타 서비스 단순 종사자	1,887	44	322	-	714	-	112	44	279	-	461	-
611 부동산 컨설턴트 및 종개인	-	-	-	-	-	-	-	-	-	-	-	-
612 영업원 및 상품종개인	11,777	158	2,499	-	2,905	69	2,564	5	2,609	70	1,201	15
613 텔레마케터	326	-	326	-	-	-	-	-	-	-	-	-
614 소규모 상업 경영 및 일선 관리 종사자	1,439	103	672	-	710	94	54	8	2	-	-	-
615 판매 종사자	3,658	126	1,875	-	1,255	126	490	-	37	-	-	-
616 매장 계산원 및 매표원	5,339	819	2,428	291	2,438	503	355	25	72	-	46	-
617 판촉 및 기타 판매 단순 종사자	784	-	250	-	364	-	170	-	-	-	-	-
621 항공기·선박·철도 조종사 및 관제사	887	-	26	-	776	-	85	-	-	-	-	-
622 자동차 운전원	13,266	8	1,350	-	4,424	-	4,928	-	2,398	-	166	8
623 물품이동장비 조작원(크레인·호이스트·지게차)	6,865	358	310	21	1,436	175	2,729	160	1,497	-	892	2
624 택배원 및 기타 운송 종사자	3,685	-	1,315	-	541	-	585	-	962	-	282	-
701 건설구조 기능원	1,513	259	482	184	824	-	-	-	206	74	-	-
702 건축마감 기능원	1,360	305	414	-	649	293	-	-	7	-	289	12
703 배관공	1,431	-	1,026	-	405	-	-	-	-	-	-	-
704 건설·채굴 기계 운전원	950	114	527	64	235	50	140	-	-	-	48	-
705 기타 건설 기능원(채굴포함)	705	-	604	-	-	-	100	-	-	-	-	-
706 건설·채굴 단순 종사자	1,592	-	45	-	-	-	948	-	487	-	112	-
811 기계장비 설치·정비원(운송장비 제외)	7,029	386	1,155	7	1,293	272	1,768	107	768	-	2,045	-
812 운송장비 정비원	1,642	40	526	13	694	-	315	27	70	-	38	-
813 금형원 및 공작기계 조작원	2,614	395	2	-	834	105	384	-	920	290	475	-
814 냉·난방 설비 조작원	69	6	-	-	32	-	26	6	6	-	6	-
815 자동조립라인·산업용로봇 조작원	2,127	-	-	-	-	-	58	-	-	-	2,069	-
816 기계 조립원(운송장비 제외)	4,067	-	515	-	1,379	-	218	-	1,244	-	710	-
817 운송장비 조립원	10,240	816	426	14	454	82	1,773	134	1,343	587	6,244	-
821 금속관련 기계·설비 조작원	24,759	5,191	1,434	219	5,458	1,972	3,599	1,700	3,931	1,300	10,338	-
822 판금원 및 제관원	1,245	197	368	157	240	-	425	40	-	-	212	-
823 단조원 및 주조원	1,160	705	35	14	746	530	379	160	-	-	-	-
824 용접원	3,658	492	257	139	1,536	328	1,717	-	136	25	13	-
825 도장원 및 도금원	4,331	399	320	244	429	115	266	40	2,705	-	610	-
826 비금속제품 생산기계 조작원	3,441	924	337	-	1,175	479	696	308	791	138	442	-
831 전기공	4,527	279	1,208	230	876	-	274	49	1,915	-	254	-
832 전기·전자 기기 설치·수리원	329	-	175	-	62	-	72	-	20	-	-	-
833 발전·배전 장치 조작원	3,893	-	247	-	-	-	82	-	1,659	-	1,905	-
834 전기·전자 설비 조작원	1,312	2	40	-	155	-	524	-	262	-	331	2
835 전기·전자 부품·제품 생산기계 조작원	3,768	-	338	-	157	-	60	-	335	-	2,877	-
836 전기·전자 부품·제품 조립원	5,738	1,835	501	-	907	-	3,739	1,636	591	200	1	-

	현재 종사자수	직업교육 훈련 필요인원	5-9인		10-29인		30-99인		100-299인		300인 이상	
			현재 종사자수	직업교육 훈련 필요인원	현재 종사자수	직업교육 훈련 필요인원	현재 종사자수	직업교육 훈련 필요인원	현재 종사자수	직업교육 훈련 필요인원	현재 종사자수	직업교육 훈련 필요인원
841 정보통신기기 설치·수리원	368	-	242	-	6	-	116	-	4	-	-	-
842 방송·통신장비 설치·수리원	175	-	-	-	34	-	141	-	-	-	-	-
851 석유·화학물 가공장치 조작원	3,630	309	259	165	407	-	418	144	-	-	2,546	-
852 고무·플라스틱 및 화학제품 생산기계 조작원 및 조립원	11,400	2,626	1,191	105	2,251	360	2,383	1,266	3,154	883	2,420	12
853 환경관련 장치 조작원	207	8	19	5	23	3	56	-	-	-	110	-
861 섬유 제조·가공 기계 조작원	927	213	163	-	259	33	506	180	-	-	-	-
862 패턴사, 재단사 및 재봉사	962	142	217	-	542	142	203	-	-	-	-	-
863 의복 제조원 및 수선원	-	-	-	-	-	-	-	-	-	-	-	-
864 제화원, 기타 섬유·의복 기계 조작원 및 조립원	-	-	-	-	-	-	-	-	-	-	-	-
871 제과·제빵원 및 떡제조원	1,867	684	339	-	120	-	423	216	984	467	-	-
872 식품 가공 기능원	1,576	137	279	-	576	137	558	-	164	-	-	-
873 식품 가공 기계 조작원	6,476	2,356	1,467	349	2,016	801	1,582	690	1,253	516	158	-
881 인쇄기계·사진현상기 조작원	632	-	69	-	36	-	84	-	444	-	-	-
882 목재·펄프·종이 생산기계 조작원	1,036	-	214	-	269	-	289	-	264	-	-	-
883 가구·목제품 제조·수리원	677	-	306	-	371	-	-	-	-	-	-	-
884 공예원 및 귀금속세공원	-	-	-	-	-	-	-	-	-	-	-	-
885 악기·간판 및 기타 제조 종사자	5,293	-	497	-	1,285	-	1,816	-	1,688	-	6	-
890 제조 단순 종사자	47,985	799	4,767	-	10,416	-	9,878	-	9,372	799	13,552	-
901 작물재배 종사자	253	-	61	-	124	-	69	-	-	-	-	-
902 낙농·사육 종사자	-	-	-	-	-	-	-	-	-	-	-	-
903 임업 종사자	-	-	-	-	-	-	-	-	-	-	-	-
904 어업 종사자	-	-	-	-	-	-	-	-	-	-	-	-
905 농림어업 단순 종사자	248	-	29	-	96	-	123	-	-	-	-	-



## 12.4 NCS별(중분류) 재직자 중 2024년 직업교육훈련 필요인원

(단위 : 명)

	직업 교육훈련 필요인원	5-9인	10-29인	30-99인	100-299인	300인 이상
<b>[전 체]</b>	<b>59,855</b>	<b>6,545</b>	<b>19,208</b>	<b>21,900</b>	<b>9,443</b>	<b>2,759</b>
0101 사업관리	11	-	-	-	-	11
0201 기획사무	251	158	42	21	4	27
0202 총무·인사	714	147	387	93	63	24
0203 재무·회계	1,171	496	490	101	47	36
0204 생산·품질관리	782	7	125	246	373	31
0301 금융	-	-	-	-	-	-
0302 보험	-	-	-	-	-	-
0401 유아교육	-	-	-	-	-	-
0402 평생교육	-	-	-	-	-	-
0403 직업교육	22	-	-	-	19	3
0501 법률	1	-	-	-	-	1
0502 소방방재	91	-	-	43	-	48
0601 보건	890	-	221	-	56	614
0602 양의학치료	2,029	249	-	-	55	1,725
0701 사회복지	18,941	2,089	5,816	10,232	738	66
0702 상담	41	41	-	-	-	-
0703 보육	2,475	332	1,918	226	-	-
0801 문화·예술	12	-	-	-	-	12
0802 디자인	112	-	104	-	8	-
0803 문화콘텐츠	-	-	-	-	-	-
0901 자동차운전·운송	8	-	-	-	-	8
0902 철도운전·운송	-	-	-	-	-	-
0903 선박운전·운송	-	-	-	-	-	-
0904 항공운전·운송	-	-	-	-	-	-
1001 영업	154	-	69	-	70	15
1002 부동산	-	-	-	-	-	-
1003 판매	134	-	126	8	-	-
1101 경비	6	-	-	-	-	6
1102 청소·세탁	152	39	32	48	33	-
1201 아·미용	-	-	-	-	-	-
1202 결혼·장례	-	-	-	-	-	-
1203 관광·레저	106	39	57	10	-	-
1204 스포츠	-	-	-	-	-	-
1301 식음료조리·서비스	1,521	775	378	211	151	6
1401 건설공사관리	2,213	-	2,029	74	110	-
1402 도목	144	-	-	144	-	-
1403 건축	489	184	293	-	-	12
1404 플랜트	-	-	-	-	-	-
1405 조경	-	-	-	-	-	-
1406 도시·교통	-	-	-	-	-	-
1407 건설기계운전·정비	637	107	368	160	-	2
1408 해양자원	-	-	-	-	-	-
1501 기계설계	114	-	73	41	-	-
1502 기계가공	87	-	87	-	-	-
1503 기계조립·관리	180	-	-	60	89	31
1504 기계품질관리	100	-	15	60	25	-
1505 기계장치설치	392	7	272	113	-	-
1506 자동차	777	12	51	128	587	-
1507 철도차량제작	21	-	21	-	-	-
1508 조선	60	15	9	24	8	4
1509 항공기제작	33	-	-	33	-	-
1510 금형	604	-	24	-	580	-
1601 금속재료	10,852	1,020	3,473	3,582	2,777	-
1602 요업재료	1,151	-	479	537	135	-
1701 화학물질·화학공정관리	313	188	-	-	125	-
1702 석유·기초화학물 제조	796	165	-	260	371	-

	직업 교육훈련 필요인원	5-9인	10-29인	30-99인	100-299인	300인 이상
1703 정밀화학제품제조	1,867	28	146	895	797	2
1704 플라스틱·고무제품제조	1,481	77	245	728	421	10
1801 섬유제조	659	-	234	265	150	10
1802 패션	142	-	142	-	-	-
1901 전기	650	-	-	649	-	2
1902 전자기기일반	1,272	-	-	1,072	200	-
1903 전자기기개발	159	-	3	72	31	53
2001 정보기술	27	16	-	-	11	-
2002 통신기술	6	-	6	-	-	-
2003 방송기술	3	-	-	-	-	3
2101 식품가공	4,119	349	1,335	1,507	928	-
2102 제과·제빵·떡제조	684	-	-	216	467	-
2201 인쇄·출판	-	-	-	-	-	-
2202 공예	-	-	-	-	-	-
2301 산업환경	140	5	135	-	-	-
2302 환경보건	-	-	-	-	-	-
2303 자연환경	-	-	-	-	-	-
2304 환경서비스	3	-	3	-	-	-
2305 에너지·자원	-	-	-	-	-	-
2306 산업안전	54	-	-	42	12	-
2401 농업	-	-	-	-	-	-
2402 축산	-	-	-	-	-	-
2403 임업	-	-	-	-	-	-
2404 수산	-	-	-	-	-	-

# 12

## 전북지역 훈련수요 조사 결과

1.1. 산업별(중분류) 2023년 현원 .....	733
1.2. 직업별(중분류) 2023년 현원 .....	734
1.3. 직업별(소분류) 2023년 현원 .....	735
2.1. 산업별(중분류) 2023년 여성 현원 .....	738
2.2. 직업별(중분류) 2023년 여성 현원 .....	739
2.3. 직업별(소분류) 2023년 여성 현원 .....	740
3.1. 산업별(중분류) 2023년 퇴직인원 .....	743
3.2. 직업별(중분류) 2023년 퇴직인원 .....	744
3.3. 직업별(소분류) 2023년 퇴직인원 .....	745
4.1. 산업별(중분류) 2023년 구인·채용인원 .....	748
4.2. 직업별(중분류) 2023년 구인·채용인원 .....	749
4.3. 직업별(소분류) 2023년 구인·채용인원 .....	750
5.1. 산업별(중분류) 2023년 신입직 구인·채용인원 .....	753
5.2. 직업별(중분류) 2023년 신입직 구인·채용인원 .....	754
5.3. 직업별(소분류) 2023년 신입직 구인·채용인원 .....	755
6.1. 산업별(중분류) 2023년 경력직 구인·채용인원 .....	758
6.2. 직업별(중분류) 2023년 경력직 구인·채용인원 .....	759
6.3. 직업별(소분류) 2023년 경력직 구인·채용인원 .....	760
7.1. 산업별(중분류) 2023년 직업계고 신입직 채용인원 .....	763
7.2. 직업별(중분류) 2023년 직업계고 신입직 채용인원 .....	764
7.3. 직업별(소분류) 2023년 직업계고 신입직 채용인원 .....	765
8.1. 산업별(중분류) 2024~2025년 채용예정인원 .....	768
8.2. 직업별(중분류) 2024~2025년 채용예정인원 .....	769
8.3. 직업별(소분류) 2024~2025년 채용예정인원 .....	770
9.1. 산업별(중분류) 2024년 신입직·경력직 채용예정인원 .....	773
9.2. 직업별(중분류) 2024년 신입직·경력직 채용예정인원 .....	774
9.3. 직업별(소분류) 2024년 신입직·경력직 채용예정인원 .....	775
10.1. 산업별(중분류) 2024년 직업계고 신입직 채용예정인원 .....	778
10.2. 직업별(중분류) 2024년 직업계고 신입직 채용예정인원 .....	779
10.3. 직업별(소분류) 2024년 직업계고 신입직 채용예정인원 .....	780
11.1. 산업별(중분류) 2023년 채용인원 중 직업교육훈련 필요인원 .....	783
11.2. 직업별(중분류) 2023년 채용인원 중 직업교육훈련 필요인원 .....	784
11.3. 직업별(소분류) 2023년 채용인원 중 직업교육훈련 필요인원 .....	785
12.1. 산업별(중분류) 재직자 중 2024년 직업교육훈련 필요인원 .....	788
12.2. 직업별(중분류) 재직자 중 2024년 직업교육훈련 필요인원 .....	789
12.3. 직업별(소분류) 재직자 중 2024년 직업교육훈련 필요인원 .....	790
12.4. NCS별(중분류) 재직자 중 2024년 직업교육훈련 필요인원 .....	793



## 1.1 산업별(중분류) 2023년 현원

(단위 : 명)

	현재 종사자	근속 1년 미만자	5-9인		10-29인		30-99인		100-299인		300인 이상	
			현재 종사자	근속 1년 미만자	현재 종사자	근속 1년 미만자	현재 종사자	근속 1년 미만자	현재 종사자	근속 1년 미만자	현재 종사자	근속 1년 미만자
<b>[전 체]</b>	<b>306,680</b>	<b>41,523</b>	<b>67,420</b>	<b>9,509</b>	<b>88,345</b>	<b>14,228</b>	<b>73,528</b>	<b>10,235</b>	<b>42,489</b>	<b>5,089</b>	<b>34,898</b>	<b>2,462</b>
10 식료품 제조업	17,219	1,726	2,147	249	2,949	257	5,144	350	3,090	384	3,890	486
11 음료 제조업	766	56	61	-	544	52	161	4	-	-	-	-
13 섬유제품 제조업; 의복 제외	2,861	490	232	18	679	104	458	118	893	51	600	200
14 의복, 의복 액세서리 및 모피제품 제조업	1,442	119	440	-	496	-	392	88	114	31	-	-
15 가죽, 가방 및 신발 제조업	18	3	18	3	-	-	-	-	-	-	-	-
16 목재 및 나무제품 제조업; 가구 제외	1,695	220	636	80	403	62	222	7	434	71	-	-
17 펄프, 종이 및 종이제품 제조업	2,468	84	242	7	357	14	651	33	1,218	30	-	-
18 인쇄 및 기록매체 복제업	470	14	137	5	169	4	164	4	-	-	-	-
20 화학 물질 및 화학제품 제조업; 의약품 제외	9,019	644	1,058	92	1,388	115	2,128	35	2,452	324	1,994	78
21 의약품 물질 및 의약품 제조업	1,147	39	48	-	121	5	518	16	460	18	-	-
22 고무 및 플라스틱제품 제조업	4,385	741	662	76	1,093	178	1,595	307	1,035	180	-	-
23 비금속 광물제품 제조업	5,130	241	1,066	89	1,580	33	1,634	115	144	4	706	-
24 1차 금속 제조업	2,200	130	368	27	483	11	1,022	63	327	30	-	-
25 금속 가공제품 제조업; 기계 및 가구 제외	8,399	958	1,906	85	2,895	490	2,499	322	1,100	60	-	-
26 전자 부품, 컴퓨터, 영상, 음향 및 통신장비 제조업	4,641	431	237	34	317	-	791	53	957	75	2,340	270
27 의료, 정밀, 광학 기기 및 시계 제조업	1,182	155	207	15	218	26	192	20	565	93	-	-
28 전기장비 제조업	3,919	422	654	86	1,024	130	1,093	86	681	120	468	-
29 기타 기계 및 장비 제조업	7,179	793	1,023	178	1,647	160	810	65	1,030	120	2,670	270
30 자동차 및 트레일러 제조업	12,218	1,073	458	10	2,001	59	3,516	576	4,043	289	2,200	140
31 기타 운송장비 제조업	1,577	349	239	11	534	108	672	190	132	40	-	-
32 가구 제조업	301	22	52	6	229	13	20	3	-	-	-	-
33 기타 제품 제조업	837	172	326	48	377	108	134	16	-	-	-	-
34 산업용 기계 및 장비 수리업	499	43	150	23	224	20	125	1	-	-	-	-
35 전기, 가스, 증기 및 공기 조절 공급업	1,696	65	142	28	291	22	375	15	628	-	260	-
37 하수, 폐수 및 분뇨 처리업	297	24	72	9	133	10	92	5	-	-	-	-
38 폐기물 수집, 운반, 처리 및 원료 재생업	2,922	384	680	191	1,026	68	492	100	724	25	-	-
41 종합 건설업	21,302	3,161	11,373	2,078	7,413	766	1,612	273	904	44	-	-
42 전문직별 공사업	688	351	499	322	135	27	54	2	-	-	-	-
45 자동차 및 부품 판매업	365	27	249	17	116	10	-	-	-	-	-	-
46 도매 및 상품 중개업	7,045	495	3,082	50	2,694	218	840	126	429	101	-	-
47 소매업; 자동차 제외	8,869	1,415	4,903	862	3,211	373	695	176	60	3	-	-
49 육상 운송 및 파이프라인 운송업	8,496	1,549	749	-	1,935	1,114	3,590	422	1,833	13	389	-
50 수상 운송업	200	7	57	7	143	-	-	-	-	-	-	-
52 창고 및 운송관련 서비스업	3,423	361	836	120	620	101	940	125	958	10	69	5
55 숙박업	1,414	66	199	22	452	32	441	5	322	7	-	-
56 음식점 및 주점업	12,040	3,405	7,035	1,655	4,221	1,554	783	195	-	-	-	-
58 출판업	1,117	231	432	107	405	54	280	70	-	-	-	-
59 영상·오디오 기록물 제작 및 배급업	659	105	179	63	367	42	-	-	113	-	-	-
60 방송업	182	2	15	-	19	-	148	2	-	-	-	-
61 우편 및 통신업	273	21	17	2	257	20	-	-	-	-	-	-
62 컴퓨터 프로그래밍, 시스템 통합 및 관리업	784	24	171	9	146	13	50	2	-	-	417	-
63 정보서비스업	378	33	52	13	176	5	-	-	150	15	-	-
71 전문 서비스업	3,690	272	1,857	76	1,200	133	507	62	126	-	-	-
72 건축 기술, 엔지니어링 및 기타 과학기술 서비스업	6,695	740	1,241	31	2,084	266	1,829	207	552	33	990	202
73 기타 전문, 과학 및 기술 서비스업	1,062	200	464	154	195	16	153	30	250	-	-	-
74 사업시설 관리 및 조경 서비스업	10,097	3,205	1,212	164	1,546	84	4,118	2,520	1,621	87	1,600	350
75 사업 지원 서비스업	11,974	707	3,819	-	1,853	113	2,275	247	2,972	210	1,055	137
86 보건업	36,308	2,988	3,671	435	4,112	279	7,910	574	5,735	1,380	14,880	320
87 사회복지 서비스업	68,609	11,822	9,582	1,627	32,193	6,764	20,821	2,244	5,643	1,183	370	4
90 창작, 예술 및 여가관련 서비스업	1,520	247	467	47	117	14	536	176	401	10	-	-
91 스포츠 및 오락관련 서비스업	2,815	449	1,029	168	641	73	750	160	395	48	-	-
95 개인 및 소비용품 수리업	2,190	245	975	112	919	110	296	23	-	-	-	-

## 1.2 직업별(중분류) 2023년 현원

(단위 : 명)

	현재 종사자	근속 1년 미만자	5-9인		10-29인		30-99인		100-299인		300인 이상	
			현재 종사자	근속 1년 미만자	현재 종사자	근속 1년 미만자	현재 종사자	근속 1년 미만자	현재 종사자	근속 1년 미만자	현재 종사자	근속 1년 미만자
<b>[전 체]</b>	<b>306,680</b>	<b>41,523</b>	<b>67,420</b>	<b>9,509</b>	<b>88,345</b>	<b>14,228</b>	<b>73,528</b>	<b>10,235</b>	<b>42,489</b>	<b>5,089</b>	<b>34,898</b>	<b>2,462</b>
01 관리직(임원·부서장)	2,565	167	415	-	542	61	306	-	911	102	392	4
02 경영·행정·사무직	59,108	5,402	15,383	696	15,963	859	15,350	3,338	7,666	407	4,746	102
03 금융·보험직	26	-	-	-	-	-	-	-	-	-	26	-
11 인문·사회과학 연구직	430	-	-	-	235	-	195	-	-	-	-	-
12 자연·생명과학 연구직	84	-	-	-	7	-	-	-	37	-	40	-
13 정보통신 연구개발직 및 공학기술직	2,148	345	859	202	415	30	426	96	114	8	332	10
14 건설·채굴 연구개발직 및 공학기술직	9,665	1,513	4,162	807	3,102	491	1,239	136	525	39	636	40
15 제조 연구개발직 및 공학기술직	9,652	788	1,949	157	2,745	272	1,070	159	2,270	68	1,617	133
21 교육직	2,491	656	1,911	562	501	94	27	-	52	-	-	-
22 법률직	833	52	433	25	400	27	-	-	-	-	-	-
23 사회복지·종교직	30,523	6,868	1,274	300	14,665	4,760	9,458	810	4,755	992	372	6
24 경찰·소방·교도직	-	-	-	-	-	-	-	-	-	-	-	-
25 군인	-	-	-	-	-	-	-	-	-	-	-	-
30 보건·의료직	32,830	2,717	4,449	482	5,255	315	6,102	396	3,982	1,248	13,043	276
41 예술·디자인·방송직	1,497	216	683	180	279	10	142	19	381	7	12	-
42 스포츠·레크리에이션직	836	95	352	42	277	36	94	18	113	-	-	-
51 미용·예식 서비스직	49	-	-	-	39	-	-	-	-	-	10	-
52 여행·숙박·오락 서비스직	1,219	245	226	63	482	84	429	84	82	14	-	-
53 음식 서비스직	12,021	3,059	6,303	1,486	3,787	1,343	1,367	200	324	26	240	4
54 경호·경비직	1,817	36	528	-	149	15	236	5	799	11	105	4
55 돌봄 서비스직(간병·육아)	24,707	3,748	1,499	375	12,125	1,754	9,659	1,453	1,403	167	21	-
56 청소 및 기타 개인서비스직	13,806	1,212	3,439	229	2,498	125	2,428	270	3,200	129	2,240	460
61 영업·판매직	12,303	1,819	5,653	955	3,686	560	1,416	242	985	48	563	15
62 운전·운송직	12,285	2,027	1,867	246	3,284	1,086	5,004	680	1,772	16	358	-
70 건설·채굴직	7,306	1,229	3,612	882	2,829	280	535	51	316	14	13	2
81 기계 설치·정비·생산직	9,148	1,841	1,843	406	1,974	356	2,314	621	1,007	137	2,009	321
82 금속·재료 설치·정비·생산직(판금·단조·주조·용접·도장 등)	7,275	806	1,824	238	2,306	270	1,195	210	1,178	89	772	-
83 전기·전자 설치·정비·생산직	4,883	755	1,894	472	583	64	968	73	954	141	483	4
84 정보통신 설치·정비직	412	29	237	23	-	-	65	-	35	6	75	-
85 화학·환경 설치·정비·생산직	3,985	602	831	223	764	42	387	25	1,247	192	756	120
86 섬유·의복 생산직	1,432	210	300	-	402	46	282	121	378	23	70	20
87 식품 가공·생산직	8,634	1,129	1,833	187	2,190	336	1,836	174	1,029	217	1,746	215
88 인쇄·목재·공예 및 기타 설치·정비·생산직	3,641	338	735	70	789	117	695	63	1,229	69	194	19
89 제조 단순직	28,830	3,619	2,721	203	6,071	798	10,279	992	5,738	920	4,021	706
90 농림어업직	240	-	203	-	-	-	26	-	7	-	3	-

## 1.3 직업별(소분류) 2023년 현원

(단위 : 명)

	현재 종사자	근속 1년 미만자	5-9인		10-29인		30-99인		100-299인		300인 이상	
			현재 종사자	근속 1년 미만자	현재 종사자	근속 1년 미만자	현재 종사자	근속 1년 미만자	현재 종사자	근속 1년 미만자	현재 종사자	근속 1년 미만자
<b>[전 체]</b>	<b>306,680</b>	<b>41,523</b>	<b>67,420</b>	<b>9,509</b>	<b>88,345</b>	<b>14,228</b>	<b>73,528</b>	<b>10,235</b>	<b>42,489</b>	<b>5,089</b>	<b>34,898</b>	<b>2,462</b>
011 의회의원·고위공무원 및 기업 고위임원	85	6	-	-	-	-	3	-	65	6	17	-
012 행정·경영·금융·보험 관리자	903	-	225	-	176	-	129	-	216	-	158	-
013 전문서비스 관리자	442	-	47	-	192	-	112	-	54	-	38	-
014 미용·여행·숙박·음식·경비·청소 관리자	29	1	11	-	8	-	-	-	4	-	6	1
015 영업·판매·운송 관리자	149	9	10	-	20	-	25	-	36	6	58	3
016 건설·채굴·제조·생산 관리자	958	151	123	-	146	61	38	-	537	90	115	-
021 정부·공공행정 전문가	-	-	-	-	-	-	-	-	-	-	-	-
022 경영·인사 전문가	17	-	-	-	-	-	-	-	6	-	11	-
023 회계·세무·감정 전문가	170	-	76	-	93	-	-	-	-	-	-	-
024 광고·조사·상품기획·행사기획 전문가	508	74	132	-	210	29	133	44	34	1	-	-
025 정부·공공 행정 사무원	12	2	-	-	-	-	-	-	12	2	-	-
026 경영지원 사무원	41,779	4,240	12,467	598	11,494	416	11,317	2,964	3,714	194	2,787	68
027 회계·경리 사무원	4,886	272	1,234	51	1,465	143	693	19	989	57	505	2
028 무역·운송·생산·품질 사무원	8,814	483	905	22	1,424	66	2,541	246	2,743	137	1,201	13
029 안내·고객상담·통계·비서·사무보조 및 기타 사무원	2,923	331	569	25	1,277	204	666	65	169	16	242	20
031 금융·보험 전문가	-	-	-	-	-	-	-	-	-	-	-	-
032 금융·보험 사무원	26	-	-	-	-	-	-	-	-	-	26	-
033 금융·보험 영업원	-	-	-	-	-	-	-	-	-	-	-	-
110 인문·사회과학 연구원	430	-	-	-	235	-	195	-	-	-	-	-
121 자연과학 연구원 및 시험원	7	-	-	-	7	-	-	-	-	-	-	-
122 생명과학 연구원 및 시험원	77	-	-	-	-	-	-	-	37	-	40	-
131 컴퓨터하드웨어·통신공학 기술자	775	214	651	188	-	-	116	26	8	-	-	-
132 컴퓨터시스템 전문가	-	-	-	-	-	-	-	-	-	-	-	-
133 소프트웨어 개발자	982	118	201	13	381	27	295	70	104	8	-	-
134 데이터·네트워크 및 시스템 운영 전문가	364	13	7	-	34	3	-	-	3	-	320	10
135 정보보안 전문가	12	-	-	-	-	-	-	-	-	-	12	-
136 통신·방송·출판 장비 기사	15	-	-	-	-	-	15	-	-	-	-	-
140 건축·토목공학 기술자 및 시험원	9,665	1,513	4,162	807	3,102	491	1,239	136	525	39	636	40
151 기계·로봇공학 기술자 및 시험원	1,705	19	32	-	372	8	294	8	717	3	289	-
152 금속·재료공학 기술자 및 시험원	490	-	25	-	198	-	12	-	157	-	98	-
153 전기·전자공학 기술자 및 시험원	3,137	450	680	80	1,079	177	372	59	328	3	678	131
154 화학공학 기술자 및 시험원	541	70	-	-	113	57	-	-	194	13	234	-
155 에너지·환경공학 기술자 및 시험원	373	61	-	-	166	30	35	31	88	-	84	-
156 섬유공학 기술자 및 시험원	65	-	22	-	-	-	5	-	18	-	20	-
157 식품공학 기술자 및 시험원	86	2	36	-	-	-	-	-	13	-	37	2
158 소방·방재·산업안전·비파괴 기술자	3,255	187	1,154	77	817	-	352	61	755	49	177	-
159 제도사 및 기타 인쇄·복제 등 공학 기술자 및 시험원	-	-	-	-	-	-	-	-	-	-	-	-
211 대학 교수 및 강사	25	-	-	-	-	-	-	-	25	-	-	-
212 학교 교사	-	-	-	-	-	-	-	-	-	-	-	-
213 유치원 교사	2,143	625	1,799	562	344	63	-	-	-	-	-	-
214 문리·기술·예능 강사	53	-	-	-	-	-	27	-	26	-	-	-
215 장학관 및 기타 교육 종사자	270	31	112	-	157	31	-	-	1	-	-	-
221 법률 전문가	297	-	204	-	93	-	-	-	-	-	-	-
222 법률 사무원	536	52	229	25	307	27	-	-	-	-	-	-
231 사회복지사 및 상담사	7,503	785	337	75	3,998	626	2,313	40	486	39	369	5
232 보육교사 및 기타 사회복지 종사자	22,905	6,082	937	225	10,554	4,134	7,145	770	4,269	953	-	-
233 성직자 및 기타 종교 종사자	115	1	-	-	113	-	-	-	-	-	2	1
240 경찰관, 소방관 및 교도관	-	-	-	-	-	-	-	-	-	-	-	-
250 군인	-	-	-	-	-	-	-	-	-	-	-	-
301 의사, 한의사 및 치과의사	4,801	88	628	-	665	-	686	-	483	46	2,339	42
302 수의사	72	-	16	-	31	-	24	-	-	-	-	-
303 약사 및 한약사	691	-	260	-	149	-	46	-	21	-	215	-
304 간호사	11,587	1,069	271	1	779	-	1,891	252	1,656	657	6,991	158
305 영양사	515	-	37	-	129	-	206	-	71	-	71	-

	현재 종사자	근속 1년 미만자	5-9인		10-29인		30-99인		100-299인		300인 이상	
			현재 종사자	근속 1년 미만자	현재 종사자	근속 1년 미만자	현재 종사자	근속 1년 미만자	현재 종사자	근속 1년 미만자	현재 종사자	근속 1년 미만자
306 의료기사·치료사·재활사	7,428	653	1,589	160	1,612	145	1,537	6	882	288	1,808	53
307 보건·의료 종사자	7,735	908	1,647	320	1,889	170	1,712	138	870	257	1,618	23
411 작가·통번역가	14	-	5	-	9	-	-	-	-	-	-	-
412 기자 및 언론 전문가	117	17	54	13	20	1	32	2	12	-	-	-
413 학예사·사서·기록물관리사	119	-	84	-	-	-	27	-	5	-	3	-
414 창작·공연 전문가(작가, 연극 제외)	291	7	-	-	-	-	-	-	291	7	-	-
415 디자이너	631	102	366	85	191	7	51	11	15	-	9	-
416 연극·영화·방송 전문가	303	90	174	82	39	2	33	6	58	-	-	-
417 문화·예술 기획자 및 매니저	21	-	-	-	21	-	-	-	-	-	-	-
420 스포츠·레크리에이션 종사자	836	95	352	42	277	36	94	18	113	-	-	-
511 미용 서비스원	26	-	-	-	26	-	-	-	-	-	-	-
512 결혼·장례 등 예식 서비스원	23	-	-	-	13	-	-	-	-	-	10	-
521 여행 서비스원	18	18	-	-	-	-	18	18	-	-	-	-
522 항공기·선박·열차 객실승무원	-	-	-	-	-	-	-	-	-	-	-	-
523 숙박시설 서비스원	487	28	16	-	221	24	195	-	55	4	-	-
524 오락시설 서비스원	714	199	210	63	261	60	216	66	27	10	-	-
531 주방장 및 조리사	5,909	790	2,703	286	1,676	367	1,148	125	202	12	182	-
532 식당 서비스원	6,112	2,269	3,600	1,200	2,112	975	219	76	123	14	58	4
541 경호·보안 종사자	85	3	-	-	-	-	-	-	85	3	-	-
542 경비원	1,732	33	528	-	149	15	236	5	714	8	105	4
550 돌봄 서비스 종사자	24,707	3,748	1,499	375	12,125	1,754	9,659	1,453	1,403	167	21	-
561 청소·방역 및 가사 서비스원	11,827	1,077	3,316	229	1,382	22	1,778	239	3,200	129	2,151	458
562 감청·주차관리 및 기타 서비스 단순 종사자	1,979	135	124	-	1,116	102	651	31	-	-	89	2
611 부동산 컨설턴트 및 중개인	-	-	-	-	-	-	-	-	-	-	-	-
612 영업원 및 상품중개인	6,272	539	1,920	189	2,036	226	862	65	891	43	563	15
613 텔레마케터	153	31	-	-	147	29	-	-	6	2	-	-
614 소규모 상업 경영 및 일선 관리 종사자	603	13	291	-	259	-	53	13	-	-	-	-
615 판매 종사자	3,056	687	1,874	343	680	186	414	154	88	3	-	-
616 매장 계산원 및 매표원	1,317	369	783	256	490	102	44	10	-	-	-	-
617 판촉 및 기타 판매 단순 종사자	902	181	785	166	74	15	43	-	-	-	-	-
621 항공기·선박·철도 조종사 및 관제사	32	-	15	-	17	-	-	-	-	-	-	-
622 자동차 운전원	9,514	1,590	1,111	142	2,511	1,001	3,854	434	1,700	13	338	-
623 물품이동장비 조작원(크레인·호이스트·지게차)	784	91	32	-	165	69	501	18	66	4	20	-
624 택배원 및 기타 운송 종사자	1,954	346	709	104	591	15	648	228	6	-	-	-
701 건설구조 기능원	428	40	155	-	265	40	-	-	7	-	-	-
702 건축마감 기능원	379	21	317	11	16	8	13	-	20	-	13	2
703 배관공	83	-	-	-	40	-	43	-	-	-	-	-
704 건설·채굴 기계 운전원	100	6	54	-	32	6	14	-	-	-	-	-
705 기타 건설 기능원(채굴포함)	1,885	208	616	188	1,152	20	117	-	-	-	-	-
706 건설·채굴 단순 종사자	4,431	954	2,470	683	1,324	206	347	51	289	14	-	-
811 기계장비 설치·정비원(운송장비 제외)	1,701	325	551	223	251	31	545	64	134	6	218	1
812 운송장비 정비원	1,432	218	568	75	514	84	294	59	43	-	14	-
813 금형원 및 공작기계 조작원	1,904	553	521	108	363	81	537	288	273	16	210	60
814 냉·난방 설비 조작원	45	-	33	-	-	-	-	-	5	-	7	-
815 자동조립라인·산업용로봇 조작원	-	-	-	-	-	-	-	-	-	-	-	-
816 기계 조립원(운송장비 제외)	392	30	171	-	221	30	-	-	-	-	-	-
817 운송장비 조립원	3,674	716	-	-	624	131	938	210	552	115	1,560	260
821 금속관련 기계·설비 조작원	2,962	409	775	68	1,075	256	187	18	926	68	-	-
822 판금원 및 제관원	390	29	227	19	42	-	16	-	105	11	-	-
823 단조원 및 주조원	65	16	43	16	-	-	-	-	22	-	-	-
824 용접원	1,375	152	135	28	876	14	364	110	-	-	-	-
825 도장원 및 도금원	1,246	104	112	19	59	-	570	75	105	11	400	-
826 비금속제품 생산기계 조작원	1,236	96	533	89	254	-	58	7	20	-	372	-
831 전기공	1,670	327	1,178	314	292	9	65	-	132	4	2	-
832 전기·전자 기기 설치·수리원	62	7	46	-	13	7	-	-	-	-	3	-
833 발전·배전 장치 조작원	23	-	23	-	-	-	-	-	-	-	-	-
834 전기·전자 설비 조작원	845	54	108	21	165	29	42	-	164	-	368	4
835 전기·전자 부품·제품 생산기계 조작원	811	73	-	-	64	16	315	27	402	30	30	-
836 전기·전자 부품·제품 조립원	1,472	294	540	137	50	4	546	46	256	107	80	-



	현재 종사자	근속 1년 미만자	5-9인		10-29인		30-99인		100-299인		300인 이상	
			현재 종사자	근속 1년 미만자	현재 종사자	근속 1년 미만자	현재 종사자	근속 1년 미만자	현재 종사자	근속 1년 미만자	현재 종사자	근속 1년 미만자
841 정보통신기기 설치·수리원	46	23	46	23	-	-	-	-	-	-	-	-
842 방송·통신장비 설치·수리원	366	6	191	-	-	-	65	-	35	6	75	-
851 석유·화학물 가공장치 조작원	1,319	247	407	74	-	-	66	-	846	173	-	-
852 고무·플라스틱 및 화학제품 생산기계 조작원 및 조립원	1,984	190	146	23	561	28	121	-	401	19	756	120
853 환경관련 장치 조작원	682	164	278	126	203	14	201	25	-	-	-	-
861 섬유 제조·가공 기계 조작원	820	180	20	-	138	46	234	94	358	20	70	20
862 패턴사, 재단사 및 재봉사	248	3	120	-	108	-	-	-	20	3	-	-
863 의복 제조원 및 수선원	199	27	120	-	31	-	48	27	-	-	-	-
864 제화원, 기타 섬유·의복 기계 조작원 및 조립원	165	-	40	-	125	-	-	-	-	-	-	-
871 제과·제빵원 및 떡제조원	901	82	83	-	145	82	670	-	3	-	-	-
872 식품 가공 기능원	3,090	412	678	187	782	2	920	168	49	20	662	36
873 식품 가공 기계 조작원	4,643	635	1,073	-	1,263	252	246	6	977	198	1,085	179
881 인쇄기계·사진현상기 조작원	243	-	34	-	144	-	66	-	-	-	-	-
882 목재·펄프·종이 생산기계 조작원	1,680	84	211	27	240	14	394	23	834	21	-	-
883 가구·목제품 제조·수리원	557	57	323	44	137	13	87	-	10	-	-	-
884 공예원 및 귀금속세공원	153	120	-	-	100	82	53	37	-	-	-	-
885 악기·간판 및 기타 제조 종사자	1,007	77	167	-	168	7	94	3	385	48	194	19
890 제조 단순 종사자	28,830	3,619	2,721	203	6,071	798	10,279	992	5,738	920	4,021	706
901 작물재배 종사자	240	-	203	-	-	-	26	-	7	-	3	-
902 낙농·사육 종사자	-	-	-	-	-	-	-	-	-	-	-	-
903 임업 종사자	-	-	-	-	-	-	-	-	-	-	-	-
904 어업 종사자	-	-	-	-	-	-	-	-	-	-	-	-
905 농림어업 단순 종사자	-	-	-	-	-	-	-	-	-	-	-	-

## 2.1 산업별(중분류) 2023년 여성 현원

(단위 : 명)

	현재 종사자	여성 종사자	5-9인		10-29인		30-99인		100-299인		300인 이상	
			현재 종사자	여성 종사자	현재 종사자	여성 종사자	현재 종사자	여성 종사자	현재 종사자	여성 종사자	현재 종사자	여성 종사자
<b>[전 체]</b>	<b>306,680</b>	<b>145,070</b>	<b>67,420</b>	<b>30,779</b>	<b>88,345</b>	<b>45,470</b>	<b>73,528</b>	<b>36,183</b>	<b>42,489</b>	<b>16,590</b>	<b>34,898</b>	<b>16,048</b>
10 식료품 제조업	17,219	6,837	2,147	716	2,949	1,807	5,144	1,399	3,090	1,036	3,890	1,880
11 음료 제조업	766	227	61	22	544	194	161	11	-	-	-	-
13 섬유제품 제조업; 의복 제외	2,861	1,092	232	141	679	242	458	151	893	518	600	40
14 의복, 의복 액세서리 및 모피제품 제조업	1,442	953	440	240	496	403	392	253	114	57	-	-
15 가죽, 가방 및 신발 제조업	18	9	18	9	-	-	-	-	-	-	-	-
16 목재 및 나무제품 제조업; 가구 제외	1,695	179	636	80	403	72	222	16	434	11	-	-
17 펄프, 종이 및 종이제품 제조업	2,468	417	242	110	357	112	651	39	1,218	156	-	-
18 인쇄 및 기록매체 복제업	470	165	137	63	169	86	164	16	-	-	-	-
20 화학 물질 및 화학제품 제조업; 의약품 제외	9,019	917	1,058	230	1,388	227	2,128	92	2,452	212	1,994	156
21 의약품 물질 및 의약품 제조업	1,147	342	48	18	121	30	518	178	460	116	-	-
22 고무 및 플라스틱제품 제조업	4,385	1,022	662	259	1,093	178	1,595	522	1,035	63	-	-
23 비금속 광물제품 제조업	5,130	861	1,066	222	1,580	179	1,634	418	144	2	706	40
24 1차 금속 제조업	2,200	218	368	69	483	53	1,022	25	327	72	-	-
25 금속 가공제품 제조업; 기계 및 가구 제외	8,399	1,198	1,906	427	2,895	283	2,499	424	1,100	64	-	-
26 전자 부품, 컴퓨터, 영상, 음향 및 통신장비 제조업	4,641	1,558	237	93	317	83	791	210	957	152	2,340	1,020
27 의료, 정밀, 광학 기기 및 시계 제조업	1,182	575	207	107	218	64	192	93	565	311	-	-
28 전기장비 제조업	3,919	855	654	189	1,024	211	1,093	196	681	212	468	47
29 기타 기계 및 장비 제조업	7,179	1,051	1,023	250	1,647	277	810	74	1,030	180	2,670	270
30 자동차 및 트레일러 제조업	12,218	1,323	458	82	2,001	282	3,516	552	4,043	357	2,200	50
31 기타 운송장비 제조업	1,577	193	239	44	534	58	672	70	132	21	-	-
32 가구 제조업	301	65	52	8	229	54	20	3	-	-	-	-
33 기타 제품 제조업	837	505	326	154	377	230	134	122	-	-	-	-
34 산업용 기계 및 장비 수리업	499	36	150	9	224	23	125	5	-	-	-	-
35 전기, 가스, 증기 및 공기 조절 공급업	1,696	168	142	11	291	10	375	24	628	45	260	78
37 하수, 폐수 및 분뇨 처리업	297	40	72	16	133	19	92	5	-	-	-	-
38 폐기물 수집, 운반, 처리 및 원료 재생업	2,922	315	680	192	1,026	68	492	48	724	8	-	-
41 종합 건설업	21,302	3,548	11,373	1,832	7,413	1,342	1,612	231	904	143	-	-
42 전문직별 공사업	688	46	499	33	135	12	54	1	-	-	-	-
45 자동차 및 부품 판매업	365	73	249	51	116	22	-	-	-	-	-	-
46 도매 및 상품 중개업	7,045	2,390	3,082	1,051	2,694	1,001	840	234	429	105	-	-
47 소매업; 자동차 제외	8,869	3,799	4,903	1,874	3,211	1,449	695	437	60	40	-	-
49 육상 운송 및 파이프라인 운송업	8,496	637	749	171	1,935	349	3,590	79	1,833	28	389	11
50 수상 운송업	200	22	57	6	143	16	-	-	-	-	-	-
52 창고 및 운송관련 서비스업	3,423	613	836	165	620	220	940	125	958	99	69	4
55 숙박업	1,414	609	199	94	452	225	441	195	322	95	-	-
56 음식점 및 주점업	12,040	7,594	7,035	4,676	4,221	2,454	783	464	-	-	-	-
58 출판업	1,117	485	432	175	405	243	280	67	-	-	-	-
59 영상·오디오 기록물 제작 및 배급업	659	309	179	69	367	218	-	-	113	23	-	-
60 방송업	182	83	15	6	19	4	148	73	-	-	-	-
61 우편 및 통신업	273	58	17	5	257	53	-	-	-	-	-	-
62 컴퓨터 프로그래밍, 시스템 통합 및 관리업	784	85	171	36	146	44	50	5	-	-	417	-
63 정보서비스업	378	185	52	22	176	88	-	-	150	75	-	-
71 전문 서비스업	3,690	1,992	1,857	941	1,200	800	507	185	126	66	-	-
72 건축 기술, 엔지니어링 및 기타 과학기술 서비스업	6,695	1,419	1,241	185	2,084	467	1,829	371	552	157	990	239
73 기타 전문, 과학 및 기술 서비스업	1,062	694	464	341	195	122	153	105	250	125	-	-
74 사업시설 관리 및 조경 서비스업	10,097	5,555	1,212	590	1,546	571	4,118	2,369	1,621	801	1,600	1,225
75 사업 지원 서비스업	11,974	7,284	3,819	2,526	1,853	837	2,275	936	2,972	2,336	1,055	649
86 보건업	36,308	26,067	3,671	2,705	4,112	3,246	7,910	6,146	5,735	3,998	14,880	9,972
87 사회복지 서비스업	68,609	58,016	9,582	8,607	32,193	25,940	20,821	18,601	5,643	4,500	370	367
90 창작, 예술 및 여가관련 서비스업	1,520	908	467	252	117	79	536	328	401	249	-	-
91 스포츠 및 오락관련 서비스업	2,815	1,144	1,029	420	641	325	750	240	395	158	-	-
95 개인 및 소비용품 수리업	2,190	334	975	187	919	101	296	47	-	-	-	-

## 2.2 직업별(중분류) 2023년 여성 현원

(단위 : 명)

	현재 종사자	여성 종사자	5-9인		10-29인		30-99인		100-299인		300인 이상	
			현재 종사자	여성 종사자	현재 종사자	여성 종사자	현재 종사자	여성 종사자	현재 종사자	여성 종사자	현재 종사자	여성 종사자
<b>[전 체]</b>	<b>306,680</b>	<b>145,070</b>	<b>67,420</b>	<b>30,779</b>	<b>88,345</b>	<b>45,470</b>	<b>73,528</b>	<b>36,183</b>	<b>42,489</b>	<b>16,590</b>	<b>34,898</b>	<b>16,048</b>
01 관리직(임원·부서장)	2,565	796	415	262	542	212	306	98	911	154	392	69
02 경영·행정·사무직	59,108	28,917	15,383	9,850	15,963	8,377	15,350	6,946	7,666	2,322	4,746	1,422
03 금융·보험직	26	24	-	-	-	-	-	-	-	-	26	24
11 인문·사회과학 연구직	430	179	-	-	235	88	195	91	-	-	-	-
12 자연·생명과학 연구직	84	14	-	-	7	-	-	-	37	14	40	-
13 정보통신 연구개발직 및 공학기술직	2,148	271	859	45	415	90	426	57	114	18	332	61
14 건설·채굴 연구개발직 및 공학기술직	9,665	889	4,162	124	3,102	469	1,239	158	525	78	636	61
15 제조 연구개발직 및 공학기술직	9,652	1,179	1,949	310	2,745	198	1,070	133	2,270	368	1,617	169
21 교육직	2,491	2,464	1,911	1,911	501	501	27	27	52	25	-	-
22 법률직	833	351	433	178	400	173	-	-	-	-	-	-
23 사회복지·종교직	30,523	23,916	1,274	1,162	14,665	10,529	9,458	8,168	4,755	3,700	372	358
24 경찰·소방·교도직	-	-	-	-	-	-	-	-	-	-	-	-
25 군인	-	-	-	-	-	-	-	-	-	-	-	-
30 보건·의료직	32,830	24,462	4,449	3,073	5,255	4,195	6,102	4,915	3,982	3,107	13,043	9,172
41 예술·디자인·방송직	1,497	938	683	471	279	181	142	69	381	209	12	8
42 스포츠·레크리에이션직	836	354	352	121	277	133	94	67	113	33	-	-
51 미용·예술 서비스직	49	42	-	-	39	39	-	-	-	-	10	3
52 여행·숙박·오락 서비스직	1,219	479	226	86	482	222	429	130	82	40	-	-
53 음식 서비스직	12,021	8,507	6,303	4,358	3,787	2,443	1,367	1,179	324	290	240	237
54 경호·경비직	1,817	31	528	-	149	-	236	5	799	21	105	5
55 돌봄 서비스직(간병·육아)	24,707	23,733	1,499	1,499	12,125	11,666	9,659	9,188	1,403	1,360	21	21
56 청소 및 기타 개인서비스직	13,806	9,035	3,439	2,793	2,498	888	2,428	1,483	3,200	2,167	2,240	1,704
61 영업·판매직	12,303	3,716	5,653	1,821	3,686	1,216	1,416	410	985	238	563	31
62 운전·운송직	12,285	220	1,867	70	3,284	92	5,004	45	1,772	12	358	2
70 건설·채굴직	7,306	310	3,612	273	2,829	5	535	31	316	-	13	-
81 기계 설치·정비·생산직	9,148	569	1,843	96	1,974	51	2,314	292	1,007	130	2,009	-
82 금속·재료 설치·정비·생산직(판금·단조·주조·용접·도장 등)	7,275	128	1,824	96	2,306	1	1,195	31	1,178	-	772	-
83 전기·전자 설치·정비·생산직	4,883	382	1,894	64	583	68	968	47	954	190	483	12
84 정보통신 설치·정비직	412	-	237	-	-	-	65	-	35	-	75	-
85 화학·환경 설치·정비·생산직	3,985	173	831	115	764	19	387	-	1,247	33	756	6
86 섬유·의복 생산직	1,432	669	300	140	402	207	282	110	378	212	70	-
87 식품 가공·생산직	8,634	3,453	1,833	710	2,190	1,239	1,836	99	1,029	407	1,746	997
88 인쇄·목재·공예 및 기타 설치·정비·생산직	3,641	851	735	117	789	223	695	73	1,229	270	194	168
89 제조 단순직	28,830	7,923	2,721	940	6,071	1,942	10,279	2,331	5,738	1,191	4,021	1,518
90 농림어업직	240	94	203	93	-	-	26	-	7	1	3	-

## 2.3

## 직업별(소분류) 2023년 여성 현원

(단위 : 명)

	현재 종사자	여성 종사자	5-9인		10-29인		30-99인		100-299인		300인 이상	
			현재 종사자	여성 종사자	현재 종사자	여성 종사자	현재 종사자	여성 종사자	현재 종사자	여성 종사자	현재 종사자	여성 종사자
<b>[전 체]</b>	<b>306,680</b>	<b>145,070</b>	<b>67,420</b>	<b>30,779</b>	<b>88,345</b>	<b>45,470</b>	<b>73,528</b>	<b>36,183</b>	<b>42,489</b>	<b>16,590</b>	<b>34,898</b>	<b>16,048</b>
011 의회의원·고위공무원 및 기업 고위임원	85	6	-	-	-	-	3	-	65	4	17	2
012 행정·경영·금융·보험 관리자	903	445	225	225	176	63	129	50	216	45	158	63
013 전문서비스 관리자	442	215	47	37	192	129	112	45	54	2	38	1
014 미용·여행·숙박·음식·경비·청소 관리자	29	3	11	-	8	-	-	-	4	3	6	-
015 영업·판매·운송 관리자	149	21	10	-	20	-	25	-	36	18	58	3
016 건설·채굴·제조·생산 관리자	958	106	123	-	146	20	38	3	537	83	115	-
021 정부·공공행정 전문가	-	-	-	-	-	-	-	-	-	-	-	-
022 경영·인사 전문가	17	-	-	-	-	-	-	-	6	-	11	-
023 회계·세무·감정 전문가	170	25	76	25	93	-	-	-	-	-	-	-
024 광고·조사·상품기획·행사기획 전문가	508	279	132	51	210	130	133	84	34	15	-	-
025 정부·공공 행정 사무원	12	3	-	-	-	-	-	-	12	3	-	-
026 경영지원 사무원	41,779	21,697	12,467	8,125	11,494	5,710	11,317	5,482	3,714	1,462	2,787	918
027 회계·경리 사무원	4,886	3,265	1,234	1,064	1,465	1,277	693	394	989	387	505	143
028 무역·운송·생산·품질 사무원	8,814	1,526	905	82	1,424	406	2,541	509	2,743	333	1,201	196
029 안내·고객상담·통계·비서·사무보조 및 기타 사무원	2,923	2,120	569	503	1,277	855	666	476	169	121	242	165
031 금융·보험 전문가	-	-	-	-	-	-	-	-	-	-	-	-
032 금융·보험 사무원	26	24	-	-	-	-	-	-	-	-	26	24
033 금융·보험 영업원	-	-	-	-	-	-	-	-	-	-	-	-
110 인문·사회과학 연구원	430	179	-	-	235	88	195	91	-	-	-	-
121 자연과학 연구원 및 시험원	7	-	-	-	7	-	-	-	-	-	-	-
122 생명과학 연구원 및 시험원	77	14	-	-	-	-	-	-	37	14	40	-
131 컴퓨터하드웨어·통신공학 기술자	775	16	651	-	-	-	116	16	8	-	-	-
132 컴퓨터시스템 전문가	-	-	-	-	-	-	-	-	-	-	-	-
133 소프트웨어 개발자	982	183	201	45	381	85	295	35	104	18	-	-
134 데이터·네트워크 및 시스템 운영 전문가	364	66	7	-	34	5	-	-	3	-	320	61
135 정보보안 전문가	12	-	-	-	-	-	-	-	-	-	12	-
136 통신·방송송출 장비 기사	15	6	-	-	-	-	15	6	-	-	-	-
140 건축·토목공학 기술자 및 시험원	9,665	889	4,162	124	3,102	469	1,239	158	525	78	636	61
151 기계·로봇공학 기술자 및 시험원	1,705	182	32	-	372	24	294	22	717	136	289	-
152 금속·재료공학 기술자 및 시험원	490	101	25	12	198	73	12	-	157	17	98	-
153 전기·전자공학 기술자 및 시험원	3,137	103	680	-	1,079	-	372	34	328	5	678	64
154 화학공학 기술자 및 시험원	541	171	-	-	113	85	-	-	194	46	234	40
155 에너지·환경공학 기술자 및 시험원	373	55	-	-	166	2	35	9	88	21	84	23
156 섬유공학 기술자 및 시험원	65	29	22	22	-	-	5	1	18	6	20	-
157 식품공학 기술자 및 시험원	86	15	36	-	-	-	-	-	13	7	37	8
158 소방·방재·산업안전·비파괴 기술자	3,255	522	1,154	277	817	15	352	67	755	130	177	34
159 제도사 및 기타 인쇄·복제 등 공학 기술자 및 시험원	-	-	-	-	-	-	-	-	-	-	-	-
211 대학 교수 및 강사	25	3	-	-	-	-	-	-	25	3	-	-
212 학교 교사	-	-	-	-	-	-	-	-	-	-	-	-
213 유치원 교사	2,143	2,143	1,799	1,799	344	344	-	-	-	-	-	-
214 문리·기술·예능 강사	53	48	-	-	-	-	27	27	26	21	-	-
215 장학관 및 기타 교육 종사자	270	270	112	112	157	157	-	-	1	1	-	-
221 법률 전문가	297	40	204	-	93	40	-	-	-	-	-	-
222 법률 사무원	536	311	229	178	307	133	-	-	-	-	-	-
231 사회복지사 및 상담사	7,503	4,962	337	225	3,998	2,467	2,313	1,533	486	380	369	358
232 보육교사 및 기타 사회복지 종사자	22,905	18,909	937	937	10,554	8,017	7,145	6,635	4,269	3,320	-	-
233 성직자 및 기타 종교 종사자	115	45	-	-	113	45	-	-	-	-	2	-
240 경찰관, 소방관 및 교도관	-	-	-	-	-	-	-	-	-	-	-	-
250 군인	-	-	-	-	-	-	-	-	-	-	-	-
301 의사, 한의사 및 치과의사	4,801	966	628	-	665	110	686	126	483	79	2,339	650
302 수의사	72	14	16	1	31	3	24	11	-	-	-	-
303 약사 및 한약사	691	442	260	130	149	105	46	32	21	19	215	156
304 간호사	11,587	10,811	271	271	779	772	1,891	1,805	1,656	1,533	6,991	6,429
305 영양사	515	515	37	37	129	129	206	206	71	71	71	71

	현재 종사자	여성 종사자	5-9인		10-29인		30-99인		100-299인		300인 이상	
			현재 종사자	여성 종사자	현재 종사자	여성 종사자	현재 종사자	여성 종사자	현재 종사자	여성 종사자	현재 종사자	여성 종사자
306 의료기사·치료사·재활사	7,428	5,227	1,589	1,246	1,612	1,350	1,537	1,163	882	606	1,808	863
307 보건·의료 종사자	7,735	6,487	1,647	1,388	1,889	1,727	1,712	1,572	870	799	1,618	1,002
411 작가·통번역가	14	5	5	5	9	-	-	-	-	-	-	-
412 기자 및 언론 전문가	117	37	54	27	20	1	32	8	12	1	-	-
413 학예사·사서·기록물관리사	119	89	84	84	-	-	27	-	5	2	3	3
414 창작·공연 전문가(작가, 연극 제외)	291	188	-	-	-	-	-	-	291	188	-	-
415 디자이너	631	515	366	306	191	150	51	45	15	10	9	5
416 연극·영화·방송 전문가	303	86	174	50	39	11	33	17	58	8	-	-
417 문화·예술 기획자 및 매니저	21	19	-	-	21	19	-	-	-	-	-	-
420 스포츠·레크리에이션 종사자	836	354	352	121	277	133	94	67	113	33	-	-
511 미용 서비스원	26	26	-	-	26	26	-	-	-	-	-	-
512 결혼·장례 등 예식 서비스원	23	16	-	-	13	13	-	-	-	-	10	3
521 여행 서비스원	18	18	-	-	-	-	18	18	-	-	-	-
522 항공기·선박·열차 객실승무원	-	-	-	-	-	-	-	-	-	-	-	-
523 숙박시설 서비스원	487	242	16	2	221	138	195	72	55	30	-	-
524 오락시설 서비스원	714	218	210	84	261	84	216	40	27	10	-	-
531 주방장 및 조리사	5,909	4,679	2,703	2,041	1,676	1,279	1,148	998	202	180	182	182
532 식당 서비스원	6,112	3,828	3,600	2,318	2,112	1,164	219	181	123	111	58	55
541 경호·보안 종사자	85	3	-	-	-	-	-	-	85	3	-	-
542 경비원	1,732	28	528	-	149	-	236	5	714	18	105	5
550 돌봄 서비스 종사자	24,707	23,733	1,499	1,499	12,125	11,666	9,659	9,188	1,403	1,360	21	21
561 청소·방역 및 가사 서비스원	11,827	8,317	3,316	2,793	1,382	459	1,778	1,235	3,200	2,167	2,151	1,663
562 감청·주차관리 및 기타 서비스 단순 종사자	1,979	719	124	-	1,116	429	651	249	-	-	89	41
611 부동산 컨설턴트 및 중개인	-	-	-	-	-	-	-	-	-	-	-	-
612 영업원 및 상품중개인	6,272	988	1,920	383	2,036	284	862	105	891	185	563	31
613 텔레마케터	153	152	-	-	147	147	-	-	6	5	-	-
614 소규모 상업 경영 및 일선 관리 종사자	603	149	291	42	259	76	53	32	-	-	-	-
615 판매 종사자	3,056	1,009	1,874	401	680	334	414	224	88	49	-	-
616 매장 계산원 및 매표원	1,317	844	783	486	490	324	44	34	-	-	-	-
617 판촉 및 기타 판매 단순 종사자	902	576	785	509	74	51	43	15	-	-	-	-
621 항공기·선박·철도 조종사 및 관제사	32	-	15	-	17	-	-	-	-	-	-	-
622 자동차 운전원	9,514	83	1,111	37	2,511	32	3,854	13	1,700	-	338	-
623 물품이동장비 조작원(크레인·호이스트·지게차)	784	51	32	32	165	-	501	5	66	12	20	2
624 택배원 및 기타 운송 종사자	1,954	86	709	-	591	60	648	26	6	-	-	-
701 건설구조 기능원	428	-	155	-	265	-	-	-	7	-	-	-
702 건축마감 기능원	379	273	317	273	16	-	13	-	20	-	13	-
703 배관공	83	-	-	-	40	-	43	-	-	-	-	-
704 건설·채굴 기계 운전원	100	-	54	-	32	-	14	-	-	-	-	-
705 기타 건설 기능원(채굴포함)	1,885	-	616	-	1,152	-	117	-	-	-	-	-
706 건설·채굴 단순 종사자	4,431	36	2,470	-	1,324	5	347	31	289	-	-	-
811 기계장비 설치·정비원(운송장비 제외)	1,701	-	551	-	251	-	545	-	134	-	218	-
812 운송장비 정비원	1,432	-	568	-	514	-	294	-	43	-	14	-
813 금형원 및 공작기계 조작원	1,904	208	521	96	363	17	537	96	273	-	210	-
814 냉·난방 설비 조작원	45	-	33	-	-	-	-	-	5	-	7	-
815 자동조립라인·산업용로봇 조작원	-	-	-	-	-	-	-	-	-	-	-	-
816 기계 조립원(운송장비 제외)	392	8	171	-	221	8	-	-	-	-	-	-
817 운송장비 조립원	3,674	353	-	-	624	27	938	196	552	130	1,560	-
821 금속관련 기계·설비 조작원	2,962	99	775	91	1,075	1	187	7	926	-	-	-
822 판금원 및 제관원	390	-	227	-	42	-	16	-	105	-	-	-
823 단조원 및 주조원	65	5	43	5	-	-	-	-	22	-	-	-
824 용접원	1,375	-	135	-	876	-	364	-	-	-	-	-
825 도장원 및 도금원	1,246	24	112	-	59	-	570	24	105	-	400	-
826 비금속제품 생산기계 조작원	1,236	-	533	-	254	-	58	-	20	-	372	-
831 전기공	1,670	20	1,178	-	292	20	65	-	132	-	2	-
832 전기·전자 기기 설치·수리원	62	-	46	-	13	-	-	-	-	-	3	-
833 발전·배전 장치 조작원	23	-	23	-	-	-	-	-	-	-	-	-
834 전기·전자 설비 조작원	845	31	108	-	165	29	42	-	164	-	368	2
835 전기·전자 부품·제품 생산기계 조작원	811	70	-	-	64	-	315	47	402	23	30	-
836 전기·전자 부품·제품 조립원	1,472	260	540	64	50	19	546	-	256	167	80	10

	현재 종사자	여성 종사자	5-9인		10-29인		30-99인		100-299인		300인 이상	
			현재 종사자	여성 종사자	현재 종사자	여성 종사자	현재 종사자	여성 종사자	현재 종사자	여성 종사자	현재 종사자	여성 종사자
841 정보통신기기 설치·수리원	46	-	46	-	-	-	-	-	-	-	-	-
842 방송·통신장비 설치·수리원	366	-	191	-	-	-	65	-	35	-	75	-
851 석유·화학물 가공장치 조작원	1,319	63	407	46	-	-	66	-	846	17	-	-
852 고무·플라스틱 및 화학제품 생산기계 조작원 및 조립원	1,984	41	146	-	561	19	121	-	401	16	756	6
853 환경관련 장치 조작원	682	69	278	69	203	-	201	-	-	-	-	-
861 섬유 제조·가공 기계 조작원	820	303	20	10	138	-	234	83	358	210	70	-
862 패턴사, 재단사 및 재봉사	248	165	120	60	108	103	-	-	20	2	-	-
863 의복 제조원 및 수선원	199	101	120	50	31	25	48	27	-	-	-	-
864 제화원, 기타 섬유·의복 기계 조작원 및 조립원	165	99	40	20	125	79	-	-	-	-	-	-
871 제과·제빵원 및 떡제조원	901	126	83	-	145	81	670	44	3	1	-	-
872 식품 가공 기능원	3,090	1,166	678	124	782	753	920	48	49	8	662	234
873 식품 가공 기계 조작원	4,643	2,161	1,073	586	1,263	405	246	8	977	399	1,085	763
881 인쇄기계·사진현상기 조작원	243	67	34	5	144	58	66	4	-	-	-	-
882 목재·펄프·종이 생산기계 조작원	1,680	114	211	7	240	14	394	3	834	90	-	-
883 가구·목제품 제조·수리원	557	14	323	10	137	4	87	-	10	-	-	-
884 공예원 및 귀금속세공원	153	122	-	-	100	82	53	40	-	-	-	-
885 악기·간판 및 기타 제조 종사자	1,007	533	167	95	168	65	94	26	385	180	194	168
890 제조 단순 종사자	28,830	7,923	2,721	940	6,071	1,942	10,279	2,331	5,738	1,191	4,021	1,518
901 작물재배 종사자	240	94	203	93	-	-	26	-	7	1	3	-
902 낙농·사육 종사자	-	-	-	-	-	-	-	-	-	-	-	-
903 임업 종사자	-	-	-	-	-	-	-	-	-	-	-	-
904 어업 종사자	-	-	-	-	-	-	-	-	-	-	-	-
905 농림어업 단순 종사자	-	-	-	-	-	-	-	-	-	-	-	-

## 3.1 산업별(중분류) 2023년 퇴직인원

(단위 : 명)

	퇴직자	퇴직자 중 근속 1년 미만자	5-9인		10-29인		30-99인		100-299인		300인 이상	
			퇴직자	퇴직자 중 근속 1년 미만자	퇴직자	퇴직자 중 근속 1년 미만자	퇴직자	퇴직자 중 근속 1년 미만자	퇴직자	퇴직자 중 근속 1년 미만자	퇴직자	퇴직자 중 근속 1년 미만자
<b>【전 계】</b>	<b>48,853</b>	<b>6,391</b>	<b>11,627</b>	<b>1,212</b>	<b>15,836</b>	<b>1,397</b>	<b>12,123</b>	<b>1,614</b>	<b>6,704</b>	<b>1,875</b>	<b>2,562</b>	<b>292</b>
10 식료품 제조업	2,715	325	156	-	559	-	656	-	543	163	802	162
11 음료 제조업	63	-	1	-	52	-	10	-	-	-	-	-
13 섬유제품 제조업; 의복 제외	561	6	18	-	92	-	206	-	45	6	200	-
14 의복, 의복 액세서리 및 모피제품 제조업	452	55	300	-	19	-	103	55	31	-	-	-
15 가죽, 가방 및 신발 제조업	-	-	-	-	-	-	-	-	-	-	-	-
16 목재 및 나무제품 제조업; 가구 제외	254	28	80	27	62	-	33	-	79	1	-	-
17 펄프, 종이 및 종이제품 제조업	66	-	7	-	14	-	30	-	15	-	-	-
18 인쇄 및 기록매체 복제업	12	4	-	-	4	-	8	4	-	-	-	-
20 화학 물질 및 화학제품 제조업; 의약품 제외	649	15	92	-	115	-	104	-	260	15	78	-
21 의약품 물질 및 의약품 제조업	45	12	-	-	5	-	20	12	20	-	-	-
22 고무 및 플라스틱제품 제조업	1,219	-	119	-	178	-	742	-	180	-	-	-
23 비금속 광물제품 제조업	364	22	111	-	33	-	173	22	4	-	44	-
24 1차 금속 제조업	156	35	16	-	16	-	95	35	30	-	-	-
25 금속 가공제품 제조업; 기계 및 가구 제외	902	28	142	28	396	-	338	-	26	-	-	-
26 전자 부품, 컴퓨터, 영상, 음향 및 통신장비 제조업	121	27	18	-	25	8	26	19	21	-	30	-
27 의료, 정밀, 광학 기기 및 시계 제조업	92	-	15	-	11	-	39	-	27	-	-	-
28 전기장비 제조업	655	175	155	-	81	-	98	17	281	157	40	-
29 기타 기계 및 장비 제조업	698	-	35	-	219	-	45	-	130	-	270	-
30 자동차 및 트레일러 제조업	1,353	98	10	-	55	-	780	72	368	26	140	-
31 기타 운송장비 제조업	460	8	14	-	116	8	290	-	40	-	-	-
32 가구 제조업	17	-	6	-	11	-	-	-	-	-	-	-
33 기타 제품 제조업	128	88	10	10	113	78	6	-	-	-	-	-
34 산업용 기계 및 장비 수리업	81	-	39	-	33	-	9	-	-	-	-	-
35 전기, 가스, 증기 및 공기 조절 공급업	53	7	23	-	13	7	15	-	-	-	2	-
37 하수, 폐수 및 분뇨 처리업	23	-	9	-	8	-	6	-	-	-	-	-
38 폐기물 수집, 운반, 처리 및 원료 재생업	245	-	52	-	95	-	72	-	27	-	-	-
41 종합 건설업	5,118	107	3,334	-	1,306	-	299	107	178	-	-	-
42 전문직별 공사업	354	-	322	-	30	-	2	-	-	-	-	-
45 자동차 및 부품 판매업	17	-	17	-	-	-	-	-	-	-	-	-
46 도매 및 상품 중개업	920	219	353	118	291	36	126	26	150	39	-	-
47 소매업; 자동차 제외	1,539	47	989	43	373	-	176	4	-	-	-	-
49 육상 운송 및 파이프라인 운송업	1,866	493	64	-	965	124	792	356	45	13	-	-
50 수상 운송업	22	-	3	-	18	-	-	-	-	-	-	-
52 창고 및 운송관련 서비스업	355	52	120	-	105	42	120	10	10	-	-	-
55 숙박업	55	16	22	-	24	16	5	-	4	-	-	-
56 음식점 및 주점업	4,948	1,276	2,524	910	2,240	366	183	-	-	-	-	-
58 출판업	255	45	122	-	90	45	43	-	-	-	-	-
59 영상·오디오 기록물 제작 및 배급업	126	2	73	-	42	2	-	-	12	-	-	-
60 방송업	5	2	-	-	-	-	5	2	-	-	-	-
61 우편 및 통신업	8	2	2	2	7	-	-	-	-	-	-	-
62 컴퓨터 프로그래밍, 시스템 통합 및 관리업	19	8	9	-	8	8	2	-	-	-	-	-
63 정보서비스업	29	4	14	-	15	4	-	-	-	-	-	-
71 전문 서비스업	234	20	76	-	93	-	44	-	20	20	-	-
72 건축 기술, 엔지니어링 및 기타 과학기술 서비스업	678	-	31	-	208	-	233	-	7	-	200	-
73 기타 전문, 과학 및 기술 서비스업	53	-	32	-	16	-	6	-	-	-	-	-
74 사업시설 관리 및 조경 서비스업	3,054	20	164	-	-	-	2,542	-	148	20	200	-
75 사업 지원 서비스업	958	59	31	-	201	59	286	-	368	-	72	-
86 보건업	3,839	1,031	483	-	315	-	672	210	1,886	690	483	131
87 사회복지 서비스업	12,165	2,030	1,162	75	6,958	595	2,377	651	1,667	710	2	-
90 창작, 예술 및 여가관련 서비스업	198	3	28	-	19	-	141	3	10	-	-	-
91 스포츠 및 오락관련 서비스업	445	15	189	-	63	-	120	-	73	15	-	-
95 개인 및 소비용품 수리업	210	9	37	-	126	-	47	9	-	-	-	-

## 3.2 직업별(중분류) 2023년 퇴직인원

(단위 : 명)

	퇴직자	퇴직자 중 근속 1년 미만자	5-9인		10-29인		30-99인		100-299인		300인 이상	
			퇴직자	퇴직자 중 근속 1년 미만자	퇴직자	퇴직자 중 근속 1년 미만자	퇴직자	퇴직자 중 근속 1년 미만자	퇴직자	퇴직자 중 근속 1년 미만자	퇴직자	퇴직자 중 근속 1년 미만자
<b>[전 계]</b>	<b>48,853</b>	<b>6,391</b>	<b>11,627</b>	<b>1,212</b>	<b>15,836</b>	<b>1,397</b>	<b>12,123</b>	<b>1,614</b>	<b>6,704</b>	<b>1,875</b>	<b>2,562</b>	<b>292</b>
01 관리직(임원·부서장)	240	5	-	-	81	-	13	3	147	3	-	-
02 경영·행정·사무직	5,568	405	794	41	845	115	3,324	190	484	36	121	23
03 금융·보험직	-	-	-	-	-	-	-	-	-	-	-	-
11 인문·사회과학 연구직	-	-	-	-	-	-	-	-	-	-	-	-
12 자연·생명과학 연구직	-	-	-	-	-	-	-	-	-	-	-	-
13 정보통신 연구개발직 및 공학기술직	360	53	202	-	80	53	61	-	8	-	10	-
14 건설·채굴 연구개발직 및 공학기술직	1,617	-	744	-	610	-	168	-	55	-	40	-
15 제조 연구개발직 및 공학기술직	761	-	115	-	328	-	144	-	44	-	130	-
21 교육직	462	-	337	-	125	-	-	-	-	-	-	-
22 법률직	27	-	-	-	27	-	-	-	-	-	-	-
23 사회복지·종교직	7,377	1,351	337	75	4,343	344	1,262	279	1,432	652	3	-
24 경찰·소방·교도직	-	-	-	-	-	-	-	-	-	-	-	-
25 군인	-	-	-	-	-	-	-	-	-	-	-	-
30 보건·의료직	3,667	903	482	-	623	94	411	44	1,745	662	407	102
41 예술·디자인·방송직	179	2	136	-	9	-	16	2	19	-	-	-
42 스포츠·레크리에이션직	112	-	63	-	31	-	18	-	-	-	-	-
51 미용·예식 서비스직	-	-	-	-	-	-	-	-	-	-	-	-
52 여행·숙박·오락 서비스직	149	8	63	-	27	8	45	-	15	-	-	-
53 음식 서비스직	4,572	1,362	2,318	910	1,936	366	255	70	56	13	7	3
54 경호·경비직	33	-	-	-	15	-	7	-	8	-	3	-
55 돌봄 서비스직(간병·육아)	4,070	673	375	-	2,093	157	1,228	456	361	55	12	5
56 청소 및 기타 개인서비스직	825	29	177	-	38	-	147	-	193	29	270	-
61 영업·판매직	2,001	69	1,079	43	630	-	245	13	31	12	15	-
62 운전·운송직	2,672	514	378	-	1,189	124	1,055	377	50	13	-	-
70 건설·채굴직	3,071	8	2,325	-	600	8	83	-	62	-	1	-
81 기계 설치·정비·생산직	1,704	87	72	-	341	15	833	72	137	-	321	-
82 금속·재료 설치·정비·생산직(판금·단조·주조·용접·도장 등)	882	62	269	28	113	-	344	7	136	26	20	-
83 전기·전자 설치·정비·생산직	857	178	477	-	43	-	37	19	297	157	3	2
84 정보통신 설치·정비직	153	78	101	78	-	-	-	-	12	-	40	-
85 화학·환경 설치·정비·생산직	565	-	143	-	69	-	29	-	204	-	120	-
86 섬유·의복 생산직	510	6	300	-	35	-	121	-	35	6	20	-
87 식품 가공·생산직	1,409	186	62	-	397	-	178	4	256	26	515	157
88 인쇄·목재·공예 및 기타 설치·정비·생산직	367	87	42	-	114	78	89	-	102	9	19	-
89 제조 단순직	4,643	326	237	36	1,095	36	2,011	78	815	176	486	-
90 농림어업직	1	1	-	-	-	-	-	-	1	1	-	-



### 3.3 직업별(소분류) 2023년 퇴직인원

(단위 : 명)

	퇴직자	퇴직자 중 근속 1년 미만자	5-9인		10-29인		30-99인		100-299인		300인 이상	
			퇴직자	퇴직자 중 근속 1년 미만자	퇴직자	퇴직자 중 근속 1년 미만자	퇴직자	퇴직자 중 근속 1년 미만자	퇴직자	퇴직자 중 근속 1년 미만자	퇴직자	퇴직자 중 근속 1년 미만자
<b>【전 계】</b>	<b>48,853</b>	<b>6,391</b>	<b>11,627</b>	<b>1,212</b>	<b>15,836</b>	<b>1,397</b>	<b>12,123</b>	<b>1,614</b>	<b>6,704</b>	<b>1,875</b>	<b>2,562</b>	<b>292</b>
011 의회의원·고위공무원 및 기업 고위임원	13	2	-	-	-	-	-	-	13	2	-	-
012 행정·경영·금융·보험 관리자	9	1	-	-	-	-	-	-	9	1	-	-
013 전문서비스 관리자	3	3	-	-	-	-	3	3	-	-	-	-
014 미용·여행·숙박·음식·경비·청소 관리자	-	-	-	-	-	-	-	-	-	-	-	-
015 영업·판매·운송 관리자	10	-	-	-	-	-	10	-	-	-	-	-
016 건설·채굴·제조·생산 관리자	206	-	-	-	81	-	-	-	125	-	-	-
021 정부·공공행정 전문가	-	-	-	-	-	-	-	-	-	-	-	-
022 경영·인사 전문가	-	-	-	-	-	-	-	-	-	-	-	-
023 회계·세무·감정 전문가	-	-	-	-	-	-	-	-	-	-	-	-
024 광고·조사·상품기획·행사기획 전문가	43	29	-	-	29	29	8	-	6	-	-	-
025 정부·공공 행정 사무원	3	-	-	-	-	-	-	-	3	-	-	-
026 경영지원 사무원	4,328	289	604	39	495	82	2,949	125	212	34	69	9
027 회계·경리 사무원	250	6	64	-	73	-	41	4	70	2	2	-
028 무역·운송·생산·품질 사무원	748	72	100	-	164	-	277	61	186	-	22	11
029 안내·고객상담·통계·비서·사무보조 및 기타 사무원	194	9	27	2	84	4	49	-	7	-	27	3
031 금융·보험 전문가	-	-	-	-	-	-	-	-	-	-	-	-
032 금융·보험 사무원	-	-	-	-	-	-	-	-	-	-	-	-
033 금융·보험 영업원	-	-	-	-	-	-	-	-	-	-	-	-
110 인문·사회과학 연구원	-	-	-	-	-	-	-	-	-	-	-	-
121 자연과학 연구원 및 시험원	-	-	-	-	-	-	-	-	-	-	-	-
122 생명과학 연구원 및 시험원	-	-	-	-	-	-	-	-	-	-	-	-
131 컴퓨터하드웨어·통신공학 기술자	221	-	188	-	-	-	33	-	-	-	-	-
132 컴퓨터시스템 전문가	-	-	-	-	-	-	-	-	-	-	-	-
133 소프트웨어 개발자	129	53	13	-	80	53	29	-	8	-	-	-
134 데이터·네트워크 및 시스템 운영 전문가	10	-	-	-	-	-	-	-	-	-	10	-
135 정보보안 전문가	-	-	-	-	-	-	-	-	-	-	-	-
136 통신·방송송출 장비 기사	-	-	-	-	-	-	-	-	-	-	-	-
140 건축·토목공학 기술자 및 시험원	1,617	-	744	-	610	-	168	-	55	-	40	-
151 기계·로봇공학 기술자 및 시험원	19	-	-	-	6	-	10	-	3	-	-	-
152 금속·재료공학 기술자 및 시험원	1	-	1	-	-	-	-	-	-	-	-	-
153 전기·전자공학 기술자 및 시험원	459	-	114	-	177	-	33	-	4	-	130	-
154 화학공학 기술자 및 시험원	65	-	-	-	57	-	-	-	8	-	-	-
155 에너지·환경공학 기술자 및 시험원	61	-	-	-	30	-	31	-	-	-	-	-
156 섬유공학 기술자 및 시험원	-	-	-	-	-	-	-	-	-	-	-	-
157 식품공학 기술자 및 시험원	-	-	-	-	-	-	-	-	-	-	-	-
158 소방·방재·산업안전·비파괴 기술자	157	-	-	-	59	-	69	-	29	-	-	-
159 제도사 및 기타 인쇄·목재 등 공학 기술자 및 시험원	-	-	-	-	-	-	-	-	-	-	-	-
211 대학 교수 및 강사	-	-	-	-	-	-	-	-	-	-	-	-
212 학교 교사	-	-	-	-	-	-	-	-	-	-	-	-
213 유치원 교사	362	-	300	-	63	-	-	-	-	-	-	-
214 문리·기술·예능 강사	-	-	-	-	-	-	-	-	-	-	-	-
215 장학관 및 기타 교육 종사자	100	-	37	-	63	-	-	-	-	-	-	-
221 법률 전문가	-	-	-	-	-	-	-	-	-	-	-	-
222 법률 사무원	27	-	-	-	27	-	-	-	-	-	-	-
231 사회복지사 및 상담사	893	255	75	-	710	251	54	-	51	4	3	-
232 보육교사 및 기타 사회복지 종사자	6,484	1,096	262	75	3,633	94	1,208	279	1,381	648	-	-
233 성직자 및 기타 종교 종사자	-	-	-	-	-	-	-	-	-	-	-	-
240 경찰관, 소방관 및 교도관	-	-	-	-	-	-	-	-	-	-	-	-
250 군인	-	-	-	-	-	-	-	-	-	-	-	-
301 의사, 한의사 및 치과의사	153	23	-	-	-	-	28	-	74	18	52	4
302 수의사	-	-	-	-	-	-	-	-	-	-	-	-
303 약사 및 한약사	1	-	-	-	-	-	-	-	-	-	1	-
304 간호사	1,282	395	1	-	15	-	230	42	814	285	222	68
305 영양사	-	-	-	-	-	-	-	-	-	-	-	-

	퇴직자	퇴직자 중 근속 1년 미만자	5-9인		10-29인		30-99인		100-299인		300인 이상	
			퇴직자	퇴직자 중 근속 1년 미만자	퇴직자	퇴직자 중 근속 1년 미만자	퇴직자	퇴직자 중 근속 1년 미만자	퇴직자	퇴직자 중 근속 1년 미만자	퇴직자	퇴직자 중 근속 1년 미만자
306 의료기사·치료사·재활사	699	26	209	-	187	-	14	2	214	9	75	14
307 보건·의료 종사자	1,532	459	272	-	421	94	139	-	643	350	57	15
411 작가·통번역가	-	-	-	-	-	-	-	-	-	-	-	-
412 기자 및 언론 전문가	18	2	13	-	-	-	5	2	-	-	-	-
413 학예사·사서·기록물관리사	-	-	-	-	-	-	-	-	-	-	-	-
414 창작·공연 전문가(작가, 연극 제외)	7	-	-	-	-	-	-	-	7	-	-	-
415 디자이너	37	-	27	-	4	-	4	-	2	-	-	-
416 연극·영화·방송 전문가	112	-	95	-	-	-	6	-	10	-	-	-
417 문화·예술 기획자 및 매니저	5	-	-	-	5	-	-	-	-	-	-	-
420 스포츠·레크리에이션 종사자	112	-	63	-	31	-	18	-	-	-	-	-
511 미용 서비스원	-	-	-	-	-	-	-	-	-	-	-	-
512 결혼·장례 등 예식 서비스원	-	-	-	-	-	-	-	-	-	-	-	-
521 여행 서비스원	18	-	-	-	-	-	18	-	-	-	-	-
522 항공기·선박·열차 객실승무원	-	-	-	-	-	-	-	-	-	-	-	-
523 숙박시설 서비스원	22	8	-	-	16	8	-	-	6	-	-	-
524 오락시설 서비스원	109	-	63	-	11	-	27	-	9	-	-	-
531 주방장 및 조리사	842	71	248	-	397	-	181	70	12	-	3	1
532 식당 서비스원	3,730	1,291	2,069	910	1,539	366	74	-	44	13	3	2
541 경호·보안 종사자	-	-	-	-	-	-	-	-	-	-	-	-
542 경비원	33	-	-	-	15	-	7	-	8	-	3	-
550 돌봄 서비스 종사자	4,070	673	375	-	2,093	157	1,228	456	361	55	12	5
561 청소·방역 및 가사 서비스원	788	29	177	-	22	-	125	-	193	29	270	-
562 감침·주차관리 및 기타 서비스 단순 종사자	37	-	-	-	15	-	22	-	-	-	-	-
611 부동산 컨설턴트 및 종개인	-	-	-	-	-	-	-	-	-	-	-	-
612 영업원 및 상품종개인	786	62	272	43	401	-	76	13	22	5	15	-
613 텔레마케터	29	-	-	-	29	-	-	-	-	-	-	-
614 소규모 상점 경영 및 일선 관리 종사자	13	-	-	-	-	-	13	-	-	-	-	-
615 판매 종사자	746	7	429	-	157	-	152	-	9	7	-	-
616 매장 계산원 및 매표원	202	-	170	-	28	-	4	-	-	-	-	-
617 판촉 및 기타 판매 단순 종사자	224	-	209	-	15	-	-	-	-	-	-	-
621 항공기·선박·철도 조종사 및 관제사	-	-	-	-	-	-	-	-	-	-	-	-
622 자동차 운전원	2,039	493	124	-	1,058	124	814	356	43	13	-	-
623 물품이동장비 조작원(크레인·호이스트·지게차)	52	-	-	-	31	-	13	-	8	-	-	-
624 택배원 및 기타 운송 종사자	581	21	254	-	100	-	228	21	-	-	-	-
701 건설구조 기능원	52	-	-	-	40	-	-	-	12	-	-	-
702 건축미감 기능원	38	8	11	-	8	8	3	-	15	-	1	-
703 배관공	-	-	-	-	-	-	-	-	-	-	-	-
704 건설·채굴 기계 운전원	6	-	-	-	6	-	-	-	-	-	-	-
705 기타 건설 기능원(채굴포함)	643	-	376	-	260	-	7	-	-	-	-	-
706 건설·채굴 단순 종사자	2,332	-	1,937	-	286	-	74	-	35	-	-	-
811 기계장비 설치·정비원(운송장비 제외)	150	-	35	-	44	-	66	-	4	-	1	-
812 운송장비 정비원	231	-	37	-	93	-	99	-	3	-	-	-
813 금형원 및 공작기계 조작원	509	79	-	-	73	7	360	72	16	-	60	-
814 냉·난방 설비 조작원	-	-	-	-	-	-	-	-	-	-	-	-
815 자동조립라인·산업용로봇 조작원	-	-	-	-	-	-	-	-	-	-	-	-
816 기계 조립원(운송장비 제외)	62	-	-	-	62	-	-	-	-	-	-	-
817 운송장비 조립원	752	8	-	-	69	8	308	-	115	-	260	-
821 금속관련 기계·설비 조작원	314	55	124	28	73	-	2	-	115	26	-	-
822 판금원 및 제관원	19	-	-	-	8	-	-	-	11	-	-	-
823 단조원 및 주조원	5	-	5	-	-	-	-	-	-	-	-	-
824 용접원	180	-	28	-	31	-	120	-	-	-	-	-
825 도장원 및 도금원	211	-	-	-	-	-	201	-	11	-	-	-
826 비금속제품 생산기계 조작원	153	7	111	-	-	-	22	7	-	-	20	-
831 전기공	338	-	316	-	3	-	-	-	19	-	-	-
832 전기·전자 기기 설치·수리원	23	-	16	-	7	-	-	-	-	-	-	-
833 발전·배전 장치 조작원	-	-	-	-	-	-	-	-	-	-	-	-
834 전기·전자 설비 조작원	53	2	21	-	29	-	-	-	-	-	3	2
835 전기·전자 부품·제품 생산기계 조작원	34	19	-	-	-	-	20	19	14	-	-	-
836 전기·전자 부품·제품 조립원	409	157	124	-	4	-	17	-	264	157	-	-

	퇴직자	퇴직자 중 근속 1년 미만자	5-9인		10-29인		30-99인		100-299인		300인 이상	
			퇴직자	퇴직자 중 근속 1년 미만자	퇴직자	퇴직자 중 근속 1년 미만자	퇴직자	퇴직자 중 근속 1년 미만자	퇴직자	퇴직자 중 근속 1년 미만자	퇴직자	퇴직자 중 근속 1년 미만자
841 정보통신기기 설치·수리원	23	-	23	-	-	-	-	-	-	-	-	-
842 방송·통신장비 설치·수리원	130	78	78	78	-	-	-	-	12	-	40	-
851 석유·화학물 가공장치 조작용	244	-	63	-	-	-	-	-	181	-	-	-
852 고무·플라스틱 및 화학제품 생산기계 조작용 및 조립원	194	-	23	-	28	-	-	-	23	-	120	-
853 환경관련 장치 조작용	126	-	57	-	41	-	29	-	-	-	-	-
861 섬유 제조·가공 기계 조작용	331	6	150	-	35	-	94	-	32	6	20	-
862 패턴사, 재단사 및 재봉사	103	-	100	-	-	-	-	-	3	-	-	-
863 의복 제조원 및 수선원	27	-	-	-	-	-	27	-	-	-	-	-
864 제화원, 기타 섬유·의복 기계 조작용 및 조립원	50	-	50	-	-	-	-	-	-	-	-	-
871 제과·제빵원 및 떡제조원	82	-	-	-	82	-	-	-	-	-	-	-
872 식품 가공 기능원	303	26	62	-	2	-	167	-	40	26	32	-
873 식품 가공 기계 조작용	1,024	161	-	-	313	-	11	4	217	-	483	157
881 인쇄기계·사진현상기 조작용	4	-	-	-	-	-	4	-	-	-	-	-
882 목재·펄프·종이 생산기계 조작용	75	1	-	-	16	-	45	-	14	1	-	-
883 가구·목제품 제조·수리원	50	-	42	-	9	-	-	-	-	-	-	-
884 공예원 및 귀금속세공원	124	78	-	-	87	78	37	-	-	-	-	-
885 약가·간판 및 기타 제조 종사자	113	8	-	-	3	-	3	-	88	8	19	-
890 제조 단순 종사자	4,643	326	237	36	1,095	36	2,011	78	815	176	486	-
901 작물재배 종사자	1	1	-	-	-	-	-	-	1	1	-	-
902 낙농·사육 종사자	-	-	-	-	-	-	-	-	-	-	-	-
903 임업 종사자	-	-	-	-	-	-	-	-	-	-	-	-
904 어업 종사자	-	-	-	-	-	-	-	-	-	-	-	-
905 농림어업 단순 종사자	-	-	-	-	-	-	-	-	-	-	-	-

## 4.1 산업별(중분류) 2023년 구인·채용인원

(단위 : 명)

	구인인원	실제 채용인원	5-9인		10-29인		30-99인		100-299인		300인 이상	
			구인인원	실제 채용인원	구인인원	실제 채용인원	구인인원	실제 채용인원	구인인원	실제 채용인원	구인인원	실제 채용인원
<b>[전 체]</b>	<b>47,532</b>	<b>46,456</b>	<b>10,680</b>	<b>10,683</b>	<b>15,175</b>	<b>15,149</b>	<b>11,908</b>	<b>11,426</b>	<b>7,016</b>	<b>6,443</b>	<b>2,753</b>	<b>2,755</b>
10 식료품 제조업	1,812	1,816	249	249	257	257	350	350	464	467	493	493
11 음료 제조업	56	56	-	-	52	52	4	4	-	-	-	-
13 섬유제품 제조업; 의복 제외	502	496	18	18	104	104	118	118	63	57	200	200
14 의복, 의복 액세서리 및 모피제품 제조업	137	137	-	-	-	-	106	106	31	31	-	-
15 가죽, 가방 및 신발 제조업	3	3	3	3	-	-	-	-	-	-	-	-
16 목재 및 나무제품 제조업; 가구 제외	252	250	106	106	62	62	7	7	77	75	-	-
17 펄프, 종이 및 종이제품 제조업	84	84	7	7	14	14	33	33	30	30	-	-
18 인쇄 및 기록매체 복제업	14	14	5	5	4	4	4	4	-	-	-	-
20 화학 물질 및 화학제품 제조업; 의약품 제외	576	646	92	92	115	115	35	35	256	326	78	78
21 의약품 물질 및 의약품 제조업	51	47	-	-	5	5	28	24	18	18	-	-
22 고무 및 플라스틱제품 제조업	741	741	76	76	178	178	307	307	180	180	-	-
23 비금속 광물제품 제조업	241	269	89	89	33	33	115	144	4	4	-	-
24 1차 금속 제조업	160	165	27	27	5	11	98	98	30	30	-	-
25 금속 가공제품 제조업; 기계 및 가구 제외	986	986	114	114	490	490	322	322	60	60	-	-
26 전자 부품, 컴퓨터, 영상, 음향 및 통신장비 제조업	439	439	34	34	8	8	53	53	75	75	270	270
27 의료, 정밀, 광학 기기 및 시계 제조업	155	155	15	15	26	26	20	20	93	93	-	-
28 전기장비 제조업	1,011	597	86	86	130	130	518	104	277	277	-	-
29 기타 기계 및 장비 제조업	793	793	178	178	160	160	65	65	120	120	270	270
30 자동차 및 트레일러 제조업	1,203	1,203	10	10	59	59	648	648	347	347	140	140
31 기타 운송장비 제조업	361	357	11	11	116	116	194	190	40	40	-	-
32 가구 제조업	22	22	6	6	13	13	3	3	-	-	-	-
33 기타 제품 제조업	172	172	48	48	108	108	16	16	-	-	-	-
34 산업용 기계 및 장비 수리업	50	50	23	23	26	26	1	1	-	-	-	-
35 전기, 가스, 증기 및 공기 조절 공급업	70	70	34	34	22	22	15	15	-	-	-	-
37 하수, 폐수 및 분뇨 처리업	24	24	9	9	10	10	5	5	-	-	-	-
38 폐기물 수집, 운반, 처리 및 원료 재생업	385	384	191	191	68	68	100	100	27	25	-	-
41 종합 건설업	3,174	3,187	2,078	2,078	766	766	286	299	44	44	-	-
42 전문직별 공사업	351	351	322	322	27	27	2	2	-	-	-	-
45 자동차 및 부품 판매업	27	27	17	17	10	10	-	-	-	-	-	-
46 도매 및 상품 중개업	655	655	168	168	255	255	126	126	107	107	-	-
47 소매업; 자동차 제외	1,452	1,458	906	906	373	373	170	176	3	3	-	-
49 육상 운송 및 파이프라인 운송업	1,937	1,924	-	-	1,238	1,238	647	647	53	40	-	-
50 수상 운송업	7	7	7	7	-	-	-	-	-	-	-	-
52 창고 및 운송관련 서비스업	330	391	120	120	80	111	115	145	10	10	5	5
55 숙박업	58	74	22	22	24	40	5	5	7	7	-	-
56 음식점 및 주점업	4,862	4,787	2,566	2,566	2,103	2,027	193	195	-	-	-	-
58 출판업	276	276	107	107	99	99	70	70	-	-	-	-
59 영상·오디오 기록물 제작 및 배급업	107	107	63	63	44	44	-	-	-	-	-	-
60 방송업	4	4	-	-	-	-	4	4	-	-	-	-
61 우편 및 통신업	23	23	3	3	20	20	-	-	-	-	-	-
62 컴퓨터 프로그래밍, 시스템 통합 및 관리업	32	32	9	9	21	21	2	2	-	-	-	-
63 정보서비스업	36	39	13	15	9	9	-	-	15	15	-	-
71 전문 서비스업	292	292	76	76	133	133	62	62	20	20	-	-
72 건축 기술, 엔지니어링 및 기타 과학기술 서비스업	765	740	31	31	266	266	233	207	33	33	202	202
73 기타 전문, 과학 및 기술 서비스업	200	200	154	154	16	16	30	30	-	-	-	-
74 사업시설 관리 및 조경 서비스업	3,238	3,233	164	164	84	84	2,520	2,520	120	115	350	350
75 사업 지원 서비스업	702	708	-	-	113	113	247	247	210	210	132	138
86 보건업	4,198	4,053	435	435	282	279	784	784	2,088	1,950	609	605
87 사회복지 서비스업	13,576	12,934	1,664	1,664	6,952	6,952	2,908	2,762	2,047	1,551	4	4
90 창작, 예술 및 여가관련 서비스업	217	249	47	47	14	14	147	179	10	10	-	-
91 스포츠 및 오락관련 서비스업	459	473	168	168	73	73	160	160	58	72	-	-
95 개인 및 소비용품 수리업	254	254	112	112	110	110	33	33	-	-	-	-

## 4.2 직업별(중분류) 2023년 구인·채용인원

(단위 : 명)

	구인인원	실제 채용인원	5-9인		10-29인		30-99인		100-299인		300인 이상	
			구인인원	실제 채용인원	구인인원	실제 채용인원	구인인원	실제 채용인원	구인인원	실제 채용인원	구인인원	실제 채용인원
<b>[전 체]</b>	<b>47,532</b>	<b>46,456</b>	<b>10,680</b>	<b>10,683</b>	<b>15,175</b>	<b>15,149</b>	<b>11,908</b>	<b>11,426</b>	<b>7,016</b>	<b>6,443</b>	<b>2,753</b>	<b>2,755</b>
01 관리직(임원·부서장)	215	220	-	-	61	61	8	8	144	148	3	4
02 경영·행정·사무직	5,568	5,594	737	739	912	883	3,364	3,409	438	443	118	119
03 금융·보험직	-	-	-	-	-	-	-	-	-	-	-	-
11 인문·사회과학 연구직	-	-	-	-	-	-	-	-	-	-	-	-
12 자연·생명과학 연구직	-	-	-	-	-	-	-	-	-	-	-	-
13 정보통신 연구개발직 및 공학기술직	383	398	202	202	82	82	81	96	8	8	10	10
14 건설·채굴 연구개발직 및 공학기술직	1,538	1,520	807	807	491	491	161	142	39	39	40	40
15 제조 연구개발직 및 공학기술직	797	788	157	157	272	272	163	159	73	68	133	133
21 교육직	656	656	562	562	94	94	-	-	-	-	-	-
22 법률직	52	52	25	25	27	27	-	-	-	-	-	-
23 사회복자·종교직	8,268	7,572	337	337	4,823	4,823	1,302	1,103	1,798	1,302	7	7
24 경찰·소방·교도직	-	-	-	-	-	-	-	-	-	-	-	-
25 군인	-	-	-	-	-	-	-	-	-	-	-	-
30 보건·의료직	3,841	3,745	482	482	412	409	484	524	1,938	1,809	526	521
41 예술·디자인·방송직	218	218	180	180	10	10	21	21	7	7	-	-
42 스포츠·레크리에이션직	95	95	42	42	36	36	18	18	-	-	-	-
51 미용·예술 서비스직	-	-	-	-	-	-	-	-	-	-	-	-
52 여행·숙박·오락 서비스직	237	255	63	63	76	92	84	84	14	16	-	-
53 음식 서비스직	4,552	4,469	2,396	2,396	1,891	1,815	214	214	39	32	11	11
54 경호·경비직	36	36	-	-	15	15	5	5	11	11	4	4
55 돌봄 서비스직(간병·육아)	4,089	4,116	375	375	1,785	1,785	1,694	1,720	222	222	14	14
56 청소 및 기타 개인서비스직	1,247	1,243	229	229	125	125	270	270	165	159	458	461
61 영업·판매직	1,862	1,889	1,004	1,004	560	560	248	253	35	58	15	15
62 운전·운송직	2,412	2,421	246	246	1,209	1,209	899	919	58	48	-	-
70 건설·채굴직	1,243	1,246	882	882	280	280	64	67	14	14	3	3
81 기계 설치·정비·생산직	1,933	1,931	406	406	371	371	693	693	143	141	321	321
82 금속·재료 설치·정비·생산직(판금·단조·주조·용접·도장 등)	856	861	267	267	265	270	210	210	115	115	-	-
83 전기·전자 설치·정비·생산직	1,328	915	472	472	64	64	487	73	299	299	6	7
84 정보통신 설치·정비직	107	107	101	101	-	-	-	-	6	6	-	-
85 화학·환경 설치·정비·생산직	602	602	223	223	42	42	25	25	192	192	120	120
86 섬유·의복 생산직	222	216	-	-	46	46	121	121	35	29	20	20
87 식품 가공·생산직	1,102	1,161	187	187	276	336	178	178	243	242	218	218
88 인쇄·목재·공예 및 기타 설치·정비·생산직	365	363	70	70	117	117	63	63	96	94	19	19
89 제조 단순직	3,706	3,764	230	230	834	834	1,051	1,051	885	943	706	706
90 농림어업직	2	2	-	-	-	-	-	-	2	2	-	-

## 4.3 직업별(소분류) 2023년 구인·채용인원

(단위 : 명)

	구인인원	실제 채용인원	5-9인		10-29인		30-99인		100-299인		300인 이상	
			구인인원	실제 채용인원	구인인원	실제 채용인원	구인인원	실제 채용인원	구인인원	실제 채용인원	구인인원	실제 채용인원
<b>[전 체]</b>	<b>47,532</b>	<b>46,456</b>	<b>10,680</b>	<b>10,683</b>	<b>15,175</b>	<b>15,149</b>	<b>11,908</b>	<b>11,426</b>	<b>7,016</b>	<b>6,443</b>	<b>2,753</b>	<b>2,755</b>
011 의회의원·고위공무원 및 기업 고위임원	9	9	-	-	-	-	-	-	9	9	-	-
012 행정·경영·금융·보험 관리자	8	8	-	-	-	-	-	-	8	8	-	-
013 전문서비스 관리자	3	3	-	-	-	-	3	3	-	-	-	-
014 미용·여행·숙박·음식·경비·청소 관리자	-	1	-	-	-	-	-	-	-	-	-	1
015 영업·판매·운송 관리자	14	14	-	-	-	-	5	5	6	6	3	3
016 건설·채굴·제조·생산 관리자	182	186	-	-	61	61	-	-	122	125	-	-
021 정부·공공행정 전문가	-	-	-	-	-	-	-	-	-	-	-	-
022 경영·인사 전문가	-	-	-	-	-	-	-	-	-	-	-	-
023 회계·세무·감정 전문가	-	-	-	-	-	-	-	-	-	-	-	-
024 광고·조사·상품기획·행사기획 전문가	52	74	-	-	29	29	20	44	3	1	-	-
025 정부·공공 행정 사무원	2	2	-	-	-	-	-	-	2	2	-	-
026 경영지원 사무원	4,340	4,365	638	638	416	437	2,998	2,997	221	225	69	69
027 회계·경리 사무원	284	290	51	51	143	143	29	32	57	60	3	3
028 무역·운송·생산·품질 사무원	562	518	22	22	126	66	255	271	139	139	20	20
029 안내·고객상담·통계·비서·사무보조 및 기타 사무원	329	345	27	29	198	208	63	65	16	16	25	26
031 금융·보험 전문가	-	-	-	-	-	-	-	-	-	-	-	-
032 금융·보험 사무원	-	-	-	-	-	-	-	-	-	-	-	-
033 금융·보험 영업원	-	-	-	-	-	-	-	-	-	-	-	-
110 인문·사회과학 연구원	-	-	-	-	-	-	-	-	-	-	-	-
121 자연과학 연구원 및 시험원	-	-	-	-	-	-	-	-	-	-	-	-
122 생명과학 연구원 및 시험원	-	-	-	-	-	-	-	-	-	-	-	-
131 컴퓨터하드웨어·통신공학 기술자	214	214	188	188	-	-	26	26	-	-	-	-
132 컴퓨터시스템 전문가	-	-	-	-	-	-	-	-	-	-	-	-
133 소프트웨어 개발자	156	171	13	13	80	80	55	70	8	8	-	-
134 데이터·네트워크 및 시스템 운영 전문가	13	13	-	-	3	3	-	-	-	-	10	10
135 정보보안 전문가	-	-	-	-	-	-	-	-	-	-	-	-
136 통신·방송·출판 장비 기사	-	-	-	-	-	-	-	-	-	-	-	-
140 건축·토목공학 기술자 및 시험원	1,538	1,520	807	807	491	491	161	142	39	39	40	40
151 기계·로봇공학 기술자 및 시험원	19	19	-	-	8	8	8	8	3	3	-	-
152 금속·재료공학 기술자 및 시험원	-	-	-	-	-	-	-	-	-	-	-	-
153 전기·전자공학 기술자 및 시험원	450	450	80	80	177	177	59	59	3	3	131	131
154 화학공학 기술자 및 시험원	74	70	-	-	57	57	-	-	18	13	-	-
155 에너지·환경공학 기술자 및 시험원	61	61	-	-	30	30	31	31	-	-	-	-
156 섬유공학 기술자 및 시험원	-	-	-	-	-	-	-	-	-	-	-	-
157 식품공학 기술자 및 시험원	2	2	-	-	-	-	-	-	-	-	2	2
158 소방·방재·산업안전·비파괴 기술자	191	187	77	77	-	-	65	61	49	49	-	-
159 제도사 및 기타 인쇄·복제 등 공학 기술자 및 시험원	-	-	-	-	-	-	-	-	-	-	-	-
211 대학 교수 및 강사	-	-	-	-	-	-	-	-	-	-	-	-
212 학교 교사	-	-	-	-	-	-	-	-	-	-	-	-
213 유치원 교사	625	625	562	562	63	63	-	-	-	-	-	-
214 문리·기술·예능 강사	-	-	-	-	-	-	-	-	-	-	-	-
215 장학관 및 기타 교육 종사자	31	31	-	-	31	31	-	-	-	-	-	-
221 법률 전문가	-	-	-	-	-	-	-	-	-	-	-	-
222 법률 사무원	52	52	25	25	27	27	-	-	-	-	-	-
231 사회복지사 및 상담사	917	878	75	75	689	689	94	54	54	54	6	6
232 보육교사 및 기타 사회복지 종사자	7,349	6,694	262	262	4,134	4,134	1,208	1,049	1,745	1,249	-	-
233 성직자 및 기타 종교 종사자	1	1	-	-	-	-	-	-	-	-	1	1
240 경찰관, 소방관 및 교도관	-	-	-	-	-	-	-	-	-	-	-	-
250 군인	-	-	-	-	-	-	-	-	-	-	-	-
301 의사, 한의사 및 치과의사	175	128	-	-	-	-	28	28	92	46	55	54
302 수의사	-	-	-	-	-	-	-	-	-	-	-	-
303 약사 및 한약사	3	-	-	-	-	-	-	-	-	-	3	-
304 간호사	1,697	1,664	1	1	-	-	295	308	1,071	1,025	330	330
305 영양사	-	-	-	-	-	-	-	-	-	-	-	-

	구인인원	실제 채용인원	5-9인		10-29인		30-99인		100-299인		300인 이상	
			구인인원	실제 채용인원	구인인원	실제 채용인원	구인인원	실제 채용인원	구인인원	실제 채용인원	구인인원	실제 채용인원
306 의료기사·치료사·재활사	710	707	160	160	148	145	23	23	297	297	81	81
307 보건·의료 종사자	1,256	1,246	320	320	264	264	139	165	477	441	56	56
411 작가·통번역가	-	-	-	-	-	-	-	-	-	-	-	-
412 기자 및 언론 전문가	19	19	13	13	1	1	4	4	-	-	-	-
413 학예사·사서·기록물관리사	-	-	-	-	-	-	-	-	-	-	-	-
414 창작·공연 전문가(작가, 연극 제외)	7	7	-	-	-	-	-	-	7	7	-	-
415 디자이너	102	102	85	85	7	7	11	11	-	-	-	-
416 연극·영화·방송 전문가	90	90	82	82	2	2	6	6	-	-	-	-
417 문화·예술 기획자 및 매니저	-	-	-	-	-	-	-	-	-	-	-	-
420 스포츠·레크리에이션 종사자	95	95	42	42	36	36	18	18	-	-	-	-
511 미용 서비스원	-	-	-	-	-	-	-	-	-	-	-	-
512 결혼·장례 등 예식 서비스원	-	-	-	-	-	-	-	-	-	-	-	-
521 여행 서비스원	18	18	-	-	-	-	18	18	-	-	-	-
522 항공기·선박·열차 객실승무원	-	-	-	-	-	-	-	-	-	-	-	-
523 숙박시설 서비스원	20	37	-	-	16	32	-	-	4	5	-	-
524 오락시설 서비스원	199	200	63	63	60	60	66	66	10	11	-	-
531 주방장 및 조리사	825	794	286	286	398	367	125	125	13	13	3	3
532 식당 서비스원	3,727	3,674	2,111	2,111	1,494	1,448	90	90	26	18	8	8
541 경호·보안 종사자	3	3	-	-	-	-	-	-	3	3	-	-
542 경비원	33	33	-	-	15	15	5	5	8	8	4	4
550 돌봄 서비스 종사자	4,089	4,116	375	375	1,785	1,785	1,694	1,720	222	222	14	14
561 청소·방역 및 가사 서비스원	1,114	1,107	229	229	22	22	239	239	165	159	458	458
562 감청·주차관리 및 기타 서비스 단순 종사자	133	136	-	-	102	102	31	31	-	-	-	3
611 부동산 컨설턴트 및 종개인	-	-	-	-	-	-	-	-	-	-	-	-
612 영업원 및 상품종개인	574	596	233	233	226	226	73	76	28	46	15	15
613 텔레마케터	31	31	-	-	29	29	-	-	2	2	-	-
614 소규모 상업 경영 및 일선 관리 종사자	13	13	-	-	-	-	13	13	-	-	-	-
615 판매 종사자	698	700	349	349	186	186	156	154	6	10	-	-
616 매장 계산원 및 매표원	365	369	256	256	102	102	6	10	-	-	-	-
617 판촉 및 기타 판매 단순 종사자	181	181	166	166	15	15	-	-	-	-	-	-
621 항공기·선박·철도 조종사 및 관제사	-	-	-	-	-	-	-	-	-	-	-	-
622 자동차 운전원	1,976	1,980	142	142	1,125	1,125	659	673	50	40	-	-
623 물품이동장비 조작원(크레인·호이스트·지게차)	90	95	-	-	69	69	13	18	8	8	-	-
624 택배원 및 기타 운송 종사자	346	346	104	104	15	15	228	228	-	-	-	-
701 건설구조 기능원	40	40	-	-	40	40	-	-	-	-	-	-
702 건축마감 기능원	22	25	11	11	8	8	-	3	-	-	3	3
703 배관공	-	-	-	-	-	-	-	-	-	-	-	-
704 건설·채굴 기계 운전원	6	6	-	-	6	6	-	-	-	-	-	-
705 기타 건설 기능원(채굴포함)	215	215	188	188	20	20	7	7	-	-	-	-
706 건설·채굴 단순 종사자	960	960	683	683	206	206	57	57	14	14	-	-
811 기계장비 설치·정비원(운송장비 제외)	335	335	223	223	38	38	64	64	10	10	1	1
812 운송장비 정비원	220	218	75	75	84	84	59	59	3	-	-	-
813 금형원 및 공작기계 조작원	625	625	108	108	81	81	360	360	16	16	60	60
814 냉·난방 설비 조작원	-	-	-	-	-	-	-	-	-	-	-	-
815 자동조립라인·산업용로봇 조작원	-	-	-	-	-	-	-	-	-	-	-	-
816 기계 조립원(운송장비 제외)	30	30	-	-	30	30	-	-	-	-	-	-
817 운송장비 조립원	724	724	-	-	139	139	210	210	115	115	260	260
821 금속관련 기계·설비 조작원	458	464	96	96	251	256	18	18	94	94	-	-
822 판금원 및 제관원	29	29	19	19	-	-	-	-	11	11	-	-
823 단조원 및 주조원	16	16	16	16	-	-	-	-	-	-	-	-
824 용접원	152	152	28	28	14	14	110	110	-	-	-	-
825 도장원 및 도금원	104	104	19	19	-	-	75	75	11	11	-	-
826 비금속제품 생산기계 조작원	96	96	89	89	-	-	7	7	-	-	-	-
831 전기공	327	327	314	314	9	9	-	-	4	4	-	-
832 전기·전자 기기 설치·수리원	7	7	-	-	7	7	-	-	-	-	-	-
833 발전·배전 장치 조작원	-	-	-	-	-	-	-	-	-	-	-	-
834 전기·전자 설비 조작원	57	58	21	21	29	29	-	-	-	-	6	7
835 전기·전자 부품·제품 생산기계 조작원	73	73	-	-	16	16	27	27	30	30	-	-
836 전기·전자 부품·제품 조립원	865	451	137	137	4	4	460	46	264	264	-	-

	구인인원	실제 채용인원	5-9인		10-29인		30-99인		100-299인		300인 이상	
			구인인원	실제 채용인원	구인인원	실제 채용인원	구인인원	실제 채용인원	구인인원	실제 채용인원	구인인원	실제 채용인원
841 정보통신기기 설치·수리원	23	23	23	23	-	-	-	-	-	-	-	-
842 방송·통신장비 설치·수리원	84	84	78	78	-	-	-	-	6	6	-	-
851 석유·화학물 가공장치 조작용	247	247	74	74	-	-	-	-	173	173	-	-
852 고무·플라스틱 및 화학제품 생산기계 조작용 및 조립원	190	190	23	23	28	28	-	-	19	19	120	120
853 환경관련 장치 조작용	164	164	126	126	14	14	25	25	-	-	-	-
861 섬유 제조·가공 기계 조작용	192	186	-	-	46	46	94	94	32	26	20	20
862 패턴사, 재단사 및 재봉사	3	3	-	-	-	-	-	-	3	3	-	-
863 의복 제조원 및 수선원	27	27	-	-	-	-	27	27	-	-	-	-
864 제화원, 기타 섬유·의복 기계 조작용 및 조립원	-	-	-	-	-	-	-	-	-	-	-	-
871 제과·제빵원 및 떡제조원	82	82	-	-	82	82	-	-	-	-	-	-
872 식품 가공 기능원	419	418	187	187	2	2	168	168	27	26	36	36
873 식품 가공 기계 조작용	600	661	-	-	191	252	10	10	217	217	182	182
881 인쇄기계·사진현상기 조작용	-	-	-	-	-	-	-	-	-	-	-	-
882 목재·펄프·종이 생산기계 조작용	88	86	27	27	14	14	23	23	25	23	-	-
883 가구·목제품 제조·수리원	57	57	44	44	13	13	-	-	-	-	-	-
884 공예원 및 귀금속세공원	120	120	-	-	82	82	37	37	-	-	-	-
885 악기·간판 및 기타 제조 종사자	100	100	-	-	7	7	3	3	71	71	19	19
890 제조 단순 종사자	3,706	3,764	230	230	834	834	1,051	1,051	885	943	706	706
901 작물재배 종사자	2	2	-	-	-	-	-	-	2	2	-	-
902 낙농·사육 종사자	-	-	-	-	-	-	-	-	-	-	-	-
903 임업 종사자	-	-	-	-	-	-	-	-	-	-	-	-
904 어업 종사자	-	-	-	-	-	-	-	-	-	-	-	-
905 농림어업 단순 종사자	-	-	-	-	-	-	-	-	-	-	-	-



## 5.1 산업별(중분류) 2023년 신입직 구인·채용인원

(단위 : 명)

	구인인원	실제채용 인원	5-9인		10-29인		30-99인		100-299인		300인 이상	
			구인인원	실제채용 인원	구인인원	실제채용 인원	구인인원	실제채용 인원	구인인원	실제채용 인원	구인인원	실제채용 인원
<b>[전 체]</b>	<b>32,805</b>	<b>31,197</b>	<b>6,348</b>	<b>6,213</b>	<b>9,984</b>	<b>9,620</b>	<b>9,676</b>	<b>8,759</b>	<b>4,571</b>	<b>4,422</b>	<b>2,227</b>	<b>2,183</b>
10 식료품 제조업	1,575	1,466	249	249	197	136	189	248	460	361	480	472
11 음료 제조업	56	56	-	-	52	52	4	4	-	-	-	-
13 섬유제품 제조업; 의복 제외	397	397	-	-	92	92	91	91	39	39	175	175
14 의복, 의복 액세서리 및 모피제품 제조업	130	130	-	-	-	-	99	99	31	31	-	-
15 가죽, 가방 및 신발 제조업	-	-	-	-	-	-	-	-	-	-	-	-
16 목재 및 나무제품 제조업; 가구 제외	250	228	106	106	62	62	7	7	75	53	-	-
17 펄프, 종이 및 종이제품 제조업	84	75	7	7	14	14	33	30	30	24	-	-
18 인쇄 및 기록매체 복제업	14	14	5	5	4	4	4	4	-	-	-	-
20 화학 물질 및 화학제품 제조업; 의약품 제외	494	583	69	92	115	115	35	35	241	307	34	34
21 의약품 물질 및 의약품 제조업	51	41	-	-	5	5	28	24	18	12	-	-
22 고무 및 플라스틱제품 제조업	582	582	32	32	164	164	302	302	84	84	-	-
23 비금속 광물제품 제조업	218	233	67	67	33	33	115	130	4	4	-	-
24 1차 금속 제조업	160	160	27	21	5	11	98	98	30	30	-	-
25 금속 가공제품 제조업; 기계 및 가구 제외	955	925	114	114	490	461	291	291	60	60	-	-
26 전자 부품, 컴퓨터, 영상, 음향 및 통신장비 제조업	351	351	26	26	8	8	53	53	75	75	189	189
27 의료, 정밀, 광학 기기 및 시계 제조업	142	142	15	15	26	26	20	20	80	80	-	-
28 전기장비 제조업	978	560	86	86	98	98	518	104	277	273	-	-
29 기타 기계 및 장비 제조업	605	605	141	141	29	29	65	65	100	100	270	270
30 자동차 및 트레일러 제조업	1,045	745	-	-	19	19	648	348	268	268	110	110
31 기타 운송장비 제조업	341	338	11	11	116	116	184	184	30	27	-	-
32 가구 제조업	22	22	6	6	13	13	3	3	-	-	-	-
33 기타 제품 제조업	172	116	48	48	108	52	16	16	-	-	-	-
34 산업용 기계 및 장비 수리업	46	46	23	23	23	23	-	-	-	-	-	-
35 전기, 가스, 증기 및 공기 조절 공급업	69	52	34	17	21	21	15	15	-	-	-	-
37 하수, 폐수 및 분뇨 처리업	20	20	7	7	8	8	5	5	-	-	-	-
38 폐기물 수집, 운반, 처리 및 원료 재생업	385	384	191	191	68	68	100	100	27	25	-	-
41 종합 건설업	738	706	376	315	166	166	166	195	30	30	-	-
42 전문직별 공사업	30	30	8	8	21	21	1	1	-	-	-	-
45 자동차 및 부품 판매업	15	19	9	13	6	6	-	-	-	-	-	-
46 도매 및 상품 중개업	544	544	129	129	255	255	118	118	42	42	-	-
47 소매업; 자동차 제외	1,224	1,252	776	776	343	343	103	130	2	2	-	-
49 육상 운송 및 파이프라인 운송업	868	497	-	-	248	272	620	224	-	-	-	-
50 수상 운송업	5	5	5	5	-	-	-	-	-	-	-	-
52 창고 및 운송관련 서비스업	200	251	-	-	80	101	105	135	10	10	5	5
55 숙박업	50	66	22	22	16	32	5	5	7	7	-	-
56 음식점 및 주점업	3,678	3,599	1,904	1,945	1,585	1,463	189	191	-	-	-	-
58 출판업	187	196	67	67	63	72	57	57	-	-	-	-
59 영상·오디오 기록물 제작 및 배급업	103	103	63	63	40	40	-	-	-	-	-	-
60 방송업	2	2	-	-	-	-	2	2	-	-	-	-
61 우편 및 통신업	23	23	3	3	20	20	-	-	-	-	-	-
62 컴퓨터 프로그래밍, 시스템 통합 및 관리업	32	32	9	9	21	21	2	2	-	-	-	-
63 정보서비스업	36	36	13	13	9	9	-	-	15	15	-	-
71 전문 서비스업	197	197	25	25	133	133	29	29	10	10	-	-
72 건축 기술, 엔지니어링 및 기타 과학기술 서비스업	333	333	31	31	63	63	82	82	27	27	131	131
73 기타 전문, 과학 및 기술 서비스업	161	161	123	123	16	16	23	23	-	-	-	-
74 사업시설 관리 및 조경 서비스업	3,163	3,158	164	164	84	84	2,520	2,520	120	115	275	275
75 사업 지원 서비스업	689	695	-	-	113	113	234	234	210	210	132	138
86 보건업	2,432	2,425	193	193	222	222	322	448	1,270	1,178	426	384
87 사회복지 서비스업	8,270	7,852	952	832	4,611	4,424	1,846	1,726	861	870	-	-
90 창작, 예술 및 여가관련 서비스업	208	240	47	47	14	14	144	176	3	3	-	-
91 스포츠 및 오락관련 서비스업	416	431	168	168	52	52	160	160	36	51	-	-
95 개인 및 소비용품 수리업	62	79	-	-	34	51	28	28	-	-	-	-

## 5.2 직업별(중분류) 2023년 신입직 구인·채용인원

(단위 : 명)

	구인인원	실제채용 인원	5-9인		10-29인		30-99인		100-299인		300인 이상	
			구인인원	실제채용 인원	구인인원	실제채용 인원	구인인원	실제채용 인원	구인인원	실제채용 인원	구인인원	실제채용 인원
<b>[전 체]</b>	<b>32,805</b>	<b>31,197</b>	<b>6,348</b>	<b>6,213</b>	<b>9,984</b>	<b>9,620</b>	<b>9,676</b>	<b>8,759</b>	<b>4,571</b>	<b>4,422</b>	<b>2,227</b>	<b>2,183</b>
01 관리직(임원·부서장)	11	12	-	-	-	-	-	-	8	8	3	4
02 경영·행정·사무직	5,032	4,938	579	482	865	825	3,222	3,267	276	279	90	84
03 금융·보험직	-	-	-	-	-	-	-	-	-	-	-	-
11 인문·사회과학 연구직	-	-	-	-	-	-	-	-	-	-	-	-
12 자연·생명과학 연구직	-	-	-	-	-	-	-	-	-	-	-	-
13 정보통신 연구개발직 및 공학기술직	262	224	139	76	55	64	68	83	-	-	-	-
14 건설·채굴 연구개발직 및 공학기술직	220	228	39	40	131	131	22	29	18	18	10	10
15 제조 연구개발직 및 공학기술직	481	482	126	126	99	99	73	79	61	56	122	122
21 교육직	469	469	375	375	94	94	-	-	-	-	-	-
22 법률직	52	52	25	25	27	27	-	-	-	-	-	-
23 사회복지·종교직	4,631	4,436	112	112	2,944	2,913	824	651	748	758	2	2
24 경찰·소방·교도직	-	-	-	-	-	-	-	-	-	-	-	-
25 군인	-	-	-	-	-	-	-	-	-	-	-	-
30 보건·의료직	2,386	2,269	239	239	352	289	240	308	1,211	1,128	343	305
41 예술·디자인·방송직	147	147	137	137	8	8	2	2	-	-	-	-
42 스포츠·레크리에이션직	85	85	42	42	25	25	18	18	-	-	-	-
51 미용·예술 서비스직	-	-	-	-	-	-	-	-	-	-	-	-
52 여행·숙박·오락 서비스직	223	241	63	63	66	82	84	84	10	12	-	-
53 음식 서비스직	3,419	3,299	1,734	1,776	1,510	1,343	131	145	32	25	11	11
54 경호·경비직	36	36	-	-	15	15	5	5	11	11	4	4
55 돌봄 서비스직(간병·육아)	2,534	2,536	75	75	1,323	1,229	1,037	1,133	85	85	14	14
56 청소 및 기타 개인서비스직	1,070	1,080	229	229	38	38	256	270	164	158	383	386
61 영업·판매직	1,699	1,740	960	960	510	510	195	221	18	34	15	15
62 운전·운송직	1,212	846	115	119	219	244	870	479	8	4	-	-
70 건설·채굴직	117	137	-	-	86	86	14	34	14	14	3	3
81 기계 설치·정비·생산직	1,688	1,428	329	329	261	249	687	441	119	119	291	291
82 금속·재료 설치·정비·생산직(판금·단조·주조·용접·도장 등)	751	712	207	202	251	256	210	174	83	80	-	-
83 전기·전자 설치·정비·생산직	869	455	64	64	15	15	487	73	299	296	5	7
84 정보통신 설치·정비직	107	107	101	101	-	-	-	-	6	6	-	-
85 화학·환경 설치·정비·생산직	566	547	223	206	42	42	25	25	192	190	84	84
86 섬유·의복 생산직	200	200	-	-	46	46	110	110	29	29	15	15
87 식품 가공·생산직	800	822	187	187	173	218	14	72	217	141	210	204
88 인쇄·목재·공예 및 기타 설치·정비·생산직	359	274	70	70	117	60	63	60	94	68	16	16
89 제조 단순직	3,380	3,394	177	177	712	712	1,020	996	867	905	605	605
90 농림어업직	1	1	-	-	-	-	-	-	1	1	-	-

## 5.3 직업별(소분류) 2023년 신입직 구인·채용인원

(단위 : 명)

	구인인원	실제채용 인원	5-9인		10-29인		30-99인		100-299인		300인 이상	
			구인인원	실제채용 인원	구인인원	실제채용 인원	구인인원	실제채용 인원	구인인원	실제채용 인원	구인인원	실제채용 인원
<b>[전 체]</b>	<b>32,805</b>	<b>31,197</b>	<b>6,348</b>	<b>6,213</b>	<b>9,984</b>	<b>9,620</b>	<b>9,676</b>	<b>8,759</b>	<b>4,571</b>	<b>4,422</b>	<b>2,227</b>	<b>2,183</b>
011 의회의원·고위공무원 및 기업 고위임원	-	-	-	-	-	-	-	-	-	-	-	-
012 행정·경영·금융·보험 관리자	8	8	-	-	-	-	-	-	8	8	-	-
013 전문서비스 관리자	-	-	-	-	-	-	-	-	-	-	-	-
014 미용·여행·숙박·음식·경비·청소 관리자	-	1	-	-	-	-	-	-	-	-	-	1
015 영업·판매·운송 관리자	3	3	-	-	-	-	-	-	-	-	3	3
016 건설·채굴·제조·생산 관리자	-	-	-	-	-	-	-	-	-	-	-	-
021 정부·공공행정 전문가	-	-	-	-	-	-	-	-	-	-	-	-
022 경영·인사 전문가	-	-	-	-	-	-	-	-	-	-	-	-
023 회계·세무·감정 전문가	-	-	-	-	-	-	-	-	-	-	-	-
024 광고·조사·상품기획·행사기획 전문가	46	70	-	-	29	29	16	40	1	1	-	-
025 정부·공공 행정 사무원	2	2	-	-	-	-	-	-	2	2	-	-
026 경영지원 사무원	3,976	3,905	552	455	388	409	2,889	2,889	106	111	41	41
027 회계·경리 사무원	215	217	-	-	143	143	25	26	44	45	3	2
028 무역·운송·생산·품질 사무원	481	430	-	-	106	46	247	263	108	104	20	17
029 안내·고객상담·통계·비서·사무보조 및 기타 사무원	311	314	27	27	198	198	45	50	16	16	25	24
031 금융·보험 전문가	-	-	-	-	-	-	-	-	-	-	-	-
032 금융·보험 사무원	-	-	-	-	-	-	-	-	-	-	-	-
033 금융·보험 영업원	-	-	-	-	-	-	-	-	-	-	-	-
110 인문·사회과학 연구원	-	-	-	-	-	-	-	-	-	-	-	-
121 자연과학 연구원 및 시험원	-	-	-	-	-	-	-	-	-	-	-	-
122 생명과학 연구원 및 시험원	-	-	-	-	-	-	-	-	-	-	-	-
131 컴퓨터하드웨어·통신공학 기술자	151	89	125	63	-	-	26	26	-	-	-	-
132 컴퓨터시스템 전문가	-	-	-	-	-	-	-	-	-	-	-	-
133 소프트웨어 개발자	108	132	13	13	53	62	42	57	-	-	-	-
134 데이터·네트워크 및 시스템 운영 전문가	3	3	-	-	3	3	-	-	-	-	-	-
135 정보보안 전문가	-	-	-	-	-	-	-	-	-	-	-	-
136 통신·방송·출판 장비 기사	-	-	-	-	-	-	-	-	-	-	-	-
140 건축·토목공학 기술자 및 시험원	220	228	39	40	131	131	22	29	18	18	10	10
151 기계·로봇공학 기술자 및 시험원	16	16	-	-	8	8	8	8	-	-	-	-
152 금속·재료공학 기술자 및 시험원	-	-	-	-	-	-	-	-	-	-	-	-
153 전기·전자공학 기술자 및 시험원	218	217	80	80	5	5	11	11	3	1	120	120
154 화학공학 기술자 및 시험원	74	70	-	-	57	57	-	-	18	13	-	-
155 에너지·환경공학 기술자 및 시험원	61	61	-	-	30	30	31	31	-	-	-	-
156 섬유공학 기술자 및 시험원	-	-	-	-	-	-	-	-	-	-	-	-
157 식품공학 기술자 및 시험원	2	2	-	-	-	-	-	-	-	-	2	2
158 소방·방재·산업안전·비파괴 기술자	111	117	46	46	-	-	24	30	41	41	-	-
159 제도사 및 기타 인쇄·복제 등 공학 기술자 및 시험원	-	-	-	-	-	-	-	-	-	-	-	-
211 대학 교수 및 강사	-	-	-	-	-	-	-	-	-	-	-	-
212 학교 교사	-	-	-	-	-	-	-	-	-	-	-	-
213 유치원 교사	437	437	375	375	63	63	-	-	-	-	-	-
214 문리·기술·예능 강사	-	-	-	-	-	-	-	-	-	-	-	-
215 장학관 및 기타 교육 종사자	31	31	-	-	31	31	-	-	-	-	-	-
221 법률 전문가	-	-	-	-	-	-	-	-	-	-	-	-
222 법률 사무원	52	52	25	25	27	27	-	-	-	-	-	-
231 사회복지사 및 상담사	690	632	75	75	532	501	67	41	14	14	2	2
232 보육교사 및 기타 사회복지 종사자	3,941	3,804	37	37	2,411	2,411	757	611	735	744	-	-
233 성직자 및 기타 종교 종사자	-	-	-	-	-	-	-	-	-	-	-	-
240 경찰관, 소방관 및 교도관	-	-	-	-	-	-	-	-	-	-	-	-
250 군인	-	-	-	-	-	-	-	-	-	-	-	-
301 의사, 한의사 및 치과의사	50	49	-	-	-	-	-	-	18	18	32	31
302 수의사	-	-	-	-	-	-	-	-	-	-	-	-
303 약사 및 한약사	3	-	-	-	-	-	-	-	-	-	3	-
304 간호사	1,013	962	-	-	-	-	134	161	703	639	176	163
305 영양사	-	-	-	-	-	-	-	-	-	-	-	-

	구인인원	실제채용 인원	5-9인		10-29인		30-99인		100-299인		300인 이상	
			구인인원	실제채용 인원	구인인원	실제채용 인원	구인인원	실제채용 인원	구인인원	실제채용 인원	구인인원	실제채용 인원
306 의료기사·치료사·재활사	392	393	112	112	88	88	9	23	104	104	79	66
307 보건·의료 종사자	927	865	127	127	264	201	98	125	385	367	53	45
411 작가·통번역가	-	-	-	-	-	-	-	-	-	-	-	-
412 기자 및 언론 전문가	3	3	-	-	1	1	2	2	-	-	-	-
413 학예사·사서·기록물관리사	-	-	-	-	-	-	-	-	-	-	-	-
414 창작·공연 전문가(작가, 연극 제외)	-	-	-	-	-	-	-	-	-	-	-	-
415 디자이너	62	62	55	55	7	7	-	-	-	-	-	-
416 연극·영화·방송 전문가	82	82	82	82	-	-	-	-	-	-	-	-
417 문화·예술 기획자 및 매니저	-	-	-	-	-	-	-	-	-	-	-	-
420 스포츠·레크리에이션 종사자	85	85	42	42	25	25	18	18	-	-	-	-
511 미용 서비스원	-	-	-	-	-	-	-	-	-	-	-	-
512 결혼·장례 등 예식 서비스원	-	-	-	-	-	-	-	-	-	-	-	-
521 여행 서비스원	18	18	-	-	-	-	18	18	-	-	-	-
522 항공기·선박·열차 객실승무원	-	-	-	-	-	-	-	-	-	-	-	-
523 숙박시설 서비스원	20	37	-	-	16	32	-	-	4	5	-	-
524 오락시설 서비스원	185	186	63	63	50	50	66	66	6	7	-	-
531 주방장 및 조리사	572	557	203	203	276	261	83	83	6	6	3	3
532 식당 서비스원	2,847	2,743	1,531	1,573	1,234	1,082	48	62	26	18	8	8
541 경호·보안 종사자	3	3	-	-	-	-	-	-	3	3	-	-
542 경비원	33	33	-	-	15	15	5	5	8	8	4	4
550 돌봄 서비스 종사자	2,534	2,536	75	75	1,323	1,229	1,037	1,133	85	85	14	14
561 청소·방역 및 가사 서비스원	1,024	1,031	229	229	22	22	225	239	164	158	383	383
562 감청·주차관리 및 기타 서비스 단순 종사자	46	49	-	-	15	15	31	31	-	-	-	3
611 부동산 컨설턴트 및 종개인	-	-	-	-	-	-	-	-	-	-	-	-
612 영업원 및 상품종개인	457	475	189	189	176	176	62	65	14	29	15	15
613 텔레마케터	29	29	-	-	29	29	-	-	-	-	-	-
614 소규모 상업 경영 및 일선 관리 종사자	13	13	-	-	-	-	13	13	-	-	-	-
615 판매 종사자	654	674	349	349	186	186	114	133	4	5	-	-
616 매장 계산원 및 매표원	365	369	256	256	102	102	6	10	-	-	-	-
617 판촉 및 기타 판매 단순 종사자	181	181	166	166	15	15	-	-	-	-	-	-
621 항공기·선박·철도 조종사 및 관제사	-	-	-	-	-	-	-	-	-	-	-	-
622 자동차 운전원	789	418	22	22	135	160	632	236	-	-	-	-
623 물품이동장비 조작원(크레인·호이스트·지게차)	90	91	-	-	69	69	13	18	8	4	-	-
624 택배원 및 기타 운송 종사자	333	337	93	97	15	15	225	225	-	-	-	-
701 건설구조 기능원	-	-	-	-	-	-	-	-	-	-	-	-
702 건축마감 기능원	3	7	-	-	-	-	-	3	-	-	3	3
703 배관공	-	-	-	-	-	-	-	-	-	-	-	-
704 건설·채굴 기계 운전원	-	-	-	-	-	-	-	-	-	-	-	-
705 기타 건설 기능원(채굴포함)	27	27	-	-	20	20	7	7	-	-	-	-
706 건설·채굴 단순 종사자	87	104	-	-	66	66	8	24	14	14	-	-
811 기계장비 설치·정비원(운송장비 제외)	328	322	223	223	38	38	63	57	4	4	1	1
812 운송장비 정비원	71	88	-	-	17	34	54	54	-	-	-	-
813 금형원 및 공작기계 조작원	578	398	106	106	52	52	360	180	-	-	60	60
814 냉·난방 설비 조작원	-	-	-	-	-	-	-	-	-	-	-	-
815 자동조립라인·산업용로봇 조작원	-	-	-	-	-	-	-	-	-	-	-	-
816 기계 조립원(운송장비 제외)	30	-	-	-	30	-	-	-	-	-	-	-
817 운송장비 조립원	681	621	-	-	126	126	210	150	115	115	230	230
821 금속관련 기계·설비 조작원	448	450	96	96	251	256	18	18	83	80	-	-
822 판금원 및 제관원	-	-	-	-	-	-	-	-	-	-	-	-
823 단조원 및 주조원	16	11	16	11	-	-	-	-	-	-	-	-
824 용접원	138	102	28	28	-	-	110	74	-	-	-	-
825 도장원 및 도금원	75	75	-	-	-	-	75	75	-	-	-	-
826 비금속제품 생산기계 조작원	74	74	67	67	-	-	7	7	-	-	-	-
831 전기공	12	12	-	-	8	8	-	-	4	4	-	-
832 전기·전자 기기 설치·수리원	3	3	-	-	3	3	-	-	-	-	-	-
833 발전·배전 장치 조작원	-	-	-	-	-	-	-	-	-	-	-	-
834 전기·전자 설비 조작원	26	28	21	21	-	-	-	-	-	-	5	7
835 전기·전자 부품·제품 생산기계 조작원	57	54	-	-	-	-	27	27	30	27	-	-
836 전기·전자 부품·제품 조립원	771	357	43	43	4	4	460	46	264	264	-	-

	구인인원	실제채용 인원	5-9인		10-29인		30-99인		100-299인		300인 이상	
			구인인원	실제채용 인원	구인인원	실제채용 인원	구인인원	실제채용 인원	구인인원	실제채용 인원	구인인원	실제채용 인원
841 정보통신기기 설치·수리원	23	23	23	23	-	-	-	-	-	-	-	-
842 방송·통신장비 설치·수리원	84	84	78	78	-	-	-	-	6	6	-	-
851 석유·화학물 가공장치 조작원	247	228	74	57	-	-	-	-	173	171	-	-
852 고무·플라스틱 및 화학제품 생산기계 조작원 및 조립원	154	154	23	23	28	28	-	-	19	19	84	84
853 환경관련 장치 조작원	164	164	126	126	14	14	25	25	-	-	-	-
861 섬유 제조·가공 기계 조작원	170	170	-	-	46	46	83	83	26	26	15	15
862 패턴사, 재단사 및 재봉사	3	3	-	-	-	-	-	-	3	3	-	-
863 의복 제조원 및 수선원	27	27	-	-	-	-	27	27	-	-	-	-
864 제화원, 기타 섬유·의복 기계 조작원 및 조립원	-	-	-	-	-	-	-	-	-	-	-	-
871 제과·제빵원 및 떡제조원	82	82	-	-	82	82	-	-	-	-	-	-
872 식품 가공 기능원	221	279	187	187	2	2	4	62	-	-	28	28
873 식품 가공 기계 조작원	497	461	-	-	88	134	10	10	217	141	182	176
881 인쇄기계·사진현상기 조작원	-	-	-	-	-	-	-	-	-	-	-	-
882 목재·펄프·종이 생산기계 조작원	86	81	27	27	14	14	23	20	23	21	-	-
883 가구·목제품 제조·수리원	57	57	44	44	13	13	-	-	-	-	-	-
884 공예원 및 귀금속세공원	120	63	-	-	82	26	37	37	-	-	-	-
885 악기·간판 및 기타 제조 종사자	97	73	-	-	7	7	3	3	71	47	16	16
890 제조 단순 종사자	3,380	3,394	177	177	712	712	1,020	996	867	905	605	605
901 작물재배 종사자	1	1	-	-	-	-	-	-	1	1	-	-
902 낙농·사육 종사자	-	-	-	-	-	-	-	-	-	-	-	-
903 임업 종사자	-	-	-	-	-	-	-	-	-	-	-	-
904 어업 종사자	-	-	-	-	-	-	-	-	-	-	-	-
905 농림어업 단순 종사자	-	-	-	-	-	-	-	-	-	-	-	-

## 6.1 산업별(중분류) 2023년 경력직 구인·채용인원

(단위 : 명)

	구인인원	실제채용 인원	5-9인		10-29인		30-99인		100-299인		300인 이상	
			구인인원	실제채용 인원	구인인원	실제채용 인원	구인인원	실제채용 인원	구인인원	실제채용 인원	구인인원	실제채용 인원
<b>[전 체]</b>	<b>14,727</b>	<b>15,259</b>	<b>4,332</b>	<b>4,470</b>	<b>5,192</b>	<b>5,529</b>	<b>2,232</b>	<b>2,668</b>	<b>2,446</b>	<b>2,021</b>	<b>526</b>	<b>572</b>
10 식료품 제조업	237	350	-	-	61	121	160	102	4	106	13	21
11 음료 제조업	-	-	-	-	-	-	-	-	-	-	-	-
13 섬유제품 제조업; 의복 제외	105	99	18	18	12	12	27	27	24	18	25	25
14 의복, 의복 액세서리 및 모피제품 제조업	7	7	-	-	-	-	7	7	-	-	-	-
15 가죽, 가방 및 신발 제조업	3	3	3	3	-	-	-	-	-	-	-	-
16 목재 및 나무제품 제조업; 가구 제외	2	22	-	-	-	-	-	-	2	22	-	-
17 펄프, 종이 및 종이제품 제조업	-	9	-	-	-	-	-	3	-	6	-	-
18 인쇄 및 기록매체 복제업	-	-	-	-	-	-	-	-	-	-	-	-
20 화학 물질 및 화학제품 제조업; 의약품 제외	82	64	23	-	-	-	-	-	15	20	44	44
21 의약품 물질 및 의약품 제조업	-	6	-	-	-	-	-	-	-	6	-	-
22 고무 및 플라스틱제품 제조업	159	159	43	43	14	14	6	6	96	96	-	-
23 비금속 광물제품 제조업	22	37	22	22	-	-	-	14	-	-	-	-
24 1차 금속 제조업	-	5	-	5	-	-	-	-	-	-	-	-
25 금속 가공제품 제조업; 기계 및 가구 제외	31	61	-	-	-	30	31	31	-	-	-	-
26 전자 부품, 컴퓨터, 영상, 음향 및 통신장비 제조업	89	89	8	8	-	-	-	-	-	-	81	81
27 의료, 정밀, 광학 기기 및 시계 제조업	13	13	-	-	-	-	-	-	13	13	-	-
28 전기장비 제조업	33	37	-	-	33	33	-	-	-	4	-	-
29 기타 기계 및 장비 제조업	188	188	37	37	131	131	-	-	20	20	-	-
30 자동차 및 트레일러 제조업	158	458	10	10	39	39	-	300	79	79	30	30
31 기타 운송장비 제조업	20	19	-	-	-	-	10	6	10	13	-	-
32 가구 제조업	-	-	-	-	-	-	-	-	-	-	-	-
33 기타 제품 제조업	-	56	-	-	-	56	-	-	-	-	-	-
34 산업용 기계 및 장비 수리업	4	4	-	-	3	3	1	1	-	-	-	-
35 전기, 가스, 증기 및 공기 조절 공급업	1	18	-	17	1	1	-	-	-	-	-	-
37 하수, 폐수 및 분뇨 처리업	4	4	2	2	2	2	-	-	-	-	-	-
38 폐기물 수집, 운반, 처리 및 원료 재생업	-	-	-	-	-	-	-	-	-	-	-	-
41 종합 건설업	2,436	2,481	1,701	1,763	600	600	120	104	14	14	-	-
42 전문직별 공사업	321	321	314	314	6	6	1	1	-	-	-	-
45 자동차 및 부품 판매업	13	8	9	4	4	4	-	-	-	-	-	-
46 도매 및 상품 중개업	112	112	39	39	-	-	8	8	65	65	-	-
47 소매업; 자동차 제외	228	207	130	130	30	30	67	46	1	1	-	-
49 육상 운송 및 파이프라인 운송업	1,069	1,428	-	-	990	965	26	422	53	40	-	-
50 수상 운송업	2	2	2	2	-	-	-	-	-	-	-	-
52 창고 및 운송관련 서비스업	130	140	120	120	-	10	10	10	-	-	-	-
55 숙박업	8	8	-	-	8	8	-	-	-	-	-	-
56 음식점 및 주점업	1,184	1,188	662	621	518	564	4	4	-	-	-	-
58 출판업	90	81	40	40	36	27	13	13	-	-	-	-
59 영상·오디오 기록물 제작 및 배급업	4	4	-	-	4	4	-	-	-	-	-	-
60 방송업	2	2	-	-	-	-	2	2	-	-	-	-
61 우편 및 통신업	-	-	-	-	-	-	-	-	-	-	-	-
62 컴퓨터 프로그래밍, 시스템 통합 및 관리업	-	-	-	-	-	-	-	-	-	-	-	-
63 정보서비스업	-	3	-	3	-	-	-	-	-	-	-	-
71 전문 서비스업	95	95	51	51	-	-	34	34	10	10	-	-
72 건축 기술, 엔지니어링 및 기타 과학기술 서비스업	432	406	-	-	203	203	151	126	7	7	71	71
73 기타 전문, 과학 및 기술 서비스업	39	39	32	32	-	-	8	8	-	-	-	-
74 사업시설 관리 및 조경 서비스업	75	75	-	-	-	-	-	-	-	-	75	75
75 사업 지원 서비스업	13	13	-	-	-	-	13	13	-	-	-	-
86 보건업	1,766	1,628	242	242	60	57	462	336	819	773	184	221
87 사회복지 서비스업	5,306	5,082	712	832	2,341	2,529	1,062	1,036	1,187	681	4	4
90 창작, 예술 및 여가관련 서비스업	10	10	-	-	-	-	3	3	7	7	-	-
91 스포츠 및 오락관련 서비스업	43	42	-	-	21	21	-	-	22	21	-	-
95 개인 및 소비용품 수리업	193	176	112	112	76	59	5	5	-	-	-	-

## 6.2 직업별(중분류) 2023년 경력직 구인·채용인원

(단위 : 명)

	구인인원	실제채용 인원	5-9인		10-29인		30-99인		100-299인		300인 이상	
			구인인원	실제채용 인원	구인인원	실제채용 인원	구인인원	실제채용 인원	구인인원	실제채용 인원	구인인원	실제채용 인원
<b>[전 체]</b>	<b>14,727</b>	<b>15,259</b>	<b>4,332</b>	<b>4,470</b>	<b>5,192</b>	<b>5,529</b>	<b>2,232</b>	<b>2,668</b>	<b>2,446</b>	<b>2,021</b>	<b>526</b>	<b>572</b>
01 관리직(임원·부서장)	205	208	-	-	61	61	8	8	137	140	-	-
02 경영·행정·사무직	537	656	158	258	48	58	142	142	161	164	28	34
03 금융·보험직	-	-	-	-	-	-	-	-	-	-	-	-
11 인문·사회과학 연구직	-	-	-	-	-	-	-	-	-	-	-	-
12 자연·생명과학 연구직	-	-	-	-	-	-	-	-	-	-	-	-
13 정보통신 연구개발직 및 공학기술직	121	174	63	125	27	18	13	13	8	8	10	10
14 건설·채굴 연구개발직 및 공학기술직	1,318	1,292	768	767	360	360	139	114	21	21	30	30
15 제조 연구개발직 및 공학기술직	316	307	31	31	172	172	90	80	11	13	11	11
21 교육직	187	187	187	187	-	-	-	-	-	-	-	-
22 법률직	-	-	-	-	-	-	-	-	-	-	-	-
23 사회복지·종교직	3,637	3,136	225	225	1,879	1,910	478	452	1,050	544	5	5
24 경찰·소방·교도직	-	-	-	-	-	-	-	-	-	-	-	-
25 군인	-	-	-	-	-	-	-	-	-	-	-	-
30 보건·의료직	1,456	1,476	243	243	60	120	244	216	727	681	183	217
41 예술·디자인·방송직	71	71	43	43	2	2	19	19	7	7	-	-
42 스포츠·레크리에이션직	10	10	-	-	10	10	-	-	-	-	-	-
51 미용·예술 서비스직	-	-	-	-	-	-	-	-	-	-	-	-
52 여행·숙박·오락 서비스직	15	15	-	-	11	11	-	-	4	4	-	-
53 음식 서비스직	1,133	1,169	662	621	381	472	83	69	7	7	-	-
54 경호·경비직	-	-	-	-	-	-	-	-	-	-	-	-
55 돌봄 서비스직(간병·육아)	1,556	1,580	300	300	462	556	657	587	137	137	-	-
56 청소 및 기타 개인서비스직	177	163	-	-	87	87	14	-	1	1	75	75
61 영업·판매직	163	149	43	43	50	50	53	32	17	24	-	-
62 운전·운송직	1,200	1,575	131	127	990	965	29	439	50	44	-	-
70 건설·채굴직	1,126	1,109	882	882	194	194	50	34	-	-	-	-
81 기계 설치·정비·생산직	246	503	77	77	109	122	6	252	24	22	30	30
82 금속·재료 설치·정비·생산직(판금·단조·주조·용접·도장 등)	105	149	60	65	14	14	-	36	32	35	-	-
83 전기·전자 설치·정비·생산직	459	460	408	408	50	50	-	-	-	3	2	-
84 정보통신 설치·정비직	-	-	-	-	-	-	-	-	-	-	-	-
85 화학·환경 설치·정비·생산직	36	55	-	17	-	-	-	-	-	2	36	36
86 섬유·의복 생산직	22	16	-	-	-	-	11	11	6	-	5	5
87 식품 가공·생산직	302	339	-	-	103	118	164	106	27	101	8	14
88 인쇄·목재·공예 및 기타 설치·정비·생산직	5	89	-	-	-	56	-	3	2	26	3	3
89 제조 단순직	326	370	53	53	123	123	31	55	18	38	101	101
90 농림어업직	1	1	-	-	-	-	-	-	1	1	-	-

## 6.3 직업별(소분류) 2023년 경력직 구인·채용인원

(단위 : 명)

	구인인원	실제채용 인원	5-9인		10-29인		30-99인		100-299인		300인 이상	
			구인인원	실제채용 인원	구인인원	실제채용 인원	구인인원	실제채용 인원	구인인원	실제채용 인원	구인인원	실제채용 인원
<b>[전 체]</b>	<b>14,727</b>	<b>15,259</b>	<b>4,332</b>	<b>4,470</b>	<b>5,192</b>	<b>5,529</b>	<b>2,232</b>	<b>2,668</b>	<b>2,446</b>	<b>2,021</b>	<b>526</b>	<b>572</b>
011 의회의원·고위공무원 및 기업 고위임원	9	9	-	-	-	-	-	-	9	9	-	-
012 행정·경영·금융·보험 관리자	-	-	-	-	-	-	-	-	-	-	-	-
013 전문서비스 관리자	3	3	-	-	-	-	3	3	-	-	-	-
014 미용·여행·숙박·음식·경비·청소 관리자	-	-	-	-	-	-	-	-	-	-	-	-
015 영업·판매·운송 관리자	11	11	-	-	-	-	5	5	6	6	-	-
016 건설·채굴·제조·생산 관리자	182	186	-	-	61	61	-	-	122	125	-	-
021 정부·공공행정 전문가	-	-	-	-	-	-	-	-	-	-	-	-
022 경영·인사 전문가	-	-	-	-	-	-	-	-	-	-	-	-
023 회계·세무·감정 전문가	-	-	-	-	-	-	-	-	-	-	-	-
024 광고·조사·상품기획·행사기획 전문가	6	4	-	-	-	-	4	4	2	-	-	-
025 정부·공공 행정 사무원	-	-	-	-	-	-	-	-	-	-	-	-
026 경영지원 사무원	364	460	85	182	28	28	109	109	115	114	28	28
027 회계·경리 사무원	68	73	51	51	-	-	4	6	14	15	-	1
028 무역·운송·생산·품질 사무원	81	88	22	22	20	20	8	8	31	35	-	3
029 안내·고객상담·통계·비서·사무보조 및 기타 사무원	18	31	-	3	-	10	18	16	-	-	-	2
031 금융·보험 전문가	-	-	-	-	-	-	-	-	-	-	-	-
032 금융·보험 사무원	-	-	-	-	-	-	-	-	-	-	-	-
033 금융·보험 영업원	-	-	-	-	-	-	-	-	-	-	-	-
110 인문·사회과학 연구원	-	-	-	-	-	-	-	-	-	-	-	-
121 자연과학 연구원 및 시험원	-	-	-	-	-	-	-	-	-	-	-	-
122 생명과학 연구원 및 시험원	-	-	-	-	-	-	-	-	-	-	-	-
131 컴퓨터하드웨어·통신공학 기술자	63	125	63	125	-	-	-	-	-	-	-	-
132 컴퓨터시스템 전문가	-	-	-	-	-	-	-	-	-	-	-	-
133 소프트웨어 개발자	48	39	-	-	27	18	13	13	8	8	-	-
134 데이터·네트워크 및 시스템 운영 전문가	10	10	-	-	-	-	-	-	-	-	10	10
135 정보보안 전문가	-	-	-	-	-	-	-	-	-	-	-	-
136 통신·방송출력 장비 기사	-	-	-	-	-	-	-	-	-	-	-	-
140 건축·토목공학 기술자 및 시험원	1,318	1,292	768	767	360	360	139	114	21	21	30	30
151 기계·로봇공학 기술자 및 시험원	3	3	-	-	-	-	-	-	3	3	-	-
152 금속·재료공학 기술자 및 시험원	-	-	-	-	-	-	-	-	-	-	-	-
153 전기·전자공학 기술자 및 시험원	232	233	-	-	172	172	49	49	-	1	11	11
154 화학공학 기술자 및 시험원	-	-	-	-	-	-	-	-	-	-	-	-
155 에너지·환경공학 기술자 및 시험원	-	-	-	-	-	-	-	-	-	-	-	-
156 섬유공학 기술자 및 시험원	-	-	-	-	-	-	-	-	-	-	-	-
157 식품공학 기술자 및 시험원	-	-	-	-	-	-	-	-	-	-	-	-
158 소방·방재·산업안전·비파괴 기술자	81	70	31	31	-	-	41	31	8	8	-	-
159 제도사 및 기타 인쇄·복제 등 공학 기술자 및 시험원	-	-	-	-	-	-	-	-	-	-	-	-
211 대학 교수 및 강사	-	-	-	-	-	-	-	-	-	-	-	-
212 학교 교사	-	-	-	-	-	-	-	-	-	-	-	-
213 유치원 교사	187	187	187	187	-	-	-	-	-	-	-	-
214 문리·기술·예능 강사	-	-	-	-	-	-	-	-	-	-	-	-
215 장학관 및 기타 교육 종사자	-	-	-	-	-	-	-	-	-	-	-	-
221 법률 전문가	-	-	-	-	-	-	-	-	-	-	-	-
222 법률 사무원	-	-	-	-	-	-	-	-	-	-	-	-
231 사회복지사 및 상담사	227	245	-	-	157	188	27	13	40	40	4	4
232 보육교사 및 기타 사회복지 종사자	3,409	2,890	225	225	1,722	1,722	452	438	1,010	504	-	-
233 성직자 및 기타 종교 종사자	1	1	-	-	-	-	-	-	-	-	1	1
240 경찰관, 소방관 및 교도관	-	-	-	-	-	-	-	-	-	-	-	-
250 군인	-	-	-	-	-	-	-	-	-	-	-	-
301 의사, 한의사 및 치과의사	125	79	-	-	-	-	28	28	74	28	23	23
302 수의사	-	-	-	-	-	-	-	-	-	-	-	-
303 약사 및 한약사	-	-	-	-	-	-	-	-	-	-	-	-
304 간호사	684	702	1	1	-	-	162	148	368	386	154	167
305 영양사	-	-	-	-	-	-	-	-	-	-	-	-



	구인인원	실제채용 인원	5-9인		10-29인		30-99인		100-299인		300인 이상	
			구인인원	실제채용 인원	구인인원	실제채용 인원	구인인원	실제채용 인원	구인인원	실제채용 인원	구인인원	실제채용 인원
306 의료기사·치료사·재활사	318	314	48	48	60	57	14	-	193	193	2	15
307 보건·의료 종사자	329	381	193	193	-	63	41	41	92	74	3	11
411 작가·통번역가	-	-	-	-	-	-	-	-	-	-	-	-
412 기자 및 언론 전문가	15	15	13	13	-	-	2	2	-	-	-	-
413 학예사·사서·기록물관리사	-	-	-	-	-	-	-	-	-	-	-	-
414 창작·공연 전문가(작가, 연극 제외)	7	7	-	-	-	-	-	-	7	7	-	-
415 디자이너	40	40	30	30	-	-	11	11	-	-	-	-
416 연극·영화·방송 전문가	9	9	-	-	2	2	6	6	-	-	-	-
417 문화·예술 기획자 및 매니저	-	-	-	-	-	-	-	-	-	-	-	-
420 스포츠·레크리에이션 종사자	10	10	-	-	10	10	-	-	-	-	-	-
511 미용 서비스원	-	-	-	-	-	-	-	-	-	-	-	-
512 결혼·장례 등 예식 서비스원	-	-	-	-	-	-	-	-	-	-	-	-
521 여행 서비스원	-	-	-	-	-	-	-	-	-	-	-	-
522 항공기·선박·열차 객실승무원	-	-	-	-	-	-	-	-	-	-	-	-
523 숙박시설 서비스원	-	-	-	-	-	-	-	-	-	-	-	-
524 오락시설 서비스원	15	15	-	-	11	11	-	-	4	4	-	-
531 주방장 및 조리사	253	238	83	83	122	107	41	41	7	7	-	-
532 식당 서비스원	880	932	579	538	259	366	42	28	-	-	-	-
541 경호·보안 종사자	-	-	-	-	-	-	-	-	-	-	-	-
542 경비원	-	-	-	-	-	-	-	-	-	-	-	-
550 돌봄 서비스 종사자	1,556	1,580	300	300	462	556	657	587	137	137	-	-
561 청소·방역 및 가사 서비스원	90	76	-	-	-	-	14	-	1	1	75	75
562 감청·주차관리 및 기타 서비스 단순 종사자	87	87	-	-	87	87	-	-	-	-	-	-
611 부동산 컨설턴트 및 종개인	-	-	-	-	-	-	-	-	-	-	-	-
612 영업원 및 상품종개인	118	122	43	43	50	50	11	11	14	18	-	-
613 텔레마케터	2	2	-	-	-	-	-	-	2	2	-	-
614 소규모 상업 경영 및 일선 관리 종사자	-	-	-	-	-	-	-	-	-	-	-	-
615 판매 종사자	44	26	-	-	-	-	42	21	2	5	-	-
616 매장 계산원 및 매표원	-	-	-	-	-	-	-	-	-	-	-	-
617 판촉 및 기타 판매 단순 종사자	-	-	-	-	-	-	-	-	-	-	-	-
621 항공기·선박·철도 조종사 및 관제사	-	-	-	-	-	-	-	-	-	-	-	-
622 자동차 운전원	1,186	1,562	120	120	990	965	26	437	50	40	-	-
623 물품이동장비 조작원(크레인·호이스트·지게차)	-	4	-	-	-	-	-	-	-	4	-	-
624 택배원 및 기타 운송 종사자	14	9	11	7	-	-	3	3	-	-	-	-
701 건설구조 기능원	40	40	-	-	40	40	-	-	-	-	-	-
702 건축마감 기능원	19	19	11	11	8	8	-	-	-	-	-	-
703 배관공	-	-	-	-	-	-	-	-	-	-	-	-
704 건설·채굴 기계 운전원	6	6	-	-	6	6	-	-	-	-	-	-
705 기타 건설 기능원(채굴포함)	188	188	188	188	-	-	-	-	-	-	-	-
706 건설·채굴 단순 종사자	873	856	683	683	140	140	50	34	-	-	-	-
811 기계장비 설치·정비원(운송장비 제외)	7	13	-	-	-	-	1	7	6	6	-	-
812 운송장비 정비원	149	130	75	75	67	51	5	5	3	-	-	-
813 금형원 및 공작기계 조작원	47	227	2	2	29	29	-	180	16	16	-	-
814 냉·난방 설비 조작원	-	-	-	-	-	-	-	-	-	-	-	-
815 자동조립라인·산업용로봇 조작원	-	-	-	-	-	-	-	-	-	-	-	-
816 기계 조립원(운송장비 제외)	-	30	-	-	-	30	-	-	-	-	-	-
817 운송장비 조립원	43	103	-	-	13	13	-	60	-	-	30	30
821 금속관련 기계·설비 조작원	11	14	-	-	-	-	-	-	11	14	-	-
822 판금원 및 제관원	29	29	19	19	-	-	-	-	11	11	-	-
823 단조원 및 주조원	-	5	-	5	-	-	-	-	-	-	-	-
824 용접원	14	50	-	-	14	14	-	36	-	-	-	-
825 도장원 및 도금원	29	29	19	19	-	-	-	-	11	11	-	-
826 비금속제품 생산기계 조작원	22	22	22	22	-	-	-	-	-	-	-	-
831 전기공	315	315	314	314	1	1	-	-	-	-	-	-
832 전기·전자 기기 설치·수리원	3	3	-	-	3	3	-	-	-	-	-	-
833 발전·배전 장치 조작원	-	-	-	-	-	-	-	-	-	-	-	-
834 전기·전자 설비 조작원	31	29	-	-	29	29	-	-	-	-	2	-
835 전기·전자 부품·제품 생산기계 조작원	16	19	-	-	16	16	-	-	-	3	-	-
836 전기·전자 부품·제품 조립원	94	94	94	94	-	-	-	-	-	-	-	-

	구인인원	실제채용 인원	5-9인		10-29인		30-99인		100-299인		300인 이상	
			구인인원	실제채용 인원	구인인원	실제채용 인원	구인인원	실제채용 인원	구인인원	실제채용 인원	구인인원	실제채용 인원
841 정보통신기기 설치·수리원	-	-	-	-	-	-	-	-	-	-	-	-
842 방송·통신장비 설치·수리원	-	-	-	-	-	-	-	-	-	-	-	-
851 석유·화학물 가공장치 조작원	-	19	-	17	-	-	-	-	-	2	-	-
852 고무·플라스틱 및 화학제품 생산기계 조작원 및 조립원	36	36	-	-	-	-	-	-	-	-	36	36
853 환경관련 장치 조작원	-	-	-	-	-	-	-	-	-	-	-	-
861 섬유 제조·가공 기계 조작원	22	16	-	-	-	-	11	11	6	-	5	5
862 패턴사, 재단사 및 재봉사	-	-	-	-	-	-	-	-	-	-	-	-
863 의복 제조원 및 수선원	-	-	-	-	-	-	-	-	-	-	-	-
864 제화원, 기타 섬유·의복 기계 조작원 및 조립원	-	-	-	-	-	-	-	-	-	-	-	-
871 제과·제빵원 및 떡제조원	-	-	-	-	-	-	-	-	-	-	-	-
872 식품 가공 기능원	199	139	-	-	-	-	164	106	27	26	8	8
873 식품 가공 기계 조작원	103	200	-	-	103	118	-	-	-	76	-	6
881 인쇄기계·사진현상기 조작원	-	-	-	-	-	-	-	-	-	-	-	-
882 목재·펄프·종이 생산기계 조작원	2	5	-	-	-	-	-	3	2	2	-	-
883 가구·목제품 제조·수리원	-	-	-	-	-	-	-	-	-	-	-	-
884 공예원 및 귀금속세공원	-	56	-	-	-	56	-	-	-	-	-	-
885 악기·간판 및 기타 제조 종사자	3	27	-	-	-	-	-	-	-	24	3	3
890 제조 단순 종사자	326	370	53	53	123	123	31	55	18	38	101	101
901 작물재배 종사자	1	1	-	-	-	-	-	-	1	1	-	-
902 낙농·사육 종사자	-	-	-	-	-	-	-	-	-	-	-	-
903 임업 종사자	-	-	-	-	-	-	-	-	-	-	-	-
904 어업 종사자	-	-	-	-	-	-	-	-	-	-	-	-
905 농림어업 단순 종사자	-	-	-	-	-	-	-	-	-	-	-	-

## 7.1 산업별(중분류) 2023년 직업계고 신입직 채용인원

(단위 : 명)

	신입직 실제채용 인원	직업계고 인원	5-9인		10-29인		30-99인		100-299인		300인 이상	
			신입직 실제채용 인원	직업계고 인원	신입직 실제채용 인원	직업계고 인원	신입직 실제채용 인원	직업계고 인원	신입직 실제채용 인원	직업계고 인원	신입직 실제채용 인원	직업계고 인원
<b>[전 체]</b>	<b>31,197</b>	<b>726</b>	<b>6,213</b>	<b>-</b>	<b>9,620</b>	<b>-</b>	<b>8,759</b>	<b>154</b>	<b>4,422</b>	<b>542</b>	<b>2,183</b>	<b>30</b>
10 식료품 제조업	1,466	-	249	-	136	-	248	-	361	-	472	-
11 음료 제조업	56	-	-	-	52	-	4	-	-	-	-	-
13 섬유제품 제조업; 의복 제외	397	-	-	-	92	-	91	-	39	-	175	-
14 의복, 의복 액세서리 및 모피제품 제조업	130	-	-	-	-	-	99	-	31	-	-	-
15 가죽, 가방 및 신발 제조업	-	-	-	-	-	-	-	-	-	-	-	-
16 목재 및 나무제품 제조업; 가구 제외	228	-	106	-	62	-	7	-	53	-	-	-
17 펄프, 종이 및 종이제품 제조업	75	-	7	-	14	-	30	-	24	-	-	-
18 인쇄 및 기록매체 복제업	14	-	5	-	4	-	4	-	-	-	-	-
20 화학 물질 및 화학제품 제조업; 의약품 제외	583	-	92	-	115	-	35	-	307	-	34	-
21 의약품 물질 및 의약품 제조업	41	2	-	-	5	-	24	2	12	-	-	-
22 고무 및 플라스틱제품 제조업	582	-	32	-	164	-	302	-	84	-	-	-
23 비금속 광물제품 제조업	233	-	67	-	33	-	130	-	4	-	-	-
24 1차 금속 제조업	160	-	21	-	11	-	98	-	30	-	-	-
25 금속 가공제품 제조업; 기계 및 가구 제외	925	-	114	-	461	-	291	-	60	-	-	-
26 전자 부품, 컴퓨터, 영상, 음향 및 통신장비 제조업	351	-	26	-	8	-	53	-	75	-	189	-
27 의류, 정밀, 광학 기기 및 시계 제조업	142	-	15	-	26	-	20	-	80	-	-	-
28 전기장비 제조업	560	-	86	-	98	-	104	-	273	-	-	-
29 기타 기계 및 장비 제조업	605	-	141	-	29	-	65	-	100	-	270	-
30 자동차 및 트레일러 제조업	745	35	-	-	19	-	348	-	268	5	110	30
31 기타 운송장비 제조업	338	12	11	-	116	-	184	-	27	12	-	-
32 가구 제조업	22	-	6	-	13	-	3	-	-	-	-	-
33 기타 제품 제조업	116	-	48	-	52	-	16	-	-	-	-	-
34 산업용 기계 및 장비 수리업	46	-	23	-	23	-	-	-	-	-	-	-
35 전기, 가스, 증기 및 공기 조절 공급업	52	-	17	-	21	-	15	-	-	-	-	-
37 하수, 폐수 및 분뇨 처리업	20	-	7	-	8	-	5	-	-	-	-	-
38 폐기물 수집, 운반, 처리 및 원료 재생업	384	-	191	-	68	-	100	-	25	-	-	-
41 종합 건설업	706	13	315	-	166	-	195	13	30	-	-	-
42 전문직별 공사업	30	-	8	-	21	-	1	-	-	-	-	-
45 자동차 및 부품 판매업	19	-	13	-	6	-	-	-	-	-	-	-
46 도매 및 상품 중개업	544	8	129	-	255	-	118	8	42	-	-	-
47 소매업; 자동차 제외	1,252	-	776	-	343	-	130	-	2	-	-	-
49 육상 운송 및 파이프라인 운송업	497	-	-	-	272	-	224	-	-	-	-	-
50 수상 운송업	5	-	5	-	-	-	-	-	-	-	-	-
52 창고 및 운송관련 서비스업	251	-	-	-	101	-	135	-	10	-	5	-
55 숙박업	66	-	22	-	32	-	5	-	7	-	-	-
56 음식점 및 주점업	3,599	11	1,945	-	1,463	-	191	11	-	-	-	-
58 출판업	196	-	67	-	72	-	57	-	-	-	-	-
59 영상·오디오 기록물 제작 및 배급업	103	-	63	-	40	-	-	-	-	-	-	-
60 방송업	2	-	-	-	-	-	2	-	-	-	-	-
61 우편 및 통신업	23	-	3	-	20	-	-	-	-	-	-	-
62 컴퓨터 프로그래밍, 시스템 통합 및 관리업	32	-	9	-	21	-	2	-	-	-	-	-
63 정보서비스업	36	-	13	-	9	-	-	-	15	-	-	-
71 전문 서비스업	197	-	25	-	133	-	29	-	10	-	-	-
72 건축 기술, 엔지니어링 및 기타 과학기술 서비스업	333	-	31	-	63	-	82	-	27	-	131	-
73 기타 전문, 과학 및 기술 서비스업	161	-	123	-	16	-	23	-	-	-	-	-
74 사업시설 관리 및 조경 서비스업	3,158	-	164	-	84	-	2,520	-	115	-	275	-
75 사업 지원 서비스업	695	-	-	-	113	-	234	-	210	-	138	-
86 보건업	2,425	-	193	-	222	-	448	-	1,178	-	384	-
87 사회복지 서비스업	7,852	644	832	-	4,424	-	1,726	120	870	525	-	-
90 창작, 예술 및 여가관련 서비스업	240	-	47	-	14	-	176	-	3	-	-	-
91 스포츠 및 오락관련 서비스업	431	-	168	-	52	-	160	-	51	-	-	-
95 개인 및 소비용품 수리업	79	-	-	-	51	-	28	-	-	-	-	-

## 7.2 직업별(중분류) 2023년 직업계고 신입직 채용인원

(단위 : 명)

	신입직 실제채용 인원	직업계고 인원	5-9인		10-29인		30-99인		100-299인		300인 이상	
			신입직 실제채용 인원	직업계고 인원	신입직 실제채용 인원	직업계고 인원	신입직 실제채용 인원	직업계고 인원	신입직 실제채용 인원	직업계고 인원	신입직 실제채용 인원	직업계고 인원
<b>[전 체]</b>	<b>31,197</b>	<b>726</b>	<b>6,213</b>	<b>-</b>	<b>9,620</b>	<b>-</b>	<b>8,759</b>	<b>154</b>	<b>4,422</b>	<b>542</b>	<b>2,183</b>	<b>30</b>
01 관리직(임원·부서장)	12	-	-	-	-	-	-	-	8	-	4	-
02 경영·행정·사무직	4,938	5	482	-	825	-	3,267	-	279	5	84	-
03 금융·보험직	-	-	-	-	-	-	-	-	-	-	-	-
11 인문·사회과학 연구직	-	-	-	-	-	-	-	-	-	-	-	-
12 자연·생명과학 연구직	-	-	-	-	-	-	-	-	-	-	-	-
13 정보통신 연구개발직 및 공학기술직	224	-	76	-	64	-	83	-	-	-	-	-
14 건설·채굴 연구개발직 및 공학기술직	228	-	40	-	131	-	29	-	18	-	10	-
15 제조 연구개발직 및 공학기술직	482	-	126	-	99	-	79	-	56	-	122	-
21 교육직	469	-	375	-	94	-	-	-	-	-	-	-
22 법률직	52	-	25	-	27	-	-	-	-	-	-	-
23 사회복지·종교직	4,436	538	112	-	2,913	-	651	13	758	525	2	-
24 경찰·소방·교도직	-	-	-	-	-	-	-	-	-	-	-	-
25 군인	-	-	-	-	-	-	-	-	-	-	-	-
30 보건·의료직	2,269	40	239	-	289	-	308	40	1,128	-	305	-
41 예술·디자인·방송직	147	-	137	-	8	-	2	-	-	-	-	-
42 스포츠·레크리에이션직	85	-	42	-	25	-	18	-	-	-	-	-
51 미용·예식 서비스직	-	-	-	-	-	-	-	-	-	-	-	-
52 여행·숙박·오락 서비스직	241	-	63	-	82	-	84	-	12	-	-	-
53 음식 서비스직	3,299	8	1,776	-	1,343	-	145	8	25	-	11	-
54 경호·경비직	36	-	-	-	15	-	5	-	11	-	4	-
55 돌봄 서비스직(간병·육아)	2,536	66	75	-	1,229	-	1,133	66	85	-	14	-
56 청소 및 기타 개인서비스직	1,080	-	229	-	38	-	270	-	158	-	386	-
61 영업·판매직	1,740	6	960	-	510	-	221	6	34	-	15	-
62 운전·운송직	846	8	119	-	244	-	479	8	4	-	-	-
70 건설·채굴직	137	13	-	-	86	-	34	13	14	-	3	-
81 기계·설치·정비·생산직	1,428	30	329	-	249	-	441	-	119	-	291	30
82 금속·재료 설치·정비·생산직(판금·단조·주조·용접·도장 등)	712	12	202	-	256	-	174	-	80	12	-	-
83 전기·전자 설치·정비·생산직	455	-	64	-	15	-	73	-	296	-	7	-
84 정보통신 설치·정비직	107	-	101	-	-	-	-	-	6	-	-	-
85 화학·환경 설치·정비·생산직	547	-	206	-	42	-	25	-	190	-	84	-
86 섬유·의복 생산직	200	-	-	-	46	-	110	-	29	-	15	-
87 식품 가공·생산직	822	-	187	-	218	-	72	-	141	-	204	-
88 인쇄·목재·공예 및 기타 설치·정비·생산직	274	-	70	-	60	-	60	-	68	-	16	-
89 제조 단순직	3,394	-	177	-	712	-	996	-	905	-	605	-
90 농림어업직	1	-	-	-	-	-	-	-	1	-	-	-

## 7.3

## 직업별(소분류) 2023년 직업계고 신입직 채용인원

(단위 : 명)

	신입직 실제채용 인원	직업계고 인원	5-9인		10-29인		30-99인		100-299인		300인 이상	
			신입직 실제채용 인원	직업계고 인원	신입직 실제채용 인원	직업계고 인원	신입직 실제채용 인원	직업계고 인원	신입직 실제채용 인원	직업계고 인원	신입직 실제채용 인원	직업계고 인원
<b>[전 체]</b>	<b>31,197</b>	<b>726</b>	<b>6,213</b>	<b>-</b>	<b>9,620</b>	<b>-</b>	<b>8,759</b>	<b>154</b>	<b>4,422</b>	<b>542</b>	<b>2,183</b>	<b>30</b>
011 의회의원·고위공무원 및 기업 고위임원	-	-	-	-	-	-	-	-	-	-	-	-
012 행정·경영·금융·보험 관리자	8	-	-	-	-	-	-	-	8	-	-	-
013 전문서비스 관리자	-	-	-	-	-	-	-	-	-	-	-	-
014 미용·여행·숙박·음식·경비·청소 관리자	1	-	-	-	-	-	-	-	-	-	1	-
015 영업·판매·운송 관리자	3	-	-	-	-	-	-	-	-	-	3	-
016 건설·채굴·제조·생산 관리자	-	-	-	-	-	-	-	-	-	-	-	-
021 정부·공공행정 전문가	-	-	-	-	-	-	-	-	-	-	-	-
022 경영·인사 전문가	-	-	-	-	-	-	-	-	-	-	-	-
023 회계·세무·감정 전문가	-	-	-	-	-	-	-	-	-	-	-	-
024 광고·조사·상품기획·행사기획 전문가	70	-	-	-	29	-	40	-	1	-	-	-
025 정부·공공 행정 사무원	2	-	-	-	-	-	-	-	2	-	-	-
026 경영지원 사무원	3,905	5	455	-	409	-	2,889	-	111	5	41	-
027 회계·경리 사무원	217	-	-	-	143	-	26	-	45	-	2	-
028 무역·운송·생산·품질 사무원	430	-	-	-	46	-	263	-	104	-	17	-
029 안내·고객상담·통계·비서·사무보조 및 기타 사무원	314	-	27	-	198	-	50	-	16	-	24	-
031 금융·보험 전문가	-	-	-	-	-	-	-	-	-	-	-	-
032 금융·보험 사무원	-	-	-	-	-	-	-	-	-	-	-	-
033 금융·보험 영업원	-	-	-	-	-	-	-	-	-	-	-	-
110 인문·사회과학 연구원	-	-	-	-	-	-	-	-	-	-	-	-
121 자연과학 연구원 및 시험원	-	-	-	-	-	-	-	-	-	-	-	-
122 생명과학 연구원 및 시험원	-	-	-	-	-	-	-	-	-	-	-	-
131 컴퓨터하드웨어·통신공학 기술자	89	-	63	-	-	-	26	-	-	-	-	-
132 컴퓨터시스템 전문가	-	-	-	-	-	-	-	-	-	-	-	-
133 소프트웨어 개발자	132	-	13	-	62	-	57	-	-	-	-	-
134 데이터·네트워크 및 시스템 운영 전문가	3	-	-	-	3	-	-	-	-	-	-	-
135 정보보안 전문가	-	-	-	-	-	-	-	-	-	-	-	-
136 통신·방송·출판 장비 기사	-	-	-	-	-	-	-	-	-	-	-	-
140 건축·토목공학 기술자 및 시험원	228	-	40	-	131	-	29	-	18	-	10	-
151 기계·로봇공학 기술자 및 시험원	16	-	-	-	8	-	8	-	-	-	-	-
152 금속·재료공학 기술자 및 시험원	-	-	-	-	-	-	-	-	-	-	-	-
153 전기·전자공학 기술자 및 시험원	217	-	80	-	5	-	11	-	1	-	120	-
154 화학공학 기술자 및 시험원	70	-	-	-	57	-	-	-	13	-	-	-
155 에너지·환경공학 기술자 및 시험원	61	-	-	-	30	-	31	-	-	-	-	-
156 섬유공학 기술자 및 시험원	-	-	-	-	-	-	-	-	-	-	-	-
157 식품공학 기술자 및 시험원	2	-	-	-	-	-	-	-	-	-	2	-
158 소방·방재·산업안전·비파괴 기술자	117	-	46	-	-	-	30	-	41	-	-	-
159 제도사 및 기타 인쇄·복제 등 공학 기술자 및 시험원	-	-	-	-	-	-	-	-	-	-	-	-
211 대학 교수 및 강사	-	-	-	-	-	-	-	-	-	-	-	-
212 학교 교사	-	-	-	-	-	-	-	-	-	-	-	-
213 유치원 교사	437	-	375	-	63	-	-	-	-	-	-	-
214 문리·기술·예능 강사	-	-	-	-	-	-	-	-	-	-	-	-
215 장학관 및 기타 교육 종사자	31	-	-	-	31	-	-	-	-	-	-	-
221 법률 전문가	-	-	-	-	-	-	-	-	-	-	-	-
222 법률 사무원	52	-	25	-	27	-	-	-	-	-	-	-
231 사회복지사 및 상담사	632	10	75	-	501	-	41	-	14	10	2	-
232 보육교사 및 기타 사회복지 종사자	3,804	528	37	-	2,411	-	611	13	744	515	-	-
233 성직자 및 기타 종교 종사자	-	-	-	-	-	-	-	-	-	-	-	-
240 경찰관, 소방관 및 교도관	-	-	-	-	-	-	-	-	-	-	-	-
250 군인	-	-	-	-	-	-	-	-	-	-	-	-
301 의사, 한의사 및 치과의사	49	-	-	-	-	-	-	-	18	-	31	-
302 수의사	-	-	-	-	-	-	-	-	-	-	-	-
303 약사 및 한약사	-	-	-	-	-	-	-	-	-	-	-	-
304 간호사	962	13	-	-	-	-	161	13	639	-	163	-
305 영양사	-	-	-	-	-	-	-	-	-	-	-	-

	신입직 실제채용 인원	직업계고 인원	5-9인		10-29인		30-99인		100-299인		300인 이상	
			신입직 실제채용 인원	직업계고 인원	신입직 실제채용 인원	직업계고 인원	신입직 실제채용 인원	직업계고 인원	신입직 실제채용 인원	직업계고 인원	신입직 실제채용 인원	직업계고 인원
306 의료기사·치료사·재활사	393	-	112	-	88	-	23	-	104	-	66	-
307 보건·의료 종사자	865	27	127	-	201	-	125	27	367	-	45	-
411 작가·통번역가	-	-	-	-	-	-	-	-	-	-	-	-
412 기자 및 언론 전문가	3	-	-	-	1	-	2	-	-	-	-	-
413 학예사·사서·기록물관리사	-	-	-	-	-	-	-	-	-	-	-	-
414 창작·공연 전문가(작가, 연극 제외)	-	-	-	-	-	-	-	-	-	-	-	-
415 디자이너	62	-	55	-	7	-	-	-	-	-	-	-
416 연극·영화·방송 전문가	82	-	82	-	-	-	-	-	-	-	-	-
417 문화·예술 기획자 및 매니저	-	-	-	-	-	-	-	-	-	-	-	-
420 스포츠·레크리에이션 종사자	85	-	42	-	25	-	18	-	-	-	-	-
511 미용 서비스원	-	-	-	-	-	-	-	-	-	-	-	-
512 결혼·장례 등 예식 서비스원	-	-	-	-	-	-	-	-	-	-	-	-
521 여행 서비스원	18	-	-	-	-	-	18	-	-	-	-	-
522 항공기·선박·열차 객실승무원	-	-	-	-	-	-	-	-	-	-	-	-
523 숙박시설 서비스원	37	-	-	-	32	-	-	-	5	-	-	-
524 오락시설 서비스원	186	-	63	-	50	-	66	-	7	-	-	-
531 주방장 및 조리사	557	8	203	-	261	-	83	8	6	-	3	-
532 식당 서비스원	2,743	-	1,573	-	1,082	-	62	-	18	-	8	-
541 경호·보안 종사자	3	-	-	-	-	-	-	-	3	-	-	-
542 경비원	33	-	-	-	15	-	5	-	8	-	4	-
550 돌봄 서비스 종사자	2,536	66	75	-	1,229	-	1,133	66	85	-	14	-
561 청소·방역 및 가사 서비스원	1,031	-	229	-	22	-	239	-	158	-	383	-
562 감찰·주차관리 및 기타 서비스 단순 종사자	49	-	-	-	15	-	31	-	-	-	3	-
611 부동산 컨설턴트 및 종개인	-	-	-	-	-	-	-	-	-	-	-	-
612 영업원 및 상품종개인	475	2	189	-	176	-	65	2	29	-	15	-
613 텔레마케터	29	-	-	-	29	-	-	-	-	-	-	-
614 소규모 상업 경영 및 일선 관리 종사자	13	-	-	-	-	-	13	-	-	-	-	-
615 판매 종사자	674	-	349	-	186	-	133	-	5	-	-	-
616 매장 계산원 및 매표원	369	4	256	-	102	-	10	4	-	-	-	-
617 판촉 및 기타 판매 단순 종사자	181	-	166	-	15	-	-	-	-	-	-	-
621 항공기·선박·철도 조종사 및 관제사	-	-	-	-	-	-	-	-	-	-	-	-
622 자동차 운전원	418	-	22	-	160	-	236	-	-	-	-	-
623 물품이동장비 조작원(크레인·호이스트·지게차)	91	-	-	-	69	-	18	-	4	-	-	-
624 택배원 및 기타 운송 종사자	337	8	97	-	15	-	225	8	-	-	-	-
701 건설구조 기능원	-	-	-	-	-	-	-	-	-	-	-	-
702 건축마감 기능원	7	-	-	-	-	-	3	-	-	-	3	-
703 배관공	-	-	-	-	-	-	-	-	-	-	-	-
704 건설·채굴 기계 운전원	-	-	-	-	-	-	-	-	-	-	-	-
705 기타 건설 기능원(채굴포함)	27	7	-	-	20	-	7	7	-	-	-	-
706 건설·채굴 단순 종사자	104	7	-	-	66	-	24	7	14	-	-	-
811 기계장비 설치·정비원(운송장비 제외)	322	-	223	-	38	-	57	-	4	-	1	-
812 운송장비 정비원	88	-	-	-	34	-	54	-	-	-	-	-
813 금형원 및 공작기계 조작원	398	-	106	-	52	-	180	-	-	-	60	-
814 냉·난방 설비 조작원	-	-	-	-	-	-	-	-	-	-	-	-
815 자동조립라인·산업용로봇 조작원	-	-	-	-	-	-	-	-	-	-	-	-
816 기계 조립원(운송장비 제외)	-	-	-	-	-	-	-	-	-	-	-	-
817 운송장비 조립원	621	30	-	-	126	-	150	-	115	-	230	30
821 금속관련 기계·설비 조작원	450	12	96	-	256	-	18	-	80	12	-	-
822 판금원 및 제관원	-	-	-	-	-	-	-	-	-	-	-	-
823 단조원 및 주조원	11	-	11	-	-	-	-	-	-	-	-	-
824 용접원	102	-	28	-	-	-	74	-	-	-	-	-
825 도장원 및 도금원	75	-	-	-	-	-	75	-	-	-	-	-
826 비금속제품 생산기계 조작원	74	-	67	-	-	-	7	-	-	-	-	-
831 전기공	12	-	-	-	8	-	-	-	4	-	-	-
832 전기·전자 기기 설치·수리원	3	-	-	-	3	-	-	-	-	-	-	-
833 발전·배전 장치 조작원	-	-	-	-	-	-	-	-	-	-	-	-
834 전기·전자 설비 조작원	28	-	21	-	-	-	-	-	-	-	7	-
835 전기·전자 부품·제품 생산기계 조작원	54	-	-	-	-	-	27	-	27	-	-	-
836 전기·전자 부품·제품 조립원	357	-	43	-	4	-	46	-	264	-	-	-

	신입직 실제채용 인원	직업계고 인원	5-9인		10-29인		30-99인		100-299인		300인 이상	
			신입직 실제채용 인원	직업계고 인원	신입직 실제채용 인원	직업계고 인원	신입직 실제채용 인원	직업계고 인원	신입직 실제채용 인원	직업계고 인원	신입직 실제채용 인원	직업계고 인원
841 정보통신기기 설치·수리원	23	-	23	-	-	-	-	-	-	-	-	-
842 방송·통신장비 설치·수리원	84	-	78	-	-	-	-	-	6	-	-	-
851 석유·화학물 가공장치 조작원	228	-	57	-	-	-	-	-	171	-	-	-
852 고무·플라스틱 및 화학제품 생산기계 조작원 및 조립원	154	-	23	-	28	-	-	-	19	-	84	-
853 환경관련 장치 조작원	164	-	126	-	14	-	25	-	-	-	-	-
861 섬유 제조·가공 기계 조작원	170	-	-	-	46	-	83	-	26	-	15	-
862 패턴사, 재단사 및 재봉사	3	-	-	-	-	-	-	-	3	-	-	-
863 의복 제조원 및 수선원	27	-	-	-	-	-	27	-	-	-	-	-
864 제화원, 기타 섬유·의복 기계 조작원 및 조립원	-	-	-	-	-	-	-	-	-	-	-	-
871 제과·제빵원 및 떡제조원	82	-	-	-	82	-	-	-	-	-	-	-
872 식품 가공 기능원	279	-	187	-	2	-	62	-	-	-	28	-
873 식품 가공 기계 조작원	461	-	-	-	134	-	10	-	141	-	176	-
881 인쇄기계·사진현상기 조작원	-	-	-	-	-	-	-	-	-	-	-	-
882 목재·펄프·종이 생산기계 조작원	81	-	27	-	14	-	20	-	21	-	-	-
883 가구·목제품 제조·수리원	57	-	44	-	13	-	-	-	-	-	-	-
884 공예원 및 귀금속세공원	63	-	-	-	26	-	37	-	-	-	-	-
885 악기·간판 및 기타 제조 종사자	73	-	-	-	7	-	3	-	47	-	16	-
890 제조 단순 종사자	3,394	-	177	-	712	-	996	-	905	-	605	-
901 작물재배 종사자	1	-	-	-	-	-	-	-	1	-	-	-
902 낙농·사육 종사자	-	-	-	-	-	-	-	-	-	-	-	-
903 임업 종사자	-	-	-	-	-	-	-	-	-	-	-	-
904 어업 종사자	-	-	-	-	-	-	-	-	-	-	-	-
905 농림어업 단순 종사자	-	-	-	-	-	-	-	-	-	-	-	-

## 8.1 산업별(중분류) 2024~2025년 채용예정인원

(단위 : 명)

	2024년 채용예정 인원	2025년 채용예정 인원	5-9인		10-29인		30-99인		100-299인		300인 이상	
			2024년 채용예정 인원	2025년 채용예정 인원	2024년 채용예정 인원	2025년 채용예정 인원	2024년 채용예정 인원	2025년 채용예정 인원	2024년 채용예정 인원	2025년 채용예정 인원	2024년 채용예정 인원	2025년 채용예정 인원
<b>[전 체]</b>	<b>13,079</b>	<b>1,566</b>	<b>2,304</b>	<b>488</b>	<b>2,445</b>	<b>31</b>	<b>5,373</b>	<b>239</b>	<b>2,211</b>	<b>469</b>	<b>746</b>	<b>339</b>
10 식료품 제조업	667	150	156	-	-	-	189	-	152	110	170	40
11 음료 제조업	2	-	2	-	-	-	-	-	-	-	-	-
13 섬유제품 제조업; 의복 제외	110	80	18	-	-	-	80	80	12	-	-	-
14 의복, 의복 액세서리 및 모피제품 제조업	50	-	50	-	-	-	-	-	-	-	-	-
15 가죽, 가방 및 신발 제조업	6	-	6	-	-	-	-	-	-	-	-	-
16 목재 및 나무제품 제조업; 가구 제외	4	-	-	-	-	-	2	-	2	-	-	-
17 펄프, 종이 및 종이제품 제조업	42	-	15	-	-	-	21	-	6	-	-	-
18 인쇄 및 기록매체 복제업	5	-	5	-	-	-	-	-	-	-	-	-
20 화학 물질 및 화학제품 제조업; 의약품 제외	260	58	-	-	85	-	23	-	112	58	40	-
21 의약품 물질 및 의약품 제조업	32	-	-	-	-	-	16	-	16	-	-	-
22 고무 및 플라스틱제품 제조업	62	-	11	-	27	-	12	-	12	-	-	-
23 비금속 광물제품 제조업	269	67	67	67	195	-	7	-	-	-	-	-
24 1차 금속 제조업	34	-	16	-	-	-	18	-	-	-	-	-
25 금속 가공제품 제조업; 기계 및 가구 제외	113	5	85	-	-	5	8	-	20	-	-	-
26 전자 부품, 컴퓨터, 영상, 음향 및 통신장비 제조업	68	35	37	-	8	-	-	-	23	35	-	-
27 의료, 정밀, 광학 기기 및 시계 제조업	1	-	-	-	-	-	1	-	-	-	-	-
28 전기장비 제조업	252	4	52	-	146	-	23	-	31	4	-	-
29 기타 기계 및 장비 제조업	40	-	-	-	-	-	-	-	40	-	-	-
30 자동차 및 트레일러 제조업	772	-	-	-	228	-	504	-	-	-	40	-
31 기타 운송장비 제조업	178	-	-	-	64	-	104	-	10	-	-	-
32 가구 제조업	6	-	2	-	4	-	-	-	-	-	-	-
33 기타 제품 제조업	-	-	-	-	-	-	-	-	-	-	-	-
34 산업용 기계 및 장비 수리업	10	-	-	-	10	-	-	-	-	-	-	-
35 전기, 가스, 증기 및 공기 조절 공급업	27	-	17	-	-	-	6	-	-	-	4	-
37 하수, 폐수 및 분뇨 처리업	5	-	5	-	-	-	-	-	-	-	-	-
38 폐기물 수집, 운반, 처리 및 원료 재생업	40	-	-	-	27	-	-	-	13	-	-	-
41 종합 건설업	334	-	188	-	100	-	42	-	3	-	-	-
42 전문직별 공사업	383	383	383	383	-	-	-	-	-	-	-	-
45 자동차 및 부품 판매업	15	2	13	-	2	2	-	-	-	-	-	-
46 도매 및 상품 중개업	187	-	118	-	55	-	-	-	15	-	-	-
47 소매업; 자동차 제외	272	3	83	-	134	-	55	-	-	3	-	-
49 육상 운송 및 파이프라인 운송업	459	28	-	-	124	-	304	-	28	28	4	-
50 수상 운송업	1	-	1	-	-	-	-	-	-	-	-	-
52 창고 및 운송관련 서비스업	31	3	1	-	21	-	5	-	1	-	3	3
55 숙박업	16	24	-	-	16	24	-	-	-	-	-	-
56 음식점 및 주점업	496	-	83	-	366	-	48	-	-	-	-	-
58 출판업	20	-	13	-	-	-	7	-	-	-	-	-
59 영상·오디오 기록물 제작 및 배급업	9	1	-	1	7	-	-	-	2	-	-	-
60 방송업	5	-	-	-	3	-	2	-	-	-	-	-
61 우편 및 통신업	8	-	8	-	-	-	-	-	-	-	-	-
62 컴퓨터 프로그래밍, 시스템 통합 및 관리업	20	-	-	-	18	-	2	-	-	-	-	-
63 정보서비스업	3	-	-	-	3	-	-	-	-	-	-	-
71 전문 서비스업	184	-	178	-	-	-	-	-	6	-	-	-
72 건축 기술, 엔지니어링 및 기타 과학기술 서비스업	262	33	31	-	87	-	75	-	28	33	40	-
73 기타 전문, 과학 및 기술 서비스업	46	-	46	-	-	-	-	-	-	-	-	-
74 사업시설 관리 및 조경 서비스업	2,901	200	-	-	67	-	2,592	-	42	-	200	200
75 사업 지원 서비스업	487	-	31	-	88	-	-	-	368	-	-	-
86 보건업	1,165	96	97	-	18	-	42	-	764	-	245	96
87 사회복지 서비스업	2,508	388	375	37	501	-	1,155	159	477	191	-	-
90 창작, 예술 및 여가관련 서비스업	14	-	-	-	-	-	13	-	1	-	-	-
91 스포츠 및 오락관련 서비스업	80	7	21	-	32	-	-	-	27	7	-	-
95 개인 및 소비용품 수리업	118	-	93	-	8	-	16	-	-	-	-	-



## 8.2 직업별(중분류) 2024~2025년 채용예정인원

(단위 : 명)

	2024년 채용예정 인원	2025년 채용예정 인원	5-9인		10-29인		30-99인		100-299인		300인 이상	
			2024년 채용예정 인원	2025년 채용예정 인원	2024년 채용예정 인원	2025년 채용예정 인원	2024년 채용예정 인원	2025년 채용예정 인원	2024년 채용예정 인원	2025년 채용예정 인원	2024년 채용예정 인원	2025년 채용예정 인원
<b>[전 체]</b>	<b>13,079</b>	<b>1,566</b>	<b>2,304</b>	<b>488</b>	<b>2,445</b>	<b>31</b>	<b>5,373</b>	<b>239</b>	<b>2,211</b>	<b>469</b>	<b>746</b>	<b>339</b>
01 관리직(임원·부서장)	3	3	-	-	-	-	-	-	-	-	3	3
02 경영·행정·사무직	3,287	111	185	1	347	2	2,636	80	107	28	12	-
03 금융·보험직	2	-	-	-	-	-	-	-	-	-	2	-
11 인문·사회과학 연구직	-	-	-	-	-	-	-	-	-	-	-	-
12 자연·생명과학 연구직	-	-	-	-	-	-	-	-	-	-	-	-
13 정보통신 연구개발직 및 공학기술직	102	-	53	-	40	-	9	-	-	-	-	-
14 건설·채굴 연구개발직 및 공학기술직	446	33	156	-	158	-	63	-	28	33	40	-
15 제조 연구개발직 및 공학기술직	210	17	80	-	59	-	26	-	44	17	1	-
21 교육직	150	-	150	-	-	-	-	-	-	-	-	-
22 법률직	-	-	-	-	-	-	-	-	-	-	-	-
23 사회복지·종교직	1,453	228	187	37	225	-	598	-	440	191	2	-
24 경찰·소방·교도직	-	-	-	-	-	-	-	-	-	-	-	-
25 군인	-	-	-	-	-	-	-	-	-	-	-	-
30 보건·의료직	1,097	85	97	-	55	-	21	-	718	-	207	85
41 예술·디자인·방송직	19	-	6	-	3	-	8	-	1	-	-	-
42 스포츠·레크리에이션직	80	-	58	-	21	-	-	-	-	-	-	-
51 미용·예식 서비스직	-	-	-	-	-	-	-	-	-	-	-	-
52 여행·숙박·오락 서비스직	26	16	-	-	19	16	-	-	7	-	-	-
53 음식 서비스직	447	4	83	-	274	-	61	-	22	-	8	4
54 경호·경비직	14	-	-	-	-	-	-	-	14	-	-	-
55 돌봄 서비스직(간병·육아)	828	165	-	-	63	-	558	159	193	-	14	5
56 청소 및 기타 개인서비스직	360	200	5	-	31	-	78	-	46	-	200	200
61 영업·판매직	373	12	260	-	57	-	37	-	18	12	-	-
62 운전·운송직	507	25	1	-	174	-	304	-	25	25	4	-
70 건설·채굴직	499	392	446	383	41	8	10	-	-	-	2	1
81 기계·설치·정비·생산직	481	8	37	-	139	5	300	-	3	3	2	-
82 금속·재료 설치·정비·생산직(판금·단조·주조·용접·도장 등)	387	67	205	67	33	-	109	-	-	-	40	-
83 전기·전자 설치·정비·생산직	104	39	37	-	-	-	13	-	54	39	-	-
84 정보통신 설치·정비직	-	-	-	-	-	-	-	-	-	-	-	-
85 화학·환경 설치·정비·생산직	241	-	17	-	112	-	-	-	72	-	40	-
86 섬유·의복 생산직	118	-	50	-	-	-	56	-	12	-	-	-
87 식품 가공·생산직	442	91	157	-	91	-	6	-	116	59	72	32
88 인쇄·목재·공예 및 기타 설치·정비·생산직	122	61	5	-	4	-	23	-	41	53	48	8
89 제조 단순직	1,283	8	29	-	499	-	458	-	248	8	48	-
90 농림어업직	1	1	-	-	-	-	-	-	1	1	-	-

### 8.3 직업별(소분류) 2024~2025년 채용예정인원

(단위 : 명)

	2024년 채용예정 인원	2025년 채용예정 인원	5-9인		10-29인		30-99인		100-299인		300인 이상	
			2024년 채용예정 인원	2025년 채용예정 인원	2024년 채용예정 인원	2025년 채용예정 인원	2024년 채용예정 인원	2025년 채용예정 인원	2024년 채용예정 인원	2025년 채용예정 인원	2024년 채용예정 인원	2025년 채용예정 인원
<b>[전 체]</b>	<b>13,079</b>	<b>1,566</b>	<b>2,304</b>	<b>488</b>	<b>2,445</b>	<b>31</b>	<b>5,373</b>	<b>239</b>	<b>2,211</b>	<b>469</b>	<b>746</b>	<b>339</b>
011 의회의원·고위공무원 및 기업 고위임원	-	-	-	-	-	-	-	-	-	-	-	-
012 행정·경영·금융·보험 관리자	-	-	-	-	-	-	-	-	-	-	-	-
013 전문서비스 관리자	-	-	-	-	-	-	-	-	-	-	-	-
014 미용·여행·숙박·음식·경비·청소 관리자	-	-	-	-	-	-	-	-	-	-	-	-
015 영업·판매·운송 관리자	3	3	-	-	-	-	-	-	-	-	3	3
016 건설·채굴·제조·생산 관리자	-	-	-	-	-	-	-	-	-	-	-	-
021 정부·공공행정 전문가	-	-	-	-	-	-	-	-	-	-	-	-
022 경영·인사 전문가	-	-	-	-	-	-	-	-	-	-	-	-
023 회계·세무·감정 전문가	-	-	-	-	-	-	-	-	-	-	-	-
024 광고·조사·상품기획·행사기획 전문가	14	1	-	-	-	-	11	-	3	1	-	-
025 정부·공공 행정 사무원	-	-	-	-	-	-	-	-	-	-	-	-
026 경영지원 사무원	3,029	101	164	1	216	2	2,580	80	66	18	2	-
027 회계·경리 사무원	63	9	19	-	34	-	-	-	10	9	-	-
028 무역·운송·생산·품질 사무원	71	-	-	-	-	-	41	-	28	-	2	-
029 안내·고객상담·통계·비서·사무보조 및 기타 사무원	112	-	2	-	97	-	4	-	-	-	9	-
031 금융·보험 전문가	-	-	-	-	-	-	-	-	-	-	-	-
032 금융·보험 사무원	2	-	-	-	-	-	-	-	-	-	2	-
033 금융·보험 영업원	-	-	-	-	-	-	-	-	-	-	-	-
110 인문·사회과학 연구원	-	-	-	-	-	-	-	-	-	-	-	-
121 자연과학 연구원 및 시험원	-	-	-	-	-	-	-	-	-	-	-	-
122 생명과학 연구원 및 시험원	-	-	-	-	-	-	-	-	-	-	-	-
131 컴퓨터하드웨어·통신공학 기술자	39	-	39	-	-	-	-	-	-	-	-	-
132 컴퓨터시스템 전문가	-	-	-	-	-	-	-	-	-	-	-	-
133 소프트웨어 개발자	62	-	13	-	40	-	9	-	-	-	-	-
134 데이터·네트워크 및 시스템 운영 전문가	-	-	-	-	-	-	-	-	-	-	-	-
135 정보보안 전문가	-	-	-	-	-	-	-	-	-	-	-	-
136 통신·방송·출판 장비 기사	-	-	-	-	-	-	-	-	-	-	-	-
140 건축·토목공학 기술자 및 시험원	446	33	156	-	158	-	63	-	28	33	40	-
151 기계·로봇공학 기술자 및 시험원	-	-	-	-	-	-	-	-	-	-	-	-
152 금속·재료공학 기술자 및 시험원	-	-	-	-	-	-	-	-	-	-	-	-
153 전기·전자공학 기술자 및 시험원	35	-	34	-	-	-	-	-	-	-	1	-
154 화학공학 기술자 및 시험원	18	8	-	-	-	-	-	-	18	8	-	-
155 에너지·환경공학 기술자 및 시험원	-	-	-	-	-	-	-	-	-	-	-	-
156 섬유공학 기술자 및 시험원	-	-	-	-	-	-	-	-	-	-	-	-
157 식품공학 기술자 및 시험원	-	-	-	-	-	-	-	-	-	-	-	-
158 소방·방재·산업안전·비파괴 기술자	157	8	46	-	59	-	26	-	27	8	-	-
159 제도사 및 기타 인쇄·복제 등 공학 기술자 및 시험원	-	-	-	-	-	-	-	-	-	-	-	-
211 대학 교수 및 강사	-	-	-	-	-	-	-	-	-	-	-	-
212 학교 교사	-	-	-	-	-	-	-	-	-	-	-	-
213 유치원 교사	150	-	150	-	-	-	-	-	-	-	-	-
214 문리·기술·예능 강사	-	-	-	-	-	-	-	-	-	-	-	-
215 장학관 및 기타 교육 종사자	-	-	-	-	-	-	-	-	-	-	-	-
221 법률 전문가	-	-	-	-	-	-	-	-	-	-	-	-
222 법률 사무원	-	-	-	-	-	-	-	-	-	-	-	-
231 사회복지사 및 상담사	255	-	37	-	194	-	-	-	22	-	2	-
232 보육교사 및 기타 사회복지 종사자	1,197	228	150	37	31	-	598	-	419	191	-	-
233 성직자 및 기타 종교 종사자	-	-	-	-	-	-	-	-	-	-	-	-
240 경찰관, 소방관 및 교도관	-	-	-	-	-	-	-	-	-	-	-	-
250 군인	-	-	-	-	-	-	-	-	-	-	-	-
301 의사, 한의사 및 치과의사	174	23	48	-	-	-	14	-	83	-	29	23
302 수의사	-	-	-	-	-	-	-	-	-	-	-	-
303 약사 및 한약사	19	-	-	-	15	-	-	-	-	-	4	-
304 간호사	468	49	-	-	-	-	-	-	368	-	100	49
305 영양사	-	-	-	-	-	-	-	-	-	-	-	-

	2024년 재용예정 인원	2025년 재용예정 인원	5-9인		10-29인		30-99인		100-299인		300인 이상	
	2024년 재용예정 인원	2025년 재용예정 인원	2024년 재용예정 인원	2025년 재용예정 인원	2024년 재용예정 인원	2025년 재용예정 인원	2024년 재용예정 인원	2025년 재용예정 인원	2024년 재용예정 인원	2025년 재용예정 인원	2024년 재용예정 인원	2025년 재용예정 인원
306 의료기사·치료사·재활사	300	7	48	-	4	-	7	-	202	-	38	7
307 보건·의료 종사자	136	5	-	-	36	-	-	-	64	-	35	5
411 작가·통번역가	-	-	-	-	-	-	-	-	-	-	-	-
412 기자 및 언론 전문가	3	-	-	-	1	-	2	-	-	-	-	-
413 학예사·사서·기록물관리사	-	-	-	-	-	-	-	-	-	-	-	-
414 창작·공연 전문가(작가, 연극 제외)	1	-	-	-	-	-	-	-	1	-	-	-
415 디자이너	10	-	6	-	-	-	4	-	-	-	-	-
416 연극·영화·방송 전문가	4	-	-	-	2	-	2	-	-	-	-	-
417 문화·예술 기획자 및 매니저	-	-	-	-	-	-	-	-	-	-	-	-
420 스포츠·레크리에이션 종사자	80	-	58	-	21	-	-	-	-	-	-	-
511 미용 서비스원	-	-	-	-	-	-	-	-	-	-	-	-
512 결혼·장례 등 예식 서비스원	-	-	-	-	-	-	-	-	-	-	-	-
521 여행 서비스원	-	-	-	-	-	-	-	-	-	-	-	-
522 항공기·선박·열차 객실승무원	-	-	-	-	-	-	-	-	-	-	-	-
523 숙박시설 서비스원	10	16	-	-	8	16	-	-	2	-	-	-
524 오락시설 서비스원	16	-	-	-	11	-	-	-	5	-	-	-
531 주방장 및 조리사	83	2	41	-	-	-	38	-	2	-	2	2
532 식당 서비스원	364	2	41	-	274	-	23	-	20	-	5	2
541 경호·보안 종사자	-	-	-	-	-	-	-	-	-	-	-	-
542 경비원	14	-	-	-	-	-	-	-	14	-	-	-
550 돌봄 서비스 종사자	828	165	-	-	63	-	558	159	193	-	14	5
561 청소·방역 및 가사 서비스원	354	200	5	-	31	-	72	-	46	-	200	200
562 감청·주차관리 및 기타 서비스 단순 종사자	6	-	-	-	-	-	6	-	-	-	-	-
611 부동산 컨설턴트 및 종개인	-	-	-	-	-	-	-	-	-	-	-	-
612 영업원 및 상품종개인	108	8	22	-	55	-	16	-	15	8	-	-
613 텔레마케터	-	-	-	-	-	-	-	-	-	-	-	-
614 소규모 상업 경영 및 일선 관리 종사자	-	-	-	-	-	-	-	-	-	-	-	-
615 판매 종사자	145	4	123	-	-	-	19	-	3	4	-	-
616 매장 계산원 및 매표원	4	-	-	-	2	-	2	-	-	-	-	-
617 판촉 및 기타 판매 단순 종사자	116	-	116	-	-	-	-	-	-	-	-	-
621 항공기·선박·철도 조종사 및 관제사	-	-	-	-	-	-	-	-	-	-	-	-
622 자동차 운전원	474	25	-	-	141	-	304	-	25	25	4	-
623 물품이동장비 조작원(크레인·호이스트·지게차)	33	-	-	-	33	-	-	-	-	-	-	-
624 택배원 및 기타 운송 종사자	1	-	1	-	-	-	-	-	-	-	-	-
701 건설구조 기능원	33	-	-	-	33	-	-	-	-	-	-	-
702 건축마감 기능원	10	9	-	-	8	8	-	-	-	-	2	1
703 배관공	-	-	-	-	-	-	-	-	-	-	-	-
704 건설·채굴 기계 운전원	-	-	-	-	-	-	-	-	-	-	-	-
705 기타 건설 기능원(채굴포함)	63	-	63	-	-	-	-	-	-	-	-	-
706 건설·채굴 단순 종사자	393	383	383	383	-	-	10	-	-	-	-	-
811 기계장비 설치·정비원(운송장비 제외)	12	-	-	-	10	-	-	-	-	-	2	-
812 운송장비 정비원	40	3	37	-	-	-	-	-	3	3	-	-
813 금형원 및 공작기계 조작원	240	5	-	-	-	5	240	-	-	-	-	-
814 냉·난방 설비 조작원	-	-	-	-	-	-	-	-	-	-	-	-
815 자동조립라인·산업용로봇 조작원	-	-	-	-	-	-	-	-	-	-	-	-
816 기계 조립원(운송장비 제외)	49	-	-	-	49	-	-	-	-	-	-	-
817 운송장비 조립원	141	-	-	-	81	-	60	-	-	-	-	-
821 금속관련 기계·설비 조작원	108	-	91	-	-	-	18	-	-	-	-	-
822 판금원 및 제관원	-	-	-	-	-	-	-	-	-	-	-	-
823 단조원 및 주조원	11	-	11	-	-	-	-	-	-	-	-	-
824 용접원	84	-	-	-	-	-	84	-	-	-	-	-
825 도장원 및 도금원	85	-	37	-	-	-	8	-	-	-	40	-
826 비금속제품 생산기계 조작원	99	67	67	67	33	-	-	-	-	-	-	-
831 전기공	-	-	-	-	-	-	-	-	-	-	-	-
832 전기·전자 기기 설치·수리원	-	-	-	-	-	-	-	-	-	-	-	-
833 발전·배전 장치 조작원	-	-	-	-	-	-	-	-	-	-	-	-
834 전기·전자 설비 조작원	-	-	-	-	-	-	-	-	-	-	-	-
835 전기·전자 부품·제품 생산기계 조작원	29	39	-	-	-	-	1	-	27	39	-	-
836 전기·전자 부품·제품 조립원	75	-	37	-	-	-	12	-	27	-	-	-

	2024년 채용예정 인원	2025년 채용예정 인원	5-9인		10-29인		30-99인		100-299인		300인 이상	
			2024년 채용예정 인원	2025년 채용예정 인원	2024년 채용예정 인원	2025년 채용예정 인원	2024년 채용예정 인원	2025년 채용예정 인원	2024년 채용예정 인원	2025년 채용예정 인원	2024년 채용예정 인원	2025년 채용예정 인원
841 정보통신기기 설치·수리원	-	-	-	-	-	-	-	-	-	-	-	-
842 방송·통신장비 설치·수리원	-	-	-	-	-	-	-	-	-	-	-	-
851 석유·화학물 가공장치 조작원	71	-	17	-	-	-	-	-	54	-	-	-
852 고무·플라스틱 및 화학제품 생산기계 조작원 및 조립원	143	-	-	-	85	-	-	-	18	-	40	-
853 환경관련 장치 조작원	27	-	-	-	27	-	-	-	-	-	-	-
861 섬유 제조·가공 기계 조작원	68	-	-	-	-	-	56	-	12	-	-	-
862 패턴사, 재단사 및 재봉사	50	-	50	-	-	-	-	-	-	-	-	-
863 의복 제조원 및 수선원	-	-	-	-	-	-	-	-	-	-	-	-
864 제화원, 기타 섬유·의복 기계 조작원 및 조립원	-	-	-	-	-	-	-	-	-	-	-	-
871 제과·제빵원 및 떡제조원	-	-	-	-	-	-	-	-	-	-	-	-
872 식품 가공 기능원	166	2	156	-	-	-	-	-	2	2	8	-
873 식품 가공 기계 조작원	276	89	1	-	91	-	6	-	114	57	64	32
881 인쇄기계·사진현상기 조작원	-	-	-	-	-	-	-	-	-	-	-	-
882 목재·펄프·종이 생산기계 조작원	28	-	-	-	4	-	23	-	-	-	-	-
883 가구·목제품 제조·수리원	-	-	-	-	-	-	-	-	-	-	-	-
884 공예원 및 귀금속세공원	-	-	-	-	-	-	-	-	-	-	-	-
885 악기·간판 및 기타 제조 종사자	94	61	5	-	-	-	-	-	41	53	48	8
890 제조 단순 종사자	1,283	8	29	-	499	-	458	-	248	8	48	-
901 작물재배 종사자	1	1	-	-	-	-	-	-	1	1	-	-
902 낙농·사육 종사자	-	-	-	-	-	-	-	-	-	-	-	-
903 임업 종사자	-	-	-	-	-	-	-	-	-	-	-	-
904 어업 종사자	-	-	-	-	-	-	-	-	-	-	-	-
905 농림어업 단순 종사자	-	-	-	-	-	-	-	-	-	-	-	-

## 9.1

## 산업별(중분류) 2024년 신입직·경력직 채용예정인원

(단위 : 명)

	신입직 채용예정 인원	경력직 채용예정 인원	5-9인		10-29인		30-99인		100-299인		300인 이상	
			신입직 채용예정 인원	경력직 채용예정 인원	신입직 채용예정 인원	경력직 채용예정 인원	신입직 채용예정 인원	경력직 채용예정 인원	신입직 채용예정 인원	경력직 채용예정 인원	신입직 채용예정 인원	경력직 채용예정 인원
<b>[전 체]</b>	<b>11,043</b>	<b>2,036</b>	<b>1,727</b>	<b>578</b>	<b>2,080</b>	<b>365</b>	<b>4,870</b>	<b>502</b>	<b>1,763</b>	<b>449</b>	<b>604</b>	<b>142</b>
10 식료품 제조업	660	6	156	-	-	-	189	-	152	-	163	6
11 음료 제조업	2	-	2	-	-	-	-	-	-	-	-	-
13 섬유제품 제조업; 의복 제외	86	24	-	18	-	-	80	-	6	6	-	-
14 의복, 의복 액세서리 및 모피제품 제조업	50	-	50	-	-	-	-	-	-	-	-	-
15 가죽, 가방 및 신발 제조업	-	6	-	6	-	-	-	-	-	-	-	-
16 목재 및 나무제품 제조업; 가구 제외	4	-	-	-	-	-	2	-	2	-	-	-
17 펄프, 종이 및 종이제품 제조업	39	3	15	-	-	-	18	3	6	-	-	-
18 인쇄 및 기록매체 복제업	-	5	-	5	-	-	-	-	-	-	-	-
20 화학 물질 및 화학제품 제조업; 의약품 제외	249	12	-	-	85	-	12	12	112	-	40	-
21 의약품 물질 및 의약품 제조업	32	-	-	-	-	-	16	-	16	-	-	-
22 고무 및 플라스틱제품 제조업	51	11	-	11	27	-	12	-	12	-	-	-
23 비금속 광물제품 제조업	139	130	67	-	65	130	7	-	-	-	-	-
24 1차 금속 제조업	28	5	11	5	-	-	18	-	-	-	-	-
25 금속 가공제품 제조업; 기계 및 가구 제외	113	-	85	-	-	-	8	-	20	-	-	-
26 전자 부품, 컴퓨터, 영상, 음향 및 통신장비 제조업	61	8	29	8	8	-	-	-	23	-	-	-
27 의류, 정밀, 광학 기기 및 시계 제조업	1	-	-	-	-	-	1	-	-	-	-	-
28 전기장비 제조업	234	17	34	17	146	-	23	-	31	-	-	-
29 기타 기계 및 장비 제조업	40	-	-	-	-	-	-	-	40	-	-	-
30 자동차 및 트레일러 제조업	756	17	-	-	216	13	504	-	-	-	36	4
31 기타 운송장비 제조업	124	54	-	-	26	38	88	16	10	-	-	-
32 가구 제조업	6	-	2	-	4	-	-	-	-	-	-	-
33 기타 제품 제조업	-	-	-	-	-	-	-	-	-	-	-	-
34 산업용 기계 및 장비 수리업	10	-	-	-	10	-	-	-	-	-	-	-
35 전기, 가스, 증기 및 공기 조절 공급업	27	-	17	-	-	-	6	-	-	-	4	-
37 하수, 폐수 및 분뇨 처리업	2	2	2	2	-	-	-	-	-	-	-	-
38 폐기물 수집, 운반, 처리 및 원료 재생업	40	-	-	-	27	-	-	-	13	-	-	-
41 종합 건설업	103	230	-	188	100	-	-	42	3	-	-	-
42 전문직별 공사업	383	-	383	-	-	-	-	-	-	-	-	-
45 자동차 및 부품 판매업	6	9	4	9	2	-	-	-	-	-	-	-
46 도매 및 상품 중개업	148	39	78	39	55	-	-	-	15	-	-	-
47 소매업; 자동차 제외	173	100	83	-	60	75	29	25	-	-	-	-
49 육상 운송 및 파이프라인 운송업	429	30	-	-	124	-	304	-	-	28	2	2
50 수상 운송업	-	1	-	1	-	-	-	-	-	-	-	-
52 창고 및 운송관련 서비스업	26	5	1	-	21	-	-	5	1	-	3	-
55 숙박업	8	8	-	-	8	8	-	-	-	-	-	-
56 음식점 및 주점업	447	50	83	-	320	46	44	4	-	-	-	-
58 출판업	20	-	13	-	-	-	7	-	-	-	-	-
59 영상·오디오 기록물 제작 및 배급업	2	7	-	-	-	7	-	-	2	-	-	-
60 방송업	5	-	-	-	3	-	2	-	-	-	-	-
61 우편 및 통신업	8	-	8	-	-	-	-	-	-	-	-	-
62 컴퓨터 프로그래밍, 시스템 통합 및 관리업	15	5	-	-	13	5	2	-	-	-	-	-
63 정보서비스업	1	1	-	-	1	1	-	-	-	-	-	-
71 전문 서비스업	181	3	178	-	-	-	-	-	3	3	-	-
72 건축 기술, 엔지니어링 및 기타 과학기술 서비스업	157	105	31	-	87	-	13	63	12	17	15	25
73 기타 전문, 과학 및 기술 서비스업	15	31	15	31	-	-	-	-	-	-	-	-
74 사업시설 관리 및 조경 서비스업	2,801	100	-	-	67	-	2,592	-	42	-	100	100
75 사업 지원 서비스업	487	-	31	-	88	-	-	-	368	-	-	-
86 보건업	893	272	48	48	15	3	28	14	561	202	241	4
87 사회복지 서비스업	1,823	686	225	150	470	31	837	319	291	186	-	-
90 창작, 예술 및 여가관련 서비스업	14	-	-	-	-	-	13	-	1	-	-	-
91 스포츠 및 오락관련 서비스업	52	28	-	21	32	-	-	-	20	7	-	-
95 개인 및 소비용품 수리업	91	27	75	19	-	8	16	-	-	-	-	-

## 9.2

## 직업별(중분류) 2024년 신입직·경력직 채용예정인원

(단위 : 명)

	신입직 채용예정 인원	경력직 채용예정 인원	5-9인		10-29인		30-99인		100-299인		300인 이상	
			신입직 채용예정 인원	경력직 채용예정 인원	신입직 채용예정 인원	경력직 채용예정 인원	신입직 채용예정 인원	경력직 채용예정 인원	신입직 채용예정 인원	경력직 채용예정 인원	신입직 채용예정 인원	경력직 채용예정 인원
[전 체]	11,043	2,036	1,727	578	2,080	365	4,870	502	1,763	449	604	142
01 관리직(임원·부서장)	3	-	-	-	-	-	-	-	-	-	3	-
02 경영·행정·사무직	3,217	70	185	-	330	17	2,587	49	103	4	12	-
03 금융·보험직	2	-	-	-	-	-	-	-	-	-	2	-
11 인문·사회과학 연구직	-	-	-	-	-	-	-	-	-	-	-	-
12 자연·생명과학 연구직	-	-	-	-	-	-	-	-	-	-	-	-
13 정보통신 연구개발직 및 공학기술직	57	44	13	39	35	5	9	-	-	-	-	-
14 건설·채굴 연구개발직 및 공학기술직	228	217	31	125	158	-	13	50	12	17	15	25
15 제조 연구개발직 및 공학기술직	141	69	33	48	59	-	4	22	44	-	1	-
21 교육직	75	75	75	75	-	-	-	-	-	-	-	-
22 법률직	-	-	-	-	-	-	-	-	-	-	-	-
23 사회복지·종교직	1,106	347	112	75	225	-	491	106	275	166	2	-
24 경찰·소방·교도직	-	-	-	-	-	-	-	-	-	-	-	-
25 군인	-	-	-	-	-	-	-	-	-	-	-	-
30 보건·의료직	810	287	48	48	37	18	7	14	515	202	202	4
41 예술·디자인·방송직	3	16	-	6	-	3	2	6	1	-	-	-
42 스포츠·레크리에이션직	59	21	37	21	21	-	-	-	-	-	-	-
51 미용·예술 서비스직	-	-	-	-	-	-	-	-	-	-	-	-
52 여행·숙박·오락 서비스직	25	1	-	-	19	-	-	-	6	1	-	-
53 음식 서비스직	445	2	83	-	274	-	59	2	22	-	8	-
54 경호·경비직	14	-	-	-	-	-	-	-	14	-	-	-
55 돌봄 서비스직(간병·육아)	563	264	-	-	31	31	345	212	173	21	14	-
56 청소 및 기타 개인서비스직	258	102	2	2	31	-	78	-	46	-	100	100
61 영업·판매직	353	20	252	9	55	2	31	6	15	3	-	-
62 운전·운송직	430	77	-	1	125	49	304	-	-	25	2	2
70 건설·채굴직	386	113	383	63	-	41	-	10	-	-	2	-
81 기계·설치·정비·생산직	379	102	19	19	58	81	300	-	-	3	2	-
82 금속·재료 설치·정비·생산직(판금·단조·주조·용접·도장 등)	378	9	200	5	33	-	109	-	-	-	36	4
83 전기·전자 설치·정비·생산직	96	8	29	8	-	-	13	-	54	-	-	-
84 정보통신 설치·정비직	-	-	-	-	-	-	-	-	-	-	-	-
85 화학·환경 설치·정비·생산직	241	-	17	-	112	-	-	-	72	-	40	-
86 섬유·의복 생산직	112	6	50	-	-	-	56	-	6	6	-	-
87 식품 가공·생산직	389	53	157	-	46	46	6	-	115	1	66	6
88 인쇄·목재·공예 및 기타 설치·정비·생산직	114	8	-	5	4	-	20	3	41	-	48	-
89 제조 단순직	1,160	122	1	28	426	73	436	22	248	-	48	-
90 농림어업직	-	1	-	-	-	-	-	-	-	1	-	-

## 9.3

## 직업별(소분류) 2024년 신입직·경력직 채용예정인원

(단위 : 명)

	신입직 채용예정 인원	경력직 채용예정 인원	5-9인		10-29인		30-99인		100-299인		300인 이상	
			신입직 채용예정 인원	경력직 채용예정 인원	신입직 채용예정 인원	경력직 채용예정 인원	신입직 채용예정 인원	경력직 채용예정 인원	신입직 채용예정 인원	경력직 채용예정 인원	신입직 채용예정 인원	경력직 채용예정 인원
<b>[전 체]</b>	<b>11,043</b>	<b>2,036</b>	<b>1,727</b>	<b>578</b>	<b>2,080</b>	<b>365</b>	<b>4,870</b>	<b>502</b>	<b>1,763</b>	<b>449</b>	<b>604</b>	<b>142</b>
011 의회의원·고위공무원 및 기업 고위임원	-	-	-	-	-	-	-	-	-	-	-	-
012 행정·경영·금융·보험 관리자	-	-	-	-	-	-	-	-	-	-	-	-
013 전문서비스 관리자	-	-	-	-	-	-	-	-	-	-	-	-
014 미용·여행·숙박·음식·경비·청소 관리자	-	-	-	-	-	-	-	-	-	-	-	-
015 영업·판매·운송 관리자	3	-	-	-	-	-	-	-	-	-	3	-
016 건설·채굴·제조·생산 관리자	-	-	-	-	-	-	-	-	-	-	-	-
021 정부·공공행정 전문가	-	-	-	-	-	-	-	-	-	-	-	-
022 경영·인사 전문가	-	-	-	-	-	-	-	-	-	-	-	-
023 회계·세무·감정 전문가	-	-	-	-	-	-	-	-	-	-	-	-
024 광고·조사·상품기획·행사기획 전문가	14	-	-	-	-	-	11	-	3	-	-	-
025 정부·공공 행정 사무원	-	-	-	-	-	-	-	-	-	-	-	-
026 경영지원 사무원	2,962	67	164	-	199	17	2,533	47	63	3	2	-
027 회계·경리 사무원	62	1	19	-	34	-	-	-	9	1	-	-
028 무역·운송·생산·품질 사무원	69	2	-	-	-	-	39	2	28	-	2	-
029 안내·고객상담·통계·비서·사무보조 및 기타 사무원	112	-	2	-	97	-	4	-	-	-	9	-
031 금융·보험 전문가	-	-	-	-	-	-	-	-	-	-	-	-
032 금융·보험 사무원	2	-	-	-	-	-	-	-	-	-	2	-
033 금융·보험 영업원	-	-	-	-	-	-	-	-	-	-	-	-
110 인문·사회과학 연구원	-	-	-	-	-	-	-	-	-	-	-	-
121 자연과학 연구원 및 시험원	-	-	-	-	-	-	-	-	-	-	-	-
122 생명과학 연구원 및 시험원	-	-	-	-	-	-	-	-	-	-	-	-
131 컴퓨터하드웨어·통신공학 기술자	-	39	-	39	-	-	-	-	-	-	-	-
132 컴퓨터시스템 전문가	-	-	-	-	-	-	-	-	-	-	-	-
133 소프트웨어 개발자	57	5	13	-	35	5	9	-	-	-	-	-
134 데이터·네트워크 및 시스템 운영 전문가	-	-	-	-	-	-	-	-	-	-	-	-
135 정보보안 전문가	-	-	-	-	-	-	-	-	-	-	-	-
136 통신·방송·출판 장비 기사	-	-	-	-	-	-	-	-	-	-	-	-
140 건축·토목공학 기술자 및 시험원	228	217	31	125	158	-	13	50	12	17	15	25
151 기계·로봇공학 기술자 및 시험원	-	-	-	-	-	-	-	-	-	-	-	-
152 금속·재료공학 기술자 및 시험원	-	-	-	-	-	-	-	-	-	-	-	-
153 전기·전자공학 기술자 및 시험원	18	17	17	17	-	-	-	-	-	-	1	-
154 화학공학 기술자 및 시험원	18	-	-	-	-	-	-	-	18	-	-	-
155 에너지·환경공학 기술자 및 시험원	-	-	-	-	-	-	-	-	-	-	-	-
156 섬유공학 기술자 및 시험원	-	-	-	-	-	-	-	-	-	-	-	-
157 식품공학 기술자 및 시험원	-	-	-	-	-	-	-	-	-	-	-	-
158 소방·방재·산업안전·비파괴 기술자	105	52	15	31	59	-	4	22	27	-	-	-
159 제도사 및 기타 인쇄·복제 등 공학 기술자 및 시험원	-	-	-	-	-	-	-	-	-	-	-	-
211 대학 교수 및 강사	-	-	-	-	-	-	-	-	-	-	-	-
212 학교 교사	-	-	-	-	-	-	-	-	-	-	-	-
213 유치원 교사	75	75	75	75	-	-	-	-	-	-	-	-
214 문리·기술·예능 강사	-	-	-	-	-	-	-	-	-	-	-	-
215 장학관 및 기타 교육 종사자	-	-	-	-	-	-	-	-	-	-	-	-
221 법률 전문가	-	-	-	-	-	-	-	-	-	-	-	-
222 법률 사무원	-	-	-	-	-	-	-	-	-	-	-	-
231 사회복지사 및 상담사	234	22	37	-	194	-	-	-	-	22	2	-
232 보육교사 및 기타 사회복지 종사자	873	325	75	75	31	-	491	106	275	144	-	-
233 성직자 및 기타 종교 종사자	-	-	-	-	-	-	-	-	-	-	-	-
240 경찰관, 소방관 및 교도관	-	-	-	-	-	-	-	-	-	-	-	-
250 군인	-	-	-	-	-	-	-	-	-	-	-	-
301 의사, 한의사 및 치과의사	43	131	-	48	-	-	-	14	18	64	24	4
302 수의사	-	-	-	-	-	-	-	-	-	-	-	-
303 약사 및 한약사	4	15	-	-	-	15	-	-	-	-	4	-
304 간호사	440	28	-	-	-	-	-	-	340	28	100	-
305 영양사	-	-	-	-	-	-	-	-	-	-	-	-

	신입직 채용예정 인원	경력직 채용예정 인원	5-9인		10-29인		30-99인		100-299인		300인 이상	
			신입직 채용예정 인원	경력직 채용예정 인원	신입직 채용예정 인원	경력직 채용예정 인원	신입직 채용예정 인원	경력직 채용예정 인원	신입직 채용예정 인원	경력직 채용예정 인원	신입직 채용예정 인원	경력직 채용예정 인원
306 의료기사·치료사·재활사	214	86	48	-	1	3	7	-	120	83	38	-
307 보건·의료 종사자	108	28	-	-	36	-	-	-	37	28	35	-
411 작가·통번역가	-	-	-	-	-	-	-	-	-	-	-	-
412 기자 및 언론 전문가	2	1	-	-	-	1	2	-	-	-	-	-
413 학예사·사서·기록물관리사	-	-	-	-	-	-	-	-	-	-	-	-
414 창작·공연 전문가(작가, 연극 제외)	1	-	-	-	-	-	-	-	1	-	-	-
415 디자이너	-	10	-	6	-	-	-	4	-	-	-	-
416 연극·영화·방송 전문가	-	4	-	-	-	2	-	2	-	-	-	-
417 문화·예술 기획자 및 매니저	-	-	-	-	-	-	-	-	-	-	-	-
420 스포츠·레크리에이션 종사자	59	21	37	21	21	-	-	-	-	-	-	-
511 미용 서비스원	-	-	-	-	-	-	-	-	-	-	-	-
512 결혼·장례 등 예식 서비스원	-	-	-	-	-	-	-	-	-	-	-	-
521 여행 서비스원	-	-	-	-	-	-	-	-	-	-	-	-
522 항공기·선박·열차 객실승무원	-	-	-	-	-	-	-	-	-	-	-	-
523 숙박시설 서비스원	10	-	-	-	8	-	-	-	2	-	-	-
524 오락시설 서비스원	15	1	-	-	11	-	-	-	4	1	-	-
531 주방장 및 조리사	81	2	41	-	-	-	36	2	2	-	2	-
532 식당 서비스원	364	-	41	-	274	-	23	-	20	-	5	-
541 경호·보안 종사자	-	-	-	-	-	-	-	-	-	-	-	-
542 경비원	14	-	-	-	-	-	-	-	14	-	-	-
550 돌봄 서비스 종사자	563	264	-	-	31	31	345	212	173	21	14	-
561 청소·방역 및 가사 서비스원	252	102	2	2	31	-	72	-	46	-	100	100
562 감찰·주차관리 및 기타 서비스 단순 종사자	6	-	-	-	-	-	6	-	-	-	-	-
611 부동산 컨설턴트 및 종개인	-	-	-	-	-	-	-	-	-	-	-	-
612 영업원 및 상품종개인	93	15	13	9	55	-	12	4	13	2	-	-
613 텔레마케터	-	-	-	-	-	-	-	-	-	-	-	-
614 소규모 상업 경영 및 일선 관리 종사자	-	-	-	-	-	-	-	-	-	-	-	-
615 판매 종사자	144	1	123	-	-	-	19	-	2	1	-	-
616 매장 계산원 및 매표원	-	4	-	-	-	2	-	2	-	-	-	-
617 판촉 및 기타 판매 단순 종사자	116	-	116	-	-	-	-	-	-	-	-	-
621 항공기·선박·철도 조종사 및 관제사	-	-	-	-	-	-	-	-	-	-	-	-
622 자동차 운전원	430	43	-	-	125	16	304	-	-	25	2	2
623 물품이동장비 조작원(크레인·호이스트·지게차)	-	33	-	-	-	33	-	-	-	-	-	-
624 택배원 및 기타 운송 종사자	-	1	-	1	-	-	-	-	-	-	-	-
701 건설구조 기능원	-	33	-	-	-	33	-	-	-	-	-	-
702 건축마감 기능원	2	8	-	-	-	8	-	-	-	-	2	-
703 배관공	-	-	-	-	-	-	-	-	-	-	-	-
704 건설·채굴 기계 운전원	-	-	-	-	-	-	-	-	-	-	-	-
705 기타 건설 기능원(채굴포함)	-	63	-	63	-	-	-	-	-	-	-	-
706 건설·채굴 단순 종사자	383	10	383	-	-	-	-	10	-	-	-	-
811 기계장비 설치·정비원(운송장비 제외)	12	-	-	-	10	-	-	-	-	-	2	-
812 운송장비 정비원	19	21	19	19	-	-	-	-	-	3	-	-
813 금형원 및 공작기계 조작원	240	-	-	-	-	-	240	-	-	-	-	-
814 냉·난방 설비 조작원	-	-	-	-	-	-	-	-	-	-	-	-
815 자동조립라인·산업용로봇 조작원	-	-	-	-	-	-	-	-	-	-	-	-
816 기계 조립원(운송장비 제외)	-	49	-	-	-	49	-	-	-	-	-	-
817 운송장비 조립원	109	32	-	-	49	32	60	-	-	-	-	-
821 금속관련 기계·설비 조작원	103	5	85	5	-	-	18	-	-	-	-	-
822 판금원 및 제관원	-	-	-	-	-	-	-	-	-	-	-	-
823 단조원 및 주조원	11	-	11	-	-	-	-	-	-	-	-	-
824 용접원	84	-	-	-	-	-	84	-	-	-	-	-
825 도장원 및 도금원	81	4	37	-	-	-	8	-	-	-	36	4
826 비금속제품 생산기계 조작원	99	-	67	-	33	-	-	-	-	-	-	-
831 전기공	-	-	-	-	-	-	-	-	-	-	-	-
832 전기·전자 기기 설치·수리원	-	-	-	-	-	-	-	-	-	-	-	-
833 발전·배전 장치 조작원	-	-	-	-	-	-	-	-	-	-	-	-
834 전기·전자 설비 조작원	-	-	-	-	-	-	-	-	-	-	-	-
835 전기·전자 부품·제품 생산기계 조작원	29	-	-	-	-	-	1	-	27	-	-	-
836 전기·전자 부품·제품 조립원	67	8	29	8	-	-	12	-	27	-	-	-



	신입직 채용예정 인원	경력직 채용예정 인원	5-9인		10-29인		30-99인		100-299인		300인 이상	
			신입직 채용예정 인원	경력직 채용예정 인원	신입직 채용예정 인원	경력직 채용예정 인원	신입직 채용예정 인원	경력직 채용예정 인원	신입직 채용예정 인원	경력직 채용예정 인원	신입직 채용예정 인원	경력직 채용예정 인원
841 정보통신기기 설치·수리원	-	-	-	-	-	-	-	-	-	-	-	-
842 방송·통신장비 설치·수리원	-	-	-	-	-	-	-	-	-	-	-	-
851 석유·화학물 가공장치 조작원	71	-	17	-	-	-	-	-	54	-	-	-
852 고무·플라스틱 및 화학제품 생산기계 조작원 및 조립원	143	-	-	-	85	-	-	-	18	-	40	-
853 환경관련 장치 조작원	27	-	-	-	27	-	-	-	-	-	-	-
861 섬유 제조·가공 기계 조작원	62	6	-	-	-	-	56	-	6	6	-	-
862 패턴사, 재단사 및 재봉사	50	-	50	-	-	-	-	-	-	-	-	-
863 의복 제조원 및 수선원	-	-	-	-	-	-	-	-	-	-	-	-
864 제화원, 기타 섬유·의복 기계 조작원 및 조립원	-	-	-	-	-	-	-	-	-	-	-	-
871 제과·제빵원 및 떡제조원	-	-	-	-	-	-	-	-	-	-	-	-
872 식품 가공 기능원	158	7	156	-	-	-	-	-	1	1	2	6
873 식품 가공 기계 조작원	231	46	1	-	46	46	6	-	114	-	64	-
881 인쇄기계·사진현상기 조작원	-	-	-	-	-	-	-	-	-	-	-	-
882 목재·펄프·종이 생산기계 조작원	25	3	-	-	4	-	20	3	-	-	-	-
883 가구·목제품 제조·수리원	-	-	-	-	-	-	-	-	-	-	-	-
884 공예원 및 귀금속세공원	-	-	-	-	-	-	-	-	-	-	-	-
885 악기·간판 및 기타 제조 종사자	89	5	-	5	-	-	-	-	41	-	48	-
890 제조 단순 종사자	1,160	122	1	28	426	73	436	22	248	-	48	-
901 작물재배 종사자	-	1	-	-	-	-	-	-	-	1	-	-
902 낙농·사육 종사자	-	-	-	-	-	-	-	-	-	-	-	-
903 임업 종사자	-	-	-	-	-	-	-	-	-	-	-	-
904 어업 종사자	-	-	-	-	-	-	-	-	-	-	-	-
905 농림어업 단순 종사자	-	-	-	-	-	-	-	-	-	-	-	-

## 10.1 산업별(중분류) 2024년 직업계고 신입직 채용예정인원

(단위 : 명)

	신입직 채용예정 인원	직업계고 채용예정 인원	5-9인		10-29인		30-99인		100-299인		300인 이상	
			신입직 채용예정 인원	직업계고 채용예정 인원	신입직 채용예정 인원	직업계고 채용예정 인원	신입직 채용예정 인원	직업계고 채용예정 인원	신입직 채용예정 인원	직업계고 채용예정 인원	신입직 채용예정 인원	직업계고 채용예정 인원
[전 체]	11,043	384	1,727	151	2,080	28	4,870	14	1,763	191	604	-
10 식료품 제조업	660	93	156	93	-	-	189	-	152	-	163	-
11 음료 제조업	2	2	2	2	-	-	-	-	-	-	-	-
13 섬유제품 제조업; 의복 제외	86	-	-	-	-	-	80	-	6	-	-	-
14 의복, 의복 액세서리 및 모피제품 제조업	50	-	50	-	-	-	-	-	-	-	-	-
15 가죽, 가방 및 신발 제조업	-	-	-	-	-	-	-	-	-	-	-	-
16 목재 및 나무제품 제조업; 가구 제외	4	-	-	-	-	-	2	-	2	-	-	-
17 펄프, 종이 및 종이제품 제조업	39	-	15	-	-	-	18	-	6	-	-	-
18 인쇄 및 기록매체 복제업	-	-	-	-	-	-	-	-	-	-	-	-
20 화학 물질 및 화학제품 제조업; 의약품 제외	249	-	-	-	85	-	12	-	112	-	40	-
21 의약품 물질 및 의약품 제조업	32	-	-	-	-	-	16	-	16	-	-	-
22 고무 및 플라스틱제품 제조업	51	-	-	-	27	-	12	-	12	-	-	-
23 비금속 광물제품 제조업	139	-	67	-	65	-	7	-	-	-	-	-
24 1차 금속 제조업	28	-	11	-	-	-	18	-	-	-	-	-
25 금속 가공제품 제조업; 기계 및 가구 제외	113	-	85	-	-	-	8	-	20	-	-	-
26 전자 부품, 컴퓨터, 영상, 음향 및 통신장비 제조업	61	-	29	-	8	-	-	-	23	-	-	-
27 의류, 정밀, 광학 기기 및 시계 제조업	1	-	-	-	-	-	1	-	-	-	-	-
28 전기장비 제조업	234	12	34	-	146	-	23	12	31	-	-	-
29 기타 기계 및 장비 제조업	40	-	-	-	-	-	-	-	40	-	-	-
30 자동차 및 트레일러 제조업	756	-	-	-	216	-	504	-	-	-	36	-
31 기타 운송장비 제조업	124	-	-	-	26	-	88	-	10	-	-	-
32 가구 제조업	6	-	2	-	4	-	-	-	-	-	-	-
33 기타 제품 제조업	-	-	-	-	-	-	-	-	-	-	-	-
34 산업용 기계 및 장비 수리업	10	-	-	-	10	-	-	-	-	-	-	-
35 전기, 가스, 증기 및 공기 조절 공급업	27	-	17	-	-	-	6	-	-	-	4	-
37 하수, 폐수 및 분뇨 처리업	2	-	2	-	-	-	-	-	-	-	-	-
38 폐기물 수집, 운반, 처리 및 원료 재생업	40	27	-	-	27	27	-	-	13	-	-	-
41 종합 건설업	103	-	-	-	100	-	-	-	3	-	-	-
42 전문직별 공사업	383	-	383	-	-	-	-	-	-	-	-	-
45 자동차 및 부품 판매업	6	-	4	-	2	-	-	-	-	-	-	-
46 도매 및 상품 중개업	148	-	78	-	55	-	-	-	15	-	-	-
47 소매업; 자동차 제외	173	2	83	-	60	-	29	2	-	-	-	-
49 육상 운송 및 파이프라인 운송업	429	-	-	-	124	-	304	-	-	-	2	-
50 수상 운송업	-	-	-	-	-	-	-	-	-	-	-	-
52 창고 및 운송관련 서비스업	26	-	1	-	21	-	-	-	1	-	3	-
55 숙박업	8	-	-	-	8	-	-	-	-	-	-	-
56 음식점 및 주점업	447	-	83	-	320	-	44	-	-	-	-	-
58 출판업	20	-	13	-	-	-	7	-	-	-	-	-
59 영상·오디오 기록물 제작 및 배급업	2	-	-	-	-	-	-	-	2	-	-	-
60 방송업	5	1	-	-	3	1	2	-	-	-	-	-
61 우편 및 통신업	8	-	8	-	-	-	-	-	-	-	-	-
62 컴퓨터 프로그래밍, 시스템 통합 및 관리업	15	-	-	-	13	-	2	-	-	-	-	-
63 정보서비스업	1	-	-	-	1	-	-	-	-	-	-	-
71 전문 서비스업	181	-	178	-	-	-	-	-	3	-	-	-
72 건축 기술, 엔지니어링 및 기타 과학기술 서비스업	157	-	31	-	87	-	13	-	12	-	15	-
73 기타 전문, 과학 및 기술 서비스업	15	-	15	-	-	-	-	-	-	-	-	-
74 사업시설 관리 및 조경 서비스업	2,801	-	-	-	67	-	2,592	-	42	-	100	-
75 사업 지원 서비스업	487	-	31	-	88	-	-	-	368	-	-	-
86 보건업	893	-	48	-	15	-	28	-	561	-	241	-
87 사회복지 서비스업	1,823	191	225	-	470	-	837	-	291	191	-	-
90 창작, 예술 및 여가관련 서비스업	14	-	-	-	-	-	13	-	1	-	-	-
91 스포츠 및 오락관련 서비스업	52	-	-	-	32	-	-	-	20	-	-	-
95 개인 및 소비용품 수리업	91	56	75	56	-	-	16	-	-	-	-	-

## 10.2 직업별(중분류) 2024년 직업계고 신입직 채용예정인원

(단위 : 명)

	신입직 채용예정 인원	직업계고 채용예정 인원	5-9인		10-29인		30-99인		100-299인		300인 이상	
			신입직 채용예정 인원	직업계고 채용예정 인원	신입직 채용예정 인원	직업계고 채용예정 인원	신입직 채용예정 인원	직업계고 채용예정 인원	신입직 채용예정 인원	직업계고 채용예정 인원	신입직 채용예정 인원	직업계고 채용예정 인원
[전 체]	11,043	384	1,727	151	2,080	28	4,870	14	1,763	191	604	-
01 관리직(임원·부서장)	3	-	-	-	-	-	-	-	-	-	3	-
02 경영·행정·사무직	3,217	1	185	-	330	1	2,587	-	103	-	12	-
03 금융·보험직	2	-	-	-	-	-	-	-	-	-	2	-
11 인문·사회과학 연구직	-	-	-	-	-	-	-	-	-	-	-	-
12 자연·생명과학 연구직	-	-	-	-	-	-	-	-	-	-	-	-
13 정보통신 연구개발직 및 공학기술직	57	-	13	-	35	-	9	-	-	-	-	-
14 건설·채굴 연구개발직 및 공학기술직	228	-	31	-	158	-	13	-	12	-	15	-
15 제조 연구개발직 및 공학기술직	141	-	33	-	59	-	4	-	44	-	1	-
21 교육직	75	-	75	-	-	-	-	-	-	-	-	-
22 법률직	-	-	-	-	-	-	-	-	-	-	-	-
23 사회복지·종교직	1,106	191	112	-	225	-	491	-	275	191	2	-
24 경찰·소방·교도직	-	-	-	-	-	-	-	-	-	-	-	-
25 군인	-	-	-	-	-	-	-	-	-	-	-	-
30 보건·의료직	810	-	48	-	37	-	7	-	515	-	202	-
41 예술·디자인·방송직	3	-	-	-	-	-	2	-	1	-	-	-
42 스포츠·레크리에이션직	59	-	37	-	21	-	-	-	-	-	-	-
51 미용·예식 서비스직	-	-	-	-	-	-	-	-	-	-	-	-
52 여행·숙박·오락 서비스직	25	-	-	-	19	-	-	-	6	-	-	-
53 음식 서비스직	445	-	83	-	274	-	59	-	22	-	8	-
54 경호·경비직	14	-	-	-	-	-	-	-	14	-	-	-
55 돌봄 서비스직(간병·육아)	563	-	-	-	31	-	345	-	173	-	14	-
56 청소 및 기타 개인서비스직	258	-	2	-	31	-	78	-	46	-	100	-
61 영업·판매직	353	2	252	-	55	-	31	2	15	-	-	-
62 운전·운송직	430	-	-	-	125	-	304	-	-	-	2	-
70 건설·채굴직	386	-	383	-	-	-	-	-	-	-	2	-
81 기계 설치·정비·생산직	379	19	19	19	58	-	300	-	-	-	2	-
82 금속·재료 설치·정비·생산직(판금·단조·주조·용접·도장 등)	378	37	200	37	33	-	109	-	-	-	36	-
83 전기·전자 설치·정비·생산직	96	-	29	-	-	-	13	-	54	-	-	-
84 정보통신 설치·정비직	-	-	-	-	-	-	-	-	-	-	-	-
85 화학·환경 설치·정비·생산직	241	27	17	-	112	27	-	-	72	-	40	-
86 섬유·의복 생산직	112	-	50	-	-	-	56	-	6	-	-	-
87 식품 가공·생산직	389	94	157	94	46	-	6	-	115	-	66	-
88 인쇄·목재·공예 및 기타 설치·정비·생산직	114	-	-	-	4	-	20	-	41	-	48	-
89 제조 단순직	1,160	13	1	1	426	-	436	12	248	-	48	-
90 농림어업직	-	-	-	-	-	-	-	-	-	-	-	-

## 10.3 직업별(소분류) 2024년 직업계고 신입직 채용예정인원

(단위 : 명)

	신입직 채용예정 인원	직업계고 채용예정 인원	5-9인		10-29인		30-99인		100-299인		300인 이상	
			신입직 채용예정 인원	직업계고 채용예정 인원	신입직 채용예정 인원	직업계고 채용예정 인원	신입직 채용예정 인원	직업계고 채용예정 인원	신입직 채용예정 인원	직업계고 채용예정 인원	신입직 채용예정 인원	직업계고 채용예정 인원
<b>[전 체]</b>	<b>11,043</b>	<b>384</b>	<b>1,727</b>	<b>151</b>	<b>2,080</b>	<b>28</b>	<b>4,870</b>	<b>14</b>	<b>1,763</b>	<b>191</b>	<b>604</b>	<b>-</b>
011 의회의원·고위공무원 및 기업 고위임원	-	-	-	-	-	-	-	-	-	-	-	-
012 행정·경영·금융·보험 관리자	-	-	-	-	-	-	-	-	-	-	-	-
013 전문서비스 관리자	-	-	-	-	-	-	-	-	-	-	-	-
014 미용·여행·숙박·음식·경비·청소 관리자	-	-	-	-	-	-	-	-	-	-	-	-
015 영업·판매·운송 관리자	3	-	-	-	-	-	-	-	-	-	3	-
016 건설·채굴·제조·생산 관리자	-	-	-	-	-	-	-	-	-	-	-	-
021 정부·공공행정 전문가	-	-	-	-	-	-	-	-	-	-	-	-
022 경영·인사 전문가	-	-	-	-	-	-	-	-	-	-	-	-
023 회계·세무·감정 전문가	-	-	-	-	-	-	-	-	-	-	-	-
024 광고·조사·상품기획·행사기획 전문가	14	-	-	-	-	-	11	-	3	-	-	-
025 정부·공공 행정 사무원	-	-	-	-	-	-	-	-	-	-	-	-
026 경영지원 사무원	2,962	-	164	-	199	-	2,533	-	63	-	2	-
027 회계·경리 사무원	62	1	19	-	34	1	-	-	9	-	-	-
028 무역·운송·생산·품질 사무원	69	-	-	-	-	-	39	-	28	-	2	-
029 안내·고객상담·통계·비서·사무보조 및 기타 사무원	112	-	2	-	97	-	4	-	-	-	9	-
031 금융·보험 전문가	-	-	-	-	-	-	-	-	-	-	-	-
032 금융·보험 사무원	2	-	-	-	-	-	-	-	-	-	2	-
033 금융·보험 영업원	-	-	-	-	-	-	-	-	-	-	-	-
110 인문·사회과학 연구원	-	-	-	-	-	-	-	-	-	-	-	-
121 자연과학 연구원 및 시험원	-	-	-	-	-	-	-	-	-	-	-	-
122 생명과학 연구원 및 시험원	-	-	-	-	-	-	-	-	-	-	-	-
131 컴퓨터하드웨어·통신공학 기술자	-	-	-	-	-	-	-	-	-	-	-	-
132 컴퓨터시스템 전문가	-	-	-	-	-	-	-	-	-	-	-	-
133 소프트웨어 개발자	57	-	13	-	35	-	9	-	-	-	-	-
134 데이터·네트워크 및 시스템 운영 전문가	-	-	-	-	-	-	-	-	-	-	-	-
135 정보보안 전문가	-	-	-	-	-	-	-	-	-	-	-	-
136 통신·방송·출판 장비 기사	-	-	-	-	-	-	-	-	-	-	-	-
140 건축·토목공학 기술자 및 시험원	228	-	31	-	158	-	13	-	12	-	15	-
151 기계·로봇공학 기술자 및 시험원	-	-	-	-	-	-	-	-	-	-	-	-
152 금속·재료공학 기술자 및 시험원	-	-	-	-	-	-	-	-	-	-	-	-
153 전기·전자공학 기술자 및 시험원	18	-	17	-	-	-	-	-	-	-	1	-
154 화학공학 기술자 및 시험원	18	-	-	-	-	-	-	-	18	-	-	-
155 에너지·환경공학 기술자 및 시험원	-	-	-	-	-	-	-	-	-	-	-	-
156 섬유공학 기술자 및 시험원	-	-	-	-	-	-	-	-	-	-	-	-
157 식품공학 기술자 및 시험원	-	-	-	-	-	-	-	-	-	-	-	-
158 소방·방재·산업안전·비파괴 기술자	105	-	15	-	59	-	4	-	27	-	-	-
159 제도사 및 기타 인쇄·목재 등 공학 기술자 및 시험원	-	-	-	-	-	-	-	-	-	-	-	-
211 대학 교수 및 강사	-	-	-	-	-	-	-	-	-	-	-	-
212 학교 교사	-	-	-	-	-	-	-	-	-	-	-	-
213 유치원 교사	75	-	75	-	-	-	-	-	-	-	-	-
214 문리·기술·예능 강사	-	-	-	-	-	-	-	-	-	-	-	-
215 장학관 및 기타 교육 종사자	-	-	-	-	-	-	-	-	-	-	-	-
221 법률 전문가	-	-	-	-	-	-	-	-	-	-	-	-
222 법률 사무원	-	-	-	-	-	-	-	-	-	-	-	-
231 사회복지사 및 상담사	234	-	37	-	194	-	-	-	-	-	2	-
232 보육교사 및 기타 사회복지 종사자	873	191	75	-	31	-	491	-	275	191	-	-
233 성직자 및 기타 종교 종사자	-	-	-	-	-	-	-	-	-	-	-	-
240 경찰관, 소방관 및 교도관	-	-	-	-	-	-	-	-	-	-	-	-
250 군인	-	-	-	-	-	-	-	-	-	-	-	-
301 의사, 한의사 및 치과의사	43	-	-	-	-	-	-	-	18	-	24	-
302 수의사	-	-	-	-	-	-	-	-	-	-	-	-
303 약사 및 한약사	4	-	-	-	-	-	-	-	-	-	4	-
304 간호사	440	-	-	-	-	-	-	-	340	-	100	-
305 영양사	-	-	-	-	-	-	-	-	-	-	-	-

	신입직 채용예정 인원	직업계고 채용예정 인원	5-9인		10-29인		30-99인		100-299인		300인 이상	
			신입직 채용예정 인원	직업계고 채용예정 인원	신입직 채용예정 인원	직업계고 채용예정 인원	신입직 채용예정 인원	직업계고 채용예정 인원	신입직 채용예정 인원	직업계고 채용예정 인원	신입직 채용예정 인원	직업계고 채용예정 인원
306 의료기사·치료사·재활사	214	-	48	-	1	-	7	-	120	-	38	-
307 보건·의료 종사자	108	-	-	-	36	-	-	-	37	-	35	-
411 작가·통번역가	-	-	-	-	-	-	-	-	-	-	-	-
412 기자 및 언론 전문가	2	-	-	-	-	-	2	-	-	-	-	-
413 학예사·사서·기록물관리사	-	-	-	-	-	-	-	-	-	-	-	-
414 창작·공연 전문가(작가, 연극 제외)	1	-	-	-	-	-	-	-	1	-	-	-
415 디자이너	-	-	-	-	-	-	-	-	-	-	-	-
416 연극·영화·방송 전문가	-	-	-	-	-	-	-	-	-	-	-	-
417 문화·예술 기획자 및 매니저	-	-	-	-	-	-	-	-	-	-	-	-
420 스포츠·레크리에이션 종사자	59	-	37	-	21	-	-	-	-	-	-	-
511 미용 서비스원	-	-	-	-	-	-	-	-	-	-	-	-
512 결혼·장례 등 예식 서비스원	-	-	-	-	-	-	-	-	-	-	-	-
521 여행 서비스원	-	-	-	-	-	-	-	-	-	-	-	-
522 항공기·선박·열차 객실승무원	-	-	-	-	-	-	-	-	-	-	-	-
523 숙박시설 서비스원	10	-	-	-	8	-	-	-	2	-	-	-
524 오락시설 서비스원	15	-	-	-	11	-	-	-	4	-	-	-
531 주방장 및 조리사	81	-	41	-	-	-	36	-	2	-	2	-
532 식당 서비스원	364	-	41	-	274	-	23	-	20	-	5	-
541 경호·보안 종사자	-	-	-	-	-	-	-	-	-	-	-	-
542 경비원	14	-	-	-	-	-	-	-	14	-	-	-
550 돌봄 서비스 종사자	563	-	-	-	31	-	345	-	173	-	14	-
561 청소·방역 및 가사 서비스원	252	-	2	-	31	-	72	-	46	-	100	-
562 감청·주차관리 및 기타 서비스 단순 종사자	6	-	-	-	-	-	6	-	-	-	-	-
611 부동산 컨설턴트 및 종개인	-	-	-	-	-	-	-	-	-	-	-	-
612 영업원 및 상품종개인	93	2	13	-	55	-	12	2	13	-	-	-
613 텔레마케터	-	-	-	-	-	-	-	-	-	-	-	-
614 소규모 상업 경영 및 일선 관리 종사자	-	-	-	-	-	-	-	-	-	-	-	-
615 판매 종사자	144	-	123	-	-	-	19	-	2	-	-	-
616 매장 계산원 및 매표원	-	-	-	-	-	-	-	-	-	-	-	-
617 판촉 및 기타 판매 단순 종사자	116	-	116	-	-	-	-	-	-	-	-	-
621 항공기·선박·철도 조종사 및 관제사	-	-	-	-	-	-	-	-	-	-	-	-
622 자동차 운전원	430	-	-	-	125	-	304	-	-	-	2	-
623 물품이동장비 조작원(크레인·호이스트·지게차)	-	-	-	-	-	-	-	-	-	-	-	-
624 택배원 및 기타 운송 종사자	-	-	-	-	-	-	-	-	-	-	-	-
701 건설구조 기능원	-	-	-	-	-	-	-	-	-	-	-	-
702 건축미감 기능원	2	-	-	-	-	-	-	-	-	-	2	-
703 배관공	-	-	-	-	-	-	-	-	-	-	-	-
704 건설·채굴 기계 운전원	-	-	-	-	-	-	-	-	-	-	-	-
705 기타 건설 기능원(채굴포함)	-	-	-	-	-	-	-	-	-	-	-	-
706 건설·채굴 단순 종사자	383	-	383	-	-	-	-	-	-	-	-	-
811 기계장비 설치·정비원(운송장비 제외)	12	-	-	-	10	-	-	-	-	-	2	-
812 운송장비 정비원	19	19	19	19	-	-	-	-	-	-	-	-
813 금형원 및 공작기계 조작원	240	-	-	-	-	-	240	-	-	-	-	-
814 냉·난방 설비 조작원	-	-	-	-	-	-	-	-	-	-	-	-
815 자동조립라인·산업용로봇 조작원	-	-	-	-	-	-	-	-	-	-	-	-
816 기계 조립원(운송장비 제외)	-	-	-	-	-	-	-	-	-	-	-	-
817 운송장비 조립원	109	-	-	-	49	-	60	-	-	-	-	-
821 금속관련 기계·설비 조작원	103	-	85	-	-	-	18	-	-	-	-	-
822 판금원 및 제관원	-	-	-	-	-	-	-	-	-	-	-	-
823 단조원 및 주조원	11	-	11	-	-	-	-	-	-	-	-	-
824 용접원	84	-	-	-	-	-	84	-	-	-	-	-
825 도장원 및 도금원	81	37	37	37	-	-	8	-	-	-	36	-
826 비금속제품 생산기계 조작원	99	-	67	-	33	-	-	-	-	-	-	-
831 전기공	-	-	-	-	-	-	-	-	-	-	-	-
832 전기·전자 기기 설치·수리원	-	-	-	-	-	-	-	-	-	-	-	-
833 발전·배전 장치 조작원	-	-	-	-	-	-	-	-	-	-	-	-
834 전기·전자 설비 조작원	-	-	-	-	-	-	-	-	-	-	-	-
835 전기·전자 부품·제품 생산기계 조작원	29	-	-	-	-	-	1	-	27	-	-	-
836 전기·전자 부품·제품 조립원	67	-	29	-	-	-	12	-	27	-	-	-

	신입직 채용예정 인원	직업계고 채용예정 인원	5-9인		10-29인		30-99인		100-299인		300인 이상	
			신입직 채용예정 인원	직업계고 채용예정 인원	신입직 채용예정 인원	직업계고 채용예정 인원	신입직 채용예정 인원	직업계고 채용예정 인원	신입직 채용예정 인원	직업계고 채용예정 인원	신입직 채용예정 인원	직업계고 채용예정 인원
841 정보통신기기 설치·수리원	-	-	-	-	-	-	-	-	-	-	-	-
842 방송·통신장비 설치·수리원	-	-	-	-	-	-	-	-	-	-	-	-
851 석유·화학물 가공장치 조작원	71	-	17	-	-	-	-	-	54	-	-	-
852 고무·플라스틱 및 화학제품 생산기계 조작원 및 조립원	143	-	-	-	85	-	-	-	18	-	40	-
853 환경관련 장치 조작원	27	27	-	-	27	27	-	-	-	-	-	-
861 섬유 제조·가공 기계 조작원	62	-	-	-	-	-	56	-	6	-	-	-
862 패턴사, 재단사 및 재봉사	50	-	50	-	-	-	-	-	-	-	-	-
863 의복 제조원 및 수선원	-	-	-	-	-	-	-	-	-	-	-	-
864 제화원, 기타 섬유·의복 기계 조작원 및 조립원	-	-	-	-	-	-	-	-	-	-	-	-
871 제과·제빵원 및 떡제조원	-	-	-	-	-	-	-	-	-	-	-	-
872 식품 가공 기능원	158	93	156	93	-	-	-	-	1	-	2	-
873 식품 가공 기계 조작원	231	1	1	1	46	-	6	-	114	-	64	-
881 인쇄기계·사진현상기 조작원	-	-	-	-	-	-	-	-	-	-	-	-
882 목재·펄프·종이 생산기계 조작원	25	-	-	-	4	-	20	-	-	-	-	-
883 가구·목제품 제조·수리원	-	-	-	-	-	-	-	-	-	-	-	-
884 공예원 및 귀금속세공원	-	-	-	-	-	-	-	-	-	-	-	-
885 악기·간판 및 기타 제조 종사자	89	-	-	-	-	-	-	-	41	-	48	-
890 제조 단순 종사자	1,160	13	1	1	426	-	436	12	248	-	48	-
901 작물재배 종사자	-	-	-	-	-	-	-	-	-	-	-	-
902 낙농·사육 종사자	-	-	-	-	-	-	-	-	-	-	-	-
903 임업 종사자	-	-	-	-	-	-	-	-	-	-	-	-
904 어업 종사자	-	-	-	-	-	-	-	-	-	-	-	-
905 농림어업 단순 종사자	-	-	-	-	-	-	-	-	-	-	-	-

## 11.1 산업별(중분류) 2023년 채용인원 중 직업교육훈련 필요인원

(단위 : 명)

	신입직 직업교육 훈련 필요인원	경력직 직업교육 훈련 필요인원	5-9인		10-29인		30-99인		100-299인		300인 이상	
			신입직 직업교육 훈련 필요인원	경력직 직업교육 훈련 필요인원	신입직 직업교육 훈련 필요인원	경력직 직업교육 훈련 필요인원	신입직 직업교육 훈련 필요인원	경력직 직업교육 훈련 필요인원	신입직 직업교육 훈련 필요인원	경력직 직업교육 훈련 필요인원	신입직 직업교육 훈련 필요인원	경력직 직업교육 훈련 필요인원
<b>【전 계】</b>	<b>7,148</b>	<b>3,390</b>	<b>1,289</b>	<b>543</b>	<b>1,715</b>	<b>1,749</b>	<b>2,296</b>	<b>651</b>	<b>888</b>	<b>110</b>	<b>960</b>	<b>337</b>
10 식료품 제조업	336	2	-	-	1	-	160	-	-	-	174	2
11 음료 제조업	8	-	-	-	8	-	-	-	-	-	-	-
13 섬유제품 제조업; 의복 제외	83	-	-	-	35	-	48	-	-	-	-	-
14 의복, 의복 액세서리 및 모피제품 제조업	40	-	-	-	-	-	40	-	-	-	-	-
15 가죽, 가방 및 신발 제조업	-	-	-	-	-	-	-	-	-	-	-	-
16 목재 및 나무제품 제조업; 가구 제외	27	-	27	-	-	-	-	-	-	-	-	-
17 펄프, 종이 및 종이제품 제조업	15	-	-	-	-	-	15	-	-	-	-	-
18 인쇄 및 기록매체 복제업	2	-	-	-	-	-	2	-	-	-	-	-
20 화학 물질 및 화학제품 제조업; 의약품 제외	213	47	46	-	57	-	12	-	71	11	28	36
21 의약품 물질 및 의약품 제조업	10	4	-	-	-	-	4	-	6	4	-	-
22 고무 및 플라스틱제품 제조업	83	11	-	11	14	-	70	-	-	-	-	-
23 비금속 광물제품 제조업	22	-	-	-	-	-	22	-	-	-	-	-
24 1차 금속 제조업	11	-	-	-	-	-	11	-	-	-	-	-
25 금속 가공제품 제조업; 기계 및 가구 제외	256	-	28	-	180	-	47	-	-	-	-	-
26 전자 부품, 컴퓨터, 영상, 음향 및 통신장비 제조업	8	-	-	-	-	-	8	-	-	-	-	-
27 의료, 정밀, 광학 기기 및 시계 제조업	15	-	-	-	15	-	-	-	-	-	-	-
28 전기장비 제조업	130	1	52	-	33	-	46	-	-	1	-	-
29 기타 기계 및 장비 제조업	293	1	1	1	-	-	22	-	-	-	270	-
30 자동차 및 트레일러 제조업	314	35	-	-	-	-	204	-	-	5	110	30
31 기타 운송장비 제조업	16	10	-	-	-	-	16	-	-	10	-	-
32 가구 제조업	9	-	-	-	9	-	-	-	-	-	-	-
33 기타 제품 제조업	32	-	19	-	9	-	4	-	-	-	-	-
34 산업용 기계 및 장비 수리업	-	-	-	-	-	-	-	-	-	-	-	-
35 전기, 가스, 증기 및 공기 조절 공급업	6	-	-	-	-	-	6	-	-	-	-	-
37 하수, 폐수 및 분뇨 처리업	-	-	-	-	-	-	-	-	-	-	-	-
38 폐기물 수집, 운반, 처리 및 원료 재생업	106	-	17	-	41	-	48	-	-	-	-	-
41 종합 건설업	158	450	-	190	80	240	78	13	-	7	-	-
42 전문직별 공사업	-	-	-	-	-	-	-	-	-	-	-	-
45 자동차 및 부품 판매업	2	-	-	-	2	-	-	-	-	-	-	-
46 도매 및 상품 중개업	165	2	45	-	91	-	29	-	-	2	-	-
47 소매업; 자동차 제외	421	-	300	-	75	-	46	-	-	-	-	-
49 육상 운송 및 파이프라인 운송업	38	40	-	-	25	-	13	-	-	40	-	-
50 수상 운송업	-	-	-	-	-	-	-	-	-	-	-	-
52 창고 및 운송관련 서비스업	106	80	-	80	31	-	75	-	-	-	-	-
55 숙박업	17	-	-	-	8	-	2	-	7	-	-	-
56 음식점 및 주점업	688	213	455	-	213	213	19	-	-	-	-	-
58 출판업	77	10	27	-	27	-	23	10	-	-	-	-
59 영상·오디오 기록물 제작 및 배급업	14	-	14	-	-	-	-	-	-	-	-	-
60 방송업	-	-	-	-	-	-	-	-	-	-	-	-
61 우편 및 통신업	-	-	-	-	-	-	-	-	-	-	-	-
62 컴퓨터 프로그래밍, 시스템 통합 및 관리업	13	-	-	-	13	-	-	-	-	-	-	-
63 정보서비스업	8	-	6	-	3	-	-	-	-	-	-	-
71 전문 서비스업	82	25	-	25	67	-	16	-	-	-	-	-
72 건축 기술, 엔지니어링 및 기타 과학기술 서비스업	63	272	31	-	32	203	-	63	-	-	-	6
73 기타 전문, 과학 및 기술 서비스업	-	-	-	-	-	-	-	-	-	-	-	-
74 사업시설 관리 및 조경 서비스업	50	48	-	-	-	-	-	-	50	-	-	48
75 사업 지원 서비스업	-	-	-	-	-	-	-	-	-	-	-	-
86 보건업	986	346	-	48	-	-	406	84	202	-	377	213
87 사회복지 서비스업	2,004	1,752	150	187	599	1,065	730	478	525	19	-	3
90 창작, 예술 및 여가관련 서비스업	62	3	9	-	5	-	48	3	-	-	-	-
91 스포츠 및 오락관련 서비스업	129	22	63	-	21	11	18	-	27	11	-	-
95 개인 및 소비용품 수리업	35	17	-	-	25	17	9	-	-	-	-	-

## 11.2 직업별(중분류) 2023년 채용인원 중 직업교육훈련 필요인원

(단위 : 명)

	신입직 직업교육 훈련 필요인원	경력직 직업교육 훈련 필요인원	5-9인		10-29인		30-99인		100-299인		300인 이상	
			신입직 직업교육 훈련 필요인원	경력직 직업교육 훈련 필요인원	신입직 직업교육 훈련 필요인원	경력직 직업교육 훈련 필요인원	신입직 직업교육 훈련 필요인원	경력직 직업교육 훈련 필요인원	신입직 직업교육 훈련 필요인원	경력직 직업교육 훈련 필요인원	신입직 직업교육 훈련 필요인원	경력직 직업교육 훈련 필요인원
<b>[전 계]</b>	<b>7,148</b>	<b>3,390</b>	<b>1,289</b>	<b>543</b>	<b>1,715</b>	<b>1,749</b>	<b>2,296</b>	<b>651</b>	<b>888</b>	<b>110</b>	<b>960</b>	<b>337</b>
01 관리직(임원·부서장)	-	6	-	-	-	-	-	3	-	3	-	-
02 경영·행정·사무직	908	54	165	36	288	-	360	-	21	13	73	5
03 금융·보험직	-	-	-	-	-	-	-	-	-	-	-	-
11 인문·사회과학 연구직	-	-	-	-	-	-	-	-	-	-	-	-
12 자연·생명과학 연구직	-	-	-	-	-	-	-	-	-	-	-	-
13 정보통신 연구개발직 및 공학기술직	69	10	13	-	32	-	23	10	-	-	-	-
14 건설·채굴 연구개발직 및 공학기술직	103	519	31	190	69	240	3	76	-	7	-	6
15 제조 연구개발직 및 공학기술직	86	129	17	-	3	116	13	-	52	13	2	-
21 교육직	-	37	-	37	-	-	-	-	-	-	-	-
22 법률직	-	-	-	-	-	-	-	-	-	-	-	-
23 사회복지·종교직	578	1,348	37	150	-	1,002	14	173	525	19	2	4
24 경찰·소방·교도직	-	-	-	-	-	-	-	-	-	-	-	-
25 군인	-	-	-	-	-	-	-	-	-	-	-	-
30 보건·의료직	754	341	-	48	-	-	278	84	175	-	301	209
41 예술·디자인·방송직	14	-	14	-	-	-	-	-	-	-	-	-
42 스포츠·레크리에이션직	21	-	21	-	-	-	-	-	-	-	-	-
51 미용·예술 서비스직	-	-	-	-	-	-	-	-	-	-	-	-
52 여행·숙박·오락 서비스직	55	11	42	-	8	11	-	-	5	-	-	-
53 음식 서비스직	684	214	414	-	213	213	33	-	13	1	11	-
54 경호·경비직	3	-	-	-	-	-	-	-	3	-	-	-
55 돌봄 서비스직(간병·육아)	1,394	368	37	-	568	63	775	305	-	-	14	-
56 청소 및 기타 개인서비스직	160	136	-	-	-	87	108	-	51	1	-	48
61 영업·판매직	486	5	341	-	75	-	30	-	26	5	15	-
62 운전·운송직	115	120	17	80	57	-	41	-	-	40	-	-
70 건설·채굴직	47	-	-	-	40	-	3	-	-	-	3	-
81 기계 설치·정비·생산직	498	48	1	1	17	17	189	-	-	-	291	30
82 금속·재료 설치·정비·생산직(판금·단조·주조·용접·도장 등)	227	5	28	-	149	-	50	-	-	5	-	-
83 전기·전자 설치·정비·생산직	71	-	17	-	-	-	46	-	1	-	6	-
84 정보통신 설치·정비직	-	-	-	-	-	-	-	-	-	-	-	-
85 화학·환경 설치·정비·생산직	176	38	46	-	42	-	4	-	4	2	80	36
86 섬유·의복 생산직	71	-	-	-	23	-	48	-	-	-	-	-
87 식품 가공·생산직	164	-	-	-	4	-	-	-	-	-	160	-
88 인쇄·목재·공예 및 기타 설치·정비·생산직	15	-	-	-	9	-	6	-	-	-	-	-
89 제조 단순직	450	-	46	-	120	-	272	-	12	-	-	-
90 농림어업직	1	1	-	-	-	-	-	-	1	1	-	-



## 11.3 직업별(소분류) 2023년 채용인원 중 직업교육훈련 필요인원

(단위 : 명)

	신입직 직업교육 훈련 필요인원	경력직 직업교육 훈련 필요인원	5-9인		10-29인		30-99인		100-299인		300인 이상	
			신입직 직업교육 훈련 필요인원	경력직 직업교육 훈련 필요인원	신입직 직업교육 훈련 필요인원	경력직 직업교육 훈련 필요인원	신입직 직업교육 훈련 필요인원	경력직 직업교육 훈련 필요인원	신입직 직업교육 훈련 필요인원	경력직 직업교육 훈련 필요인원	신입직 직업교육 훈련 필요인원	경력직 직업교육 훈련 필요인원
<b>【전 계】</b>	<b>7,148</b>	<b>3,390</b>	<b>1,289</b>	<b>543</b>	<b>1,715</b>	<b>1,749</b>	<b>2,296</b>	<b>651</b>	<b>888</b>	<b>110</b>	<b>960</b>	<b>337</b>
011 의회의원·고위공무원 및 기업 고위임원	-	3	-	-	-	-	-	-	-	3	-	-
012 행정·경영·금융·보험 관리자	-	-	-	-	-	-	-	-	-	-	-	-
013 전문서비스 관리자	-	3	-	-	-	-	-	3	-	-	-	-
014 미용·여행·숙박·음식·경비·청소 관리자	-	-	-	-	-	-	-	-	-	-	-	-
015 영업·판매·운송 관리자	-	-	-	-	-	-	-	-	-	-	-	-
016 건설·채굴·제조·생산 관리자	-	-	-	-	-	-	-	-	-	-	-	-
021 정부·공공행정 전문가	-	-	-	-	-	-	-	-	-	-	-	-
022 경영·인사 전문가	-	-	-	-	-	-	-	-	-	-	-	-
023 회계·세무·감정 전문가	-	-	-	-	-	-	-	-	-	-	-	-
024 광고·조사·상품기획·행사기획 전문가	40	-	-	-	-	-	40	-	-	-	-	-
025 정부·공공 행정 사무원	-	-	-	-	-	-	-	-	-	-	-	-
026 경영지원 사무원	574	6	160	-	198	-	166	-	13	6	37	-
027 회계·관리 사무원	66	27	-	25	45	-	15	-	5	-	1	1
028 무역·운송·생산·품질 사무원	154	19	-	11	31	-	106	-	2	7	16	2
029 안내·고객상담·통계·비서·사무보조 및 기타 사무원	74	2	6	-	15	-	34	-	-	-	20	2
031 금융·보험 전문가	-	-	-	-	-	-	-	-	-	-	-	-
032 금융·보험 사무원	-	-	-	-	-	-	-	-	-	-	-	-
033 금융·보험 영업원	-	-	-	-	-	-	-	-	-	-	-	-
110 인문·사회과학 연구원	-	-	-	-	-	-	-	-	-	-	-	-
121 자연과학 연구원 및 시험원	-	-	-	-	-	-	-	-	-	-	-	-
122 생명과학 연구원 및 시험원	-	-	-	-	-	-	-	-	-	-	-	-
131 컴퓨터하드웨어·통신공학 기술자	-	-	-	-	-	-	-	-	-	-	-	-
132 컴퓨터시스템 전문가	-	-	-	-	-	-	-	-	-	-	-	-
133 소프트웨어 개발자	69	10	13	-	32	-	23	10	-	-	-	-
134 데이터·네트워크 및 시스템 운영 전문가	-	-	-	-	-	-	-	-	-	-	-	-
135 정보보안 전문가	-	-	-	-	-	-	-	-	-	-	-	-
136 통신·방송송출 장비 기사	-	-	-	-	-	-	-	-	-	-	-	-
140 건축·토목공학 기술자 및 시험원	103	519	31	190	69	240	3	76	-	7	-	6
151 기계·로봇공학 기술자 및 시험원	4	3	-	-	-	-	4	-	-	3	-	-
152 금속·재료공학 기술자 및 시험원	-	-	-	-	-	-	-	-	-	-	-	-
153 전기·전자공학 기술자 및 시험원	20	117	17	-	3	116	-	-	-	1	-	-
154 화학공학 기술자 및 시험원	13	-	-	-	-	-	-	-	13	-	-	-
155 에너지·환경공학 기술자 및 시험원	-	-	-	-	-	-	-	-	-	-	-	-
156 섬유공학 기술자 및 시험원	-	-	-	-	-	-	-	-	-	-	-	-
157 식품공학 기술자 및 시험원	2	-	-	-	-	-	-	-	-	-	2	-
158 소방·방재·산업안전·비파괴 기술자	47	8	-	-	-	-	9	-	38	8	-	-
159 제도사 및 기타 인쇄·목재 등 공학 기술자 및 시험원	-	-	-	-	-	-	-	-	-	-	-	-
211 대학 교수 및 강사	-	-	-	-	-	-	-	-	-	-	-	-
212 학교 교사	-	-	-	-	-	-	-	-	-	-	-	-
213 유치원 교사	-	37	-	37	-	-	-	-	-	-	-	-
214 문리·기술·예능 강사	-	-	-	-	-	-	-	-	-	-	-	-
215 장학관 및 기타 교육 종사자	-	-	-	-	-	-	-	-	-	-	-	-
221 법률 전문가	-	-	-	-	-	-	-	-	-	-	-	-
222 법률 사무원	-	-	-	-	-	-	-	-	-	-	-	-
231 사회복지사 및 상담사	26	22	-	-	-	-	14	-	10	19	2	3
232 보육교사 및 기타 사회복지 종사자	553	1,325	37	150	-	1,002	-	173	515	-	-	-
233 성직자 및 기타 종교 종사자	-	1	-	-	-	-	-	-	-	-	-	1
240 경찰관, 소방관 및 교도관	-	-	-	-	-	-	-	-	-	-	-	-
250 군인	-	-	-	-	-	-	-	-	-	-	-	-
301 의사, 한의사 및 치과의사	49	23	-	-	-	-	-	-	18	-	31	23
302 수의사	-	-	-	-	-	-	-	-	-	-	-	-
303 약사 및 한약사	-	-	-	-	-	-	-	-	-	-	-	-
304 간호사	376	247	-	-	-	-	139	84	74	-	163	163
305 영양사	-	-	-	-	-	-	-	-	-	-	-	-

	신입직 직업교육 훈련 필요인원	경력직 직업교육 훈련 필요인원	5-9인		10-29인		30-99인		100-299인		300인 이상	
			신입직 직업교육 훈련 필요인원	경력직 직업교육 훈련 필요인원	신입직 직업교육 훈련 필요인원	경력직 직업교육 훈련 필요인원	신입직 직업교육 훈련 필요인원	경력직 직업교육 훈련 필요인원	신입직 직업교육 훈련 필요인원	경력직 직업교육 훈련 필요인원	신입직 직업교육 훈련 필요인원	경력직 직업교육 훈련 필요인원
306 의료기사·치료사·재활사	159	13	-	-	-	-	14	-	83	-	63	13
307 보건·의료 종사자	170	58	-	48	-	-	125	-	-	-	45	10
411 작가·통번역가	-	-	-	-	-	-	-	-	-	-	-	-
412 기자 및 언론 전문가	-	-	-	-	-	-	-	-	-	-	-	-
413 학예사·사서·기록물관리사	-	-	-	-	-	-	-	-	-	-	-	-
414 창작·공연 전문가(작가, 연극 제외)	-	-	-	-	-	-	-	-	-	-	-	-
415 디자이너	-	-	-	-	-	-	-	-	-	-	-	-
416 연극·영화·방송 전문가	14	-	14	-	-	-	-	-	-	-	-	-
417 문화·예술 기획자 및 매니저	-	-	-	-	-	-	-	-	-	-	-	-
420 스포츠·레크리에이션 종사자	21	-	21	-	-	-	-	-	-	-	-	-
511 미용 서비스원	-	-	-	-	-	-	-	-	-	-	-	-
512 결혼·장례 등 예식 서비스원	-	-	-	-	-	-	-	-	-	-	-	-
521 여행 서비스원	-	-	-	-	-	-	-	-	-	-	-	-
522 항공기·선박·열차 객실승무원	-	-	-	-	-	-	-	-	-	-	-	-
523 숙박시설 서비스원	10	-	-	-	8	-	-	-	2	-	-	-
524 오락시설 서비스원	45	11	42	-	-	11	-	-	3	-	-	-
531 주방장 및 조리사	34	92	-	-	30	91	-	-	-	1	3	-
532 식당 서비스원	651	122	414	-	183	122	33	-	13	-	8	-
541 경호·보안 종사자	3	-	-	-	-	-	-	-	3	-	-	-
542 경비원	-	-	-	-	-	-	-	-	-	-	-	-
550 돌봄 서비스 종사자	1,394	368	37	-	568	63	775	305	-	-	14	-
561 청소·방역 및 가사 서비스원	154	49	-	-	-	-	102	-	51	1	-	48
562 감청·주차관리 및 기타 서비스 단순 종사자	6	87	-	-	-	87	6	-	-	-	-	-
611 부동산 컨설턴트 및 종개인	-	-	-	-	-	-	-	-	-	-	-	-
612 영업원 및 상품종개인	187	1	87	-	45	-	18	-	23	1	15	-
613 텔레마케터	-	-	-	-	-	-	-	-	-	-	-	-
614 소규모 상업 경영 및 일선 관리 종사자	8	-	-	-	-	-	8	-	-	-	-	-
615 판매 종사자	207	4	170	-	30	-	4	-	3	4	-	-
616 매장 계산원 및 매표원	85	-	85	-	-	-	-	-	-	-	-	-
617 판촉 및 기타 판매 단순 종사자	-	-	-	-	-	-	-	-	-	-	-	-
621 항공기·선박·철도 조종사 및 관제사	-	-	-	-	-	-	-	-	-	-	-	-
622 자동차 운전원	66	120	17	80	36	-	13	-	-	40	-	-
623 물품이동장비 조작원(크레인·호이스트·지게차)	21	-	-	-	21	-	-	-	-	-	-	-
624 택배원 및 기타 운송 종사자	28	-	-	-	-	-	28	-	-	-	-	-
701 건설구조 기능원	-	-	-	-	-	-	-	-	-	-	-	-
702 건축미감 기능원	3	-	-	-	-	-	-	-	-	-	3	-
703 배관공	-	-	-	-	-	-	-	-	-	-	-	-
704 건설·채굴 기계 운전원	-	-	-	-	-	-	-	-	-	-	-	-
705 기타 건설 기능원(채굴포함)	3	-	-	-	-	-	3	-	-	-	-	-
706 건설·채굴 단순 종사자	40	-	-	-	40	-	-	-	-	-	-	-
811 기계장비 설치·정비원(운송장비 제외)	1	-	-	-	-	-	-	-	-	-	1	-
812 운송장비 정비원	26	17	-	-	17	17	9	-	-	-	-	-
813 금형원 및 공작기계 조작원	241	1	1	1	-	-	180	-	-	-	60	-
814 냉·난방 설비 조작원	-	-	-	-	-	-	-	-	-	-	-	-
815 자동조립라인·산업용로봇 조작원	-	-	-	-	-	-	-	-	-	-	-	-
816 기계 조립원(운송장비 제외)	-	-	-	-	-	-	-	-	-	-	-	-
817 운송장비 조립원	230	30	-	-	-	-	-	-	-	-	230	30
821 금속관련 기계·설비 조작원	159	5	-	-	149	-	11	-	-	5	-	-
822 판금원 및 제관원	-	-	-	-	-	-	-	-	-	-	-	-
823 단조원 및 주조원	-	-	-	-	-	-	-	-	-	-	-	-
824 용접원	28	-	28	-	-	-	-	-	-	-	-	-
825 도장원 및 도금원	39	-	-	-	-	-	39	-	-	-	-	-
826 비금속제품 생산기계 조작원	-	-	-	-	-	-	-	-	-	-	-	-
831 전기공	1	-	-	-	-	-	-	-	1	-	-	-
832 전기·전자 기기 설치·수리원	-	-	-	-	-	-	-	-	-	-	-	-
833 발전·배전 장치 조작원	-	-	-	-	-	-	-	-	-	-	-	-
834 전기·전자 설비 조작원	6	-	-	-	-	-	-	-	-	-	6	-
835 전기·전자 부품·제품 생산기계 조작원	-	-	-	-	-	-	-	-	-	-	-	-
836 전기·전자 부품·제품 조립원	63	-	17	-	-	-	46	-	-	-	-	-

	신입직 직업교육 훈련 필요인원	경력직 직업교육 훈련 필요인원	5-9인		10-29인		30-99인		100-299인		300인 이상	
			신입직 직업교육 훈련 필요인원	경력직 직업교육 훈련 필요인원	신입직 직업교육 훈련 필요인원	경력직 직업교육 훈련 필요인원	신입직 직업교육 훈련 필요인원	경력직 직업교육 훈련 필요인원	신입직 직업교육 훈련 필요인원	경력직 직업교육 훈련 필요인원	신입직 직업교육 훈련 필요인원	경력직 직업교육 훈련 필요인원
841 정보통신기기 설치·수리원	-	-	-	-	-	-	-	-	-	-	-	-
842 방송·통신장비 설치·수리원	-	-	-	-	-	-	-	-	-	-	-	-
851 석유·화학물 가공장치 조작용	23	2	23	-	-	-	-	-	-	2	-	-
852 고무·플라스틱 및 화학제품 생산기계 조작용 및 조립원	135	36	23	-	28	-	-	-	4	-	80	36
853 환경관련 장치 조작용	18	-	-	-	14	-	4	-	-	-	-	-
861 섬유 제조·가공 기계 조작용	71	-	-	-	23	-	48	-	-	-	-	-
862 패턴사, 재단사 및 재봉사	-	-	-	-	-	-	-	-	-	-	-	-
863 의복 제조원 및 수선원	-	-	-	-	-	-	-	-	-	-	-	-
864 제화원, 기타 섬유·의복 기계 조작용 및 조립원	-	-	-	-	-	-	-	-	-	-	-	-
871 제과·제빵원 및 떡제조원	-	-	-	-	-	-	-	-	-	-	-	-
872 식품 가공 기능원	-	-	-	-	-	-	-	-	-	-	-	-
873 식품 가공 기계 조작용	164	-	-	-	4	-	-	-	-	-	160	-
881 인쇄기계·사진현상기 조작용	-	-	-	-	-	-	-	-	-	-	-	-
882 독재·팜프·종이 생산기계 조작용	6	-	-	-	-	-	6	-	-	-	-	-
883 가구·목제품 제조·수리원	9	-	-	-	9	-	-	-	-	-	-	-
884 공예원 및 귀금속세공원	-	-	-	-	-	-	-	-	-	-	-	-
885 악기·간판 및 기타 제조 종사자	-	-	-	-	-	-	-	-	-	-	-	-
890 제조 단순 종사자	450	-	46	-	120	-	272	-	12	-	-	-
901 작물재배 종사자	1	1	-	-	-	-	-	-	1	1	-	-
902 낙농·사육 종사자	-	-	-	-	-	-	-	-	-	-	-	-
903 임업 종사자	-	-	-	-	-	-	-	-	-	-	-	-
904 어업 종사자	-	-	-	-	-	-	-	-	-	-	-	-
905 농림어업 단순 종사자	-	-	-	-	-	-	-	-	-	-	-	-

## 12.1 산업별(중분류) 재직자 중 2024년 직업교육훈련 필요인원

(단위 : 명)

	현재 종사자수	직업교육 훈련 필요인원	5-9인		10-29인		30-99인		100-299인		300인 이상	
			현재 종사자수	직업교육 훈련 필요인원	현재 종사자수	직업교육 훈련 필요인원	현재 종사자수	직업교육 훈련 필요인원	현재 종사자수	직업교육 훈련 필요인원	현재 종사자수	직업교육 훈련 필요인원
<b>[전 체]</b>	<b>306,680</b>	<b>34,958</b>	<b>67,420</b>	<b>8,144</b>	<b>88,345</b>	<b>3,025</b>	<b>73,528</b>	<b>11,764</b>	<b>42,489</b>	<b>8,609</b>	<b>34,898</b>	<b>3,416</b>
10 식료품 제조업	17,219	1,172	2,147	156	2,949	-	5,144	466	3,090	11	3,890	539
11 음료 제조업	766	12	61	-	544	-	161	12	-	-	-	-
13 섬유제품 제조업; 의복 제외	2,861	36	232	-	679	-	458	-	893	36	600	-
14 의복, 의복 액세서리 및 모피제품 제조업	1,442	4	440	-	496	-	392	4	114	-	-	-
15 가죽, 가방 및 신발 제조업	18	-	18	-	-	-	-	-	-	-	-	-
16 목재 및 나무제품 제조업; 가구 제외	1,695	-	636	-	403	-	222	-	434	-	-	-
17 펄프, 종이 및 종이제품 제조업	2,468	78	242	-	357	-	651	-	1,218	78	-	-
18 인쇄 및 기록매체 복제업	470	-	137	-	169	-	164	-	-	-	-	-
20 화학 물질 및 화학제품 제조업; 의약품 제외	9,019	541	1,058	-	1,388	-	2,128	-	2,452	139	1,994	402
21 의약품 물질 및 의약품 제조업	1,147	310	48	-	121	-	518	150	460	160	-	-
22 고무 및 플라스틱제품 제조업	4,385	287	662	-	1,093	287	1,595	-	1,035	-	-	-
23 비금속 광물제품 제조업	5,130	309	1,066	-	1,580	309	1,634	-	144	-	706	-
24 1차 금속 제조업	2,200	85	368	-	483	-	1,022	4	327	81	-	-
25 금속 가공제품 제조업; 기계 및 가구 제외	8,399	549	1,906	28	2,895	1	2,499	-	1,100	520	-	-
26 전자 부품, 컴퓨터, 영상, 음향 및 통신장비 제조업	4,641	699	237	-	317	167	791	-	957	532	2,340	-
27 의료, 정밀, 광학 기기 및 시계 제조업	1,182	-	207	-	218	-	192	-	565	-	-	-
28 전기장비 제조업	3,919	125	654	103	1,024	-	1,093	-	681	21	468	-
29 기타 기계 및 장비 제조업	7,179	519	1,023	175	1,647	87	810	-	1,030	92	2,670	165
30 자동차 및 트레일러 제조업	12,218	330	458	-	2,001	-	3,516	48	4,043	142	2,200	140
31 기타 운송장비 제조업	1,577	72	239	-	534	-	672	72	132	-	-	-
32 가구 제조업	301	39	52	-	229	39	20	-	-	-	-	-
33 기타 제품 제조업	837	18	326	10	377	9	134	-	-	-	-	-
34 산업용 기계 및 장비 수리업	499	-	150	-	224	-	125	-	-	-	-	-
35 전기, 가스, 증기 및 공기 조절 공급업	1,696	375	142	-	291	-	375	375	628	-	260	-
37 하수, 폐수 및 분뇨 처리업	297	-	72	-	133	-	92	-	-	-	-	-
38 폐기물 수집, 운반, 처리 및 원료 재생업	2,922	-	680	-	1,026	-	492	-	724	-	-	-
41 종합 건설업	21,302	2,639	11,373	2,509	7,413	111	1,612	20	904	-	-	-
42 전문직별 공사업	688	-	499	-	135	-	54	-	-	-	-	-
45 자동차 및 부품 판매업	365	17	249	17	116	-	-	-	-	-	-	-
46 도매 및 상품 중개업	7,045	1,242	3,082	1,176	2,694	-	840	66	429	-	-	-
47 소매업; 자동차 제외	8,869	587	4,903	527	3,211	-	695	-	60	60	-	-
49 육상 운송 및 파이프라인 운송업	8,496	409	749	-	1,935	-	3,590	409	1,833	-	389	-
50 수상 운송업	200	-	57	-	143	-	-	-	-	-	-	-
52 창고 및 운송관련 서비스업	3,423	605	836	483	620	52	940	70	958	-	69	-
55 숙박업	1,414	322	199	-	452	-	441	-	322	322	-	-
56 음식점 및 주점업	12,040	696	7,035	124	4,221	549	783	23	-	-	-	-
58 출판업	1,117	113	432	-	405	-	280	113	-	-	-	-
59 영상·오디오 기록물 제작 및 배급업	659	24	179	-	367	24	-	-	113	-	-	-
60 방송업	182	3	15	-	19	3	148	-	-	-	-	-
61 우편 및 통신업	273	-	17	-	257	-	-	-	-	-	-	-
62 컴퓨터 프로그래밍, 시스템 통합 및 관리업	784	-	171	-	146	-	50	-	-	-	417	-
63 정보서비스업	378	5	52	-	176	5	-	-	150	-	-	-
71 전문 서비스업	3,690	144	1,857	-	1,200	27	507	117	126	-	-	-
72 건축 기술, 엔지니어링 및 기타 과학기술 서비스업	6,695	1,721	1,241	-	2,084	348	1,829	233	552	417	990	724
73 기타 전문, 과학 및 기술 서비스업	1,062	-	464	-	195	-	153	-	250	-	-	-
74 사업시설 관리 및 조경 서비스업	10,097	900	1,212	-	1,546	-	4,118	-	1,621	-	1,600	900
75 사업 지원 서비스업	11,974	986	3,819	986	1,853	-	2,275	-	2,972	-	1,055	-
86 보건업	36,308	6,063	3,671	483	4,112	61	7,910	3,010	5,735	2,042	14,880	466
87 사회복지 서비스업	68,609	12,603	9,582	1,236	32,193	904	20,821	6,573	5,643	3,809	370	80
90 창작, 예술 및 여가관련 서비스업	1,520	-	467	-	117	-	536	-	401	-	-	-
91 스포츠 및 오락관련 서비스업	2,815	146	1,029	-	641	-	750	-	395	146	-	-
95 개인 및 소비용품 수리업	2,190	173	975	131	919	42	296	-	-	-	-	-

## 12.2 직업별(중분류) 재직자 중 2024년 직업교육훈련 필요인원

(단위 : 명)

	현재 종사자수	직업교육 훈련 필요인원	5-9인		10-29인		30-99인		100-299인		300인 이상	
			현재 종사자수	직업교육 훈련 필요인원	현재 종사자수	직업교육 훈련 필요인원	현재 종사자수	직업교육 훈련 필요인원	현재 종사자수	직업교육 훈련 필요인원	현재 종사자수	직업교육 훈련 필요인원
<b>[전 체]</b>	<b>306,680</b>	<b>34,958</b>	<b>67,420</b>	<b>8,144</b>	<b>88,345</b>	<b>3,025</b>	<b>73,528</b>	<b>11,764</b>	<b>42,489</b>	<b>8,609</b>	<b>34,898</b>	<b>3,416</b>
01 관리직(임원·부서장)	2,565	67	415	10	542	-	306	40	911	18	392	-
02 경영·행정·사무직	59,108	3,906	15,383	1,094	15,963	228	15,350	1,111	7,666	1,068	4,746	406
03 금융·보험직	26	18	-	-	-	-	-	-	-	-	26	18
11 인문·사회과학 연구직	430	-	-	-	235	-	195	-	-	-	-	-
12 자연·생명과학 연구직	84	10	-	-	7	-	-	-	37	10	40	-
13 정보통신 연구개발직 및 공학기술직	2,148	194	859	118	415	-	426	73	114	3	332	-
14 건설·채굴 연구개발직 및 공학기술직	9,665	1,542	4,162	815	3,102	111	1,239	233	525	148	636	235
15 제조 연구개발직 및 공학기술직	9,652	1,749	1,949	184	2,745	397	1,070	234	2,270	345	1,617	589
21 교육직	2,491	450	1,911	450	501	-	27	-	52	-	-	-
22 법률직	833	-	433	-	400	-	-	-	-	-	-	-
23 사회복지·종교직	30,523	8,041	1,274	525	14,665	188	9,458	3,692	4,755	3,557	372	80
24 경찰·소방·교도직	-	-	-	-	-	-	-	-	-	-	-	-
25 군인	-	-	-	-	-	-	-	-	-	-	-	-
30 보건·의료직	32,830	5,306	4,449	435	5,255	27	6,102	2,529	3,982	1,958	13,043	357
41 예술·디자인·방송직	1,497	23	683	-	279	9	142	-	381	5	12	9
42 스포츠·레크리에이션직	836	76	352	-	277	76	94	-	113	-	-	-
51 미용·예식 서비스직	49	-	-	-	39	-	-	-	-	-	10	-
52 여행·숙박·오락 서비스직	1,219	55	226	-	482	-	429	-	82	55	-	-
53 음식 서비스직	12,021	597	6,303	124	3,787	335	1,367	55	324	82	240	-
54 경호·경비직	1,817	101	528	-	149	-	236	-	799	89	105	13
55 돌봄 서비스직(간병·육아)	24,707	3,611	1,499	262	12,125	740	9,659	2,497	1,403	112	21	-
56 청소 및 기타 개인서비스직	13,806	2,011	3,439	770	2,498	107	2,428	231	3,200	30	2,240	873
61 영업·판매직	12,303	1,086	5,653	781	3,686	28	1,416	101	985	176	563	-
62 운전·운송직	12,285	1,074	1,867	478	3,284	173	5,004	422	1,772	1	358	-
70 건설·채굴직	7,306	1,162	3,612	1,129	2,829	33	535	-	316	-	13	-
81 기계 설치·정비·생산직	9,148	578	1,843	267	1,974	86	2,314	50	1,007	35	2,009	140
82 금속·재료 설치·정비·생산직(판금·단조·주조·용접·도장 등)	7,275	195	1,824	56	2,306	33	1,195	-	1,178	106	772	-
83 전기·전자 설치·정비·생산직	4,883	655	1,894	257	583	46	968	-	954	352	483	-
84 정보통신 설치·정비직	412	118	237	118	-	-	65	-	35	-	75	-
85 화학·환경 설치·정비·생산직	3,985	335	831	-	764	-	387	-	1,247	135	756	200
86 섬유·의복 생산직	1,432	-	300	-	402	-	282	-	378	-	70	-
87 식품 가공·생산직	8,634	697	1,833	211	2,190	-	1,836	473	1,029	13	1,746	-
88 인쇄·목재·공예 및 기타 설치·정비·생산직	3,641	39	735	-	789	39	695	-	1,229	-	194	-
89 제조 단순직	28,830	1,258	2,721	62	6,071	372	10,279	22	5,738	304	4,021	498
90 농림어업직	240	7	203	-	-	-	26	-	7	7	3	-

## 12.3 직업별(소분류) 재직자 중 2024년 직업교육훈련 필요인원

(단위 : 명)

	현재 종사자수	직업교육 훈련 필요인원	5-9인		10-29인		30-99인		100-299인		300인 이상	
			현재 종사자수	직업교육 훈련 필요인원	현재 종사자수	직업교육 훈련 필요인원	현재 종사자수	직업교육 훈련 필요인원	현재 종사자수	직업교육 훈련 필요인원	현재 종사자수	직업교육 훈련 필요인원
<b>[전 체]</b>	<b>306,680</b>	<b>34,958</b>	<b>67,420</b>	<b>8,144</b>	<b>88,345</b>	<b>3,025</b>	<b>73,528</b>	<b>11,764</b>	<b>42,489</b>	<b>8,609</b>	<b>34,898</b>	<b>3,416</b>
011 의회의원·고위공무원 및 기업 고위임원	85	4	-	-	-	-	3	-	65	4	17	-
012 행정·경영·금융·보험 관리자	903	6	225	-	176	-	129	-	216	6	158	-
013 전문서비스 관리자	442	47	47	-	192	-	112	40	54	7	38	-
014 미용·여행·숙박·음식·경비·청소 관리자	29	-	11	-	8	-	-	-	4	-	6	-
015 영업·판매·운송 관리자	149	10	10	10	20	-	25	-	36	-	58	-
016 건설·채굴·제조·생산 관리자	958	-	123	-	146	-	38	-	537	-	115	-
021 정부·공공행정 전문가	-	-	-	-	-	-	-	-	-	-	-	-
022 경영·인사 전문가	17	-	-	-	-	-	-	-	6	-	11	-
023 회계·세무·감정 전문가	170	-	76	-	93	-	-	-	-	-	-	-
024 광고·조사·상품기획·행사기획 전문가	508	4	132	-	210	-	133	-	34	4	-	-
025 정부·공공 행정 사무원	12	-	-	-	-	-	-	-	12	-	-	-
026 경영지원 사무원	41,779	3,073	12,467	971	11,494	214	11,317	964	3,714	695	2,787	229
027 회계·경리 사무원	4,886	129	1,234	-	1,465	5	693	36	989	53	505	34
028 무역·운송·생산·품질 사무원	8,814	621	905	123	1,424	2	2,541	111	2,743	310	1,201	75
029 안내·고객상담·통계·비서·사무보조 및 기타 사무원	2,923	79	569	-	1,277	6	666	-	169	5	242	68
031 금융·보험 전문가	-	-	-	-	-	-	-	-	-	-	-	-
032 금융·보험 사무원	26	18	-	-	-	-	-	-	-	-	26	18
033 금융·보험 영업원	-	-	-	-	-	-	-	-	-	-	-	-
110 인문·사회과학 연구원	430	-	-	-	235	-	195	-	-	-	-	-
121 자연과학 연구원 및 시험원	7	-	-	-	7	-	-	-	-	-	-	-
122 생명과학 연구원 및 시험원	77	10	-	-	-	-	-	-	37	10	40	-
131 컴퓨터하드웨어·통신공학 기술자	775	118	651	118	-	-	116	-	8	-	-	-
132 컴퓨터시스템 전문가	-	-	-	-	-	-	-	-	-	-	-	-
133 소프트웨어 개발자	982	75	201	-	381	-	295	73	104	2	-	-
134 데이터·네트워크 및 시스템 운영 전문가	364	2	7	-	34	-	-	-	3	2	320	-
135 정보보안 전문가	12	-	-	-	-	-	-	-	-	-	12	-
136 통신·방송출력 장비 기사	15	-	-	-	-	-	15	-	-	-	-	-
140 건축·토목공학 기술자 및 시험원	9,665	1,542	4,162	815	3,102	111	1,239	233	525	148	636	235
151 기계·로봇공학 기술자 및 시험원	1,705	167	32	-	372	-	294	48	717	119	289	-
152 금속·재료공학 기술자 및 시험원	490	69	25	-	198	49	12	-	157	20	98	-
153 전기·전자공학 기술자 및 시험원	3,137	1,037	680	91	1,079	348	372	186	328	12	678	400
154 화학공학 기술자 및 시험원	541	10	-	-	113	-	-	-	194	10	234	-
155 에너지·환경공학 기술자 및 시험원	373	75	-	-	166	-	35	-	88	-	84	75
156 섬유공학 기술자 및 시험원	65	-	22	-	-	-	5	-	18	-	20	-
157 식품공학 기술자 및 시험원	86	16	36	-	-	-	-	-	13	-	37	16
158 소방·방재·산업안전·비파괴 기술자	3,255	375	1,154	92	817	-	352	-	755	185	177	98
159 제도사 및 기타 인쇄·복제 등 공학 기술자 및 시험원	-	-	-	-	-	-	-	-	-	-	-	-
211 대학 교수 및 강사	25	-	-	-	-	-	-	-	25	-	-	-
212 학교 교사	-	-	-	-	-	-	-	-	-	-	-	-
213 유치원 교사	2,143	412	1,799	412	344	-	-	-	-	-	-	-
214 문리·기술·예능 강사	53	-	-	-	-	-	27	-	26	-	-	-
215 장학관 및 기타 교육 종사자	270	37	112	37	157	-	-	-	1	-	-	-
221 법률 전문가	297	-	204	-	93	-	-	-	-	-	-	-
222 법률 사무원	536	-	229	-	307	-	-	-	-	-	-	-
231 사회복지사 및 상담사	7,503	648	337	37	3,998	94	2,313	279	486	157	369	80
232 보육교사 및 기타 사회복지 종사자	22,905	7,394	937	487	10,554	94	7,145	3,413	4,269	3,400	-	-
233 성직자 및 기타 종교 종사자	115	-	-	-	113	-	-	-	-	-	2	-
240 경찰관, 소방관 및 교도관	-	-	-	-	-	-	-	-	-	-	-	-
250 군인	-	-	-	-	-	-	-	-	-	-	-	-
301 의사, 한의사 및 치과의사	4,801	282	628	-	665	-	686	70	483	212	2,339	-
302 수의사	72	-	16	-	31	-	24	-	-	-	-	-
303 약사 및 한약사	691	1	260	-	149	-	46	-	21	1	215	-
304 간호사	11,587	2,598	271	97	779	5	1,891	1,077	1,656	1,089	6,991	330
305 영양사	515	65	37	-	129	-	206	42	71	23	71	-

	현재 종사자수	직업교육 훈련 필요인원	5-9인		10-29인		30-99인		100-299인		300인 이상	
			현재 종사자수	직업교육 훈련 필요인원	현재 종사자수	직업교육 훈련 필요인원	현재 종사자수	직업교육 훈련 필요인원	현재 종사자수	직업교육 훈련 필요인원	현재 종사자수	직업교육 훈련 필요인원
306 의료기사·치료사·재활사	7,428	1,007	1,589	-	1,612	15	1,537	545	882	446	1,808	-
307 보건·의료 종사자	7,735	1,354	1,647	338	1,889	7	1,712	794	870	187	1,618	27
411 작가·통번역가	14	-	5	-	9	-	-	-	-	-	-	-
412 기자 및 언론 전문가	117	-	54	-	20	-	32	-	12	-	-	-
413 학예사·사서·기록물관리사	119	-	84	-	-	-	27	-	5	-	3	-
414 창작·공연 전문가(작가, 연극 제외)	291	-	-	-	-	-	-	-	291	-	-	-
415 디자이너	631	14	366	-	191	-	51	-	15	5	9	9
416 연극·영화·방송 전문가	303	9	174	-	39	9	33	-	58	-	-	-
417 문화·예술 기획자 및 매니저	21	-	-	-	21	-	-	-	-	-	-	-
420 스포츠·레크리에이션 종사자	836	76	352	-	277	76	94	-	113	-	-	-
511 미용 서비스원	26	-	-	-	26	-	-	-	-	-	-	-
512 결혼·장례 등 예식 서비스원	23	-	-	-	13	-	-	-	-	-	10	-
521 여행 서비스원	18	-	-	-	-	-	18	-	-	-	-	-
522 항공기·선박·열차 객실승무원	-	-	-	-	-	-	-	-	-	-	-	-
523 숙박시설 서비스원	487	47	16	-	221	-	195	-	55	47	-	-
524 오락시설 서비스원	714	8	210	-	261	-	216	-	27	8	-	-
531 주방장 및 조리사	5,909	270	2,703	-	1,676	168	1,148	42	202	61	182	-
532 식당 서비스원	6,112	326	3,600	124	2,112	168	219	13	123	21	58	-
541 경호·보안 종사자	85	67	-	-	-	-	-	-	85	67	-	-
542 경비원	1,732	34	528	-	149	-	236	-	714	22	105	13
550 돌봄 서비스 종사자	24,707	3,611	1,499	262	12,125	740	9,659	2,497	1,403	112	21	-
561 청소·방역 및 가사 서비스원	11,827	1,752	3,316	770	1,382	-	1,778	84	3,200	30	2,151	868
562 감청·주차관리 및 기타 서비스 단순 종사자	1,979	259	124	-	1,116	107	651	147	-	-	89	5
611 부동산 컨설턴트 및 중개인	-	-	-	-	-	-	-	-	-	-	-	-
612 영업원 및 상품중개인	6,272	744	1,920	530	2,036	28	862	79	891	108	563	-
613 텔레마케터	153	-	-	-	147	-	-	-	6	-	-	-
614 소규모 상업 경영 및 일선 관리 종사자	603	13	291	-	259	-	53	13	-	-	-	-
615 판매 종사자	3,056	329	1,874	251	680	-	414	10	88	68	-	-
616 매장 계산원 및 매표원	1,317	-	783	-	490	-	44	-	-	-	-	-
617 판촉 및 기타 판매 단순 종사자	902	-	785	-	74	-	43	-	-	-	-	-
621 항공기·선박·철도 조종사 및 관제사	32	-	15	-	17	-	-	-	-	-	-	-
622 자동차 운전원	9,514	956	1,111	360	2,511	173	3,854	422	1,700	1	338	-
623 물품이동장비 조작원(크레인·호이스트·지게차)	784	-	32	-	165	-	501	-	66	-	20	-
624 택배원 및 기타 운송 종사자	1,954	118	709	118	591	-	648	-	6	-	-	-
701 건설구조 기능원	428	33	155	-	265	33	-	-	7	-	-	-
702 건축마감 기능원	379	-	317	-	16	-	13	-	20	-	13	-
703 배관공	83	-	-	-	40	-	43	-	-	-	-	-
704 건설·채굴 기계 운전원	100	-	54	-	32	-	14	-	-	-	-	-
705 기타 건설 기능원(채굴포함)	1,885	314	616	314	1,152	-	117	-	-	-	-	-
706 건설·채굴 단순 종사자	4,431	815	2,470	815	1,324	-	347	-	289	-	-	-
811 기계장비 설치·정비원(운송장비 제외)	1,701	254	551	175	251	44	545	-	134	35	218	-
812 운송장비 정비원	1,432	134	568	92	514	42	294	-	43	-	14	-
813 금형원 및 공작기계 조작원	1,904	-	521	-	363	-	537	-	273	-	210	-
814 냉·난방 설비 조작원	45	-	33	-	-	-	-	-	5	-	7	-
815 자동조립라인·산업용로봇 조작원	-	-	-	-	-	-	-	-	-	-	-	-
816 기계 조립원(운송장비 제외)	392	-	171	-	221	-	-	-	-	-	-	-
817 운송장비 조립원	3,674	190	-	-	624	-	938	50	552	-	1,560	140
821 금속관련 기계·설비 조작원	2,962	106	775	-	1,075	-	187	-	926	106	-	-
822 판금원 및 제관원	390	-	227	-	42	-	16	-	105	-	-	-
823 단조원 및 주조원	65	-	43	-	-	-	-	-	22	-	-	-
824 용접원	1,375	-	135	-	876	-	364	-	-	-	-	-
825 도장원 및 도금원	1,246	56	112	56	59	-	570	-	105	-	400	-
826 비금속제품 생산기계 조작원	1,236	33	533	-	254	33	58	-	20	-	372	-
831 전기공	1,670	267	1,178	188	292	29	65	-	132	50	2	-
832 전기·전자 기기 설치·수리원	62	-	46	-	13	-	-	-	-	-	3	-
833 발전·배전 장치 조작원	23	-	23	-	-	-	-	-	-	-	-	-
834 전기·전자 설비 조작원	845	40	108	-	165	2	42	-	164	38	368	-
835 전기·전자 부품·제품 생산기계 조작원	811	278	-	-	64	15	315	-	402	264	30	-
836 전기·전자 부품·제품 조립원	1,472	69	540	69	50	-	546	-	256	-	80	-

	현재 종사자수	직업교육 훈련 필요인원	5-9인		10-29인		30-99인		100-299인		300인 이상	
			현재 종사자수	직업교육 훈련 필요인원	현재 종사자수	직업교육 훈련 필요인원	현재 종사자수	직업교육 훈련 필요인원	현재 종사자수	직업교육 훈련 필요인원	현재 종사자수	직업교육 훈련 필요인원
841 정보통신기기 설치·수리원	46	-	46	-	-	-	-	-	-	-	-	-
842 방송·통신장비 설치·수리원	366	118	191	118	-	-	65	-	35	-	75	-
851 석유·화학물 가공장치 조작원	1,319	35	407	-	-	-	66	-	846	35	-	-
852 고무·플라스틱 및 화학제품 생산기계 조작원 및 조립원	1,984	300	146	-	561	-	121	-	401	100	756	200
853 환경관련 장치 조작원	682	-	278	-	203	-	201	-	-	-	-	-
861 섬유 제조·가공 기계 조작원	820	-	20	-	138	-	234	-	358	-	70	-
862 패턴사, 재단사 및 재봉사	248	-	120	-	108	-	-	-	20	-	-	-
863 의복 제조원 및 수선원	199	-	120	-	31	-	48	-	-	-	-	-
864 제화원, 기타 섬유·의복 기계 조작원 및 조립원	165	-	40	-	125	-	-	-	-	-	-	-
871 제과·제빵원 및 떡제조원	901	440	83	-	145	-	670	437	3	3	-	-
872 식품 가공 기능원	3,090	128	678	118	782	-	920	-	49	10	662	-
873 식품 가공 기계 조작원	4,643	129	1,073	93	1,263	-	246	36	977	-	1,085	-
881 인쇄기계·사진현상기 조작원	243	-	34	-	144	-	66	-	-	-	-	-
882 목재·펄프·종이 생산기계 조작원	1,680	11	211	-	240	11	394	-	834	-	-	-
883 가구·목제품 제조·수리원	557	28	323	-	137	28	87	-	10	-	-	-
884 공예원 및 귀금속세공원	153	-	-	-	100	-	53	-	-	-	-	-
885 악기·간판 및 기타 제조 종사자	1,007	-	167	-	168	-	94	-	385	-	194	-
890 제조 단순 종사자	28,830	1,258	2,721	62	6,071	372	10,279	22	5,738	304	4,021	498
901 작물재배 종사자	240	7	203	-	-	-	26	-	7	7	3	-
902 낙농·사육 종사자	-	-	-	-	-	-	-	-	-	-	-	-
903 임업 종사자	-	-	-	-	-	-	-	-	-	-	-	-
904 어업 종사자	-	-	-	-	-	-	-	-	-	-	-	-
905 농림어업 단순 종사자	-	-	-	-	-	-	-	-	-	-	-	-



## 12.4 NCS별(중분류) 재직자 중 2024년 직업교육훈련 필요인원

(단위 : 명)

	직업 교육훈련 필요인원	5-9인	10-29인	30-99인	100-299인	300인 이상
<b>[전 체]</b>	<b>32,556</b>	<b>6,548</b>	<b>2,312</b>	<b>11,149</b>	<b>8,924</b>	<b>3,622</b>
0101 사업관리	432	-	-	430	-	2
0201 기획사무	298	-	2	83	162	50
0202 총무·인사	1,935	695	292	337	523	87
0203 재무·회계	175	-	23	54	55	43
0204 생산·품질관리	369	3	-	12	222	133
0301 금융	-	-	-	-	-	-
0302 보험	35	-	-	-	-	35
0401 유아교육	300	300	-	-	-	-
0402 평생교육	-	-	-	-	-	-
0403 직업교육	34	-	-	5	29	-
0501 법률	-	-	-	-	-	-
0502 소방방재	295	92	-	-	105	98
0601 보건	4,520	262	760	2,073	1,057	368
0602 양의학치료	4,027	338	7	1,384	1,666	632
0701 사회복지	9,693	337	305	5,179	3,712	160
0702 상담	24	-	24	-	-	-
0703 보육	937	937	-	-	-	-
0801 문화·예술	-	-	-	-	-	-
0802 디자인	14	-	-	-	5	9
0803 문화콘텐츠	1	-	-	-	1	-
0901 자동차운전·운송	1,008	360	172	459	7	10
0902 철도운전·운송	35	-	-	-	35	-
0903 선박운전·운송	7	-	-	-	7	-
0904 항공운전·운송	-	-	-	-	-	-
1001 영업	570	373	28	62	107	-
1002 부동산	-	-	-	-	-	-
1003 판매	244	157	-	23	64	-
1101 경비	34	-	-	-	22	13
1102 청소·세탁	1,745	770	-	84	23	868
1201 아·미용	-	-	-	-	-	-
1202 결혼·장례	-	-	-	-	-	-
1203 관광·레저	57	-	-	13	44	-
1204 스포츠	-	-	-	-	-	-
1301 식음료조리·서비스	21	-	-	-	21	-
1401 건설공사관리	1,154	815	106	233	-	-
1402 도목	65	-	-	-	65	-
1403 건축	309	-	33	-	42	235
1404 플랜트	60	-	-	60	-	-
1405 조경	46	-	-	-	46	-
1406 도시·교통	-	-	-	-	-	-
1407 건설기계운전·정비	35	35	-	-	-	-
1408 해양자원	-	-	-	-	-	-
1501 기계설계	25	-	-	-	25	-
1502 기계가공	-	-	-	-	-	-
1503 기계조립·관리	2	-	2	-	-	-
1504 기계품질관리	-	-	-	-	-	-
1505 기계장치설치	44	-	44	-	-	-
1506 자동차	951	647	51	48	65	140
1507 철도차량제작	-	-	-	-	-	-
1508 조선	-	-	-	-	-	-
1509 항공기제작	-	-	-	-	-	-
1510 금형	-	-	-	-	-	-
1601 금속재료	128	-	-	-	128	-
1602 요업재료	33	-	33	-	-	-
1701 화학물질·화학공정관리	98	-	-	-	98	-
1702 석유·기초화학물 제조	35	-	-	-	35	-

	직업 교육훈련 필요인원	5-9인	10-29인	30-99인	100-299인	300인 이상
1703 정밀화학제품제조	310	-	-	-	110	200
1704 플라스틱·고무제품제조	-	-	-	-	-	-
1801 섬유제조	146	-	-	20	78	48
1802 패션	-	-	-	-	-	-
1901 전기	615	28	31	105	50	400
1902 전자기기일반	347	69	15	-	264	-
1903 전자기기개발	28	-	-	-	28	-
2001 정보기술	93	-	-	90	3	-
2002 통신기술	118	118	-	-	-	-
2003 방송기술	-	-	-	-	-	-
2101 식품가공	241	211	-	-	14	16
2102 제과·제빵·떡제조	338	-	-	335	3	-
2201 인쇄·출판	-	-	-	-	-	-
2202 공예	28	-	28	-	-	-
2301 산업환경	-	-	-	-	-	-
2302 환경보건	-	-	-	-	-	-
2303 자연환경	-	-	-	-	-	-
2304 환경서비스	75	-	-	-	-	75
2305 에너지·자원	60	-	-	60	-	-
2306 산업안전	348	-	348	-	-	-
2401 농업	5	-	-	-	5	-
2402 축산	-	-	-	-	-	-
2403 임업	11	-	11	-	-	-
2404 수산	-	-	-	-	-	-

# 13

## 전남지역 훈련수요 조사 결과

1.1. 산업별(중분류) 2023년 현원 .....	797
1.2. 직업별(중분류) 2023년 현원 .....	798
1.3. 직업별(소분류) 2023년 현원 .....	799
2.1. 산업별(중분류) 2023년 여성 현원 .....	802
2.2. 직업별(중분류) 2023년 여성 현원 .....	803
2.3. 직업별(소분류) 2023년 여성 현원 .....	804
3.1. 산업별(중분류) 2023년 퇴직인원 .....	807
3.2. 직업별(중분류) 2023년 퇴직인원 .....	808
3.3. 직업별(소분류) 2023년 퇴직인원 .....	809
4.1. 산업별(중분류) 2023년 구인·채용인원 .....	812
4.2. 직업별(중분류) 2023년 구인·채용인원 .....	813
4.3. 직업별(소분류) 2023년 구인·채용인원 .....	814
5.1. 산업별(중분류) 2023년 신입직 구인·채용인원 .....	817
5.2. 직업별(중분류) 2023년 신입직 구인·채용인원 .....	818
5.3. 직업별(소분류) 2023년 신입직 구인·채용인원 .....	819
6.1. 산업별(중분류) 2023년 경력직 구인·채용인원 .....	822
6.2. 직업별(중분류) 2023년 경력직 구인·채용인원 .....	823
6.3. 직업별(소분류) 2023년 경력직 구인·채용인원 .....	824
7.1. 산업별(중분류) 2023년 직업계고 신입직 채용인원 .....	827
7.2. 직업별(중분류) 2023년 직업계고 신입직 채용인원 .....	828
7.3. 직업별(소분류) 2023년 직업계고 신입직 채용인원 .....	829
8.1. 산업별(중분류) 2024~2025년 채용예정인원 .....	832
8.2. 직업별(중분류) 2024~2025년 채용예정인원 .....	833
8.3. 직업별(소분류) 2024~2025년 채용예정인원 .....	834
9.1. 산업별(중분류) 2024년 신입직·경력직 채용예정인원 .....	837
9.2. 직업별(중분류) 2024년 신입직·경력직 채용예정인원 .....	838
9.3. 직업별(소분류) 2024년 신입직·경력직 채용예정인원 .....	839
10.1. 산업별(중분류) 2024년 직업계고 신입직 채용예정인원 .....	842
10.2. 직업별(중분류) 2024년 직업계고 신입직 채용예정인원 .....	843
10.3. 직업별(소분류) 2024년 직업계고 신입직 채용예정인원 .....	844
11.1. 산업별(중분류) 2023년 채용인원 중 직업교육훈련 필요인원 .....	847
11.2. 직업별(중분류) 2023년 채용인원 중 직업교육훈련 필요인원 .....	848
11.3. 직업별(소분류) 2023년 채용인원 중 직업교육훈련 필요인원 .....	849
12.1. 산업별(중분류) 재직자 중 2024년 직업교육훈련 필요인원 .....	852
12.2. 직업별(중분류) 재직자 중 2024년 직업교육훈련 필요인원 .....	853
12.3. 직업별(소분류) 재직자 중 2024년 직업교육훈련 필요인원 .....	854
12.4. NCS별(중분류) 재직자 중 2024년 직업교육훈련 필요인원 .....	857



## 1.1 산업별(중분류) 2023년 현원

(단위 : 명)

	현재 종사자	근속 1년 미만자	5-9인		10-29인		30-99인		100-299인		300인 이상	
			현재 종사자	근속 1년 미만자	현재 종사자	근속 1년 미만자	현재 종사자	근속 1년 미만자	현재 종사자	근속 1년 미만자	현재 종사자	근속 1년 미만자
<b>[전 체]</b>	<b>352,060</b>	<b>33,595</b>	<b>71,745</b>	<b>6,733</b>	<b>99,414</b>	<b>9,387</b>	<b>90,472</b>	<b>10,286</b>	<b>47,731</b>	<b>4,231</b>	<b>42,698</b>	<b>2,958</b>
10 식료품 제조업	13,390	1,573	2,272	430	6,555	677	3,119	359	1,445	108	-	-
11 음료 제조업	1,136	112	213	35	253	18	-	-	671	60	-	-
13 섬유제품 제조업; 의복 제외	893	39	259	26	371	7	264	7	-	-	-	-
14 의복, 의복 액세서리 및 모피제품 제조업	402	70	77	18	169	31	90	15	66	6	-	-
15 가죽, 가방 및 신발 제조업	11	-	6	-	5	-	-	-	-	-	-	-
16 목재 및 나무제품 제조업; 가구 제외	590	25	277	12	312	13	-	-	-	-	-	-
17 펄프, 종이 및 종이제품 제조업	1,029	51	116	-	460	34	312	17	141	-	-	-
18 인쇄 및 기록매체 복제업	181	-	51	-	130	-	-	-	-	-	-	-
20 화학 물질 및 화학제품 제조업; 의약품 제외	15,500	1,303	1,172	191	1,817	115	2,912	400	3,038	277	6,560	320
21 의약품 물질 및 의약품 제조업	339	7	29	2	51	-	259	5	-	-	-	-
22 고무 및 플라스틱제품 제조업	5,096	278	832	-	1,205	33	912	170	80	10	2,067	65
23 비금속 광물제품 제조업	6,320	363	1,140	209	2,923	46	1,406	44	521	51	330	13
24 1차 금속 제조업	5,490	579	145	5	258	48	1,337	136	1,800	120	1,950	270
25 금속 가공제품 제조업; 기계 및 가구 제외	11,976	1,144	2,676	268	4,233	387	2,350	75	993	38	1,724	376
26 전자 부품, 컴퓨터, 영상, 음향 및 통신장비 제조업	815	140	80	20	173	14	223	20	340	86	-	-
27 의료, 정밀, 광학 기기 및 시계 제조업	846	6	186	-	354	-	306	6	-	-	-	-
28 전기장비 제조업	5,081	755	865	19	1,978	455	946	174	1,292	108	-	-
29 기타 기계 및 장비 제조업	5,839	454	1,170	104	1,808	226	1,403	90	1,259	21	200	13
30 자동차 및 트레일러 제조업	1,207	90	188	4	595	19	424	67	-	-	-	-
31 기타 운송장비 제조업	18,379	1,812	2,206	110	5,543	166	6,386	851	3,074	626	1,170	58
32 가구 제조업	273	-	131	-	142	-	-	-	-	-	-	-
33 기타 제품 제조업	765	20	279	-	352	-	134	20	-	-	-	-
34 산업용 기계 및 장비 수리업	4,950	132	205	-	547	96	448	36	960	-	2,790	-
35 전기, 가스, 증기 및 공기 조절 공급업	4,822	104	138	-	160	3	508	18	557	3	3,460	80
37 하수, 폐수 및 분뇨 처리업	384	28	196	15	74	3	114	10	-	-	-	-
38 폐기물 수집, 운반, 처리 및 원료 재생업	3,152	234	372	-	959	65	656	81	720	29	446	60
41 종합 건설업	40,464	4,110	16,358	1,071	13,155	1,692	4,815	487	3,497	408	2,640	451
42 전문직별 공사업	1,024	69	470	67	367	-	187	2	-	-	-	-
45 자동차 및 부품 판매업	243	2	189	-	54	2	-	-	-	-	-	-
46 도매 및 상품 중개업	8,713	1,001	4,486	472	3,259	349	765	160	203	20	-	-
47 소매업; 자동차 제외	7,834	1,020	4,400	527	2,595	383	646	106	192	4	-	-
49 육상 운송 및 파이프라인 운송업	10,260	1,656	1,103	147	2,814	223	4,337	1,187	2,007	99	-	-
50 수상 운송업	1,407	99	254	-	592	64	409	35	152	-	-	-
52 창고 및 운송관련 서비스업	12,562	242	1,765	27	1,360	-	6,562	2	2,875	213	-	-
55 숙박업	2,842	446	1,122	88	493	28	920	310	308	21	-	-
56 음식점 및 주점업	8,968	1,110	5,815	969	2,081	62	690	49	383	30	-	-
58 출판업	4,066	560	454	113	620	120	1,192	209	-	-	1,800	118
59 영상·오디오 기록물 제작 및 배급업	248	37	69	19	146	14	33	4	-	-	-	-
60 방송업	196	4	29	-	24	4	143	-	-	-	-	-
61 우편 및 통신업	897	41	206	4	223	8	469	30	-	-	-	-
62 컴퓨터 프로그래밍, 시스템 통합 및 관리업	533	54	83	11	269	38	82	3	100	2	-	-
63 정보서비스업	775	80	7	-	38	-	-	-	-	-	730	80
71 전문 서비스업	3,666	309	1,089	162	1,404	24	330	90	346	27	497	6
72 건축 기술, 엔지니어링 및 기타 과학기술 서비스업	14,589	1,206	1,598	99	4,820	408	4,558	387	1,056	141	2,558	171
73 기타 전문, 과학 및 기술 서비스업	277	14	123	14	154	-	-	-	-	-	-	-
74 사업시설 관리 및 조경 서비스업	9,473	455	1,015	254	2,224	-	2,657	-	399	2	3,177	199
75 사업 지원 서비스업	17,357	1,093	1,632	32	4,147	-	4,056	733	2,321	139	5,201	189
86 보건업	34,880	4,559	2,987	275	5,580	1,532	8,676	1,530	12,719	852	4,919	369
87 사회복지 서비스업	56,584	5,751	9,627	786	19,885	1,877	22,648	2,274	3,945	693	480	120
90 창작, 예술 및 여가관련 서비스업	884	98	321	8	305	55	258	35	-	-	-	-
91 스포츠 및 오락관련 서비스업	2,852	179	418	57	683	36	1,477	50	274	37	-	-
95 개인 및 소비용품 수리업	1,602	83	847	65	699	14	56	4	-	-	-	-

## 1.2

## 직업별(중분류) 2023년 현원

(단위 : 명)

	현재 종사자	근속 1년 미만자	5-9인		10-29인		30-99인		100-299인		300인 이상	
			현재 종사자	근속 1년 미만자	현재 종사자	근속 1년 미만자	현재 종사자	근속 1년 미만자	현재 종사자	근속 1년 미만자	현재 종사자	근속 1년 미만자
<b>[전 체]</b>	<b>352,060</b>	<b>33,595</b>	<b>71,745</b>	<b>6,733</b>	<b>99,414</b>	<b>9,387</b>	<b>90,472</b>	<b>10,286</b>	<b>47,731</b>	<b>4,231</b>	<b>42,698</b>	<b>2,958</b>
01 관리직(임원·부서장)	1,473	-	205	-	269	-	323	-	320	-	357	-
02 경영·행정·사무직	69,545	2,610	16,890	767	20,490	898	19,416	461	5,990	327	6,760	157
03 금융·보험직	208	-	32	-	153	-	-	-	23	-	-	-
11 인문·사회과학 연구직	25	-	-	-	25	-	-	-	-	-	-	-
12 자연·생명과학 연구직	210	32	-	-	-	-	13	1	57	11	140	20
13 정보통신 연구개발직 및 공학기술직	3,084	439	163	23	644	141	1,000	185	162	6	1,116	84
14 건설·채굴 연구개발직 및 공학기술직	19,912	1,495	6,828	467	6,445	624	2,426	101	1,560	139	2,652	164
15 제조 연구개발직 및 공학기술직	16,940	1,490	1,321	107	3,218	439	3,834	278	902	56	7,665	610
21 교육직	1,550	253	123	-	1,424	253	-	-	2	-	-	-
22 법률직	41	-	-	-	-	-	-	-	33	-	8	-
23 사회복지·종교직	26,097	2,547	2,859	119	7,443	785	11,818	878	3,537	645	440	120
24 경찰·소방·교도직	-	-	-	-	-	-	-	-	-	-	-	-
25 군인	-	-	-	-	-	-	-	-	-	-	-	-
30 보건·의료직	30,411	3,716	4,436	324	5,140	1,052	7,000	1,422	9,654	628	4,180	290
41 예술·디자인·방송직	1,114	50	343	28	416	18	347	4	1	-	7	-
42 스포츠·레크리에이션직	489	57	171	57	270	-	-	-	34	-	14	-
51 미용·예식 서비스직	50	-	-	-	-	-	-	-	-	-	50	-
52 여행·숙박·오락 서비스직	757	137	107	-	57	7	340	86	253	44	-	-
53 음식 서비스직	11,021	1,058	4,021	396	3,709	345	1,820	266	1,410	46	60	5
54 경호·경비직	3,859	600	85	-	258	-	1,727	390	1,278	103	513	107
55 돌봄 서비스직(간병·육아)	19,300	2,620	3,172	588	6,803	658	8,607	1,338	706	36	12	-
56 청소 및 기타 개인서비스직	9,721	1,062	2,041	304	2,546	121	3,616	533	814	7	705	98
61 영업·판매직	13,979	1,249	5,082	672	5,254	328	1,396	139	861	59	1,386	52
62 운전·운송직	22,465	2,671	4,310	594	7,676	506	4,890	1,153	5,198	419	391	-
70 건설·채굴직	12,178	1,830	2,659	415	3,019	641	2,218	484	3,490	228	792	62
81 기계·설치·정비·생산직	13,422	1,232	2,106	164	3,307	632	2,574	214	2,173	188	3,262	34
82 금속·재료 설치·정비·생산직(판금·단조·주조·용접·도장 등)	12,660	1,092	1,268	47	2,349	83	4,251	310	2,544	369	2,247	283
83 전기·전자 설치·정비·생산직	11,936	924	5,332	335	3,361	388	1,086	77	855	58	1,302	67
84 정보통신 설치·정비직	3,345	364	403	85	971	25	368	12	443	167	1,159	75
85 화학·환경 설치·정비·생산직	8,407	733	561	151	980	23	1,358	158	1,295	149	4,213	252
86 섬유·의복 생산직	556	186	345	165	155	21	25	-	31	-	-	-
87 식품 가공·생산직	6,846	1,255	1,832	529	2,850	457	1,784	238	380	31	-	-
88 인쇄·목재·공예 및 기타 설치·정비·생산직	3,932	434	816	31	1,965	208	676	73	474	123	-	-
89 제조 단순직	25,479	3,262	4,209	367	7,580	620	7,208	1,404	3,212	390	3,270	481
90 농림어업직	1,048	198	23	-	635	114	351	81	39	3	-	-

## 1.3 직업별(소분류) 2023년 현원

(단위 : 명)

	현재 종사자	근속 1년 미만자	5-9인		10-29인		30-99인		100-299인		300인 이상	
			현재 종사자	근속 1년 미만자	현재 종사자	근속 1년 미만자	현재 종사자	근속 1년 미만자	현재 종사자	근속 1년 미만자	현재 종사자	근속 1년 미만자
<b>[전 체]</b>	<b>352,060</b>	<b>33,595</b>	<b>71,745</b>	<b>6,733</b>	<b>99,414</b>	<b>9,387</b>	<b>90,472</b>	<b>10,286</b>	<b>47,731</b>	<b>4,231</b>	<b>42,698</b>	<b>2,958</b>
011 의회의원·고위공무원 및 기업 고위임원	42	-	-	-	-	-	-	-	17	-	25	-
012 행정·경영·금융·보험 관리자	623	-	5	-	123	-	142	-	72	-	281	-
013 전문서비스 관리자	490	-	199	-	146	-	83	-	42	-	19	-
014 미용·여행·숙박·음식·경비·청소 관리자	31	-	-	-	-	-	24	-	8	-	-	-
015 영업·판매·운송 관리자	59	-	-	-	-	-	11	-	40	-	9	-
016 건설·채굴·제조·생산 관리자	229	-	-	-	-	-	64	-	142	-	23	-
021 정부·공공행정 전문가	-	-	-	-	-	-	-	-	-	-	-	-
022 경영·인사 전문가	40	-	40	-	-	-	-	-	-	-	-	-
023 회계·세무·감정 전문가	259	-	189	-	71	-	-	-	-	-	-	-
024 광고·조사·상품기획·행사기획 전문가	69	-	-	-	67	-	-	-	2	-	-	-
025 정부·공공 행정 사무원	115	-	1	-	34	-	-	-	80	-	-	-
026 경영지원 사무원	47,325	1,584	12,884	394	15,582	567	10,398	275	4,209	253	4,252	95
027 회계·경리 사무원	7,261	425	1,855	230	2,212	84	1,312	61	625	26	1,256	25
028 무역·운송·생산·품질 사무원	12,338	370	1,347	129	1,954	139	7,209	62	867	36	961	5
029 안내·고객상담·통계·비서·사무보조 및 기타 사무원	2,138	232	574	14	571	108	497	64	206	13	291	33
031 금융·보험 전문가	-	-	-	-	-	-	-	-	-	-	-	-
032 금융·보험 사무원	208	-	32	-	153	-	-	-	23	-	-	-
033 금융·보험 영업원	-	-	-	-	-	-	-	-	-	-	-	-
110 인문·사회과학 연구원	25	-	-	-	25	-	-	-	-	-	-	-
121 자연과학 연구원 및 시험원	197	31	-	-	-	-	-	-	57	11	140	20
122 생명과학 연구원 및 시험원	13	1	-	-	-	-	13	1	-	-	-	-
131 컴퓨터하드웨어·통신공학 기술자	451	53	-	-	233	40	-	-	8	-	210	13
132 컴퓨터시스템 전문가	147	10	-	-	-	-	-	-	-	-	147	10
133 소프트웨어 개발자	1,884	320	163	23	380	86	960	181	104	1	278	29
134 데이터·네트워크 및 시스템 운영 전문가	199	21	-	-	26	13	10	4	36	4	128	-
135 정보보안 전문가	368	33	-	-	-	-	-	-	14	1	354	32
136 통신·방송송출 장비 기사	36	2	-	-	6	2	30	-	-	-	-	-
140 건축·토목공학 기술자 및 시험원	19,912	1,495	6,828	467	6,445	624	2,426	101	1,560	139	2,652	164
151 기계·로봇공학 기술자 및 시험원	929	64	77	-	200	-	281	42	10	-	360	22
152 금속·재료공학 기술자 및 시험원	391	27	12	-	55	-	37	6	55	1	232	20
153 전기·전자공학 기술자 및 시험원	8,120	1,030	685	26	1,546	436	95	3	294	20	5,500	545
154 화학공학 기술자 및 시험원	1,015	27	174	-	55	-	47	-	95	6	644	21
155 에너지·환경공학 기술자 및 시험원	2,764	154	75	-	465	-	1,941	143	127	11	156	-
156 섬유공학 기술자 및 시험원	26	-	-	-	26	-	-	-	-	-	-	-
157 식품공학 기술자 및 시험원	175	3	-	-	105	-	26	-	45	3	-	-
158 소방·방재·산업안전·비파괴 기술자	3,510	183	298	81	755	-	1,408	84	276	15	773	2
159 제도사 및 기타 인쇄·복제 등 공학 기술자 및 시험원	10	3	-	-	10	3	-	-	-	-	-	-
211 대학 교수 및 강사	-	-	-	-	-	-	-	-	-	-	-	-
212 학교 교사	2	-	-	-	-	-	-	-	2	-	-	-
213 유치원 교사	1,235	253	-	-	1,235	253	-	-	-	-	-	-
214 문리·기술·예능 강사	-	-	-	-	-	-	-	-	-	-	-	-
215 장학관 및 기타 교육 종사자	313	-	123	-	190	-	-	-	-	-	-	-
221 법률 전문가	5	-	-	-	-	-	-	-	-	-	5	-
222 법률 사무원	36	-	-	-	-	-	-	-	33	-	3	-
231 사회복지사 및 상담사	7,445	652	2,070	79	2,281	183	2,115	116	540	153	440	120
232 보육교사 및 기타 사회복지 종사자	18,652	1,895	789	40	5,162	601	9,704	762	2,997	492	-	-
233 성직자 및 기타 종교 종사자	-	-	-	-	-	-	-	-	-	-	-	-
240 경찰관, 소방관 및 교도관	-	-	-	-	-	-	-	-	-	-	-	-
250 군인	-	-	-	-	-	-	-	-	-	-	-	-
301 의사, 한의사 및 치과의사	3,001	13	472	-	536	13	954	-	579	-	459	-
302 수의사	27	-	19	-	8	-	-	-	-	-	-	-
303 약사 및 한약사	595	2	359	-	78	-	36	-	71	-	51	2
304 간호사	9,496	1,080	596	79	677	34	1,769	522	4,171	274	2,284	171
305 영양사	805	55	206	-	264	44	184	-	99	-	52	11

	현재 종사자	근속 1년 미만자	5-9인		10-29인		30-99인		100-299인		300인 이상	
			현재 종사자	근속 1년 미만자	현재 종사자	근속 1년 미만자	현재 종사자	근속 1년 미만자	현재 종사자	근속 1년 미만자	현재 종사자	근속 1년 미만자
306 의료기사·치료사·재활사	9,059	819	1,266	118	2,325	434	1,578	126	3,366	129	525	12
307 보건·의료 종사자	7,429	1,747	1,518	128	1,253	526	2,479	774	1,368	225	811	95
411 작가·통번역가	16	-	2	-	14	-	-	-	-	-	-	-
412 기자 및 언론 전문가	9	-	-	-	-	-	9	-	-	-	-	-
413 학예사·사서·기록물관리사	356	-	31	-	281	-	37	-	1	-	7	-
414 창작·공연 전문가(작가, 연극 제외)	180	7	114	3	-	-	66	4	-	-	-	-
415 디자이너	284	43	155	25	112	18	17	-	-	-	-	-
416 연극·영화·방송 전문가	264	-	36	-	10	-	218	-	-	-	-	-
417 문화·예술 기획자 및 매니저	6	-	6	-	-	-	-	-	-	-	-	-
420 스포츠·레크리에이션 종사자	489	57	171	57	270	-	-	-	34	-	14	-
511 미용 서비스원	-	-	-	-	-	-	-	-	-	-	-	-
512 결혼·장례 등 예식 서비스원	50	-	-	-	-	-	-	-	-	-	50	-
521 여행 서비스원	-	-	-	-	-	-	-	-	-	-	-	-
522 항공기·선박·열차 객실승무원	30	-	-	-	-	-	-	-	30	-	-	-
523 숙박시설 서비스원	574	122	69	-	45	7	307	86	153	29	-	-
524 오락시설 서비스원	153	15	38	-	12	-	33	-	70	15	-	-
531 주방장 및 조리사	6,424	503	1,907	88	2,310	284	1,181	94	967	34	60	5
532 식당 서비스원	4,596	555	2,115	308	1,399	62	639	172	444	13	-	-
541 경호·보안 종사자	154	105	-	-	4	-	-	-	129	103	21	2
542 경비원	3,705	495	85	-	254	-	1,727	390	1,149	-	492	105
550 돌봄 서비스 종사자	19,300	2,620	3,172	588	6,803	658	8,607	1,338	706	36	12	-
561 청소·방역 및 가사 서비스원	8,952	963	1,768	299	2,546	121	3,256	439	678	7	705	98
562 감청·주차관리 및 기타 서비스 단순 종사자	769	99	273	5	-	-	360	95	136	-	-	-
611 부동산 컨설턴트 및 종개인	67	33	-	-	-	-	-	-	67	33	-	-
612 영업원 및 상품종개인	7,397	348	2,644	227	2,770	95	816	3	637	21	529	2
613 텔레마케터	1,136	50	288	-	-	-	-	-	-	-	848	50
614 소규모 상업 경영 및 일선 관리 종사자	738	1	585	-	141	-	6	-	7	1	-	-
615 판매 종사자	2,839	534	1,182	397	1,198	28	357	105	102	4	-	-
616 매장 계산원 및 매표원	1,042	123	325	46	557	63	120	14	30	-	9	-
617 판촉 및 기타 판매 단순 종사자	760	159	58	1	587	141	97	18	19	-	-	-
621 항공기·선박·철도 조종사 및 관제사	826	32	102	-	702	32	-	-	22	-	-	-
622 자동차 운전원	13,951	1,869	2,954	370	4,329	257	4,420	1,120	2,195	122	52	-
623 물품이동장비 조작원(크레인·호이스트·지게차)	3,778	381	716	180	1,162	-	16	-	1,700	201	185	-
624 택배원 및 기타 운송 종사자	3,910	389	539	43	1,482	217	454	32	1,281	97	154	-
701 건설구조 기능원	2,192	387	324	43	590	205	385	57	608	65	284	17
702 건축마감 기능원	3,394	552	845	183	21	-	997	291	1,023	33	508	45
703 배관공	442	38	-	-	83	-	94	-	265	38	-	-
704 건설·채굴 기계 운전원	1,410	200	124	-	677	103	233	94	376	3	-	-
705 기타 건설 기능원(채굴포함)	1,634	222	547	-	923	179	164	42	-	-	-	-
706 건설·채굴 단순 종사자	3,106	431	819	189	726	154	344	-	1,217	88	-	-
811 기계장비 설치·정비원(운송장비 제외)	6,493	216	476	19	684	96	1,173	54	1,041	19	3,118	28
812 운송장비 정비원	2,690	277	904	65	746	133	990	79	49	-	1	-
813 금형원 및 공작기계 조작원	1,403	68	352	-	372	37	190	24	473	6	16	-
814 냉·난방 설비 조작원	127	28	3	-	71	28	27	-	20	-	7	-
815 자동조립라인·산업용로봇 조작원	-	-	-	-	-	-	-	-	-	-	-	-
816 기계 조립원(운송장비 제외)	1,087	391	260	52	700	333	4	-	3	-	120	6
817 운송장비 조립원	1,622	253	110	28	734	5	190	57	588	163	-	-
821 금속관련 기계·설비 조작원	2,810	281	100	-	-	-	1,197	131	371	12	1,142	138
822 판금원 및 제관원	458	-	-	-	116	-	192	-	150	-	-	-
823 단조원 및 주조원	123	-	-	-	36	-	-	-	-	-	87	-
824 용접원	6,735	563	916	28	1,629	55	2,360	179	1,470	289	360	12
825 도장원 및 도금원	1,624	229	81	-	339	28	28	-	517	68	658	133
826 비금속제품 생산기계 조작원	910	19	171	19	228	-	473	-	37	-	-	-
831 전기공	8,606	727	4,946	315	2,862	367	798	45	-	-	-	-
832 전기·전자 기기 설치·수리원	302	5	175	5	51	-	-	-	77	-	-	-
833 발전·배전 장치 조작원	1,461	23	-	-	30	3	-	-	291	-	1,140	20
834 전기·전자 설비 조작원	520	54	108	-	23	-	57	-	171	7	162	47
835 전기·전자 부품·제품 생산기계 조작원	371	34	10	5	45	-	59	-	257	29	-	-
836 전기·전자 부품·제품 조립원	676	82	93	10	350	18	173	32	60	22	-	-



	현재 종사자	근속 1년 미만자	5-9인		10-29인		30-99인		100-299인		300인 이상	
			현재 종사자	근속 1년 미만자	현재 종사자	근속 1년 미만자	현재 종사자	근속 1년 미만자	현재 종사자	근속 1년 미만자	현재 종사자	근속 1년 미만자
841 정보통신기기 설치·수리원	203	81	203	81	-	-	-	-	-	-	-	-
842 방송·통신장비 설치·수리원	3,142	283	200	4	971	25	368	12	443	167	1,159	75
851 석유·화학물 가공장치 조작원	2,783	285	218	82	450	23	5	-	590	64	1,519	116
852 고무·플라스틱 및 화학제품 생산기계 조작원 및 조립원	3,766	243	201	55	148	-	245	-	478	53	2,694	136
853 환경관련 장치 조작원	1,858	205	142	15	382	-	1,108	158	227	32	-	-
861 섬유 제조·가공 기계 조작원	121	10	23	3	78	7	-	-	20	-	-	-
862 패턴사, 재단사 및 재봉사	156	11	74	-	57	11	25	-	-	-	-	-
863 의복 제조원 및 수선원	26	3	-	-	15	3	-	-	11	-	-	-
864 제화원, 기타 섬유·의복 기계 조작원 및 조립원	252	162	248	162	4	-	-	-	-	-	-	-
871 제과·제빵원 및 떡제조원	1,024	-	264	-	759	-	-	-	-	-	-	-
872 식품 가공 기능원	2,640	555	338	92	617	220	1,573	238	113	5	-	-
873 식품 가공 기계 조작원	3,182	699	1,230	437	1,473	236	211	-	268	26	-	-
881 인쇄기계·사진현상기 조작원	38	-	17	-	21	-	-	-	-	-	-	-
882 목재·펄프·종이 생산기계 조작원	401	12	174	-	76	-	141	12	10	-	-	-
883 가구·목제품 제조·수리원	534	35	192	-	342	35	-	-	-	-	-	-
884 공예원 및 귀금속세공원	63	-	-	-	63	-	-	-	-	-	-	-
885 악기·간판 및 기타 제조 종사자	2,896	387	434	31	1,463	173	535	61	464	123	-	-
890 제조 단순 종사자	25,479	3,262	4,209	367	7,580	620	7,208	1,404	3,212	390	3,270	481
901 작물재배 종사자	544	186	-	-	205	103	300	81	39	3	-	-
902 낙농·사육 종사자	75	-	23	-	-	-	51	-	-	-	-	-
903 임업 종사자	372	12	-	-	372	12	-	-	-	-	-	-
904 어업 종사자	-	-	-	-	-	-	-	-	-	-	-	-
905 농림어업 단순 종사자	57	-	-	-	57	-	-	-	-	-	-	-

## 2.1 산업별(중분류) 2023년 여성 현원

(단위 : 명)

	현재 종사자	여성 종사자	5-9인		10-29인		30-99인		100-299인		300인 이상	
			현재 종사자	여성 종사자	현재 종사자	여성 종사자	현재 종사자	여성 종사자	현재 종사자	여성 종사자	현재 종사자	여성 종사자
<b>[전 체]</b>	<b>352,060</b>	<b>137,186</b>	<b>71,745</b>	<b>28,367</b>	<b>99,414</b>	<b>40,915</b>	<b>90,472</b>	<b>39,252</b>	<b>47,731</b>	<b>17,709</b>	<b>42,698</b>	<b>10,942</b>
10 식료품 제조업	13,390	6,436	2,272	982	6,555	3,342	3,119	1,338	1,445	774	-	-
11 음료 제조업	1,136	222	213	58	253	80	-	-	671	84	-	-
13 섬유제품 제조업; 의복 제외	893	313	259	86	371	111	264	117	-	-	-	-
14 의복, 의복 액세서리 및 모피제품 제조업	402	205	77	37	169	94	90	40	66	35	-	-
15 가죽, 가방 및 신발 제조업	11	5	6	4	5	1	-	-	-	-	-	-
16 목재 및 나무제품 제조업; 가구 제외	590	127	277	74	312	53	-	-	-	-	-	-
17 펄프, 종이 및 종이제품 제조업	1,029	200	116	20	460	117	312	57	141	6	-	-
18 인쇄 및 기록매체 복제업	181	112	51	24	130	88	-	-	-	-	-	-
20 화학 물질 및 화학제품 제조업; 의약품 제외	15,500	1,652	1,172	409	1,817	161	2,912	436	3,038	176	6,560	470
21 의약품 물질 및 의약품 제조업	339	127	29	11	51	15	259	101	-	-	-	-
22 고무 및 플라스틱제품 제조업	5,096	820	832	224	1,205	380	912	141	80	40	2,067	36
23 비금속 광물제품 제조업	6,320	776	1,140	247	2,923	274	1,406	133	521	21	330	100
24 1차 금속 제조업	5,490	246	145	5	258	60	1,337	79	1,800	30	1,950	72
25 금속 가공제품 제조업; 기계 및 가구 제외	11,976	1,382	2,676	435	4,233	526	2,350	273	993	50	1,724	99
26 전자 부품, 컴퓨터, 영상, 음향 및 통신장비 제조업	815	243	80	21	173	33	223	98	340	92	-	-
27 의료, 정밀, 광학 기기 및 시계 제조업	846	175	186	54	354	73	306	48	-	-	-	-
28 전기장비 제조업	5,081	1,036	865	169	1,978	525	946	168	1,292	174	-	-
29 기타 기계 및 장비 제조업	5,839	712	1,170	182	1,808	271	1,403	188	1,259	62	200	10
30 자동차 및 트레일러 제조업	1,207	282	188	36	595	115	424	131	-	-	-	-
31 기타 운송장비 제조업	18,379	1,825	2,206	248	5,543	471	6,386	760	3,074	269	1,170	78
32 가구 제조업	273	59	131	32	142	27	-	-	-	-	-	-
33 기타 제품 제조업	765	203	279	72	352	100	134	32	-	-	-	-
34 산업용 기계 및 장비 수리업	4,950	201	205	47	547	68	448	27	960	6	2,790	53
35 전기, 가스, 증기 및 공기 조절 공급업	4,822	708	138	28	160	10	508	38	557	90	3,460	542
37 하수, 폐수 및 분뇨 처리업	384	47	196	20	74	14	114	13	-	-	-	-
38 폐기물 수집, 운반, 처리 및 원료 재생업	3,152	561	372	41	959	358	656	95	720	6	446	61
41 종합 건설업	40,464	5,673	16,358	2,522	13,155	2,051	4,815	417	3,497	287	2,640	396
42 전문직별 공사업	1,024	147	470	86	367	54	187	7	-	-	-	-
45 자동차 및 부품 판매업	243	39	189	32	54	7	-	-	-	-	-	-
46 도매 및 상품 중개업	8,713	2,943	4,486	1,318	3,259	1,290	765	275	203	60	-	-
47 소매업; 자동차 제외	7,834	3,657	4,400	2,179	2,595	1,064	646	310	192	104	-	-
49 육상 운송 및 파이프라인 운송업	10,260	767	1,103	123	2,814	246	4,337	315	2,007	84	-	-
50 수상 운송업	1,407	180	254	44	592	48	409	48	152	40	-	-
52 창고 및 운송관련 서비스업	12,562	984	1,765	404	1,360	256	6,562	278	2,875	46	-	-
55 숙박업	2,842	1,658	1,122	860	493	243	920	416	308	140	-	-
56 음식점 및 주점업	8,968	4,991	5,815	3,260	2,081	1,110	690	410	383	212	-	-
58 출판업	4,066	1,319	454	250	620	230	1,192	299	-	-	1,800	540
59 영상·오디오 기록물 제작 및 배급업	248	122	69	43	146	64	33	15	-	-	-	-
60 방송업	196	55	29	8	24	8	143	39	-	-	-	-
61 우편 및 통신업	897	185	206	64	223	38	469	84	-	-	-	-
62 컴퓨터 프로그래밍, 시스템 통합 및 관리업	533	85	83	19	269	51	82	5	100	10	-	-
63 정보서비스업	775	301	7	5	38	6	-	-	-	-	730	290
71 전문 서비스업	3,666	1,874	1,089	695	1,404	779	330	86	346	65	497	249
72 건축 기술, 엔지니어링 및 기타 과학기술 서비스업	14,589	2,884	1,598	501	4,820	1,148	4,558	487	1,056	243	2,558	506
73 기타 전문, 과학 및 기술 서비스업	277	116	123	56	154	60	-	-	-	-	-	-
74 사업시설 관리 및 조경 서비스업	9,473	4,915	1,015	536	2,224	1,177	2,657	1,926	399	250	3,177	1,026
75 사업 지원 서비스업	17,357	6,810	1,632	832	4,147	1,894	4,056	1,498	2,321	323	5,201	2,263
86 보건업	34,880	27,804	2,987	2,319	5,580	4,152	8,676	7,200	12,719	10,388	4,919	3,746
87 사회복지 서비스업	56,584	48,727	9,627	8,035	19,885	16,852	22,648	20,032	3,945	3,402	480	407
90 창작, 예술 및 여가관련 서비스업	884	511	321	163	305	225	258	123	-	-	-	-
91 스포츠 및 오락관련 서비스업	2,852	1,497	418	304	683	390	1,477	660	274	143	-	-
95 개인 및 소비용품 수리업	1,602	266	847	147	699	110	56	10	-	-	-	-

## 2.2 직업별(중분류) 2023년 여성 현원

(단위 : 명)

	현재 종사자	여성 종사자	5-9인		10-29인		30-99인		100-299인		300인 이상	
			현재 종사자	여성 종사자	현재 종사자	여성 종사자	현재 종사자	여성 종사자	현재 종사자	여성 종사자	현재 종사자	여성 종사자
<b>[전 체]</b>	<b>352,060</b>	<b>137,186</b>	<b>71,745</b>	<b>28,367</b>	<b>99,414</b>	<b>40,915</b>	<b>90,472</b>	<b>39,252</b>	<b>47,731</b>	<b>17,709</b>	<b>42,698</b>	<b>10,942</b>
01 관리직(임원·부서장)	1,473	496	205	82	269	229	323	37	320	47	357	102
02 경영·행정·사무직	69,545	32,062	16,890	10,124	20,490	10,200	19,416	6,280	5,990	2,476	6,760	2,982
03 금융·보험직	208	156	32	27	153	106	-	-	23	23	-	-
11 인문·사회과학 연구직	25	15	-	-	25	15	-	-	-	-	-	-
12 자연·생명과학 연구직	210	89	-	-	-	-	13	8	57	11	140	70
13 정보통신 연구개발직 및 공학기술직	3,084	751	163	33	644	66	1,000	246	162	22	1,116	385
14 건설·채굴 연구개발직 및 공학기술직	19,912	1,433	6,828	380	6,445	418	2,426	204	1,560	148	2,652	282
15 제조 연구개발직 및 공학기술직	16,940	2,559	1,321	210	3,218	381	3,834	316	902	100	7,665	1,551
21 교육직	1,550	1,550	123	123	1,424	1,424	-	-	2	2	-	-
22 법률직	41	12	-	-	-	-	-	-	33	10	8	2
23 사회복지·종교직	26,097	22,307	2,859	2,335	7,443	5,994	11,818	10,483	3,537	3,121	440	375
24 경찰·소방·교도직	-	-	-	-	-	-	-	-	-	-	-	-
25 군인	-	-	-	-	-	-	-	-	-	-	-	-
30 보건·의료직	30,411	24,857	4,436	3,645	5,140	3,843	7,000	6,113	9,654	7,987	4,180	3,269
41 예술·디자인·방송직	1,114	345	343	160	416	125	347	54	1	-	7	6
42 스포츠·레크리에이션직	489	304	171	133	270	144	-	-	34	23	14	5
51 미용·예식 서비스직	50	42	-	-	-	-	-	-	-	-	50	42
52 여행·숙박·오락 서비스직	757	357	107	54	57	34	340	113	253	156	-	-
53 음식 서비스직	11,021	7,829	4,021	2,448	3,709	2,890	1,820	1,367	1,410	1,067	60	57
54 경호·경비직	3,859	99	85	-	258	-	1,727	48	1,278	49	513	2
55 돌봄 서비스직(간병·육아)	19,300	18,683	3,172	3,093	6,803	6,588	8,607	8,286	706	704	12	12
56 청소 및 기타 개인서비스직	9,721	6,590	2,041	1,429	2,546	1,727	3,616	2,547	814	543	705	345
61 영업·판매직	13,979	5,726	5,082	1,954	5,254	2,117	1,396	525	861	214	1,386	915
62 운전·운송직	22,465	329	4,310	2	7,676	121	4,890	161	5,198	46	391	-
70 건설·채굴직	12,178	256	2,659	-	3,019	51	2,218	66	3,490	9	792	129
81 기계·설치·정비·생산직	13,422	485	2,106	51	3,307	344	2,574	5	2,173	63	3,262	22
82 금속·재료 설치·정비·생산직(판금·단조·주조·용접·도장 등)	12,660	492	1,268	38	2,349	28	4,251	312	2,544	73	2,247	41
83 전기·전자 설치·정비·생산직	11,936	227	5,332	-	3,361	78	1,086	29	855	99	1,302	21
84 정보통신 설치·정비직	3,345	263	403	3	971	-	368	8	443	12	1,159	241
85 화학·환경 설치·정비·생산직	8,407	170	561	30	980	46	1,358	39	1,295	55	4,213	-
86 섬유·의복 생산직	556	243	345	169	155	55	25	8	31	11	-	-
87 식품 가공·생산직	6,846	2,817	1,832	685	2,850	1,181	1,784	728	380	223	-	-
88 인쇄·목재·공예 및 기타 설치·정비·생산직	3,932	1,673	816	268	1,965	1,203	676	158	474	45	-	-
89 제조 단순직	25,479	3,649	4,209	867	7,580	1,309	7,208	1,011	3,212	371	3,270	90
90 농림어업직	1,048	320	23	23	635	197	351	99	39	-	-	-

## 2.3 직업별(소분류) 2023년 여성 현원

(단위 : 명)

	현재 종사자	여성 종사자	5-9인		10-29인		30-99인		100-299인		300인 이상	
			현재 종사자	여성 종사자	현재 종사자	여성 종사자	현재 종사자	여성 종사자	현재 종사자	여성 종사자	현재 종사자	여성 종사자
<b>[전 체]</b>	<b>352,060</b>	<b>137,186</b>	<b>71,745</b>	<b>28,367</b>	<b>99,414</b>	<b>40,915</b>	<b>90,472</b>	<b>39,252</b>	<b>47,731</b>	<b>17,709</b>	<b>42,698</b>	<b>10,942</b>
011 의회의원·고위공무원 및 기업 고위임원	42	2	-	-	-	-	-	-	17	1	25	1
012 행정·경영·금융·보험 관리자	623	202	5	3	123	95	142	4	72	4	281	97
013 전문서비스 관리자	490	282	199	79	146	134	83	33	42	32	19	4
014 미용·여행·숙박·음식·경비·청소 관리자	31	4	-	-	-	-	24	-	8	4	-	-
015 영업·판매·운송 관리자	59	2	-	-	-	-	11	-	40	2	9	-
016 건설·채굴·제조·생산 관리자	229	5	-	-	-	-	64	-	142	5	23	-
021 정부·공공행정 전문가	-	-	-	-	-	-	-	-	-	-	-	-
022 경영·인사 전문가	40	-	40	-	-	-	-	-	-	-	-	-
023 회계·세무·감정 전문가	259	-	189	-	71	-	-	-	-	-	-	-
024 광고·조사·상품기획·행사기획 전문가	69	25	-	-	67	25	-	-	2	-	-	-
025 정부·공공 행정 사무원	115	12	1	-	34	10	-	-	80	2	-	-
026 경영지원 사무원	47,325	23,852	12,884	7,630	15,582	7,729	10,398	4,700	4,209	1,928	4,252	1,865
027 회계·경리 사무원	7,261	5,413	1,855	1,667	2,212	1,808	1,312	954	625	298	1,256	685
028 무역·운송·생산·품질 사무원	12,338	1,478	1,347	315	1,954	433	7,209	306	867	175	961	249
029 안내·고객상담·통계·비서·사무보조 및 기타 사무원	2,138	1,282	574	511	571	195	497	319	206	74	291	182
031 금융·보험 전문가	-	-	-	-	-	-	-	-	-	-	-	-
032 금융·보험 사무원	208	156	32	27	153	106	-	-	23	23	-	-
033 금융·보험 영업원	-	-	-	-	-	-	-	-	-	-	-	-
110 인문·사회과학 연구원	25	15	-	-	25	15	-	-	-	-	-	-
121 자연과학 연구원 및 시험원	197	81	-	-	-	-	-	-	57	11	140	70
122 생명과학 연구원 및 시험원	13	8	-	-	-	-	13	8	-	-	-	-
131 컴퓨터하드웨어·통신공학 기술자	451	64	-	-	233	-	-	-	8	5	210	59
132 컴퓨터시스템 전문가	147	57	-	-	-	-	-	-	-	-	147	57
133 소프트웨어 개발자	1,884	439	163	33	380	66	960	227	104	16	278	97
134 데이터·네트워크 및 시스템 운영 전문가	199	44	-	-	26	-	10	4	36	-	128	40
135 정보보안 전문가	368	133	-	-	-	-	-	-	14	1	354	132
136 통신·방송송출 장비 기사	36	15	-	-	6	-	30	15	-	-	-	-
140 건축·토목공학 기술자 및 시험원	19,912	1,433	6,828	380	6,445	418	2,426	204	1,560	148	2,652	282
151 기계·로봇공학 기술자 및 시험원	929	54	77	-	200	10	281	35	10	3	360	6
152 금속·재료공학 기술자 및 시험원	391	114	12	6	55	28	37	-	55	-	232	80
153 전기·전자공학 기술자 및 시험원	8,120	1,541	685	101	1,546	104	95	9	294	44	5,500	1,284
154 화학공학 기술자 및 시험원	1,015	200	174	85	55	6	47	10	95	7	644	92
155 에너지·환경공학 기술자 및 시험원	2,764	424	75	19	465	176	1,941	197	127	24	156	8
156 섬유공학 기술자 및 시험원	26	-	-	-	26	-	-	-	-	-	-	-
157 식품공학 기술자 및 시험원	175	22	-	-	105	-	26	7	45	14	-	-
158 소방·방재·산업안전·비파괴 기술자	3,510	201	298	-	755	55	1,408	57	276	8	773	81
159 제도사 및 기타 인쇄·복제 등 공학 기술자 및 시험원	10	3	-	-	10	3	-	-	-	-	-	-
211 대학 교수 및 강사	-	-	-	-	-	-	-	-	-	-	-	-
212 학교 교사	2	2	-	-	-	-	-	-	2	2	-	-
213 유치원 교사	1,235	1,235	-	-	1,235	1,235	-	-	-	-	-	-
214 문리·기술·예능 강사	-	-	-	-	-	-	-	-	-	-	-	-
215 장학관 및 기타 교육 종사자	313	313	123	123	190	190	-	-	-	-	-	-
221 법률 전문가	5	2	-	-	-	-	-	-	-	-	5	2
222 법률 사무원	36	10	-	-	-	-	-	-	33	10	3	-
231 사회복지사 및 상담사	7,445	5,270	2,070	1,585	2,281	1,249	2,115	1,599	540	463	440	375
232 보육교사 및 기타 사회복지 종사자	18,652	17,037	789	750	5,162	4,746	9,704	8,884	2,997	2,657	-	-
233 성직자 및 기타 종교 종사자	-	-	-	-	-	-	-	-	-	-	-	-
240 경찰관, 소방관 및 교도관	-	-	-	-	-	-	-	-	-	-	-	-
250 군인	-	-	-	-	-	-	-	-	-	-	-	-
301 의사, 한의사 및 치과의사	3,001	1,011	472	79	536	128	954	522	579	221	459	62
302 수의사	27	2	19	-	8	2	-	-	-	-	-	-
303 약사 및 한약사	595	442	359	237	78	78	36	18	71	71	51	39
304 간호사	9,496	8,983	596	596	677	642	1,769	1,697	4,171	3,888	2,284	2,160
305 영양사	805	743	206	206	264	232	184	166	99	93	52	45

	현재 종사자	여성 종사자	5-9인		10-29인		30-99인		100-299인		300인 이상	
			현재 종사자	여성 종사자	현재 종사자	여성 종사자	현재 종사자	여성 종사자	현재 종사자	여성 종사자	현재 종사자	여성 종사자
306 의료기사·치료사·재활사	9,059	6,568	1,266	1,049	2,325	1,509	1,578	1,365	3,366	2,436	525	209
307 보건·의료 종사자	7,429	7,108	1,518	1,478	1,253	1,253	2,479	2,345	1,368	1,277	811	755
411 작가·통번역가	16	4	2	-	14	4	-	-	-	-	-	-
412 기자 및 언론 전문가	9	3	-	-	-	-	9	3	-	-	-	-
413 학예사·사서·기록물관리사	356	64	31	16	281	26	37	17	1	-	7	6
414 창작·공연 전문가(작가, 연극 제외)	180	75	114	50	-	-	66	25	-	-	-	-
415 디자이너	284	173	155	81	112	88	17	4	-	-	-	-
416 연극·영화·방송 전문가	264	22	36	9	10	8	218	5	-	-	-	-
417 문화·예술 기획자 및 매니저	6	6	6	6	-	-	-	-	-	-	-	-
420 스포츠·레크리에이션 종사자	489	304	171	133	270	144	-	-	34	23	14	5
511 미용 서비스원	-	-	-	-	-	-	-	-	-	-	-	-
512 결혼·장례 등 예식 서비스원	50	42	-	-	-	-	-	-	-	-	50	42
521 여행 서비스원	-	-	-	-	-	-	-	-	-	-	-	-
522 항공기·선박·열차 객실승무원	30	15	-	-	-	-	-	-	30	15	-	-
523 숙박시설 서비스원	574	251	69	35	45	22	307	105	153	89	-	-
524 오락시설 서비스원	153	91	38	19	12	12	33	8	70	52	-	-
531 주방장 및 조리사	6,424	5,180	1,907	1,171	2,310	2,140	1,181	994	967	818	60	57
532 식당 서비스원	4,596	2,649	2,115	1,278	1,399	749	639	373	444	249	-	-
541 경호·보안 종사자	154	2	-	-	4	-	-	-	129	-	21	2
542 경비원	3,705	97	85	-	254	-	1,727	48	1,149	49	492	-
550 돌봄 서비스 종사자	19,300	18,683	3,172	3,093	6,803	6,588	8,607	8,286	706	704	12	12
561 청소·방역 및 가사 서비스원	8,952	6,162	1,768	1,197	2,546	1,727	3,256	2,448	678	444	705	345
562 감청·주차관리 및 기타 서비스 단순 종사자	769	428	273	232	-	-	360	98	136	98	-	-
611 부동산 컨설턴트 및 중개인	67	22	-	-	-	-	-	-	67	22	-	-
612 영업원 및 상품중개인	7,397	1,175	2,644	392	2,770	414	816	150	637	104	529	114
613 텔레마케터	1,136	1,086	288	288	-	-	-	-	-	-	848	798
614 소규모 상업 경영 및 일선 관리 종사자	738	389	585	305	141	77	6	3	7	4	-	-
615 판매 종사자	2,839	1,679	1,182	727	1,198	686	357	212	102	54	-	-
616 매장 계산원 및 매표원	1,042	906	325	239	557	537	120	96	30	30	9	3
617 판촉 및 기타 판매 단순 종사자	760	470	58	3	587	402	97	65	19	-	-	-
621 항공기·선박·철도 조종사 및 관제사	826	-	102	-	702	-	-	-	22	-	-	-
622 자동차 운전원	13,951	258	2,954	-	4,329	103	4,420	110	2,195	45	52	-
623 물품이동장비 조작원(크레인·호이스트·지게차)	3,778	1	716	-	1,162	-	16	-	1,700	1	185	-
624 택배원 및 기타 운송 종사자	3,910	70	539	2	1,482	17	454	51	1,281	-	154	-
701 건설구조 기능원	2,192	110	324	-	590	26	385	-	608	-	284	84
702 건축마감 기능원	3,394	78	845	-	21	-	997	32	1,023	2	508	45
703 배관공	442	-	-	-	83	-	94	-	265	-	-	-
704 건설·채굴 기계 운전원	1,410	8	124	-	677	-	233	8	376	-	-	-
705 기타 건설 기능원(채굴포함)	1,634	26	547	-	923	26	164	-	-	-	-	-
706 건설·채굴 단순 종사자	3,106	34	819	-	726	-	344	26	1,217	7	-	-
811 기계장비 설치·정비원(운송장비 제외)	6,493	82	476	51	684	14	1,173	5	1,041	2	3,118	11
812 운송장비 정비원	2,690	-	904	-	746	-	990	-	49	-	1	-
813 금형원 및 공작기계 조작원	1,403	48	352	-	372	48	190	-	473	-	16	-
814 냉·난방 설비 조작원	127	29	3	-	71	28	27	-	20	-	7	1
815 자동조립라인·산업용로봇 조작원	-	-	-	-	-	-	-	-	-	-	-	-
816 기계 조립원(운송장비 제외)	1,087	168	260	-	700	158	4	-	3	-	120	10
817 운송장비 조립원	1,622	158	110	-	734	97	190	-	588	61	-	-
821 금속관련 기계·설비 조작원	2,810	163	100	-	-	-	1,197	112	371	18	1,142	33
822 판금원 및 제관원	458	18	-	-	116	-	192	-	150	18	-	-
823 단조원 및 주조원	123	-	-	-	36	-	-	-	-	-	87	-
824 용접원	6,735	265	916	-	1,629	28	2,360	200	1,470	37	360	-
825 도장원 및 도금원	1,624	8	81	-	339	-	28	-	517	-	658	8
826 비금속제품 생산기계 조작원	910	38	171	38	228	-	473	-	37	-	-	-
831 전기공	8,606	26	4,946	-	2,862	26	798	-	-	-	-	-
832 전기·전자 기기 설치·수리원	302	-	175	-	51	-	-	-	77	-	-	-
833 발전·배전 장치 조작원	1,461	32	-	-	30	-	-	-	291	12	1,140	20
834 전기·전자 설비 조작원	520	1	108	-	23	-	57	-	171	-	162	1
835 전기·전자 부품·제품 생산기계 조작원	371	69	10	-	45	-	59	6	257	63	-	-
836 전기·전자 부품·제품 조립원	676	99	93	-	350	53	173	22	60	24	-	-

	현재 종사자	여성 종사자	5-9인		10-29인		30-99인		100-299인		300인 이상	
			현재 종사자	여성 종사자	현재 종사자	여성 종사자	현재 종사자	여성 종사자	현재 종사자	여성 종사자	현재 종사자	여성 종사자
841 정보통신기기 설치·수리원	203	-	203	-	-	-	-	-	-	-	-	-
842 방송·통신장비 설치·수리원	3,142	263	200	3	971	-	368	8	443	12	1,159	241
851 석유·화학물 가공장치 조작원	2,783	-	218	-	450	-	5	-	590	-	1,519	-
852 고무·플라스틱 및 화학제품 생산기계 조작원 및 조립원	3,766	126	201	27	148	44	245	-	478	55	2,694	-
853 환경관련 장치 조작원	1,858	44	142	3	382	1	1,108	39	227	-	-	-
861 섬유 제조·가공 기계 조작원	121	23	23	3	78	20	-	-	20	-	-	-
862 패턴사, 재단사 및 재봉사	156	29	74	-	57	21	25	8	-	-	-	-
863 의복 제조원 및 수선원	26	25	-	-	15	14	-	-	11	11	-	-
864 제화원, 기타 섬유·의복 기계 조작원 및 조립원	252	166	248	166	4	-	-	-	-	-	-	-
871 제과·제빵원 및 떡제조원	1,024	88	264	88	759	-	-	-	-	-	-	-
872 식품 가공 기능원	2,640	1,328	338	184	617	375	1,573	724	113	45	-	-
873 식품 가공 기계 조작원	3,182	1,401	1,230	413	1,473	806	211	4	268	178	-	-
881 인쇄기계·사진현상기 조작원	38	9	17	2	21	7	-	-	-	-	-	-
882 목재·펄프·종이 생산기계 조작원	401	54	174	26	76	9	141	20	10	-	-	-
883 가구·목제품 제조·수리원	534	27	192	-	342	27	-	-	-	-	-	-
884 공예원 및 귀금속세공원	63	46	-	-	63	46	-	-	-	-	-	-
885 악기·간판 및 기타 제조 종사자	2,896	1,538	434	240	1,463	1,114	535	138	464	45	-	-
890 제조 단순 종사자	25,479	3,649	4,209	867	7,580	1,309	7,208	1,011	3,212	371	3,270	90
901 작물재배 종사자	544	150	-	-	205	51	300	99	39	-	-	-
902 낙농·사육 종사자	75	23	23	23	-	-	51	-	-	-	-	-
903 임업 종사자	372	121	-	-	372	121	-	-	-	-	-	-
904 어업 종사자	-	-	-	-	-	-	-	-	-	-	-	-
905 농림어업 단순 종사자	57	25	-	-	57	25	-	-	-	-	-	-

## 3.1 산업별(중분류) 2023년 퇴직인원

(단위 : 명)

	퇴직자	퇴직자 중 근속 1년 미만자	5-9인		10-29인		30-99인		100-299인		300인 이상	
			퇴직자	퇴직자 중 근속 1년 미만자	퇴직자	퇴직자 중 근속 1년 미만자	퇴직자	퇴직자 중 근속 1년 미만자	퇴직자	퇴직자 중 근속 1년 미만자	퇴직자	퇴직자 중 근속 1년 미만자
<b>【전 계】</b>	<b>37,002</b>	<b>4,093</b>	<b>7,512</b>	<b>384</b>	<b>10,612</b>	<b>2,037</b>	<b>9,987</b>	<b>848</b>	<b>6,092</b>	<b>758</b>	<b>2,799</b>	<b>66</b>
10 식료품 제조업	1,758	454	276	-	875	441	431	13	176	-	-	-
11 음료 제조업	117	-	35	-	26	-	-	-	57	-	-	-
13 섬유제품 제조업; 의복 제외	28	-	15	-	7	-	7	-	-	-	-	-
14 의복, 의복 액세서리 및 모피제품 제조업	75	3	20	3	10	-	15	-	30	-	-	-
15 가죽, 가방 및 신발 제조업	1	-	-	-	1	-	-	-	-	-	-	-
16 목재 및 나무제품 제조업; 가구 제외	42	7	18	-	23	7	-	-	-	-	-	-
17 펄프, 종이 및 종이제품 제조업	62	14	4	-	32	14	26	-	-	-	-	-
18 인쇄 및 기록매체 복제업	-	-	-	-	-	-	-	-	-	-	-	-
20 화학 물질 및 화학제품 제조업; 의약품 제외	1,295	30	55	-	138	-	504	-	248	29	350	1
21 의약품 물질 및 의약품 제조업	12	-	1	-	-	-	11	-	-	-	-	-
22 고무 및 플라스틱제품 제조업	508	17	32	-	149	17	214	-	13	-	100	-
23 비금속 광물제품 제조업	422	60	133	-	160	46	52	15	64	-	13	-
24 1차 금속 제조업	520	79	5	-	48	-	193	79	103	-	172	-
25 금속 가공제품 제조업; 기계 및 가구 제외	1,206	55	167	-	415	55	197	-	68	-	358	-
26 전자 부품, 컴퓨터, 영상, 음향 및 통신장비 제조업	130	-	5	-	9	-	25	-	91	-	-	-
27 의료, 정밀, 광학 기기 및 시계 제조업	127	6	-	-	21	-	106	6	-	-	-	-
28 전기장비 제조업	490	-	38	-	175	-	202	-	76	-	-	-
29 기타 기계 및 장비 제조업	420	-	156	-	136	-	98	-	18	-	13	-
30 자동차 및 트레일러 제조업	103	-	4	-	19	-	80	-	-	-	-	-
31 기타 운송장비 제조업	1,612	173	138	28	277	-	549	145	626	-	22	-
32 가구 제조업	3	-	3	-	-	-	-	-	-	-	-	-
33 기타 제품 제조업	79	-	48	-	11	-	21	-	-	-	-	-
34 산업용 기계 및 장비 수리업	211	5	28	-	96	-	45	5	42	-	-	-
35 전기, 가스, 증기 및 공기 조절 공급업	110	-	-	-	3	-	15	-	12	-	80	-
37 하수, 폐수 및 분뇨 처리업	31	3	18	3	3	-	10	-	-	-	-	-
38 폐기물 수집, 운반, 처리 및 원료 재생업	265	-	41	-	65	-	95	-	-	-	64	-
41 종합 건설업	4,635	240	1,135	127	2,077	103	445	11	532	-	447	-
42 전문직별 공사업	126	-	67	-	7	-	52	-	-	-	-	-
45 자동차 및 부품 판매업	31	8	22	5	9	3	-	-	-	-	-	-
46 도매 및 상품 중개업	1,029	132	558	-	331	122	125	10	15	-	-	-
47 소매업; 자동차 제외	1,174	81	602	75	482	-	84	-	6	6	-	-
49 육상 운송 및 파이프라인 운송업	1,636	116	123	-	357	-	977	95	180	21	-	-
50 수상 운송업	101	-	-	-	64	-	37	-	-	-	-	-
52 창고 및 운송관련 서비스업	331	30	91	-	-	-	9	-	231	30	-	-
55 숙박업	283	-	165	-	28	-	52	-	39	-	-	-
56 음식점 및 주점업	1,400	225	1,057	-	262	185	75	40	6	-	-	-
58 출판업	554	-	100	-	190	-	242	-	-	-	22	-
59 영상·오디오 기록물 제작 및 배급업	38	-	14	-	20	-	4	-	-	-	-	-
60 방송업	-	-	-	-	-	-	-	-	-	-	-	-
61 우편 및 통신업	62	-	22	-	8	-	33	-	-	-	-	-
62 컴퓨터 프로그래밍, 시스템 통합 및 관리업	72	-	21	-	42	-	3	-	6	-	-	-
63 정보서비스업	11	-	4	-	-	-	-	-	-	-	7	-
71 전문 서비스업	209	9	116	-	47	-	-	-	46	9	-	-
72 건축 기술, 엔지니어링 및 기타 과학기술 서비스업	1,387	128	176	-	459	128	401	-	176	-	176	-
73 기타 전문, 과학 및 기술 서비스업	39	-	25	-	14	-	-	-	-	-	-	-
74 사업시설 관리 및 조경 서비스업	723	138	254	-	105	-	163	138	2	-	199	-
75 사업 지원 서비스업	972	213	96	64	102	51	406	94	248	4	120	-
86 보건업	5,455	757	275	-	859	124	1,530	-	2,235	568	557	65
87 사회복지 서비스업	6,469	1,102	1,103	79	2,219	733	2,336	199	711	92	100	-
90 창작, 예술 및 여가관련 서비스업	141	10	8	-	100	10	33	-	-	-	-	-
91 스포츠 및 오락관련 서비스업	214	-	76	-	18	-	83	-	37	-	-	-
95 개인 및 소비용품 수리업	283	-	163	-	117	-	4	-	-	-	-	-

## 3.2 직업별(중분류) 2023년 퇴직인원

(단위 : 명)

	퇴직자	퇴직자 중 근속 1년 미만자	5-9인		10-29인		30-99인		100-299인		300인 이상	
			퇴직자	퇴직자 중 근속 1년 미만자	퇴직자	퇴직자 중 근속 1년 미만자	퇴직자	퇴직자 중 근속 1년 미만자	퇴직자	퇴직자 중 근속 1년 미만자	퇴직자	퇴직자 중 근속 1년 미만자
<b>[전 계]</b>	<b>37,002</b>	<b>4,093</b>	<b>7,512</b>	<b>384</b>	<b>10,612</b>	<b>2,037</b>	<b>9,987</b>	<b>848</b>	<b>6,092</b>	<b>758</b>	<b>2,799</b>	<b>66</b>
01 관리직(임원·부서장)	28	-	-	-	-	-	-	-	26	-	2	-
02 경영·행정·사무직	2,479	101	633	-	822	27	528	42	350	27	146	6
03 금융·보험직	-	-	-	-	-	-	-	-	-	-	-	-
11 인문·사회과학 연구직	-	-	-	-	-	-	-	-	-	-	-	-
12 자연·생명과학 연구직	29	-	-	-	-	-	1	-	7	-	20	-
13 정보통신 연구개발직 및 공학기술직	463	-	46	-	237	-	168	-	7	-	5	-
14 건설·채굴 연구개발직 및 공학기술직	1,856	115	531	64	804	51	153	-	227	-	141	-
15 제조 연구개발직 및 공학기술직	1,643	202	158	-	542	128	336	68	72	6	534	-
21 교육직	317	-	-	-	317	-	-	-	-	-	-	-
22 법률직	-	-	-	-	-	-	-	-	-	-	-	-
23 사회복지·종교직	2,682	425	317	40	601	115	1,010	199	653	72	100	-
24 경찰·소방·교도직	-	-	-	-	-	-	-	-	-	-	-	-
25 군인	-	-	-	-	-	-	-	-	-	-	-	-
30 보건·의료직	4,767	707	404	80	745	156	1,404	-	1,753	413	461	57
41 예술·디자인·방송직	84	-	28	-	46	-	11	-	-	-	-	-
42 스포츠·레크리에이션직	101	-	57	-	18	-	-	-	26	-	-	-
51 미용·예식 서비스직	-	-	-	-	-	-	-	-	-	-	-	-
52 여행·숙박·오락 서비스직	110	-	19	-	7	-	-	-	84	-	-	-
53 음식 서비스직	1,418	239	485	-	495	185	173	26	260	28	5	-
54 경호·경비직	432	148	-	-	-	-	140	16	181	129	111	3
55 돌봄 서비스직(간병·육아)	3,102	657	628	-	1,170	638	1,259	-	46	19	-	-
56 청소 및 기타 개인서비스직	1,241	136	455	-	114	-	557	136	7	-	108	-
61 영업·판매직	1,400	85	728	39	420	35	128	8	72	4	50	-
62 운전·운송직	2,734	218	507	-	740	90	1,007	95	479	33	1	-
70 건설·채굴직	1,960	74	603	63	692	-	355	11	250	-	60	-
81 기계 설치·정비·생산직	1,221	74	407	64	402	-	193	10	185	-	34	-
82 금속·재료 설치·정비·생산직(판금·단조·주조·용접·도장 등)	1,079	80	55	-	184	46	275	30	391	4	174	-
83 전기·전자 설치·정비·생산직	917	107	267	-	410	107	101	-	73	-	67	-
84 정보통신 설치·정비직	294	-	99	-	25	-	10	-	150	-	10	-
85 화학·환경 설치·정비·생산직	688	25	18	3	69	-	163	-	127	22	312	-
86 섬유·의복 생산직	177	-	162	-	12	-	-	-	3	-	-	-
87 식품 가공·생산직	1,528	458	454	-	691	441	306	17	76	-	-	-
88 인쇄·목재·공예 및 기타 설치·정비·생산직	448	7	24	-	224	7	77	-	123	-	-	-
89 제조 단순직	3,625	238	426	31	699	14	1,578	192	461	1	461	-
90 농림어업직	179	-	-	-	126	-	50	-	3	-	-	-



### 3.3 직업별(소분류) 2023년 퇴직인원

(단위 : 명)

	퇴직자	퇴직자 중 근속 1년 미만자	5-9인		10-29인		30-99인		100-299인		300인 이상	
			퇴직자	퇴직자 중 근속 1년 미만자	퇴직자	퇴직자 중 근속 1년 미만자	퇴직자	퇴직자 중 근속 1년 미만자	퇴직자	퇴직자 중 근속 1년 미만자	퇴직자	퇴직자 중 근속 1년 미만자
<b>【전 계】</b>	<b>37,002</b>	<b>4,093</b>	<b>7,512</b>	<b>384</b>	<b>10,612</b>	<b>2,037</b>	<b>9,987</b>	<b>848</b>	<b>6,092</b>	<b>758</b>	<b>2,799</b>	<b>66</b>
011 의회의원·고위공무원 및 기업 고위임원	-	-	-	-	-	-	-	-	-	-	-	-
012 행정·경영·금융·보험 관리자	2	-	-	-	-	-	-	-	-	-	2	-
013 전문서비스 관리자	26	-	-	-	-	-	-	-	26	-	-	-
014 미용·여행·숙박·음식·경비·청소 관리자	-	-	-	-	-	-	-	-	-	-	-	-
015 영업·판매·운송 관리자	-	-	-	-	-	-	-	-	-	-	-	-
016 건설·채굴·제조·생산 관리자	-	-	-	-	-	-	-	-	-	-	-	-
021 정부·공공행정 전문가	-	-	-	-	-	-	-	-	-	-	-	-
022 경영·인사 전문가	-	-	-	-	-	-	-	-	-	-	-	-
023 회계·세무·감정 전문가	-	-	-	-	-	-	-	-	-	-	-	-
024 광고·조사·상품기획·행사기획 전문가	5	-	-	-	5	-	-	-	-	-	-	-
025 정부·공공 행정 사무원	-	-	-	-	-	-	-	-	-	-	-	-
026 경영지원 사무원	1,586	62	420	-	441	27	364	17	253	15	108	3
027 회계·경리 사무원	368	22	124	-	106	-	97	19	26	-	16	3
028 무역·운송·생산·품질 사무원	413	18	62	-	228	-	67	6	55	12	1	-
029 안내·고객상담·통계·비서·사무보조 및 기타 사무원	107	-	28	-	43	-	-	-	16	-	21	-
031 금융·보험 전문가	-	-	-	-	-	-	-	-	-	-	-	-
032 금융·보험 사무원	-	-	-	-	-	-	-	-	-	-	-	-
033 금융·보험 영업원	-	-	-	-	-	-	-	-	-	-	-	-
110 인문·사회과학 연구원	-	-	-	-	-	-	-	-	-	-	-	-
121 자연과학 연구원 및 시험원	27	-	-	-	-	-	-	-	7	-	20	-
122 생명과학 연구원 및 시험원	1	-	-	-	-	-	1	-	-	-	-	-
131 컴퓨터하드웨어·통신공학 기술자	32	-	-	-	30	-	-	-	-	-	2	-
132 컴퓨터시스템 전문가	-	-	-	-	-	-	-	-	-	-	-	-
133 소프트웨어 개발자	416	-	46	-	200	-	166	-	3	-	-	-
134 데이터·네트워크 및 시스템 운영 전문가	11	-	-	-	6	-	2	-	3	-	-	-
135 정보보안 전문가	4	-	-	-	-	-	-	-	1	-	3	-
136 통신·방송송출 장비 기사	-	-	-	-	-	-	-	-	-	-	-	-
140 건축·토목공학 기술자 및 시험원	1,856	115	531	64	804	51	153	-	227	-	141	-
151 기계·로봇공학 기술자 및 시험원	36	-	-	-	-	-	28	-	-	-	8	-
152 금속·재료공학 기술자 및 시험원	30	6	-	-	-	-	6	6	4	-	20	-
153 전기·전자공학 기술자 및 시험원	985	-	77	-	411	-	3	-	10	-	484	-
154 화학공학 기술자 및 시험원	27	-	-	-	-	-	-	-	6	-	21	-
155 에너지·환경공학 기술자 및 시험원	170	-	-	-	-	-	143	-	27	-	-	-
156 섬유공학 기술자 및 시험원	-	-	-	-	-	-	-	-	-	-	-	-
157 식품공학 기술자 및 시험원	10	5	-	-	-	-	-	-	10	5	-	-
158 소방·방재·산업안전·비파괴 기술자	382	191	81	-	128	128	156	62	15	1	2	-
159 제도사 및 기타 인쇄·목재 등 공학 기술자 및 시험원	3	-	-	-	3	-	-	-	-	-	-	-
211 대학 교수 및 강사	-	-	-	-	-	-	-	-	-	-	-	-
212 학교 교사	-	-	-	-	-	-	-	-	-	-	-	-
213 유치원 교사	253	-	-	-	253	-	-	-	-	-	-	-
214 문리·기술·예능 강사	-	-	-	-	-	-	-	-	-	-	-	-
215 장학관 및 기타 교육 종사자	63	-	-	-	63	-	-	-	-	-	-	-
221 법률 전문가	-	-	-	-	-	-	-	-	-	-	-	-
222 법률 사무원	-	-	-	-	-	-	-	-	-	-	-	-
231 사회복지사 및 상담사	646	6	79	-	202	-	116	-	149	6	100	-
232 보육교사 및 기타 사회복지 종사자	2,036	420	238	40	399	115	894	199	504	67	-	-
233 성직자 및 기타 종교 종사자	-	-	-	-	-	-	-	-	-	-	-	-
240 경찰관, 소방관 및 교도관	-	-	-	-	-	-	-	-	-	-	-	-
250 군인	-	-	-	-	-	-	-	-	-	-	-	-
301 의사, 한의사 및 치과의사	15	3	-	-	-	-	-	-	-	-	15	3
302 수의사	-	-	-	-	-	-	-	-	-	-	-	-
303 약사 및 한약사	8	3	-	-	-	-	-	-	-	-	8	3
304 간호사	1,847	337	79	-	32	32	522	-	954	284	261	21
305 영양사	109	38	-	-	32	-	-	-	52	26	26	12

	퇴직자	퇴직자 중 근속 1년 미만자	5-9인		10-29인		30-99인		100-299인		300인 이상	
			퇴직자	퇴직자 중 근속 1년 미만자	퇴직자	퇴직자 중 근속 1년 미만자	퇴직자	퇴직자 중 근속 1년 미만자	퇴직자	퇴직자 중 근속 1년 미만자	퇴직자	퇴직자 중 근속 1년 미만자
306 의료기사·치료사·재활사	872	225	158	40	212	124	126	-	336	52	41	9
307 보건·의료 종사자	1,916	101	168	41	470	-	756	-	411	52	111	9
411 작가·통번역가	-	-	-	-	-	-	-	-	-	-	-	-
412 기자 및 언론 전문가	-	-	-	-	-	-	-	-	-	-	-	-
413 학예사·사서·기록물관리사	26	-	-	-	26	-	-	-	-	-	-	-
414 창작·공연 전문가(작가, 연극 제외)	8	-	4	-	-	-	4	-	-	-	-	-
415 디자이너	44	-	24	-	20	-	-	-	-	-	-	-
416 연극·영화·방송 전문가	7	-	-	-	-	-	7	-	-	-	-	-
417 문화·예술 기획자 및 매니저	-	-	-	-	-	-	-	-	-	-	-	-
420 스포츠·레크리에이션 종사자	101	-	57	-	18	-	-	-	26	-	-	-
511 미용 서비스원	-	-	-	-	-	-	-	-	-	-	-	-
512 결혼·장례 등 예식 서비스원	-	-	-	-	-	-	-	-	-	-	-	-
521 여행 서비스원	-	-	-	-	-	-	-	-	-	-	-	-
522 항공기·선박·열차 객실승무원	-	-	-	-	-	-	-	-	-	-	-	-
523 숙박시설 서비스원	76	-	-	-	7	-	-	-	69	-	-	-
524 오락시설 서비스원	34	-	19	-	-	-	-	-	15	-	-	-
531 주방장 및 조리사	680	70	132	-	264	31	62	12	218	28	5	-
532 식당 서비스원	737	169	352	-	231	154	111	14	43	-	-	-
541 경호·보안 종사자	187	132	-	-	-	-	-	-	181	129	6	3
542 경비원	245	16	-	-	-	-	140	16	-	-	105	-
550 돌봄 서비스 종사자	3,102	657	628	-	1,170	638	1,259	-	46	19	-	-
561 청소·방역 및 가사 서비스원	1,101	136	410	-	114	-	463	136	7	-	108	-
562 감침·주차관리 및 기타 서비스 단순 종사자	140	-	45	-	-	-	95	-	-	-	-	-
611 부동산 컨설턴트 및 종개인	33	-	-	-	-	-	-	-	33	-	-	-
612 영업원 및 상품종개인	548	37	341	34	136	-	37	3	34	-	-	-
613 텔레마케터	50	-	-	-	-	-	-	-	-	-	50	-
614 소규모 상업 경영 및 일선 관리 종사자	1	-	-	-	-	-	-	-	1	-	-	-
615 판매 종사자	575	49	340	5	157	35	74	5	4	4	-	-
616 매장 계산원 및 매표원	113	-	46	-	57	-	10	-	-	-	-	-
617 판촉 및 기타 판매 단순 종사자	79	-	1	-	71	-	8	-	-	-	-	-
621 항공기·선박·철도 조종사 및 관제사	32	-	-	-	32	-	-	-	-	-	-	-
622 자동차 운전원	1,919	164	354	-	426	55	976	95	164	14	-	-
623 물품이동장비 조작원(크레인·호이스트·지게차)	439	4	153	-	83	-	-	-	202	4	1	-
624 택배원 및 기타 운송 종사자	344	50	-	-	199	35	32	-	113	15	-	-
701 건설구조 기능원	384	-	43	-	205	-	68	-	53	-	15	-
702 건축미감 기능원	753	11	391	-	-	-	222	11	95	-	45	-
703 배관공	5	-	-	-	-	-	-	-	5	-	-	-
704 건설·채굴 기계 운전원	91	-	43	-	26	-	22	-	-	-	-	-
705 기타 건설 기능원(채굴포함)	350	-	-	-	308	-	42	-	-	-	-	-
706 건설·채굴 단순 종사자	377	63	126	63	154	-	-	-	97	-	-	-
811 기계장비 설치·정비원(운송장비 제외)	294	69	83	64	96	-	68	5	19	-	28	-
812 운송장비 정비원	481	-	249	-	228	-	4	-	-	-	-	-
813 금형원 및 공작기계 조작원	94	6	23	-	10	-	58	6	3	-	-	-
814 냉·난방 설비 조작원	28	-	-	-	28	-	-	-	-	-	-	-
815 자동조립라인·산업용로봇 조작원	-	-	-	-	-	-	-	-	-	-	-	-
816 기계 조립원(운송장비 제외)	93	-	52	-	35	-	-	-	-	-	6	-
817 운송장비 조립원	230	-	-	-	5	-	62	-	163	-	-	-
821 금속관련 기계·설비 조작원	267	-	-	-	-	-	187	-	30	-	50	-
822 판금원 및 제관원	55	-	-	-	55	-	-	-	-	-	-	-
823 단조원 및 주조원	-	-	-	-	-	-	-	-	-	-	-	-
824 용접원	470	34	55	-	28	-	88	30	293	4	6	-
825 도장원 및 도금원	241	-	-	-	55	-	-	-	68	-	118	-
826 비금속제품 생산기계 조작원	46	46	-	-	46	46	-	-	-	-	-	-
831 전기공	666	107	208	-	389	107	69	-	-	-	-	-
832 전기·전자 기기 설치·수리원	59	-	59	-	-	-	-	-	-	-	-	-
833 발전·배전 장치 조작원	33	-	-	-	3	-	-	-	10	-	20	-
834 전기·전자 설비 조작원	54	-	-	-	-	-	-	-	7	-	47	-
835 전기·전자 부품·제품 생산기계 조작원	31	-	-	-	-	-	-	-	31	-	-	-
836 전기·전자 부품·제품 조립원	75	-	-	-	18	-	32	-	25	-	-	-

	퇴직자	퇴직자 중 근속 1년 미만자	5-9인		10-29인		30-99인		100-299인		300인 이상	
			퇴직자	퇴직자 중 근속 1년 미만자	퇴직자	퇴직자 중 근속 1년 미만자	퇴직자	퇴직자 중 근속 1년 미만자	퇴직자	퇴직자 중 근속 1년 미만자	퇴직자	퇴직자 중 근속 1년 미만자
841 정보통신기기 설치·수리원	81	-	81	-	-	-	-	-	-	-	-	-
842 방송·통신장비 설치·수리원	213	-	18	-	25	-	10	-	150	-	10	-
851 석유·화학물 가공장치 조작용	241	-	-	-	69	-	-	-	36	-	136	-
852 고무·플라스틱 및 화학제품 생산기계 조작용 및 조립원	238	25	3	3	-	-	-	-	59	22	176	-
853 환경관련 장치 조작용	210	-	15	-	-	-	163	-	32	-	-	-
861 섬유 제조·가공 기계 조작용	10	-	-	-	7	-	-	-	3	-	-	-
862 패턴사, 재단사 및 재봉사	3	-	-	-	3	-	-	-	-	-	-	-
863 의복 제조원 및 수선원	3	-	-	-	3	-	-	-	-	-	-	-
864 제화원, 기타 섬유·의복 기계 조작용 및 조립원	162	-	162	-	-	-	-	-	-	-	-	-
871 제과·제빵원 및 떡제조원	-	-	-	-	-	-	-	-	-	-	-	-
872 식품 가공 기능원	858	458	61	-	441	441	306	17	50	-	-	-
873 식품 가공 기계 조작용	670	-	393	-	251	-	-	-	26	-	-	-
881 인쇄기계·사진현상기 조작용	-	-	-	-	-	-	-	-	-	-	-	-
882 목재·펄프·종이 생산기계 조작용	31	7	8	-	7	7	17	-	-	-	-	-
883 가구·목제품 제조·수리원	57	-	15	-	41	-	-	-	-	-	-	-
884 공예원 및 귀금속세공원	-	-	-	-	-	-	-	-	-	-	-	-
885 약기·간판 및 기타 제조 종사자	360	-	1	-	176	-	61	-	123	-	-	-
890 제조 단순 종사자	3,625	238	426	31	699	14	1,578	192	461	1	461	-
901 작물재배 종사자	155	-	-	-	103	-	50	-	3	-	-	-
902 낙농·사육 종사자	-	-	-	-	-	-	-	-	-	-	-	-
903 임업 종사자	24	-	-	-	24	-	-	-	-	-	-	-
904 어업 종사자	-	-	-	-	-	-	-	-	-	-	-	-
905 농림어업 단순 종사자	-	-	-	-	-	-	-	-	-	-	-	-

## 4.1 산업별(중분류) 2023년 구인·채용인원

(단위 : 명)

	구인인원	실제 채용인원	5-9인		10-29인		30-99인		100-299인		300인 이상	
			구인인원	실제 채용인원	구인인원	실제 채용인원	구인인원	실제 채용인원	구인인원	실제 채용인원	구인인원	실제 채용인원
<b>[전 체]</b>	<b>37,984</b>	<b>37,931</b>	<b>7,186</b>	<b>7,186</b>	<b>11,523</b>	<b>11,509</b>	<b>10,735</b>	<b>10,743</b>	<b>5,438</b>	<b>5,343</b>	<b>3,102</b>	<b>3,149</b>
10 식료품 제조업	2,078	2,053	430	430	1,118	1,118	423	397	108	108	-	-
11 음료 제조업	112	112	35	35	18	18	-	-	60	60	-	-
13 섬유제품 제조업; 의복 제외	39	39	26	26	7	7	7	7	-	-	-	-
14 의복, 의복 액세서리 및 모피제품 제조업	79	79	22	22	31	31	15	15	12	12	-	-
15 가죽, 가방 및 신발 제조업	-	-	-	-	-	-	-	-	-	-	-	-
16 목재 및 나무제품 제조업; 가구 제외	35	35	12	12	23	23	-	-	-	-	-	-
17 펄프, 종이 및 종이제품 제조업	65	65	-	-	48	48	17	17	-	-	-	-
18 인쇄 및 기록매체 복제업	-	-	-	-	-	-	-	-	-	-	-	-
20 화학 물질 및 화학제품 제조업; 의약품 제외	1,315	1,304	191	191	115	115	400	400	288	277	321	321
21 의약품 물질 및 의약품 제조업	8	8	3	3	-	-	5	5	-	-	-	-
22 고무 및 플라스틱제품 제조업	297	294	-	-	50	50	170	170	13	10	65	65
23 비금속 광물제품 제조업	436	428	209	209	91	91	59	59	51	51	26	18
24 1차 금속 제조업	596	624	5	5	48	48	153	181	120	120	270	270
25 금속 가공제품 제조업; 기계 및 가구 제외	1,231	1,199	268	268	470	443	75	75	38	38	380	376
26 전자 부품, 컴퓨터, 영상, 음향 및 통신장비 제조업	140	140	20	20	14	14	20	20	86	86	-	-
27 의료, 정밀, 광학 기기 및 시계 제조업	12	12	-	-	-	-	12	12	-	-	-	-
28 전기장비 제조업	763	755	19	19	455	455	174	174	116	108	-	-
29 기타 기계 및 장비 제조업	454	454	104	104	226	226	90	90	21	21	13	13
30 자동차 및 트레일러 제조업	93	90	4	4	19	19	69	67	-	-	-	-
31 기타 운송장비 제조업	2,045	2,006	165	165	166	166	986	928	626	626	102	120
32 가구 제조업	-	-	-	-	-	-	-	-	-	-	-	-
33 기타 제품 제조업	21	20	-	-	-	-	21	20	-	-	-	-
34 산업용 기계 및 장비 수리업	136	136	-	-	96	96	41	41	-	-	-	-
35 전기, 가스, 증기 및 공기 조절 공급업	104	104	-	-	3	3	18	18	3	3	80	80
37 하수, 폐수 및 분뇨 처리업	34	31	18	18	6	3	10	10	-	-	-	-
38 폐기물 수집, 운반, 처리 및 원료 재생업	236	234	-	-	65	65	81	81	30	29	60	60
41 종합 건설업	4,344	4,370	1,198	1,198	1,821	1,821	466	492	408	408	451	451
42 전문직별 공사업	69	69	67	67	-	-	2	2	-	-	-	-
45 자동차 및 부품 판매업	10	10	5	5	5	5	-	-	-	-	-	-
46 도매 및 상품 중개업	1,294	1,337	472	472	662	680	145	165	15	20	-	-
47 소매업; 자동차 제외	1,143	1,143	642	642	383	383	106	106	12	12	-	-
49 육상 운송 및 파이프라인 운송업	1,698	1,698	147	147	223	223	1,208	1,208	120	120	-	-
50 수상 운송업	99	99	-	-	64	64	35	35	-	-	-	-
52 창고 및 운송관련 서비스업	246	247	27	27	-	-	2	2	217	218	-	-
55 숙박업	469	461	88	88	42	42	305	310	33	21	-	-
56 음식점 및 주점업	1,385	1,380	969	969	247	247	90	90	80	75	-	-
58 출판업	594	590	113	113	120	120	209	209	-	-	152	148
59 영상·오디오 기록물 제작 및 배급업	37	37	19	19	14	14	4	4	-	-	-	-
60 방송업	4	4	-	-	4	4	-	-	-	-	-	-
61 우편 및 통신업	41	41	4	4	8	8	30	30	-	-	-	-
62 컴퓨터 프로그래밍, 시스템 통합 및 관리업	54	54	11	11	38	38	3	3	2	2	-	-
63 정보서비스업	80	80	-	-	-	-	-	-	-	-	80	80
71 전문 서비스업	318	318	162	162	24	24	90	90	36	36	6	6
72 건축 기술, 엔지니어링 및 기타 과학기술 서비스업	1,333	1,333	99	99	536	536	387	387	141	141	171	171
73 기타 전문, 과학 및 기술 서비스업	14	14	14	14	-	-	-	-	-	-	-	-
74 사업시설 관리 및 조경 서비스업	597	593	254	254	-	-	138	138	2	2	204	199
75 사업 지원 서비스업	1,364	1,312	96	96	51	51	796	796	233	180	189	189
86 보건업	5,631	5,680	275	275	1,657	1,657	1,530	1,530	1,756	1,756	413	462
87 사회복지 서비스업	6,457	6,478	866	866	2,452	2,452	2,258	2,274	762	766	120	120
90 창작, 예술 및 여가관련 서비스업	98	98	8	8	55	55	35	35	-	-	-	-
91 스포츠 및 오락관련 서비스업	191	179	57	57	36	36	50	50	49	37	-	-
95 개인 및 소비용품 수리업	83	83	65	65	14	14	4	4	-	-	-	-

## 4.2 직업별(중분류) 2023년 구인·채용인원

(단위 : 명)

	구인인원	실제 채용인원	5-9인		10-29인		30-99인		100-299인		300인 이상	
			구인인원	실제 채용인원	구인인원	실제 채용인원	구인인원	실제 채용인원	구인인원	실제 채용인원	구인인원	실제 채용인원
<b>[전 체]</b>	<b>37,984</b>	<b>37,931</b>	<b>7,186</b>	<b>7,186</b>	<b>11,523</b>	<b>11,509</b>	<b>10,735</b>	<b>10,743</b>	<b>5,438</b>	<b>5,343</b>	<b>3,102</b>	<b>3,149</b>
01 관리직(임원·부서장)	26	26	-	-	-	-	-	-	26	26	-	-
02 경영·행정·사무직	2,794	2,881	768	768	1,038	1,037	503	522	299	343	186	210
03 금융·보험직	-	-	-	-	-	-	-	-	-	-	-	-
11 인문·사회과학 연구직	-	-	-	-	-	-	-	-	-	-	-	-
12 자연·생명과학 연구직	32	32	-	-	-	-	1	1	11	11	20	20
13 정보통신 연구개발직 및 공학기술직	439	439	23	23	141	141	185	185	6	6	84	84
14 건설·채굴 연구개발직 및 공학기술직	1,641	1,641	531	531	701	701	106	106	139	139	164	164
15 제조 연구개발직 및 공학기술직	1,678	1,685	107	107	567	567	335	340	60	61	610	610
21 교육직	253	253	-	-	253	253	-	-	-	-	-	-
22 법률직	-	-	-	-	-	-	-	-	-	-	-	-
23 사회복지·종교직	2,837	2,833	159	159	931	931	878	878	750	745	120	120
24 경찰·소방·교도직	-	-	-	-	-	-	-	-	-	-	-	-
25 군인	-	-	-	-	-	-	-	-	-	-	-	-
30 보건·의료직	4,799	4,735	404	404	1,208	1,208	1,422	1,422	1,429	1,326	336	375
41 예술·디자인·방송직	50	50	28	28	18	18	4	4	-	-	-	-
42 스포츠·레크리에이션직	83	72	57	57	-	-	-	-	26	15	-	-
51 미용·예술 서비스직	-	-	-	-	-	-	-	-	-	-	-	-
52 여행·숙박·오락 서비스직	172	152	-	-	7	7	86	86	78	59	-	-
53 음식 서비스직	1,493	1,463	396	396	530	530	292	292	270	240	5	5
54 경호·경비직	547	600	-	-	-	-	390	390	52	103	105	107
55 돌봄 서비스직(간병·육아)	3,065	3,085	588	588	1,106	1,106	1,322	1,338	50	53	-	-
56 청소 및 기타 개인서비스직	1,229	1,226	344	344	121	121	654	654	7	7	104	101
61 영업·판매직	1,321	1,335	711	711	362	362	124	144	72	65	52	52
62 운전·운송직	2,881	2,899	594	594	683	701	1,171	1,174	433	431	-	-
70 건설·채굴직	1,879	1,898	478	478	641	641	458	484	228	228	75	67
81 기계 설치·정비·생산직	1,364	1,337	228	228	660	632	219	219	188	188	70	70
82 금속·재료 설치·정비·생산직(판금·단조·주조·용접·도장 등)	1,225	1,167	47	47	129	129	387	329	371	371	291	291
83 전기·전자 설치·정비·생산직	1,031	1,031	335	335	495	495	77	77	58	58	67	67
84 정보통신 설치·정비직	367	364	85	85	25	25	12	12	167	167	78	75
85 화학·환경 설치·정비·생산직	746	736	154	154	23	23	158	158	159	149	252	252
86 섬유·의복 생산직	186	186	165	165	21	21	-	-	-	-	-	-
87 식품 가공·생산직	1,740	1,715	529	529	897	897	283	258	31	31	-	-
88 인쇄·목재·공예 및 기타 설치·정비·생산직	441	441	31	31	215	215	73	73	123	123	-	-
89 제조 단순직	3,465	3,453	425	425	634	634	1,517	1,517	404	396	485	481
90 농림어업직	201	198	-	-	117	114	81	81	3	3	-	-

## 4.3 직업별(소분류) 2023년 구인·채용인원

(단위 : 명)

	구인인원	실제 채용인원	5-9인		10-29인		30-99인		100-299인		300인 이상	
			구인인원	실제 채용인원	구인인원	실제 채용인원	구인인원	실제 채용인원	구인인원	실제 채용인원	구인인원	실제 채용인원
<b>[전 체]</b>	<b>37,984</b>	<b>37,931</b>	<b>7,186</b>	<b>7,186</b>	<b>11,523</b>	<b>11,509</b>	<b>10,735</b>	<b>10,743</b>	<b>5,438</b>	<b>5,343</b>	<b>3,102</b>	<b>3,149</b>
011 의회의원·고위공무원 및 기업 고위임원	-	-	-	-	-	-	-	-	-	-	-	-
012 행정·경영·금융·보험 관리자	-	-	-	-	-	-	-	-	-	-	-	-
013 전문서비스 관리자	26	26	-	-	-	-	-	-	26	26	-	-
014 미용·여행·숙박·음식·경비·청소 관리자	-	-	-	-	-	-	-	-	-	-	-	-
015 영업·판매·운송 관리자	-	-	-	-	-	-	-	-	-	-	-	-
016 건설·채굴·제조·생산 관리자	-	-	-	-	-	-	-	-	-	-	-	-
021 정부·공공행정 전문가	-	-	-	-	-	-	-	-	-	-	-	-
022 경영·인사 전문가	-	-	-	-	-	-	-	-	-	-	-	-
023 회계·세무·감정 전문가	-	-	-	-	-	-	-	-	-	-	-	-
024 광고·조사·상품기획·행사기획 전문가	-	-	-	-	-	-	-	-	-	-	-	-
025 정부·공공 행정 사무원	-	-	-	-	-	-	-	-	-	-	-	-
026 경영지원 사무원	1,663	1,744	394	394	656	654	286	292	205	257	123	147
027 회계·경리 사무원	517	517	230	230	136	136	99	99	26	26	26	26
028 무역·운송·생산·품질 사무원	375	389	130	130	139	139	53	67	48	48	5	5
029 안내·고객상담·통계·비서·사무보조 및 기타 사무원	239	232	14	14	108	108	64	64	20	13	33	33
031 금융·보험 전문가	-	-	-	-	-	-	-	-	-	-	-	-
032 금융·보험 사무원	-	-	-	-	-	-	-	-	-	-	-	-
033 금융·보험 영업원	-	-	-	-	-	-	-	-	-	-	-	-
110 인문·사회과학 연구원	-	-	-	-	-	-	-	-	-	-	-	-
121 자연과학 연구원 및 시험원	31	31	-	-	-	-	-	-	11	11	20	20
122 생명과학 연구원 및 시험원	1	1	-	-	-	-	1	1	-	-	-	-
131 컴퓨터하드웨어·통신공학 기술자	53	53	-	-	40	40	-	-	-	-	13	13
132 컴퓨터시스템 전문가	10	10	-	-	-	-	-	-	-	-	10	10
133 소프트웨어 개발자	320	320	23	23	86	86	181	181	1	1	29	29
134 데이터·네트워크 및 시스템 운영 전문가	21	21	-	-	13	13	4	4	4	4	-	-
135 정보보안 전문가	33	33	-	-	-	-	-	-	1	1	32	32
136 통신·방송송출 장비 기사	2	2	-	-	2	2	-	-	-	-	-	-
140 건축·토목공학 기술자 및 시험원	1,641	1,641	531	531	701	701	106	106	139	139	164	164
151 기계·로봇공학 기술자 및 시험원	64	64	-	-	-	-	42	42	-	-	22	22
152 금속·재료공학 기술자 및 시험원	21	27	-	-	-	-	-	6	1	1	20	20
153 전기·전자공학 기술자 및 시험원	1,030	1,030	26	26	436	436	3	3	20	20	545	545
154 화학공학 기술자 및 시험원	27	27	-	-	-	-	-	-	6	6	21	21
155 에너지·환경공학 기술자 및 시험원	154	154	-	-	-	-	143	143	11	11	-	-
156 섬유공학 기술자 및 시험원	-	-	-	-	-	-	-	-	-	-	-	-
157 식품공학 기술자 및 시험원	8	8	-	-	-	-	-	-	8	8	-	-
158 소방·방재·산업안전·비파괴 기술자	371	372	81	81	128	128	147	147	14	15	2	2
159 제도사 및 기타 인쇄·복제 등 공학 기술자 및 시험원	3	3	-	-	3	3	-	-	-	-	-	-
211 대학 교수 및 강사	-	-	-	-	-	-	-	-	-	-	-	-
212 학교 교사	-	-	-	-	-	-	-	-	-	-	-	-
213 유치원 교사	253	253	-	-	253	253	-	-	-	-	-	-
214 문리·기술·예능 강사	-	-	-	-	-	-	-	-	-	-	-	-
215 장학관 및 기타 교육 종사자	-	-	-	-	-	-	-	-	-	-	-	-
221 법률 전문가	-	-	-	-	-	-	-	-	-	-	-	-
222 법률 사무원	-	-	-	-	-	-	-	-	-	-	-	-
231 사회복지사 및 상담사	659	659	79	79	183	183	116	116	161	161	120	120
232 보육교사 및 기타 사회복지 종사자	2,178	2,173	79	79	748	748	762	762	589	585	-	-
233 성직자 및 기타 종교 종사자	-	-	-	-	-	-	-	-	-	-	-	-
240 경찰관, 소방관 및 교도관	-	-	-	-	-	-	-	-	-	-	-	-
250 군인	-	-	-	-	-	-	-	-	-	-	-	-
301 의사, 한의사 및 치과의사	38	38	-	-	13	13	-	-	26	26	-	-
302 수의사	-	-	-	-	-	-	-	-	-	-	-	-
303 약사 및 한약사	-	6	-	-	-	-	-	-	-	-	-	6
304 간호사	1,792	1,792	79	79	66	66	522	522	894	894	231	231
305 영양사	106	55	-	-	44	44	-	-	52	-	11	11

	구인인원	실제 채용인원	5-9인		10-29인		30-99인		100-299인		300인 이상	
			구인인원	실제 채용인원	구인인원	실제 채용인원	구인인원	실제 채용인원	구인인원	실제 채용인원	구인인원	실제 채용인원
306 의료기사·치료사·재활사	952	1,046	158	158	559	559	126	126	103	181	6	23
307 보건·의료 종사자	1,911	1,798	168	168	526	526	774	774	354	225	89	105
411 작가·통번역가	-	-	-	-	-	-	-	-	-	-	-	-
412 기자 및 언론 전문가	-	-	-	-	-	-	-	-	-	-	-	-
413 학예사·사서·기록물관리사	-	-	-	-	-	-	-	-	-	-	-	-
414 창작·공연 전문가(작가, 연극 제외)	7	7	3	3	-	-	4	4	-	-	-	-
415 디자이너	43	43	25	25	18	18	-	-	-	-	-	-
416 연극·영화·방송 전문가	-	-	-	-	-	-	-	-	-	-	-	-
417 문화·예술 기획자 및 매니저	-	-	-	-	-	-	-	-	-	-	-	-
420 스포츠·레크리에이션 종사자	83	72	57	57	-	-	-	-	26	15	-	-
511 미용 서비스원	-	-	-	-	-	-	-	-	-	-	-	-
512 결혼·장례 등 예식 서비스원	-	-	-	-	-	-	-	-	-	-	-	-
521 여행 서비스원	-	-	-	-	-	-	-	-	-	-	-	-
522 항공기·선박·열차 객실승무원	-	-	-	-	-	-	-	-	-	-	-	-
523 숙박시설 서비스원	157	137	-	-	7	7	86	86	63	44	-	-
524 오락시설 서비스원	15	15	-	-	-	-	-	-	15	15	-	-
531 주방장 및 조리사	751	740	88	88	314	314	105	105	239	228	5	5
532 식당 서비스원	742	723	308	308	216	216	187	187	31	13	-	-
541 경호·보안 종사자	52	105	-	-	-	-	-	-	52	103	-	2
542 경비원	495	495	-	-	-	-	390	390	-	-	105	105
550 돌봄 서비스 종사자	3,065	3,085	588	588	1,106	1,106	1,322	1,338	50	53	-	-
561 청소·방역 및 가사 서비스원	1,090	1,087	299	299	121	121	559	559	7	7	104	101
562 감청·주차관리 및 기타 서비스 단순 종사자	140	140	45	45	-	-	95	95	-	-	-	-
611 부동산 컨설턴트 및 종개인	33	33	-	-	-	-	-	-	33	33	-	-
612 영업원 및 상품종개인	377	388	262	262	95	95	3	8	16	21	2	2
613 텔레마케터	50	50	-	-	-	-	-	-	-	-	50	50
614 소규모 상업 경영 및 일선 관리 종사자	13	1	-	-	-	-	-	-	13	1	-	-
615 판매 종사자	565	580	402	402	63	63	90	105	10	10	-	-
616 매장 계산원 및 매표원	123	123	46	46	63	63	14	14	-	-	-	-
617 판촉 및 기타 판매 단순 종사자	159	159	1	1	141	141	18	18	-	-	-	-
621 항공기·선박·철도 조종사 및 관제사	32	32	-	-	32	32	-	-	-	-	-	-
622 자동차 운전원	1,958	1,957	370	370	312	312	1,141	1,141	134	133	-	-
623 물품이동장비 조작원(크레인·호이스트·지게차)	382	382	180	180	-	-	-	-	202	202	-	-
624 택배원 및 기타 운송 종사자	509	529	43	43	339	356	30	32	97	97	-	-
701 건설구조 기능원	400	392	43	43	205	205	57	57	65	65	30	22
702 건축마감 기능원	526	552	183	183	-	-	265	291	33	33	45	45
703 배관공	38	38	-	-	-	-	-	-	38	38	-	-
704 건설·채굴 기계 운전원	200	200	-	-	103	103	94	94	3	3	-	-
705 기타 건설 기능원(채굴포함)	222	222	-	-	179	179	42	42	-	-	-	-
706 건설·채굴 단순 종사자	494	494	252	252	154	154	-	-	88	88	-	-
811 기계장비 설치·정비원(운송장비 제외)	284	284	83	83	96	96	59	59	19	19	28	28
812 운송장비 정비원	305	277	65	65	161	133	79	79	-	-	-	-
813 금형원 및 공작기계 조작원	62	68	-	-	37	37	19	24	6	6	-	-
814 냉·난방 설비 조작원	28	28	-	-	28	28	-	-	-	-	-	-
815 자동조립라인·산업용로봇 조작원	-	-	-	-	-	-	-	-	-	-	-	-
816 기계 조립원(운송장비 제외)	427	427	52	52	333	333	-	-	-	-	42	42
817 운송장비 조립원	258	253	28	28	5	5	62	57	163	163	-	-
821 금속관련 기계·설비 조작원	281	281	-	-	-	-	131	131	12	12	138	138
822 판금원 및 제관원	-	-	-	-	-	-	-	-	-	-	-	-
823 단조원 및 주조원	-	-	-	-	-	-	-	-	-	-	-	-
824 용접원	650	593	28	28	55	55	256	199	291	291	20	20
825 도장원 및 도금원	229	229	-	-	28	28	-	-	68	68	133	133
826 비금속제품 생산기계 조작원	65	65	19	19	46	46	-	-	-	-	-	-
831 전기공	833	833	315	315	474	474	45	45	-	-	-	-
832 전기·전자 기기 설치·수리원	5	5	5	5	-	-	-	-	-	-	-	-
833 발전·배전 장치 조작원	23	23	-	-	3	3	-	-	-	-	20	20
834 전기·전자 설비 조작원	54	54	-	-	-	-	-	-	7	7	47	47
835 전기·전자 부품·제품 생산기계 조작원	34	34	5	5	-	-	-	-	29	29	-	-
836 전기·전자 부품·제품 조립원	82	82	10	10	18	18	32	32	22	22	-	-

	구인인원	실제 채용인원	5-9인		10-29인		30-99인		100-299인		300인 이상	
			구인인원	실제 채용인원	구인인원	실제 채용인원	구인인원	실제 채용인원	구인인원	실제 채용인원	구인인원	실제 채용인원
841 정보통신기기 설치·수리원	81	81	81	81	-	-	-	-	-	-	-	-
842 방송·통신장비 설치·수리원	286	283	4	4	25	25	12	12	167	167	78	75
851 석유·화학물 가공장치 조작용	285	285	82	82	23	23	-	-	64	64	116	116
852 고무·플라스틱 및 화학제품 생산기계 조작용 및 조립원	256	246	58	58	-	-	-	-	63	53	136	136
853 환경관련 장치 조작용	205	205	15	15	-	-	158	158	32	32	-	-
861 섬유 제조·가공 기계 조작용	10	10	3	3	7	7	-	-	-	-	-	-
862 패턴사, 재단사 및 재봉사	11	11	-	-	11	11	-	-	-	-	-	-
863 의복 제조원 및 수선원	3	3	-	-	3	3	-	-	-	-	-	-
864 제화원, 기타 섬유·의복 기계 조작용 및 조립원	162	162	162	162	-	-	-	-	-	-	-	-
871 제과·제빵원 및 떡제조원	-	-	-	-	-	-	-	-	-	-	-	-
872 식품 가공 기능원	1,041	1,015	92	92	661	661	283	258	5	5	-	-
873 식품 가공 기계 조작용	699	699	437	437	236	236	-	-	26	26	-	-
881 인쇄기계·사진현상기 조작용	-	-	-	-	-	-	-	-	-	-	-	-
882 목재·펄프·종이 생산기계 조작용	19	19	-	-	7	7	12	12	-	-	-	-
883 가구·목제품 제조·수리원	35	35	-	-	35	35	-	-	-	-	-	-
884 공예원 및 귀금속세공원	-	-	-	-	-	-	-	-	-	-	-	-
885 악기·간판 및 기타 제조 종사자	387	387	31	31	173	173	61	61	123	123	-	-
890 제조 단순 종사자	3,465	3,453	425	425	634	634	1,517	1,517	404	396	485	481
901 작물재배 종사자	186	186	-	-	103	103	81	81	3	3	-	-
902 낙농·사육 종사자	-	-	-	-	-	-	-	-	-	-	-	-
903 임업 종사자	12	12	-	-	12	12	-	-	-	-	-	-
904 어업 종사자	-	-	-	-	-	-	-	-	-	-	-	-
905 농림어업 단순 종사자	3	-	-	-	3	-	-	-	-	-	-	-



## 5.1 산업별(중분류) 2023년 신입직 구인·채용인원

(단위 : 명)

	구인인원	실제채용인원	5-9인		10-29인		30-99인		100-299인		300인 이상	
			구인인원	실제채용인원	구인인원	실제채용인원	구인인원	실제채용인원	구인인원	실제채용인원	구인인원	실제채용인원
<b>[전 체]</b>	<b>24,661</b>	<b>23,713</b>	<b>4,768</b>	<b>4,606</b>	<b>5,996</b>	<b>5,564</b>	<b>7,886</b>	<b>7,708</b>	<b>3,502</b>	<b>3,540</b>	<b>2,509</b>	<b>2,294</b>
10 식료품 제조업	1,791	1,720	276	276	1,051	1,006	356	330	108	108	-	-
11 음료 제조업	92	92	29	29	18	18	-	-	45	45	-	-
13 섬유제품 제조업; 의복 제외	39	39	26	26	7	7	7	7	-	-	-	-
14 의복, 의복 액세서리 및 모피제품 제조업	72	72	20	20	31	31	15	15	6	6	-	-
15 가죽, 가방 및 신발 제조업	-	-	-	-	-	-	-	-	-	-	-	-
16 목재 및 나무제품 제조업; 가구 제외	29	29	12	12	16	16	-	-	-	-	-	-
17 펄프, 종이 및 종이제품 제조업	65	62	-	-	48	48	17	14	-	-	-	-
18 인쇄 및 기록매체 복제업	-	-	-	-	-	-	-	-	-	-	-	-
20 화학 물질 및 화학제품 제조업; 의약품 제외	997	964	191	191	23	23	400	400	245	223	138	127
21 의약품 물질 및 의약품 제조업	8	8	3	3	-	-	5	5	-	-	-	-
22 고무 및 플라스틱제품 제조업	248	245	-	-	33	33	170	170	10	7	35	35
23 비금속 광물제품 제조업	341	338	190	190	69	69	37	37	32	37	13	5
24 1차 금속 제조업	508	458	5	5	18	18	153	170	100	100	232	165
25 금속 가공제품 제조업; 기계 및 가구 제외	824	793	134	134	332	304	56	56	5	5	297	293
26 전자 부품, 컴퓨터, 영상, 음향 및 통신장비 제조업	134	120	20	20	9	9	20	20	85	71	-	-
27 의료, 정밀, 광학 기기 및 시계 제조업	12	12	-	-	-	-	12	12	-	-	-	-
28 전기장비 제조업	677	665	-	-	420	420	151	151	106	94	-	-
29 기타 기계 및 장비 제조업	374	374	104	104	181	181	68	68	12	12	10	10
30 자동차 및 트레일러 제조업	90	87	4	4	19	19	67	64	-	-	-	-
31 기타 운송장비 제조업	1,554	1,502	138	138	-	-	707	669	615	615	94	80
32 가구 제조업	-	-	-	-	-	-	-	-	-	-	-	-
33 기타 제품 제조업	15	14	-	-	-	-	15	14	-	-	-	-
34 산업용 기계 및 장비 수리업	118	91	-	-	82	55	36	36	-	-	-	-
35 전기, 가스, 증기 및 공기 조절 공급업	96	96	-	-	3	3	10	10	3	3	80	80
37 하수, 폐수 및 분뇨 처리업	19	16	10	10	4	1	5	5	-	-	-	-
38 폐기물 수집, 운반, 처리 및 원료 재생업	199	197	-	-	33	33	76	76	30	29	60	60
41 종합 건설업	1,802	1,658	441	441	385	256	328	339	207	207	441	415
42 전문직별 공사업	19	19	19	19	-	-	-	-	-	-	-	-
45 자동차 및 부품 판매업	9	9	5	5	4	4	-	-	-	-	-	-
46 도매 및 상품 중개업	943	773	472	386	349	279	108	93	15	15	-	-
47 소매업; 자동차 제외	801	764	399	399	284	255	106	98	12	12	-	-
49 육상 운송 및 파이프라인 운송업	802	802	-	-	45	45	704	704	54	54	-	-
50 수상 운송업	18	18	-	-	8	8	10	10	-	-	-	-
52 창고 및 운송관련 서비스업	224	226	27	27	-	-	2	2	195	197	-	-
55 숙박업	454	452	88	88	42	42	305	310	18	12	-	-
56 음식점 및 주점업	1,038	1,023	793	793	154	154	61	61	30	15	-	-
58 출판업	413	354	113	113	70	70	114	114	-	-	116	57
59 영상·오디오 기록물 제작 및 배급업	33	29	17	17	12	8	4	4	-	-	-	-
60 방송업	-	-	-	-	-	-	-	-	-	-	-	-
61 우편 및 통신업	35	35	-	-	5	5	30	30	-	-	-	-
62 컴퓨터 프로그래밍, 시스템 통합 및 관리업	27	27	11	11	13	13	3	3	1	1	-	-
63 정보서비스업	61	41	-	-	-	-	-	-	-	-	61	41
71 전문 서비스업	181	181	116	116	12	12	18	18	31	31	4	4
72 건축 기술, 엔지니어링 및 기타 과학기술 서비스업	508	508	26	26	26	26	258	258	51	51	149	149
73 기타 전문, 과학 및 기술 서비스업	14	14	14	14	-	-	-	-	-	-	-	-
74 사업시설 관리 및 조경 서비스업	584	548	254	254	-	-	138	138	2	2	190	154
75 사업 지원 서비스업	855	806	96	96	51	51	296	296	225	176	186	186
86 보건업	3,214	3,399	118	118	876	876	1,152	1,152	784	939	284	314
87 사회복지 서비스업	3,994	3,722	469	413	1,182	1,082	1,779	1,663	444	444	120	120
90 창작, 예술 및 여가관련 서비스업	78	78	8	8	35	35	35	35	-	-	-	-
91 스포츠 및 오락관련 서비스업	173	151	57	38	36	36	50	50	31	28	-	-
95 개인 및 소비용품 수리업	83	83	65	65	14	14	4	4	-	-	-	-

## 5.2 직업별(중분류) 2023년 신입직 구인·채용인원

(단위 : 명)

	구인인원	실제채용 인원	5-9인		10-29인		30-99인		100-299인		300인 이상	
			구인인원	실제채용 인원	구인인원	실제채용 인원	구인인원	실제채용 인원	구인인원	실제채용 인원	구인인원	실제채용 인원
<b>[전 체]</b>	<b>24,661</b>	<b>23,713</b>	<b>4,768</b>	<b>4,606</b>	<b>5,996</b>	<b>5,564</b>	<b>7,886</b>	<b>7,708</b>	<b>3,502</b>	<b>3,540</b>	<b>2,509</b>	<b>2,294</b>
01 관리직(임원·부서장)	-	-	-	-	-	-	-	-	-	-	-	-
02 경영·행정·사무직	1,786	1,823	614	614	471	470	397	409	184	208	121	122
03 금융·보험직	-	-	-	-	-	-	-	-	-	-	-	-
11 인문·사회과학 연구직	-	-	-	-	-	-	-	-	-	-	-	-
12 자연·생명과학 연구직	32	32	-	-	-	-	1	1	11	11	20	20
13 정보통신 연구개발직 및 공학기술직	256	230	23	23	53	53	113	109	2	2	65	43
14 건설·채굴 연구개발직 및 공학기술직	340	340	89	89	26	26	21	21	61	61	144	144
15 제조 연구개발직 및 공학기술직	1,088	1,076	41	41	141	141	265	270	37	35	605	589
21 교육직	63	190	-	-	63	190	-	-	-	-	-	-
22 법률직	-	-	-	-	-	-	-	-	-	-	-	-
23 사회복지·종교직	1,736	1,473	40	40	431	304	729	596	417	413	120	120
24 경찰·소방·교도직	-	-	-	-	-	-	-	-	-	-	-	-
25 군인	-	-	-	-	-	-	-	-	-	-	-	-
30 보건·의료직	2,658	2,606	168	168	637	538	1,062	1,062	572	597	219	242
41 예술·디자인·방송직	40	36	28	28	8	4	4	4	-	-	-	-
42 스포츠·레크리에이션직	80	53	57	38	-	-	-	-	23	15	-	-
51 미용·예술 서비스직	-	-	-	-	-	-	-	-	-	-	-	-
52 여행·숙박·오락 서비스직	157	136	-	-	7	7	86	86	63	43	-	-
53 음식 서비스직	1,240	1,199	264	264	438	438	263	263	270	230	5	5
54 경호·경비직	245	350	-	-	-	-	140	140	-	103	105	107
55 돌봄 서비스직(간병·육아)	1,863	1,824	390	334	457	457	992	1,009	25	25	-	-
56 청소 및 기타 개인서비스직	981	978	344	344	95	95	430	430	7	7	104	101
61 영업·판매직	1,004	961	545	545	287	259	96	82	25	25	50	50
62 운전·운송직	1,656	1,501	368	282	266	196	646	646	376	376	-	-
70 건설·채굴직	1,027	878	163	163	308	179	352	363	157	157	48	16
81 기계 설치·정비·생산직	1,223	1,162	209	209	624	569	156	151	176	176	58	58
82 금속·재료 설치·정비·생산직(판금·단조·주조·용접·도장 등)	884	763	47	47	23	23	204	166	353	353	258	175
83 전기·전자 설치·정비·생산직	682	637	335	335	169	169	61	61	51	37	67	35
84 정보통신 설치·정비직	222	183	81	81	22	22	7	7	33	33	78	39
85 화학·환경 설치·정비·생산직	491	456	146	146	23	23	51	51	120	96	150	140
86 섬유·의복 생산직	105	105	84	84	21	21	-	-	-	-	-	-
87 식품 가공·생산직	1,594	1,568	462	462	865	865	237	211	31	31	-	-
88 인쇄·목재·공예 및 기타 설치·정비·생산직	407	359	31	31	181	136	73	70	123	123	-	-
89 제조 단순직	2,737	2,730	240	240	368	368	1,449	1,449	384	382	294	290
90 농림어업직	66	64	-	-	13	12	50	50	3	3	-	-

## 5.3 직업별(소분류) 2023년 신입직 구인·채용인원

(단위 : 명)

	구인인원	실제채용 인원	5-9인		10-29인		30-99인		100-299인		300인 이상	
			구인인원	실제채용 인원	구인인원	실제채용 인원	구인인원	실제채용 인원	구인인원	실제채용 인원	구인인원	실제채용 인원
<b>[전 체]</b>	<b>24,661</b>	<b>23,713</b>	<b>4,768</b>	<b>4,606</b>	<b>5,996</b>	<b>5,564</b>	<b>7,886</b>	<b>7,708</b>	<b>3,502</b>	<b>3,540</b>	<b>2,509</b>	<b>2,294</b>
011 의회의원·고위공무원 및 기업 고위임원	-	-	-	-	-	-	-	-	-	-	-	-
012 행정·경영·금융·보험 관리자	-	-	-	-	-	-	-	-	-	-	-	-
013 전문서비스 관리자	-	-	-	-	-	-	-	-	-	-	-	-
014 미용·여행·숙박·음식·경비·청소 관리자	-	-	-	-	-	-	-	-	-	-	-	-
015 영업·판매·운송 관리자	-	-	-	-	-	-	-	-	-	-	-	-
016 건설·채굴·제조·생산 관리자	-	-	-	-	-	-	-	-	-	-	-	-
021 정부·공공행정 전문가	-	-	-	-	-	-	-	-	-	-	-	-
022 경영·인사 전문가	-	-	-	-	-	-	-	-	-	-	-	-
023 회계·세무·감정 전문가	-	-	-	-	-	-	-	-	-	-	-	-
024 광고·조사·상품기획·행사기획 전문가	-	-	-	-	-	-	-	-	-	-	-	-
025 정부·공공 행정 사무원	-	-	-	-	-	-	-	-	-	-	-	-
026 경영지원 사무원	1,143	1,190	314	314	411	410	213	213	135	163	70	91
027 회계·경리 사무원	304	293	184	184	3	3	80	80	17	17	20	9
028 무역·운송·생산·품질 사무원	190	202	102	102	14	14	51	62	20	20	3	3
029 안내·고객상담·통계·비서·사무보조 및 기타 사무원	150	138	14	14	43	43	54	54	11	8	28	20
031 금융·보험 전문가	-	-	-	-	-	-	-	-	-	-	-	-
032 금융·보험 사무원	-	-	-	-	-	-	-	-	-	-	-	-
033 금융·보험 영업원	-	-	-	-	-	-	-	-	-	-	-	-
110 인문·사회과학 연구원	-	-	-	-	-	-	-	-	-	-	-	-
121 자연과학 연구원 및 시험원	31	31	-	-	-	-	-	-	11	11	20	20
122 생명과학 연구원 및 시험원	1	1	-	-	-	-	1	1	-	-	-	-
131 컴퓨터하드웨어·통신공학 기술자	22	15	-	-	9	9	-	-	-	-	13	6
132 컴퓨터시스템 전문가	3	5	-	-	-	-	-	-	-	-	3	5
133 소프트웨어 개발자	206	190	23	23	43	43	109	105	1	1	29	17
134 데이터·네트워크 및 시스템 운영 전문가	5	5	-	-	-	-	4	4	1	1	-	-
135 정보보안 전문가	20	15	-	-	-	-	-	-	-	-	20	15
136 통신·방송·출판 장비 기사	-	-	-	-	-	-	-	-	-	-	-	-
140 건축·토목공학 기술자 및 시험원	340	340	89	89	26	26	21	21	61	61	144	144
151 기계·로봇공학 기술자 및 시험원	22	6	-	-	-	-	-	-	-	-	22	6
152 금속·재료공학 기술자 및 시험원	20	26	-	-	-	-	-	6	-	-	20	20
153 전기·전자공학 기술자 및 시험원	695	693	-	-	138	138	3	3	12	10	542	542
154 화학공학 기술자 및 시험원	27	27	-	-	-	-	-	-	6	6	21	21
155 에너지·환경공학 기술자 및 시험원	154	154	-	-	-	-	143	143	11	11	-	-
156 섬유공학 기술자 및 시험원	-	-	-	-	-	-	-	-	-	-	-	-
157 식품공학 기술자 및 시험원	8	8	-	-	-	-	-	-	8	8	-	-
158 소방·방재·산업안전·비파괴 기술자	159	159	41	41	-	-	118	118	-	-	-	-
159 제도사 및 기타 인쇄·복제 등 공학 기술자 및 시험원	3	3	-	-	3	3	-	-	-	-	-	-
211 대학 교수 및 강사	-	-	-	-	-	-	-	-	-	-	-	-
212 학교 교사	-	-	-	-	-	-	-	-	-	-	-	-
213 유치원 교사	63	190	-	-	63	190	-	-	-	-	-	-
214 문리·기술·예능 강사	-	-	-	-	-	-	-	-	-	-	-	-
215 장학관 및 기타 교육 종사자	-	-	-	-	-	-	-	-	-	-	-	-
221 법률 전문가	-	-	-	-	-	-	-	-	-	-	-	-
222 법률 사무원	-	-	-	-	-	-	-	-	-	-	-	-
231 사회복지사 및 상담사	445	382	-	-	158	95	83	83	84	84	120	120
232 보육교사 및 기타 사회복지 종사자	1,291	1,091	40	40	273	209	646	513	333	328	-	-
233 성직자 및 기타 종교 종사자	-	-	-	-	-	-	-	-	-	-	-	-
240 경찰관, 소방관 및 교도관	-	-	-	-	-	-	-	-	-	-	-	-
250 군인	-	-	-	-	-	-	-	-	-	-	-	-
301 의사, 한의사 및 치과의사	26	26	-	-	-	-	-	-	26	26	-	-
302 수의사	-	-	-	-	-	-	-	-	-	-	-	-
303 약사 및 한약사	-	5	-	-	-	-	-	-	-	-	-	5
304 간호사	853	853	79	79	-	-	396	396	220	220	159	159
305 영양사	36	11	-	-	-	-	-	-	26	-	11	11

	구인인원	실제채용 인원	5-9인		10-29인		30-99인		100-299인		300인 이상	
			구인인원	실제채용 인원	구인인원	실제채용 인원	구인인원	실제채용 인원	구인인원	실제채용 인원	구인인원	실제채용 인원
306 의료기사·치료사·재활사	377	390	-	-	249	149	72	72	52	155	5	14
307 보건·의료 종사자	1,365	1,322	89	89	388	388	594	594	248	197	45	54
411 작가·통번역가	-	-	-	-	-	-	-	-	-	-	-	-
412 기자 및 언론 전문가	-	-	-	-	-	-	-	-	-	-	-	-
413 학예사·사서·기록물관리사	-	-	-	-	-	-	-	-	-	-	-	-
414 창작·공연 전문가(작가, 연극 제외)	7	7	3	3	-	-	4	4	-	-	-	-
415 디자이너	33	29	25	25	8	4	-	-	-	-	-	-
416 연극·영화·방송 전문가	-	-	-	-	-	-	-	-	-	-	-	-
417 문화·예술 기획자 및 매니저	-	-	-	-	-	-	-	-	-	-	-	-
420 스포츠·레크리에이션 종사자	80	53	57	38	-	-	-	-	23	15	-	-
511 미용 서비스원	-	-	-	-	-	-	-	-	-	-	-	-
512 결혼·장례 등 예식 서비스원	-	-	-	-	-	-	-	-	-	-	-	-
521 여행 서비스원	-	-	-	-	-	-	-	-	-	-	-	-
522 항공기·선박·열차 객실승무원	-	-	-	-	-	-	-	-	-	-	-	-
523 숙박시설 서비스원	142	124	-	-	7	7	86	86	48	31	-	-
524 오락시설 서비스원	15	12	-	-	-	-	-	-	15	12	-	-
531 주방장 및 조리사	715	694	88	88	299	299	85	85	239	217	5	5
532 식당 서비스원	524	506	176	176	139	139	178	178	31	13	-	-
541 경호·보안 종사자	-	105	-	-	-	-	-	-	-	103	-	2
542 경비원	245	245	-	-	-	-	140	140	-	-	105	105
550 돌봄 서비스 종사자	1,863	1,824	390	334	457	457	992	1,009	25	25	-	-
561 청소·방역 및 가사 서비스원	841	838	299	299	95	95	336	336	7	7	104	101
562 감청·주차관리 및 기타 서비스 단순 종사자	140	140	45	45	-	-	95	95	-	-	-	-
611 부동산 컨설턴트 및 종개인	-	-	-	-	-	-	-	-	-	-	-	-
612 영업원 및 상품종개인	302	302	221	221	66	66	-	-	15	15	-	-
613 텔레마케터	50	50	-	-	-	-	-	-	-	-	50	50
614 소규모 상업 경영 및 일선 관리 종사자	-	-	-	-	-	-	-	-	-	-	-	-
615 판매 종사자	398	388	277	277	46	46	65	55	10	10	-	-
616 매장 계산원 및 매표원	95	91	46	46	35	35	14	10	-	-	-	-
617 판촉 및 기타 판매 단순 종사자	159	131	1	1	141	112	18	18	-	-	-	-
621 항공기·선박·철도 조종사 및 관제사	8	8	-	-	8	8	-	-	-	-	-	-
622 자동차 운전원	965	923	193	150	48	48	641	641	84	85	-	-
623 물품이동장비 조작원(크레인·호이스트·지게차)	327	284	132	89	-	-	-	-	195	195	-	-
624 택배원 및 기타 운송 종사자	355	286	43	43	210	141	5	5	97	97	-	-
701 건설구조 기능원	237	228	43	43	77	77	57	57	45	45	15	6
702 건축마감 기능원	425	412	120	120	-	-	238	249	33	33	33	10
703 배관공	5	5	-	-	-	-	-	-	5	5	-	-
704 건설·채굴 기계 운전원	66	66	-	-	51	51	15	15	-	-	-	-
705 기타 건설 기능원(채굴포함)	222	94	-	-	179	51	42	42	-	-	-	-
706 건설·채굴 단순 종사자	73	73	-	-	-	-	-	-	73	73	-	-
811 기계장비 설치·정비원(운송장비 제외)	225	197	64	64	82	55	54	54	7	7	18	18
812 운송장비 정비원	239	212	65	65	153	125	21	21	-	-	-	-
813 금형원 및 공작기계 조작원	62	62	-	-	37	37	19	19	6	6	-	-
814 냉·난방 설비 조작원	14	14	-	-	14	14	-	-	-	-	-	-
815 자동조립라인·산업용로봇 조작원	-	-	-	-	-	-	-	-	-	-	-	-
816 기계 조립원(운송장비 제외)	425	425	52	52	333	333	-	-	-	-	40	40
817 운송장비 조립원	258	253	28	28	5	5	62	57	163	163	-	-
821 금속관련 기계·설비 조작원	217	151	-	-	-	-	73	73	6	6	138	72
822 판금원 및 제관원	-	-	-	-	-	-	-	-	-	-	-	-
823 단조원 및 주조원	-	-	-	-	-	-	-	-	-	-	-	-
824 용접원	457	407	28	28	-	-	131	93	279	279	20	8
825 도장원 및 도금원	168	164	-	-	-	-	-	-	68	68	100	96
826 비금속제품 생산기계 조작원	42	42	19	19	23	23	-	-	-	-	-	-
831 전기공	510	510	315	315	166	166	29	29	-	-	-	-
832 전기·전자 기기 설치·수리원	5	5	5	5	-	-	-	-	-	-	-	-
833 발전·배전 장치 조작원	23	23	-	-	3	3	-	-	-	-	20	20
834 전기·전자 설비 조작원	47	15	-	-	-	-	-	-	-	-	47	15
835 전기·전자 부품·제품 생산기계 조작원	34	27	5	5	-	-	-	-	29	22	-	-
836 전기·전자 부품·제품 조립원	64	57	10	10	-	-	32	32	22	15	-	-

	구인인원	실제채용 인원	5-9인		10-29인		30-99인		100-299인		300인 이상	
			구인인원	실제채용 인원	구인인원	실제채용 인원	구인인원	실제채용 인원	구인인원	실제채용 인원	구인인원	실제채용 인원
841 정보통신기기 설치·수리원	81	81	81	81	-	-	-	-	-	-	-	-
842 방송·통신장비 설치·수리원	141	102	-	-	22	22	7	7	33	33	78	39
851 석유·화학물 가공장치 조작원	267	249	82	82	23	23	-	-	64	46	98	98
852 고무·플라스틱 및 화학제품 생산기계 조작원 및 조립원	155	138	55	55	-	-	-	-	48	42	52	42
853 환경관련 장치 조작원	69	69	10	10	-	-	51	51	8	8	-	-
861 섬유 제조·가공 기계 조작원	10	10	3	3	7	7	-	-	-	-	-	-
862 패턴사, 재단사 및 재봉사	11	11	-	-	11	11	-	-	-	-	-	-
863 의복 제조원 및 수선원	3	3	-	-	3	3	-	-	-	-	-	-
864 제화원, 기타 섬유·의복 기계 조작원 및 조립원	81	81	81	81	-	-	-	-	-	-	-	-
871 제과·제빵원 및 떡제조원	-	-	-	-	-	-	-	-	-	-	-	-
872 식품 가공 기능원	995	969	92	92	661	661	237	211	5	5	-	-
873 식품 가공 기계 조작원	599	599	370	370	203	203	-	-	26	26	-	-
881 인쇄기계·사진현상기 조작원	-	-	-	-	-	-	-	-	-	-	-	-
882 목재·펄프·종이 생산기계 조작원	19	16	-	-	7	7	12	9	-	-	-	-
883 가구·목제품 제조·수리원	35	35	-	-	35	35	-	-	-	-	-	-
884 공예원 및 귀금속세공원	-	-	-	-	-	-	-	-	-	-	-	-
885 악기·간판 및 기타 제조 종사자	353	309	31	31	139	94	61	61	123	123	-	-
890 제조 단순 종사자	2,737	2,730	240	240	368	368	1,449	1,449	384	382	294	290
901 작물재배 종사자	53	53	-	-	-	-	50	50	3	3	-	-
902 낙농·사육 종사자	-	-	-	-	-	-	-	-	-	-	-	-
903 임업 종사자	12	12	-	-	12	12	-	-	-	-	-	-
904 어업 종사자	-	-	-	-	-	-	-	-	-	-	-	-
905 농림어업 단순 종사자	1	-	-	-	1	-	-	-	-	-	-	-

## 6.1 산업별(중분류) 2023년 경력직 구인·채용인원

(단위 : 명)

	구인인원	실제채용 인원	5-9인		10-29인		30-99인		100-299인		300인 이상	
			구인인원	실제채용 인원	구인인원	실제채용 인원	구인인원	실제채용 인원	구인인원	실제채용 인원	구인인원	실제채용 인원
<b>[전 체]</b>	<b>13,323</b>	<b>14,218</b>	<b>2,419</b>	<b>2,580</b>	<b>5,527</b>	<b>5,945</b>	<b>2,849</b>	<b>3,035</b>	<b>1,936</b>	<b>1,804</b>	<b>593</b>	<b>855</b>
10 식료품 제조업	288	332	154	154	67	112	67	67	-	-	-	-
11 음료 제조업	21	21	6	6	-	-	-	-	15	15	-	-
13 섬유제품 제조업; 의복 제외	-	-	-	-	-	-	-	-	-	-	-	-
14 의복, 의복 액세서리 및 모피제품 제조업	8	8	2	2	-	-	-	-	6	6	-	-
15 가죽, 가방 및 신발 제조업	-	-	-	-	-	-	-	-	-	-	-	-
16 목재 및 나무제품 제조업; 가구 제외	7	7	-	-	7	7	-	-	-	-	-	-
17 펄프, 종이 및 종이제품 제조업	-	3	-	-	-	-	-	3	-	-	-	-
18 인쇄 및 기록매체 복제업	-	-	-	-	-	-	-	-	-	-	-	-
20 화학 물질 및 화학제품 제조업; 의약품 제외	318	340	-	-	92	92	-	-	43	54	183	194
21 의약품 물질 및 의약품 제조업	-	-	-	-	-	-	-	-	-	-	-	-
22 고무 및 플라스틱제품 제조업	50	50	-	-	17	17	-	-	3	3	30	30
23 비금속 광물제품 제조업	96	90	19	19	23	23	22	22	19	13	13	13
24 1차 금속 제조업	88	166	-	-	30	30	-	11	20	20	38	105
25 금속 가공제품 제조업; 기계 및 가구 제외	407	407	134	134	138	138	19	19	33	33	83	83
26 전자 부품, 컴퓨터, 영상, 음향 및 통신장비 제조업	6	20	-	-	5	5	-	-	1	15	-	-
27 의료, 정밀, 광학 기기 및 시계 제조업	-	-	-	-	-	-	-	-	-	-	-	-
28 전기장비 제조업	86	90	19	19	35	35	22	22	10	14	-	-
29 기타 기계 및 장비 제조업	80	80	-	-	45	45	23	23	9	9	3	3
30 자동차 및 트레일러 제조업	3	3	-	-	-	-	3	3	-	-	-	-
31 기타 운송장비 제조업	491	504	28	28	166	166	279	260	10	10	8	40
32 가구 제조업	-	-	-	-	-	-	-	-	-	-	-	-
33 기타 제품 제조업	6	6	-	-	-	-	6	6	-	-	-	-
34 산업용 기계 및 장비 수리업	18	46	-	-	14	41	5	5	-	-	-	-
35 전기, 가스, 증기 및 공기 조절 공급업	8	8	-	-	-	-	8	8	-	-	-	-
37 하수, 폐수 및 분뇨 처리업	16	14	8	8	3	1	5	5	-	-	-	-
38 폐기물 수집, 운반, 처리 및 원료 재생업	37	37	-	-	33	33	5	5	-	-	-	-
41 종합 건설업	2,542	2,712	757	757	1,436	1,564	138	154	202	202	10	36
42 전문직별 공사업	50	50	48	48	-	-	2	2	-	-	-	-
45 자동차 및 부품 판매업	1	1	-	-	1	1	-	-	-	-	-	-
46 도매 및 상품 중개업	351	564	-	86	314	401	38	73	-	5	-	-
47 소매업; 자동차 제외	343	379	243	243	99	128	-	8	-	-	-	-
49 육상 운송 및 파이프라인 운송업	896	896	147	147	179	179	504	504	66	66	-	-
50 수상 운송업	81	81	-	-	56	56	25	25	-	-	-	-
52 창고 및 운송관련 서비스업	22	21	-	-	-	-	-	-	22	21	-	-
55 숙박업	15	9	-	-	-	-	-	-	15	9	-	-
56 음식점 및 주점업	347	358	176	176	92	92	29	29	50	60	-	-
58 출판업	181	236	-	-	50	50	95	95	-	-	36	91
59 영상·오디오 기록물 제작 및 배급업	5	9	3	3	2	6	-	-	-	-	-	-
60 방송업	4	4	-	-	4	4	-	-	-	-	-	-
61 우편 및 통신업	6	6	4	4	3	3	-	-	-	-	-	-
62 컴퓨터 프로그래밍, 시스템 통합 및 관리업	27	27	-	-	26	26	-	-	1	1	-	-
63 정보서비스업	19	39	-	-	-	-	-	-	-	-	19	39
71 전문 서비스업	137	137	46	46	12	12	72	72	5	5	2	2
72 건축 기술, 엔지니어링 및 기타 과학기술 서비스업	825	825	73	73	510	510	129	129	91	91	23	23
73 기타 전문, 과학 및 기술 서비스업	-	-	-	-	-	-	-	-	-	-	-	-
74 사업시설 관리 및 조경 서비스업	14	45	-	-	-	-	-	-	-	-	14	45
75 사업 지원 서비스업	510	506	-	-	-	-	499	499	8	4	3	3
86 보건업	2,417	2,282	157	157	780	780	378	378	973	818	129	149
87 사회복지 서비스업	2,463	2,755	396	453	1,270	1,370	479	611	318	321	-	-
90 창작, 예술 및 여가관련 서비스업	20	20	-	-	20	20	-	-	-	-	-	-
91 스포츠 및 오락관련 서비스업	18	28	-	19	-	-	-	-	18	9	-	-
95 개인 및 소비용품 수리업	-	-	-	-	-	-	-	-	-	-	-	-

## 6.2 직업별(중분류) 2023년 경력직 구인·채용인원

(단위 : 명)

	구인인원	실제채용 인원	5-9인		10-29인		30-99인		100-299인		300인 이상	
			구인인원	실제채용 인원	구인인원	실제채용 인원	구인인원	실제채용 인원	구인인원	실제채용 인원	구인인원	실제채용 인원
<b>[전 체]</b>	<b>13,323</b>	<b>14,218</b>	<b>2,419</b>	<b>2,580</b>	<b>5,527</b>	<b>5,945</b>	<b>2,849</b>	<b>3,035</b>	<b>1,936</b>	<b>1,804</b>	<b>593</b>	<b>855</b>
01 관리직(임원·부서장)	26	26	-	-	-	-	-	-	26	26	-	-
02 경영·행정·사무직	1,008	1,059	154	154	567	567	106	113	115	135	65	88
03 금융·보험직	-	-	-	-	-	-	-	-	-	-	-	-
11 인문·사회과학 연구직	-	-	-	-	-	-	-	-	-	-	-	-
12 자연·생명과학 연구직	-	-	-	-	-	-	-	-	-	-	-	-
13 정보통신 연구개발직 및 공학기술직	182	208	-	-	88	88	71	75	4	4	19	41
14 건설·채굴 연구개발직 및 공학기술직	1,301	1,301	442	442	676	676	85	85	78	78	20	20
15 제조 연구개발직 및 공학기술직	590	609	66	66	426	426	70	70	23	26	5	21
21 교육직	190	63	-	-	190	63	-	-	-	-	-	-
22 법률직	-	-	-	-	-	-	-	-	-	-	-	-
23 사회복지·종교직	1,101	1,360	119	119	500	627	149	282	333	333	-	-
24 경찰·소방·교도직	-	-	-	-	-	-	-	-	-	-	-	-
25 군인	-	-	-	-	-	-	-	-	-	-	-	-
30 보건·의료직	2,142	2,129	236	236	570	670	360	360	858	729	117	134
41 예술·디자인·방송직	10	14	-	-	10	14	-	-	-	-	-	-
42 스포츠·레크리에이션직	4	19	-	19	-	-	-	-	4	-	-	-
51 미용·예술 서비스직	-	-	-	-	-	-	-	-	-	-	-	-
52 여행·숙박·오락 서비스직	15	16	-	-	-	-	-	-	15	16	-	-
53 음식 서비스직	254	264	132	132	92	92	29	29	-	11	-	-
54 경호·경비직	301	250	-	-	-	-	250	250	52	-	-	-
55 돌봄 서비스직(간병·육아)	1,202	1,262	198	254	649	649	330	330	25	29	-	-
56 청소 및 기타 개인서비스직	249	249	-	-	26	26	223	223	-	-	-	-
61 영업·판매직	318	374	166	166	75	104	28	62	47	40	2	2
62 운전·운송직	1,225	1,398	226	312	417	504	525	527	57	55	-	-
70 건설·채굴직	852	1,020	315	315	333	462	106	122	71	71	27	51
81 기계·설치·정비·생산직	141	174	19	19	36	63	62	68	12	12	13	13
82 금속·재료 설치·정비·생산직(판금·단조·주조·용접·도장 등)	340	404	-	-	106	106	183	164	18	18	33	116
83 전기·전자 설치·정비·생산직	348	394	-	-	325	325	16	16	7	21	-	32
84 정보통신 설치·정비직	145	181	4	4	3	3	5	5	133	133	-	36
85 화학·환경 설치·정비·생산직	255	280	8	8	-	-	107	107	38	53	102	112
86 섬유·의복 생산직	81	81	81	81	-	-	-	-	-	-	-	-
87 식품 가공·생산직	146	146	67	67	33	33	46	46	-	-	-	-
88 인쇄·목재·공예 및 기타 설치·정비·생산직	34	82	-	-	34	79	-	3	-	-	-	-
89 제조 단순직	729	723	185	185	266	266	67	67	19	14	191	191
90 농림어업직	135	134	-	-	104	103	31	31	-	-	-	-

## 6.3 직업별(소분류) 2023년 경력직 구인·채용인원

(단위 : 명)

	구인인원	실제채용 인원	5-9인		10-29인		30-99인		100-299인		300인 이상	
			구인인원	실제채용 인원	구인인원	실제채용 인원	구인인원	실제채용 인원	구인인원	실제채용 인원	구인인원	실제채용 인원
<b>[전 체]</b>	<b>13,323</b>	<b>14,218</b>	<b>2,419</b>	<b>2,580</b>	<b>5,527</b>	<b>5,945</b>	<b>2,849</b>	<b>3,035</b>	<b>1,936</b>	<b>1,804</b>	<b>593</b>	<b>855</b>
011 의회의원·고위공무원 및 기업 고위임원	-	-	-	-	-	-	-	-	-	-	-	-
012 행정·경영·금융·보험 관리자	-	-	-	-	-	-	-	-	-	-	-	-
013 전문서비스 관리자	26	26	-	-	-	-	-	-	26	26	-	-
014 미용·여행·숙박·음식·경비·청소 관리자	-	-	-	-	-	-	-	-	-	-	-	-
015 영업·판매·운송 관리자	-	-	-	-	-	-	-	-	-	-	-	-
016 건설·채굴·제조·생산 관리자	-	-	-	-	-	-	-	-	-	-	-	-
021 정부·공공행정 전문가	-	-	-	-	-	-	-	-	-	-	-	-
022 경영·인사 전문가	-	-	-	-	-	-	-	-	-	-	-	-
023 회계·세무·감정 전문가	-	-	-	-	-	-	-	-	-	-	-	-
024 광고·조사·상품기획·행사기획 전문가	-	-	-	-	-	-	-	-	-	-	-	-
025 정부·공공 행정 사무원	-	-	-	-	-	-	-	-	-	-	-	-
026 경영지원 사무원	521	554	81	81	245	245	73	78	69	94	53	57
027 회계·경리 사무원	213	224	46	46	133	133	19	19	9	9	6	17
028 무역·운송·생산·품질 사무원	185	187	28	28	125	125	3	5	28	28	2	2
029 안내·고객상담·통계·비서·사무보조 및 기타 사무원	89	94	-	-	66	66	11	11	9	5	5	13
031 금융·보험 전문가	-	-	-	-	-	-	-	-	-	-	-	-
032 금융·보험 사무원	-	-	-	-	-	-	-	-	-	-	-	-
033 금융·보험 영업원	-	-	-	-	-	-	-	-	-	-	-	-
110 인문·사회과학 연구원	-	-	-	-	-	-	-	-	-	-	-	-
121 자연과학 연구원 및 시험원	-	-	-	-	-	-	-	-	-	-	-	-
122 생명과학 연구원 및 시험원	-	-	-	-	-	-	-	-	-	-	-	-
131 컴퓨터하드웨어·통신공학 기술자	30	37	-	-	30	30	-	-	-	-	-	7
132 컴퓨터시스템 전문가	7	5	-	-	-	-	-	-	-	-	7	5
133 소프트웨어 개발자	114	130	-	-	43	43	71	75	-	-	-	12
134 데이터·네트워크 및 시스템 운영 전문가	15	15	-	-	13	13	-	-	3	3	-	-
135 정보보안 전문가	13	18	-	-	-	-	-	-	1	1	12	17
136 통신·방송송출 장비 기사	2	2	-	-	2	2	-	-	-	-	-	-
140 건축·토목공학 기술자 및 시험원	1,301	1,301	442	442	676	676	85	85	78	78	20	20
151 기계·로봇공학 기술자 및 시험원	42	58	-	-	-	-	42	42	-	-	-	16
152 금속·재료공학 기술자 및 시험원	1	1	-	-	-	-	-	-	1	1	-	-
153 전기·전자공학 기술자 및 시험원	335	337	26	26	298	298	-	-	8	10	3	3
154 화학공학 기술자 및 시험원	-	-	-	-	-	-	-	-	-	-	-	-
155 에너지·환경공학 기술자 및 시험원	-	-	-	-	-	-	-	-	-	-	-	-
156 섬유공학 기술자 및 시험원	-	-	-	-	-	-	-	-	-	-	-	-
157 식품공학 기술자 및 시험원	-	-	-	-	-	-	-	-	-	-	-	-
158 소방·방재·산업안전·비파괴 기술자	213	214	41	41	128	128	29	29	14	15	2	2
159 제도사 및 기타 인쇄·복제 등 공학 기술자 및 시험원	-	-	-	-	-	-	-	-	-	-	-	-
211 대학 교수 및 강사	-	-	-	-	-	-	-	-	-	-	-	-
212 학교 교사	-	-	-	-	-	-	-	-	-	-	-	-
213 유치원 교사	190	63	-	-	190	63	-	-	-	-	-	-
214 문리·기술·예능 강사	-	-	-	-	-	-	-	-	-	-	-	-
215 장학관 및 기타 교육 종사자	-	-	-	-	-	-	-	-	-	-	-	-
221 법률 전문가	-	-	-	-	-	-	-	-	-	-	-	-
222 법률 사무원	-	-	-	-	-	-	-	-	-	-	-	-
231 사회복지사 및 상담사	214	277	79	79	25	89	33	33	76	76	-	-
232 보육교사 및 기타 사회복지 종사자	887	1,083	40	40	475	538	116	248	256	256	-	-
233 성직자 및 기타 종교 종사자	-	-	-	-	-	-	-	-	-	-	-	-
240 경찰관, 소방관 및 교도관	-	-	-	-	-	-	-	-	-	-	-	-
250 군인	-	-	-	-	-	-	-	-	-	-	-	-
301 의사, 한의사 및 치과의사	13	13	-	-	13	13	-	-	-	-	-	-
302 수의사	-	-	-	-	-	-	-	-	-	-	-	-
303 약사 및 한약사	-	2	-	-	-	-	-	-	-	-	-	2
304 간호사	939	939	-	-	66	66	126	126	674	674	72	72
305 영양사	70	44	-	-	44	44	-	-	26	-	-	-



	구인인원	실제채용 인원	5-9인		10-29인		30-99인		100-299인		300인 이상	
			구인인원	실제채용 인원	구인인원	실제채용 인원	구인인원	실제채용 인원	구인인원	실제채용 인원	구인인원	실제채용 인원
306 의료기사·치료사·재활사	574	656	158	158	309	409	54	54	52	26	2	9
307 보건·의료 종사자	546	476	79	79	138	138	180	180	106	28	44	51
411 작가·통번역가	-	-	-	-	-	-	-	-	-	-	-	-
412 기자 및 언론 전문가	-	-	-	-	-	-	-	-	-	-	-	-
413 학예사·사서·기록물관리사	-	-	-	-	-	-	-	-	-	-	-	-
414 창작·공연 전문가(작가, 연극 제외)	-	-	-	-	-	-	-	-	-	-	-	-
415 디자이너	10	14	-	-	10	14	-	-	-	-	-	-
416 연극·영화·방송 전문가	-	-	-	-	-	-	-	-	-	-	-	-
417 문화·예술 기획자 및 매니저	-	-	-	-	-	-	-	-	-	-	-	-
420 스포츠·레크리에이션 종사자	4	19	-	19	-	-	-	-	4	-	-	-
511 미용 서비스원	-	-	-	-	-	-	-	-	-	-	-	-
512 결혼·장례 등 예식 서비스원	-	-	-	-	-	-	-	-	-	-	-	-
521 여행 서비스원	-	-	-	-	-	-	-	-	-	-	-	-
522 항공기·선박·열차 객실승무원	-	-	-	-	-	-	-	-	-	-	-	-
523 숙박시설 서비스원	15	13	-	-	-	-	-	-	15	13	-	-
524 오락시설 서비스원	-	3	-	-	-	-	-	-	-	3	-	-
531 주방장 및 조리사	36	46	-	-	15	15	20	20	-	11	-	-
532 식당 서비스원	218	218	132	132	77	77	9	9	-	-	-	-
541 경호·보안 종사자	52	-	-	-	-	-	-	-	52	-	-	-
542 경비원	250	250	-	-	-	-	250	250	-	-	-	-
550 돌봄 서비스 종사자	1,202	1,262	198	254	649	649	330	330	25	29	-	-
561 청소·방역 및 가사 서비스원	249	249	-	-	26	26	223	223	-	-	-	-
562 감청·주차관리 및 기타 서비스 단순 종사자	-	-	-	-	-	-	-	-	-	-	-	-
611 부동산 컨설턴트 및 종개인	33	33	-	-	-	-	-	-	33	33	-	-
612 영업원 및 상품종개인	75	86	41	41	29	29	3	8	1	6	2	2
613 텔레마케터	-	-	-	-	-	-	-	-	-	-	-	-
614 소규모 상업 경영 및 일선 관리 종사자	13	1	-	-	-	-	-	-	13	1	-	-
615 판매 종사자	168	193	125	125	17	17	25	50	-	-	-	-
616 매장 계산원 및 매표원	28	32	-	-	28	28	-	4	-	-	-	-
617 판촉 및 기타 판매 단순 종사자	-	28	-	-	-	28	-	-	-	-	-	-
621 항공기·선박·철도 조종사 및 관제사	24	24	-	-	24	24	-	-	-	-	-	-
622 자동차 운전원	993	1,033	178	221	265	265	500	500	50	48	-	-
623 물품이동장비 조작원(크레인·호이스트·지게차)	55	98	48	91	-	-	-	-	7	7	-	-
624 택배원 및 기타 운송 종사자	153	243	-	-	129	216	25	27	-	-	-	-
701 건설구조 기능원	163	164	-	-	128	128	-	-	20	20	15	16
702 건축마감 기능원	101	140	63	63	-	-	26	42	-	-	12	35
703 배관공	33	33	-	-	-	-	-	-	33	33	-	-
704 건설·채굴 기계 운전원	134	134	-	-	51	51	79	79	3	3	-	-
705 기타 건설 기능원(채굴포함)	-	128	-	-	-	128	-	-	-	-	-	-
706 건설·채굴 단순 종사자	421	421	252	252	154	154	-	-	15	15	-	-
811 기계장비 설치·정비원(운송장비 제외)	59	87	19	19	14	41	5	5	12	12	11	11
812 운송장비 정비원	66	66	-	-	8	8	58	58	-	-	-	-
813 금형원 및 공작기계 조작원	-	6	-	-	-	-	-	6	-	-	-	-
814 냉·난방 설비 조작원	14	14	-	-	14	14	-	-	-	-	-	-
815 자동조립라인·산업용로봇 조작원	-	-	-	-	-	-	-	-	-	-	-	-
816 기계 조립원(운송장비 제외)	2	2	-	-	-	-	-	-	-	-	2	2
817 운송장비 조립원	-	-	-	-	-	-	-	-	-	-	-	-
821 금속관련 기계·설비 조작원	64	130	-	-	-	-	58	58	6	6	-	67
822 판금원 및 제관원	-	-	-	-	-	-	-	-	-	-	-	-
823 단조원 및 주조원	-	-	-	-	-	-	-	-	-	-	-	-
824 용접원	193	186	-	-	55	55	125	106	12	12	-	12
825 도장원 및 도금원	61	65	-	-	28	28	-	-	-	-	33	37
826 비금속제품 생산기계 조작원	23	23	-	-	23	23	-	-	-	-	-	-
831 전기공	324	324	-	-	308	308	16	16	-	-	-	-
832 전기·전자 기기 설치·수리원	-	-	-	-	-	-	-	-	-	-	-	-
833 발전·배전 장치 조작원	-	-	-	-	-	-	-	-	-	-	-	-
834 전기·전자 설비 조작원	7	39	-	-	-	-	-	-	7	7	-	32
835 전기·전자 부품·제품 생산기계 조작원	-	7	-	-	-	-	-	-	-	7	-	-
836 전기·전자 부품·제품 조립원	18	25	-	-	18	18	-	-	-	7	-	-

	구인인원	실제채용 인원	5-9인		10-29인		30-99인		100-299인		300인 이상	
			구인인원	실제채용 인원	구인인원	실제채용 인원	구인인원	실제채용 인원	구인인원	실제채용 인원	구인인원	실제채용 인원
841 정보통신기기 설치·수리원	-	-	-	-	-	-	-	-	-	-	-	-
842 방송·통신장비 설치·수리원	145	181	4	4	3	3	5	5	133	133	-	36
851 석유·화학물 가공장치 조작용	18	36	-	-	-	-	-	-	-	18	18	18
852 고무·플라스틱 및 화학제품 생산기계 조작용 및 조립원	101	108	3	3	-	-	-	-	14	11	84	94
853 환경관련 장치 조작용	136	136	5	5	-	-	107	107	24	24	-	-
861 섬유 제조·가공 기계 조작용	-	-	-	-	-	-	-	-	-	-	-	-
862 패턴사, 재단사 및 재봉사	-	-	-	-	-	-	-	-	-	-	-	-
863 의복 제조원 및 수선원	-	-	-	-	-	-	-	-	-	-	-	-
864 제화원, 기타 섬유·의복 기계 조작용 및 조립원	81	81	81	81	-	-	-	-	-	-	-	-
871 제과·제빵원 및 떡제조원	-	-	-	-	-	-	-	-	-	-	-	-
872 식품 가공 기능원	46	46	-	-	-	-	46	46	-	-	-	-
873 식품 가공 기계 조작용	100	100	67	67	33	33	-	-	-	-	-	-
881 인쇄기계·사진현상기 조작용	-	-	-	-	-	-	-	-	-	-	-	-
882 목재·펄프·종이 생산기계 조작용	-	3	-	-	-	-	-	3	-	-	-	-
883 가구·목제품 제조·수리원	-	-	-	-	-	-	-	-	-	-	-	-
884 공예원 및 귀금속세공원	-	-	-	-	-	-	-	-	-	-	-	-
885 악기·간판 및 기타 제조 종사자	34	79	-	-	34	79	-	-	-	-	-	-
890 제조 단순 종사자	729	723	185	185	266	266	67	67	19	14	191	191
901 작물재배 종사자	134	134	-	-	103	103	31	31	-	-	-	-
902 낙농·사육 종사자	-	-	-	-	-	-	-	-	-	-	-	-
903 임업 종사자	-	-	-	-	-	-	-	-	-	-	-	-
904 어업 종사자	-	-	-	-	-	-	-	-	-	-	-	-
905 농림어업 단순 종사자	1	-	-	-	1	-	-	-	-	-	-	-

## 7.1 산업별(중분류) 2023년 직업계고 신입직 채용인원

(단위 : 명)

	신입직 실제채용 인원	직업계고 인원	5-9인		10-29인		30-99인		100-299인		300인 이상	
			신입직 실제채용 인원	직업계고 인원	신입직 실제채용 인원	직업계고 인원	신입직 실제채용 인원	직업계고 인원	신입직 실제채용 인원	직업계고 인원	신입직 실제채용 인원	직업계고 인원
<b>[전 체]</b>	<b>23,713</b>	<b>581</b>	<b>4,606</b>	<b>-</b>	<b>5,564</b>	<b>65</b>	<b>7,708</b>	<b>441</b>	<b>3,540</b>	<b>76</b>	<b>2,294</b>	<b>-</b>
10 식료품 제조업	1,720	-	276	-	1,006	-	330	-	108	-	-	-
11 음료 제조업	92	-	29	-	18	-	-	-	45	-	-	-
13 섬유제품 제조업; 의복 제외	39	-	26	-	7	-	7	-	-	-	-	-
14 의복, 의복 액세서리 및 모피제품 제조업	72	-	20	-	31	-	15	-	6	-	-	-
15 가죽, 가방 및 신발 제조업	-	-	-	-	-	-	-	-	-	-	-	-
16 목재 및 나무제품 제조업; 가구 제외	29	-	12	-	16	-	-	-	-	-	-	-
17 펄프, 종이 및 종이제품 제조업	62	-	-	-	48	-	14	-	-	-	-	-
18 인쇄 및 기록매체 복제업	-	-	-	-	-	-	-	-	-	-	-	-
20 화학 물질 및 화학제품 제조업; 의약품 제외	964	-	191	-	23	-	400	-	223	-	127	-
21 의약품 물질 및 의약품 제조업	8	-	3	-	-	-	5	-	-	-	-	-
22 고무 및 플라스틱제품 제조업	245	-	-	-	33	-	170	-	7	-	35	-
23 비금속 광물제품 제조업	338	-	190	-	69	-	37	-	37	-	5	-
24 1차 금속 제조업	458	-	5	-	18	-	170	-	100	-	165	-
25 금속 가공제품 제조업; 기계 및 가구 제외	793	-	134	-	304	-	56	-	5	-	293	-
26 전자 부품, 컴퓨터, 영상, 음향 및 통신장비 제조업	120	35	20	-	9	5	20	-	71	30	-	-
27 의료, 정밀, 광학 기기 및 시계 제조업	12	-	-	-	-	-	12	-	-	-	-	-
28 전기장비 제조업	665	2	-	-	420	-	151	-	94	2	-	-
29 기타 기계 및 장비 제조업	374	-	104	-	181	-	68	-	12	-	10	-
30 자동차 및 트레일러 제조업	87	-	4	-	19	-	64	-	-	-	-	-
31 기타 운송장비 제조업	1,502	17	138	-	-	-	669	-	615	17	80	-
32 가구 제조업	-	-	-	-	-	-	-	-	-	-	-	-
33 기타 제품 제조업	14	-	-	-	-	-	14	-	-	-	-	-
34 산업용 기계 및 장비 수리업	91	-	-	-	55	-	36	-	-	-	-	-
35 전기, 가스, 증기 및 공기 조절 공급업	96	-	-	-	3	-	10	-	3	-	80	-
37 하수, 폐수 및 분뇨 처리업	16	-	10	-	1	-	5	-	-	-	-	-
38 폐기물 수집, 운반, 처리 및 원료 재생업	197	20	-	-	33	-	76	-	29	20	60	-
41 종합 건설업	1,658	-	441	-	256	-	339	-	207	-	415	-
42 전문직별 공사업	19	-	19	-	-	-	-	-	-	-	-	-
45 자동차 및 부품 판매업	9	-	5	-	4	-	-	-	-	-	-	-
46 도매 및 상품 중개업	773	42	386	-	279	35	93	3	15	5	-	-
47 소매업; 자동차 제외	764	-	399	-	255	-	98	-	12	-	-	-
49 육상 운송 및 파이프라인 운송업	802	-	-	-	45	-	704	-	54	-	-	-
50 수상 운송업	18	-	-	-	8	-	10	-	-	-	-	-
52 창고 및 운송관련 서비스업	226	-	27	-	-	-	2	-	197	-	-	-
55 숙박업	452	-	88	-	42	-	310	-	12	-	-	-
56 음식점 및 주점업	1,023	-	793	-	154	-	61	-	15	-	-	-
58 출판업	354	-	113	-	70	-	114	-	-	-	57	-
59 영상·오디오 기록물 제작 및 배급업	29	-	17	-	8	-	4	-	-	-	-	-
60 방송업	-	-	-	-	-	-	-	-	-	-	-	-
61 우편 및 통신업	35	-	-	-	5	-	30	-	-	-	-	-
62 컴퓨터 프로그래밍, 시스템 통합 및 관리업	27	-	11	-	13	-	3	-	1	-	-	-
63 정보서비스업	41	-	-	-	-	-	-	-	-	-	41	-
71 전문 서비스업	181	-	116	-	12	-	18	-	31	-	4	-
72 건축 기술, 엔지니어링 및 기타 과학기술 서비스업	508	29	26	-	26	-	258	29	51	-	149	-
73 기타 전문, 과학 및 기술 서비스업	14	-	14	-	-	-	-	-	-	-	-	-
74 사업시설 관리 및 조경 서비스업	548	-	254	-	-	-	138	-	2	-	154	-
75 사업 지원 서비스업	806	-	96	-	51	-	296	-	176	-	186	-
86 보건업	3,399	360	118	-	876	-	1,152	360	939	-	314	-
87 사회복지 서비스업	3,722	-	413	-	1,082	-	1,663	-	444	-	120	-
90 창작, 예술 및 여가관련 서비스업	78	25	8	-	35	25	35	-	-	-	-	-
91 스포츠 및 오락관련 서비스업	151	52	38	-	36	-	50	50	28	2	-	-
95 개인 및 소비용품 수리업	83	-	65	-	14	-	4	-	-	-	-	-

## 7.2 직업별(중분류) 2023년 직업계고 신입직 채용인원

(단위 : 명)

	신입직 실제채용 인원	직업계고 인원	5-9인		10-29인		30-99인		100-299인		300인 이상	
			신입직 실제채용 인원	직업계고 인원	신입직 실제채용 인원	직업계고 인원	신입직 실제채용 인원	직업계고 인원	신입직 실제채용 인원	직업계고 인원	신입직 실제채용 인원	직업계고 인원
<b>[전 체]</b>	<b>23,713</b>	<b>581</b>	<b>4,606</b>	<b>-</b>	<b>5,564</b>	<b>65</b>	<b>7,708</b>	<b>441</b>	<b>3,540</b>	<b>76</b>	<b>2,294</b>	<b>-</b>
01 관리직(임원·부서장)	-	-	-	-	-	-	-	-	-	-	-	-
02 경영·행정·사무직	1,823	28	614	-	470	25	409	3	208	-	122	-
03 금융·보험직	-	-	-	-	-	-	-	-	-	-	-	-
11 인문·사회과학 연구직	-	-	-	-	-	-	-	-	-	-	-	-
12 자연·생명과학 연구직	32	-	-	-	-	-	1	-	11	-	20	-
13 정보통신 연구개발직 및 공학기술직	230	5	23	-	53	5	109	-	2	-	43	-
14 건설·채굴 연구개발직 및 공학기술직	340	-	89	-	26	-	21	-	61	-	144	-
15 제조 연구개발직 및 공학기술직	1,076	-	41	-	141	-	270	-	35	-	589	-
21 교육직	190	-	-	-	190	-	-	-	-	-	-	-
22 법률직	-	-	-	-	-	-	-	-	-	-	-	-
23 사회복지·종교직	1,473	-	40	-	304	-	596	-	413	-	120	-
24 경찰·소방·교도직	-	-	-	-	-	-	-	-	-	-	-	-
25 군인	-	-	-	-	-	-	-	-	-	-	-	-
30 보건·의료직	2,606	360	168	-	538	-	1,062	360	597	-	242	-
41 예술·디자인·방송직	36	-	28	-	4	-	4	-	-	-	-	-
42 스포츠·레크리에이션직	53	-	38	-	-	-	-	-	15	-	-	-
51 미용·예식 서비스직	-	-	-	-	-	-	-	-	-	-	-	-
52 여행·숙박·오락 서비스직	136	-	-	-	7	-	86	-	43	-	-	-
53 음식 서비스직	1,199	2	264	-	438	-	263	-	230	2	5	-
54 경호·경비직	350	-	-	-	-	-	140	-	103	-	107	-
55 돌봄 서비스직(간병·육아)	1,824	-	334	-	457	-	1,009	-	25	-	-	-
56 청소 및 기타 개인서비스직	978	-	344	-	95	-	430	-	7	-	101	-
61 영업·판매직	961	5	545	-	259	-	82	-	25	5	50	-
62 운전·운송직	1,501	54	282	-	196	35	646	-	376	20	-	-
70 건설·채굴직	878	-	163	-	179	-	363	-	157	-	16	-
81 기계·설치·정비·생산직	1,162	-	209	-	569	-	151	-	176	-	58	-
82 금속·재료 설치·정비·생산직(판금·단조·주조·용접·도장 등)	763	17	47	-	23	-	166	-	353	17	175	-
83 전기·전자 설치·정비·생산직	637	12	335	-	169	-	61	-	37	12	35	-
84 정보통신 설치·정비직	183	-	81	-	22	-	7	-	33	-	39	-
85 화학·환경 설치·정비·생산직	456	29	146	-	23	-	51	29	96	-	140	-
86 섬유·의복 생산직	105	-	84	-	21	-	-	-	-	-	-	-
87 식품 가공·생산직	1,568	-	462	-	865	-	211	-	31	-	-	-
88 인쇄·목재·공예 및 기타 설치·정비·생산직	359	10	31	-	136	-	70	-	123	10	-	-
89 제조 단순직	2,730	10	240	-	368	-	1,449	-	382	10	290	-
90 농림어업직	64	50	-	-	12	-	50	50	3	-	-	-

## 7.3

## 직업별(소분류) 2023년 직업계고 신입직 채용인원

(단위 : 명)

	신입직 실제채용 인원	직업계고 인원	5-9인		10-29인		30-99인		100-299인		300인 이상	
			신입직 실제채용 인원	직업계고 인원	신입직 실제채용 인원	직업계고 인원	신입직 실제채용 인원	직업계고 인원	신입직 실제채용 인원	직업계고 인원	신입직 실제채용 인원	직업계고 인원
<b>[전 체]</b>	23,713	581	4,606	-	5,564	65	7,708	441	3,540	76	2,294	-
011 의회의원·고위공무원 및 기업 고위임원	-	-	-	-	-	-	-	-	-	-	-	-
012 행정·경영·금융·보험 관리자	-	-	-	-	-	-	-	-	-	-	-	-
013 전문서비스 관리자	-	-	-	-	-	-	-	-	-	-	-	-
014 미용·여행·숙박·음식·경비·청소 관리자	-	-	-	-	-	-	-	-	-	-	-	-
015 영업·판매·운송 관리자	-	-	-	-	-	-	-	-	-	-	-	-
016 건설·채굴·제조·생산 관리자	-	-	-	-	-	-	-	-	-	-	-	-
021 정부·공공행정 전문가	-	-	-	-	-	-	-	-	-	-	-	-
022 경영·인사 전문가	-	-	-	-	-	-	-	-	-	-	-	-
023 회계·세무·감정 전문가	-	-	-	-	-	-	-	-	-	-	-	-
024 광고·조사·상품기획·행사기획 전문가	-	-	-	-	-	-	-	-	-	-	-	-
025 정부·공공 행정 사무원	-	-	-	-	-	-	-	-	-	-	-	-
026 경영지원 사무원	1,190	28	314	-	410	25	213	3	163	-	91	-
027 회계·경리 사무원	293	-	184	-	3	-	80	-	17	-	9	-
028 무역·운송·생산·품질 사무원	202	-	102	-	14	-	62	-	20	-	3	-
029 안내·고객상담·통계·비서·사무보조 및 기타 사무원	138	-	14	-	43	-	54	-	8	-	20	-
031 금융·보험 전문가	-	-	-	-	-	-	-	-	-	-	-	-
032 금융·보험 사무원	-	-	-	-	-	-	-	-	-	-	-	-
033 금융·보험 영업원	-	-	-	-	-	-	-	-	-	-	-	-
110 인문·사회과학 연구원	-	-	-	-	-	-	-	-	-	-	-	-
121 자연과학 연구원 및 시험원	31	-	-	-	-	-	-	-	11	-	20	-
122 생명과학 연구원 및 시험원	1	-	-	-	-	-	1	-	-	-	-	-
131 컴퓨터하드웨어·통신공학 기술자	15	5	-	-	9	5	-	-	-	-	6	-
132 컴퓨터시스템 전문가	5	-	-	-	-	-	-	-	-	-	5	-
133 소프트웨어 개발자	190	-	23	-	43	-	105	-	1	-	17	-
134 데이터·네트워크 및 시스템 운영 전문가	5	-	-	-	-	-	4	-	1	-	-	-
135 정보보안 전문가	15	-	-	-	-	-	-	-	-	-	15	-
136 통신·방송·출판 장비 기사	-	-	-	-	-	-	-	-	-	-	-	-
140 건축·토목공학 기술자 및 시험원	340	-	89	-	26	-	21	-	61	-	144	-
151 기계·로봇공학 기술자 및 시험원	6	-	-	-	-	-	-	-	-	-	6	-
152 금속·재료공학 기술자 및 시험원	26	-	-	-	-	-	6	-	-	-	20	-
153 전기·전자공학 기술자 및 시험원	693	-	-	-	138	-	3	-	10	-	542	-
154 화학공학 기술자 및 시험원	27	-	-	-	-	-	-	-	6	-	21	-
155 에너지·환경공학 기술자 및 시험원	154	-	-	-	-	-	143	-	11	-	-	-
156 섬유공학 기술자 및 시험원	-	-	-	-	-	-	-	-	-	-	-	-
157 식품공학 기술자 및 시험원	8	-	-	-	-	-	-	-	8	-	-	-
158 소방·방재·산업안전·비파괴 기술자	159	-	41	-	-	-	118	-	-	-	-	-
159 제도사 및 기타 인쇄·목재 등 공학 기술자 및 시험원	3	-	-	-	3	-	-	-	-	-	-	-
211 대학 교수 및 강사	-	-	-	-	-	-	-	-	-	-	-	-
212 학교 교사	-	-	-	-	-	-	-	-	-	-	-	-
213 유치원 교사	190	-	-	-	190	-	-	-	-	-	-	-
214 문리·기술·예능 강사	-	-	-	-	-	-	-	-	-	-	-	-
215 장학관 및 기타 교육 종사자	-	-	-	-	-	-	-	-	-	-	-	-
221 법률 전문가	-	-	-	-	-	-	-	-	-	-	-	-
222 법률 사무원	-	-	-	-	-	-	-	-	-	-	-	-
231 사회복지사 및 상담사	382	-	-	-	95	-	83	-	84	-	120	-
232 보육교사 및 기타 사회복지 종사자	1,091	-	40	-	209	-	513	-	328	-	-	-
233 성직자 및 기타 종교 종사자	-	-	-	-	-	-	-	-	-	-	-	-
240 경찰관, 소방관 및 교도관	-	-	-	-	-	-	-	-	-	-	-	-
250 군인	-	-	-	-	-	-	-	-	-	-	-	-
301 의사, 한의사 및 치과의사	26	-	-	-	-	-	-	-	26	-	-	-
302 수의사	-	-	-	-	-	-	-	-	-	-	-	-
303 약사 및 한약사	5	-	-	-	-	-	-	-	-	-	5	-
304 간호사	853	180	79	-	-	-	396	180	220	-	159	-
305 영양사	11	-	-	-	-	-	-	-	-	-	11	-

	신입직 실제채용 인원	직업계고 인원	5-9인		10-29인		30-99인		100-299인		300인 이상	
			신입직 실제채용 인원	직업계고 인원	신입직 실제채용 인원	직업계고 인원	신입직 실제채용 인원	직업계고 인원	신입직 실제채용 인원	직업계고 인원	신입직 실제채용 인원	직업계고 인원
306 의료기사·치료사·재활사	390	-	-	-	149	-	72	-	155	-	14	-
307 보건·의료 종사자	1,322	180	89	-	388	-	594	180	197	-	54	-
411 작가·통번역가	-	-	-	-	-	-	-	-	-	-	-	-
412 기자 및 언론 전문가	-	-	-	-	-	-	-	-	-	-	-	-
413 학예사·사서·기록물관리사	-	-	-	-	-	-	-	-	-	-	-	-
414 창작·공연 전문가(작가, 연극 제외)	7	-	3	-	-	-	4	-	-	-	-	-
415 디자이너	29	-	25	-	4	-	-	-	-	-	-	-
416 연극·영화·방송 전문가	-	-	-	-	-	-	-	-	-	-	-	-
417 문화·예술 기획자 및 매니저	-	-	-	-	-	-	-	-	-	-	-	-
420 스포츠·레크리에이션 종사자	53	-	38	-	-	-	-	-	15	-	-	-
511 미용 서비스원	-	-	-	-	-	-	-	-	-	-	-	-
512 결혼·장례 등 예식 서비스원	-	-	-	-	-	-	-	-	-	-	-	-
521 여행 서비스원	-	-	-	-	-	-	-	-	-	-	-	-
522 항공기·선박·열차 객실승무원	-	-	-	-	-	-	-	-	-	-	-	-
523 숙박시설 서비스원	124	-	-	-	7	-	86	-	31	-	-	-
524 오락시설 서비스원	12	-	-	-	-	-	-	-	12	-	-	-
531 주방장 및 조리사	694	2	88	-	299	-	85	-	217	2	5	-
532 식당 서비스원	506	-	176	-	139	-	178	-	13	-	-	-
541 경호·보안 종사자	105	-	-	-	-	-	-	-	103	-	2	-
542 경비원	245	-	-	-	-	-	140	-	-	-	105	-
550 돌봄 서비스 종사자	1,824	-	334	-	457	-	1,009	-	25	-	-	-
561 청소·방역 및 가사 서비스원	838	-	299	-	95	-	336	-	7	-	101	-
562 감청·주차관리 및 기타 서비스 단순 종사자	140	-	45	-	-	-	95	-	-	-	-	-
611 부동산 컨설턴트 및 중개인	-	-	-	-	-	-	-	-	-	-	-	-
612 영업원 및 상품중개인	302	5	221	-	66	-	-	-	15	5	-	-
613 텔레마케터	50	-	-	-	-	-	-	-	-	-	50	-
614 소규모 상업 경영 및 일선 관리 종사자	-	-	-	-	-	-	-	-	-	-	-	-
615 판매 종사자	388	-	277	-	46	-	55	-	10	-	-	-
616 매장 계산원 및 매표원	91	-	46	-	35	-	10	-	-	-	-	-
617 판촉 및 기타 판매 단순 종사자	131	-	1	-	112	-	18	-	-	-	-	-
621 항공기·선박·철도 조종사 및 관제사	8	-	-	-	8	-	-	-	-	-	-	-
622 자동차 운전원	923	20	150	-	48	-	641	-	85	20	-	-
623 물품이동장비 조작원(크레인·호이스트·지게차)	284	-	89	-	-	-	-	-	195	-	-	-
624 택배원 및 기타 운송 종사자	286	35	43	-	141	35	5	-	97	-	-	-
701 건설구조 기능원	228	-	43	-	77	-	57	-	45	-	6	-
702 건축마감 기능원	412	-	120	-	-	-	249	-	33	-	10	-
703 배관공	5	-	-	-	-	-	-	-	5	-	-	-
704 건설·채굴 기계 운전원	66	-	-	-	51	-	15	-	-	-	-	-
705 기타 건설 기능원(채굴포함)	94	-	-	-	51	-	42	-	-	-	-	-
706 건설·채굴 단순 종사자	73	-	-	-	-	-	-	-	73	-	-	-
811 기계장비 설치·정비원(운송장비 제외)	197	-	64	-	55	-	54	-	7	-	18	-
812 운송장비 정비원	212	-	65	-	125	-	21	-	-	-	-	-
813 금형원 및 공작기계 조작원	62	-	-	-	37	-	19	-	6	-	-	-
814 냉·난방 설비 조작원	14	-	-	-	14	-	-	-	-	-	-	-
815 자동조립라인·산업용로봇 조작원	-	-	-	-	-	-	-	-	-	-	-	-
816 기계 조립원(운송장비 제외)	425	-	52	-	333	-	-	-	-	-	40	-
817 운송장비 조립원	253	-	28	-	5	-	57	-	163	-	-	-
821 금속관련 기계·설비 조작원	151	-	-	-	-	-	73	-	6	-	72	-
822 판금원 및 제관원	-	-	-	-	-	-	-	-	-	-	-	-
823 단조원 및 주조원	-	-	-	-	-	-	-	-	-	-	-	-
824 용접원	407	17	28	-	-	-	93	-	279	17	8	-
825 도장원 및 도금원	164	-	-	-	-	-	-	-	68	-	96	-
826 비금속제품 생산기계 조작원	42	-	19	-	23	-	-	-	-	-	-	-
831 전기공	510	-	315	-	166	-	29	-	-	-	-	-
832 전기·전자 기기 설치·수리원	5	-	5	-	-	-	-	-	-	-	-	-
833 발전·배전 장치 조작원	23	-	-	-	3	-	-	-	-	-	20	-
834 전기·전자 설비 조작원	15	-	-	-	-	-	-	-	-	-	15	-
835 전기·전자 부품·제품 생산기계 조작원	27	12	5	-	-	-	-	-	22	12	-	-
836 전기·전자 부품·제품 조립원	57	-	10	-	-	-	32	-	15	-	-	-

	신입직 실제채용 인원	직업계고 인원	5-9인		10-29인		30-99인		100-299인		300인 이상	
			신입직 실제채용 인원	직업계고 인원	신입직 실제채용 인원	직업계고 인원	신입직 실제채용 인원	직업계고 인원	신입직 실제채용 인원	직업계고 인원	신입직 실제채용 인원	직업계고 인원
841 정보통신기기 설치·수리원	81	-	81	-	-	-	-	-	-	-	-	-
842 방송·통신장비 설치·수리원	102	-	-	-	22	-	7	-	33	-	39	-
851 석유·화학물 가공장치 조작원	249	-	82	-	23	-	-	-	46	-	98	-
852 고무·플라스틱 및 화학제품 생산기계 조작원 및 조립원	138	-	55	-	-	-	-	-	42	-	42	-
853 환경관련 장치 조작원	69	29	10	-	-	-	51	29	8	-	-	-
861 섬유 제조·가공 기계 조작원	10	-	3	-	7	-	-	-	-	-	-	-
862 패턴사, 재단사 및 재봉사	11	-	-	-	11	-	-	-	-	-	-	-
863 의복 제조원 및 수선원	3	-	-	-	3	-	-	-	-	-	-	-
864 제화원, 기타 섬유·의복 기계 조작원 및 조립원	81	-	81	-	-	-	-	-	-	-	-	-
871 제과·제빵원 및 떡제조원	-	-	-	-	-	-	-	-	-	-	-	-
872 식품 가공 기능원	969	-	92	-	661	-	211	-	5	-	-	-
873 식품 가공 기계 조작원	599	-	370	-	203	-	-	-	26	-	-	-
881 인쇄기계·사진현상기 조작원	-	-	-	-	-	-	-	-	-	-	-	-
882 목재·펄프·종이 생산기계 조작원	16	-	-	-	7	-	9	-	-	-	-	-
883 가구·목제품 제조·수리원	35	-	-	-	35	-	-	-	-	-	-	-
884 공예원 및 귀금속세공원	-	-	-	-	-	-	-	-	-	-	-	-
885 악기·간판 및 기타 제조 종사자	309	10	31	-	94	-	61	-	123	10	-	-
890 제조 단순 종사자	2,730	10	240	-	368	-	1,449	-	382	10	290	-
901 작물재배 종사자	53	50	-	-	-	-	50	50	3	-	-	-
902 낙농·사육 종사자	-	-	-	-	-	-	-	-	-	-	-	-
903 임업 종사자	12	-	-	-	12	-	-	-	-	-	-	-
904 어업 종사자	-	-	-	-	-	-	-	-	-	-	-	-
905 농림어업 단순 종사자	-	-	-	-	-	-	-	-	-	-	-	-

## 8.1 산업별(중분류) 2024~2025년 채용예정인원

(단위 : 명)

	2024년 채용예정 인원	2025년 채용예정 인원	5-9인		10-29인		30-99인		100-299인		300인 이상	
			2024년 채용예정 인원	2025년 채용예정 인원	2024년 채용예정 인원	2025년 채용예정 인원	2024년 채용예정 인원	2025년 채용예정 인원	2024년 채용예정 인원	2025년 채용예정 인원	2024년 채용예정 인원	2025년 채용예정 인원
[전 체]	11,193	1,823	2,848	3	3,411	179	1,442	432	2,785	1,030	707	179
10 식료품 제조업	357	-	154	-	133	-	26	-	45	-	-	-
11 음료 제조업	8	-	6	-	3	-	-	-	-	-	-	-
13 섬유제품 제조업; 의복 제외	38	-	38	-	-	-	-	-	-	-	-	-
14 의복, 의복 액세서리 및 모피제품 제조업	47	-	7	-	31	-	10	-	-	-	-	-
15 가죽, 가방 및 신발 제조업	-	-	-	-	-	-	-	-	-	-	-	-
16 목재 및 나무제품 제조업; 가구 제외	25	10	12	-	13	10	-	-	-	-	-	-
17 펄프, 종이 및 종이제품 제조업	12	-	-	-	7	-	5	-	-	-	-	-
18 인쇄 및 기록매체 복제업	-	-	-	-	-	-	-	-	-	-	-	-
20 화학 물질 및 화학제품 제조업; 의약품 제외	253	72	27	-	-	-	78	-	126	72	22	-
21 의약품 물질 및 의약품 제조업	-	-	-	-	-	-	-	-	-	-	-	-
22 고무 및 플라스틱제품 제조업	16	-	16	-	-	-	-	-	-	-	-	-
23 비금속 광물제품 제조업	151	5	-	-	91	-	15	-	35	-	10	5
24 1차 금속 제조업	234	100	-	-	-	-	-	-	28	-	207	100
25 금속 가공제품 제조업; 기계 및 가구 제외	296	-	201	-	55	-	-	-	10	-	30	-
26 전자 부품, 컴퓨터, 영상, 음향 및 통신장비 제조업	70	10	10	-	-	-	-	-	60	10	-	-
27 의료, 정밀, 광학 기기 및 시계 제조업	26	-	6	-	-	-	20	-	-	-	-	-
28 전기장비 제조업	268	53	19	-	228	53	11	-	10	-	-	-
29 기타 기계 및 장비 제조업	124	-	78	-	-	-	-	-	36	-	10	-
30 자동차 및 트레일러 제조업	30	-	8	-	19	-	3	-	-	-	-	-
31 기타 운송장비 제조업	751	332	83	-	55	-	313	326	272	-	28	6
32 가구 제조업	2	-	2	-	-	-	-	-	-	-	-	-
33 기타 제품 제조업	21	-	-	-	11	-	11	-	-	-	-	-
34 산업용 기계 및 장비 수리업	104	-	28	-	-	-	7	-	18	-	51	-
35 전기, 가스, 증기 및 공기 조절 공급업	23	-	13	-	-	-	8	-	2	-	-	-
37 하수, 폐수 및 분뇨 처리업	10	4	-	-	10	4	-	-	-	-	-	-
38 폐기물 수집, 운반, 처리 및 원료 재생업	89	-	21	-	-	-	24	-	15	-	30	-
41 종합 건설업	1,035	68	505	-	256	-	69	53	188	-	16	15
42 전문직별 공사업	-	-	-	-	-	-	-	-	-	-	-	-
45 자동차 및 부품 판매업	11	-	9	-	2	-	-	-	-	-	-	-
46 도매 및 상품 중개업	386	17	-	-	349	17	30	-	7	-	-	-
47 소매업; 자동차 제외	200	6	75	-	113	-	6	-	6	6	-	-
49 육상 운송 및 파이프라인 운송업	719	53	74	-	380	-	95	53	171	-	-	-
50 수상 운송업	53	-	7	-	16	-	-	-	30	-	-	-
52 창고 및 운송관련 서비스업	16	-	-	-	-	-	-	-	16	-	-	-
55 숙박업	174	9	45	-	25	-	49	-	54	9	-	-
56 음식점 및 주점업	571	33	441	-	62	-	38	-	32	33	-	-
58 출판업	244	-	40	-	50	-	43	-	-	-	112	-
59 영상·오디오 기록물 제작 및 배급업	17	-	11	-	6	-	-	-	-	-	-	-
60 방송업	-	-	-	-	-	-	-	-	-	-	-	-
61 우편 및 통신업	5	-	5	-	-	-	-	-	-	-	-	-
62 컴퓨터 프로그래밍, 시스템 통합 및 관리업	23	3	3	3	19	-	-	-	1	-	-	-
63 정보서비스업	50	31	-	-	-	-	-	-	-	-	50	31
71 전문 서비스업	12	-	-	-	12	-	-	-	-	-	-	-
72 건축 기술, 엔지니어링 및 기타 과학기술 서비스업	137	-	51	-	-	-	86	-	-	-	-	-
73 기타 전문, 과학 및 기술 서비스업	16	-	8	-	8	-	-	-	-	-	-	-
74 사업시설 관리 및 조경 서비스업	682	23	282	-	105	-	198	-	-	-	98	23
75 사업 지원 서비스업	274	-	96	-	77	-	-	-	101	-	-	-
86 보건업	1,383	853	-	-	50	-	144	-	1,145	853	44	-
87 사회복지 서비스업	2,141	143	439	-	1,185	95	149	-	367	48	-	-
90 창작, 예술 및 여가관련 서비스업	20	-	-	-	20	-	-	-	-	-	-	-
91 스포츠 및 오락관련 서비스업	10	-	-	-	-	-	-	-	10	-	-	-
95 개인 및 소비용품 수리업	61	-	33	-	21	-	8	-	-	-	-	-



## 8.2 직업별(중분류) 2024~2025년 채용예정인원

(단위 : 명)

	2024년 채용예정 인원	2025년 채용예정 인원	5-9인		10-29인		30-99인		100-299인		300인 이상	
			2024년 채용예정 인원	2025년 채용예정 인원	2024년 채용예정 인원	2025년 채용예정 인원	2024년 채용예정 인원	2025년 채용예정 인원	2024년 채용예정 인원	2025년 채용예정 인원	2024년 채용예정 인원	2025년 채용예정 인원
<b>[전 체]</b>	<b>11,193</b>	<b>1,823</b>	<b>2,848</b>	<b>3</b>	<b>3,411</b>	<b>179</b>	<b>1,442</b>	<b>432</b>	<b>2,785</b>	<b>1,030</b>	<b>707</b>	<b>179</b>
01 관리직(임원·부서장)	-	19	-	-	-	-	-	19	-	-	-	-
02 경영·행정·사무직	979	106	145	-	544	8	105	58	134	39	50	2
03 금융·보험직	-	-	-	-	-	-	-	-	-	-	-	-
11 인문·사회과학 연구직	-	-	-	-	-	-	-	-	-	-	-	-
12 자연·생명과학 연구직	-	-	-	-	-	-	-	-	-	-	-	-
13 정보통신 연구개발직 및 공학기술직	183	33	16	3	63	-	47	-	2	-	55	30
14 건설·채굴 연구개발직 및 공학기술직	342	2	190	-	106	-	42	-	-	-	4	2
15 제조 연구개발직 및 공학기술직	209	24	51	-	46	18	92	-	9	-	10	6
21 교육직	222	-	-	-	222	-	-	-	-	-	-	-
22 법률직	-	-	-	-	-	-	-	-	-	-	-	-
23 사회복지·종교직	909	92	168	-	332	63	116	-	293	29	-	-
24 경찰·소방·교도직	-	-	-	-	-	-	-	-	-	-	-	-
25 군인	-	-	-	-	-	-	-	-	-	-	-	-
30 보건·의료직	1,353	775	40	-	157	-	126	-	1,016	775	15	-
41 예술·디자인·방송직	21	-	15	-	6	-	-	-	-	-	-	-
42 스포츠·레크리에이션직	8	-	-	-	-	-	-	-	8	-	-	-
51 미용·예술 서비스직	-	-	-	-	-	-	-	-	-	-	-	-
52 여행·숙박·오락 서비스직	69	9	-	-	-	-	23	-	47	9	-	-
53 음식 서비스직	575	82	264	-	125	-	34	-	153	82	-	-
54 경호·경비직	112	26	-	-	-	-	-	-	67	26	45	-
55 돌봄 서비스직(간병·육아)	760	51	192	-	488	32	33	-	48	19	-	-
56 청소 및 기타 개인서비스직	702	15	334	-	117	-	191	-	-	-	60	15
61 영업·판매직	414	6	209	-	149	-	18	-	38	6	-	-
62 운전·운송직	969	70	232	-	417	17	95	53	225	-	-	-
70 건설·채굴직	272	77	63	-	51	-	68	53	62	-	28	25
81 기계·설치·정비·생산직	416	-	121	-	194	-	15	-	22	-	65	-
82 금속·재료 설치·정비·생산직(판금·단조·주조·용접·도장 등)	786	254	32	-	55	-	201	154	281	-	217	100
83 전기·전자 설치·정비·생산직	544	45	316	-	155	35	8	-	51	10	15	-
84 정보통신 설치·정비직	226	-	-	-	-	-	-	-	133	-	93	-
85 화학·환경 설치·정비·생산직	59	36	-	-	8	-	3	-	29	36	20	-
86 섬유·의복 생산직	15	-	8	-	7	-	-	-	-	-	-	-
87 식품 가공·생산직	238	-	119	-	66	-	30	-	23	-	-	-
88 인쇄·목재·공예 및 기타 설치·정비·생산직	86	-	14	-	45	-	17	-	10	-	-	-
89 제조 단순직	712	99	320	-	46	3	181	96	135	-	30	-
90 농림어업직	13	3	-	-	13	3	-	-	-	-	-	-

## 8.3 직업별(소분류) 2024~2025년 채용예정인원

(단위 : 명)

	2024년 채용예정 인원	2025년 채용예정 인원	5-9인		10-29인		30-99인		100-299인		300인 이상	
			2024년 채용예정 인원	2025년 채용예정 인원	2024년 채용예정 인원	2025년 채용예정 인원	2024년 채용예정 인원	2025년 채용예정 인원	2024년 채용예정 인원	2025년 채용예정 인원	2024년 채용예정 인원	2025년 채용예정 인원
<b>[전 체]</b>	<b>11,193</b>	<b>1,823</b>	<b>2,848</b>	<b>3</b>	<b>3,411</b>	<b>179</b>	<b>1,442</b>	<b>432</b>	<b>2,785</b>	<b>1,030</b>	<b>707</b>	<b>179</b>
011 의회의원·고위공무원 및 기업 고위임원	-	-	-	-	-	-	-	-	-	-	-	-
012 행정·경영·금융·보험 관리자	-	-	-	-	-	-	-	-	-	-	-	-
013 전문서비스 관리자	-	-	-	-	-	-	-	-	-	-	-	-
014 미용·여행·숙박·음식·경비·청소 관리자	-	-	-	-	-	-	-	-	-	-	-	-
015 영업·판매·운송 관리자	-	-	-	-	-	-	-	-	-	-	-	-
016 건설·채굴·제조·생산 관리자	-	19	-	-	-	-	-	19	-	-	-	-
021 정부·공공행정 전문가	-	-	-	-	-	-	-	-	-	-	-	-
022 경영·인사 전문가	-	-	-	-	-	-	-	-	-	-	-	-
023 회계·세무·감정 전문가	-	-	-	-	-	-	-	-	-	-	-	-
024 광고·조사·상품기획·행사기획 전문가	-	-	-	-	-	-	-	-	-	-	-	-
025 정부·공공 행정 사무원	-	-	-	-	-	-	-	-	-	-	-	-
026 경영지원 사무원	436	45	91	-	205	5	11	-	96	39	33	1
027 회계·경리 사무원	132	20	-	-	52	-	59	19	10	-	11	1
028 무역·운송·생산·품질 사무원	340	42	36	-	272	3	24	38	7	-	1	-
029 안내·고객상담·통계·비서·사무보조 및 기타 사무원	72	-	19	-	14	-	11	-	23	-	5	-
031 금융·보험 전문가	-	-	-	-	-	-	-	-	-	-	-	-
032 금융·보험 사무원	-	-	-	-	-	-	-	-	-	-	-	-
033 금융·보험 영업원	-	-	-	-	-	-	-	-	-	-	-	-
110 인문·사회과학 연구원	-	-	-	-	-	-	-	-	-	-	-	-
121 자연과학 연구원 및 시험원	-	-	-	-	-	-	-	-	-	-	-	-
122 생명과학 연구원 및 시험원	-	-	-	-	-	-	-	-	-	-	-	-
131 컴퓨터하드웨어·통신공학 기술자	10	-	-	-	-	-	-	-	-	-	10	-
132 컴퓨터시스템 전문가	5	5	-	-	-	-	-	-	-	-	5	5
133 소프트웨어 개발자	146	18	16	3	63	-	47	-	-	-	20	15
134 데이터·네트워크 및 시스템 운영 전문가	1	-	-	-	-	-	-	-	1	-	-	-
135 정보보안 전문가	21	10	-	-	-	-	-	-	1	-	20	10
136 통신·방송·출판 장비 기사	-	-	-	-	-	-	-	-	-	-	-	-
140 건축·토목공학 기술자 및 시험원	342	2	190	-	106	-	42	-	-	-	4	2
151 기계·로봇공학 기술자 및 시험원	36	6	26	-	-	-	-	-	-	-	10	6
152 금속·재료공학 기술자 및 시험원	-	-	-	-	-	-	-	-	-	-	-	-
153 전기·전자공학 기술자 및 시험원	72	18	26	-	35	18	3	-	8	-	-	-
154 화학공학 기술자 및 시험원	-	-	-	-	-	-	-	-	-	-	-	-
155 에너지·환경공학 기술자 및 시험원	89	-	-	-	-	-	89	-	-	-	-	-
156 섬유공학 기술자 및 시험원	-	-	-	-	-	-	-	-	-	-	-	-
157 식품공학 기술자 및 시험원	-	-	-	-	-	-	-	-	-	-	-	-
158 소방·방재·산업안전·비파괴 기술자	9	-	-	-	8	-	-	-	1	-	-	-
159 제도사 및 기타 인쇄·목재 등 공학 기술자 및 시험원	3	-	-	-	3	-	-	-	-	-	-	-
211 대학 교수 및 강사	-	-	-	-	-	-	-	-	-	-	-	-
212 학교 교사	-	-	-	-	-	-	-	-	-	-	-	-
213 유치원 교사	158	-	-	-	158	-	-	-	-	-	-	-
214 문리·기술·예능 강사	-	-	-	-	-	-	-	-	-	-	-	-
215 장학관 및 기타 교육 종사자	63	-	-	-	63	-	-	-	-	-	-	-
221 법률 전문가	-	-	-	-	-	-	-	-	-	-	-	-
222 법률 사무원	-	-	-	-	-	-	-	-	-	-	-	-
231 사회복지사 및 상담사	198	2	-	-	149	-	-	-	50	2	-	-
232 보육교사 및 기타 사회복지 종사자	711	90	168	-	184	63	116	-	243	27	-	-
233 성직자 및 기타 종교 종사자	-	-	-	-	-	-	-	-	-	-	-	-
240 경찰관, 소방관 및 교도관	-	-	-	-	-	-	-	-	-	-	-	-
250 군인	-	-	-	-	-	-	-	-	-	-	-	-
301 의사, 한의사 및 치과의사	26	26	-	-	-	-	-	-	26	26	-	-
302 수의사	-	-	-	-	-	-	-	-	-	-	-	-
303 약사 및 한약사	-	-	-	-	-	-	-	-	-	-	-	-
304 간호사	464	517	-	-	32	-	18	-	399	517	15	-
305 영양사	52	26	-	-	-	-	-	-	52	26	-	-

	2024년 재용예정 인원	2025년 재용예정 인원	5-9인		10-29인		30-99인		100-299인		300인 이상	
	2024년 재용예정 인원	2025년 재용예정 인원	2024년 재용예정 인원	2025년 재용예정 인원	2024년 재용예정 인원	2025년 재용예정 인원	2024년 재용예정 인원	2025년 재용예정 인원	2024년 재용예정 인원	2025년 재용예정 인원	2024년 재용예정 인원	2025년 재용예정 인원
306 의료기사·치료사·재활사	642	78	40	-	125	-	90	-	388	78	-	-
307 보건·의료 종사자	170	129	-	-	-	-	18	-	152	129	-	-
411 작가·통번역가	-	-	-	-	-	-	-	-	-	-	-	-
412 기자 및 언론 전문가	-	-	-	-	-	-	-	-	-	-	-	-
413 학예사·사서·기록물관리사	-	-	-	-	-	-	-	-	-	-	-	-
414 창작·공연 전문가(작가, 연극 제외)	6	-	6	-	-	-	-	-	-	-	-	-
415 디자이너	7	-	1	-	6	-	-	-	-	-	-	-
416 연극·영화·방송 전문가	9	-	9	-	-	-	-	-	-	-	-	-
417 문화·예술 기획자 및 매니저	-	-	-	-	-	-	-	-	-	-	-	-
420 스포츠·레크리에이션 종사자	8	-	-	-	-	-	-	-	8	-	-	-
511 미용 서비스원	-	-	-	-	-	-	-	-	-	-	-	-
512 결혼·장례 등 예식 서비스원	-	-	-	-	-	-	-	-	-	-	-	-
521 여행 서비스원	-	-	-	-	-	-	-	-	-	-	-	-
522 항공기·선박·열차 객실승무원	5	-	-	-	-	-	-	-	5	-	-	-
523 숙박시설 서비스원	54	9	-	-	-	-	23	-	32	9	-	-
524 오락시설 서비스원	10	-	-	-	-	-	-	-	10	-	-	-
531 주방장 및 조리사	322	82	88	-	110	-	6	-	119	82	-	-
532 식당 서비스원	253	-	176	-	15	-	28	-	34	-	-	-
541 경호·보안 종사자	26	26	-	-	-	-	-	-	26	26	-	-
542 경비원	86	-	-	-	-	-	-	-	41	-	45	-
550 돌봄 서비스 종사자	760	51	192	-	488	32	33	-	48	19	-	-
561 청소·방역 및 가사 서비스원	702	15	334	-	117	-	191	-	-	-	60	15
562 감찰·주차관리 및 기타 서비스 단순 종사자	-	-	-	-	-	-	-	-	-	-	-	-
611 부동산 컨설턴트 및 종개인	25	-	-	-	-	-	-	-	25	-	-	-
612 영업원 및 상품종개인	163	-	83	-	63	-	11	-	7	-	-	-
613 텔레마케터	-	-	-	-	-	-	-	-	-	-	-	-
614 소규모 상업 경영 및 일선 관리 종사자	-	-	-	-	-	-	-	-	-	-	-	-
615 판매 종사자	191	6	126	-	51	-	8	-	6	6	-	-
616 매장 계산원 및 매표원	17	-	-	-	17	-	-	-	-	-	-	-
617 판촉 및 기타 판매 단순 종사자	17	-	-	-	17	-	-	-	-	-	-	-
621 항공기·선박·철도 조종사 및 관제사	21	-	-	-	16	-	-	-	5	-	-	-
622 자동차 운전원	678	53	166	-	227	-	95	53	191	-	-	-
623 물품이동장비 조작원(크레인·호이스트·지게차)	37	-	27	-	-	-	-	-	9	-	-	-
624 택배원 및 기타 운송 종사자	233	17	39	-	174	17	-	-	20	-	-	-
701 건설구조 기능원	28	7	-	-	-	-	-	-	18	-	10	7
702 건축마감 기능원	88	70	-	-	-	-	53	53	18	-	18	18
703 배관공	10	-	-	-	-	-	-	-	10	-	-	-
704 건설·채굴 기계 운전원	15	-	-	-	-	-	15	-	-	-	-	-
705 기타 건설 기능원(채굴포함)	51	-	-	-	51	-	-	-	-	-	-	-
706 건설·채굴 단순 종사자	80	-	63	-	-	-	-	-	17	-	-	-
811 기계장비 설치·정비원(운송장비 제외)	110	-	32	-	-	-	7	-	10	-	61	-
812 운송장비 정비원	61	-	33	-	21	-	8	-	-	-	-	-
813 금형원 및 공작기계 조작원	35	-	4	-	19	-	-	-	12	-	-	-
814 냉·난방 설비 조작원	14	-	-	-	14	-	-	-	-	-	-	-
815 자동조립라인·산업용로봇 조작원	-	-	-	-	-	-	-	-	-	-	-	-
816 기계 조립원(운송장비 제외)	196	-	52	-	140	-	-	-	-	-	4	-
817 운송장비 조립원	-	-	-	-	-	-	-	-	-	-	-	-
821 금속관련 기계·설비 조작원	228	83	-	-	-	-	79	-	11	-	138	83
822 판금원 및 제관원	-	-	-	-	-	-	-	-	-	-	-	-
823 단조원 및 주조원	-	-	-	-	-	-	-	-	-	-	-	-
824 용접원	417	154	32	-	55	-	121	154	203	-	6	-
825 도장원 및 도금원	141	17	-	-	-	-	-	-	68	-	73	17
826 비금속제품 생산기계 조작원	-	-	-	-	-	-	-	-	-	-	-	-
831 전기공	357	-	252	-	103	-	3	-	-	-	-	-
832 전기·전자 기기 설치·수리원	64	-	54	-	-	-	-	-	11	-	-	-
833 발전·배전 장치 조작원	-	-	-	-	-	-	-	-	-	-	-	-
834 전기·전자 설비 조작원	15	-	-	-	-	-	-	-	-	-	15	-
835 전기·전자 부품·제품 생산기계 조작원	25	5	-	-	-	-	5	-	20	5	-	-
836 전기·전자 부품·제품 조립원	83	40	10	-	53	35	-	-	20	5	-	-

	2024년 채용예정 인원	2025년 채용예정 인원	5-9인		10-29인		30-99인		100-299인		300인 이상	
			2024년 채용예정 인원	2025년 채용예정 인원	2024년 채용예정 인원	2025년 채용예정 인원	2024년 채용예정 인원	2025년 채용예정 인원	2024년 채용예정 인원	2025년 채용예정 인원	2024년 채용예정 인원	2025년 채용예정 인원
841 정보통신기기 설치·수리원	-	-	-	-	-	-	-	-	-	-	-	-
842 방송·통신장비 설치·수리원	226	-	-	-	-	-	-	-	133	-	93	-
851 석유·화학물 가공장치 조작원	-	-	-	-	-	-	-	-	-	-	-	-
852 고무·플라스틱 및 화학제품 생산기계 조작원 및 조립원	49	36	-	-	-	-	-	-	29	36	20	-
853 환경관련 장치 조작원	11	-	-	-	8	-	3	-	-	-	-	-
861 섬유 제조·가공 기계 조작원	8	-	8	-	-	-	-	-	-	-	-	-
862 패턴사, 재단사 및 재봉사	4	-	-	-	4	-	-	-	-	-	-	-
863 의복 제조원 및 수선원	3	-	-	-	3	-	-	-	-	-	-	-
864 제화원, 기타 섬유·의복 기계 조작원 및 조립원	-	-	-	-	-	-	-	-	-	-	-	-
871 제과·제빵원 및 떡제조원	-	-	-	-	-	-	-	-	-	-	-	-
872 식품 가공 기능원	149	-	31	-	66	-	30	-	23	-	-	-
873 식품 가공 기계 조작원	88	-	88	-	-	-	-	-	-	-	-	-
881 인쇄기계·사진현상기 조작원	-	-	-	-	-	-	-	-	-	-	-	-
882 목재·펄프·종이 생산기계 조작원	17	-	12	-	-	-	5	-	-	-	-	-
883 가구·목제품 제조·수리원	2	-	2	-	-	-	-	-	-	-	-	-
884 공예원 및 귀금속세공원	-	-	-	-	-	-	-	-	-	-	-	-
885 악기·간판 및 기타 제조 종사자	67	-	-	-	45	-	13	-	10	-	-	-
890 제조 단순 종사자	712	99	320	-	46	3	181	96	135	-	30	-
901 작물재배 종사자	-	-	-	-	-	-	-	-	-	-	-	-
902 낙농·사육 종사자	-	-	-	-	-	-	-	-	-	-	-	-
903 임업 종사자	12	-	-	-	12	-	-	-	-	-	-	-
904 어업 종사자	-	-	-	-	-	-	-	-	-	-	-	-
905 농림어업 단순 종사자	1	3	-	-	1	3	-	-	-	-	-	-

## 9.1

## 산업별(중분류) 2024년 신입직·경력직 채용예정인원

(단위 : 명)

	신입직 채용예정 인원	경력직 채용예정 인원	5-9인		10-29인		30-99인		100-299인		300인 이상	
			신입직 채용예정 인원	경력직 채용예정 인원	신입직 채용예정 인원	경력직 채용예정 인원	신입직 채용예정 인원	경력직 채용예정 인원	신입직 채용예정 인원	경력직 채용예정 인원	신입직 채용예정 인원	경력직 채용예정 인원
<b>[전 체]</b>	<b>6,885</b>	<b>4,308</b>	<b>1,492</b>	<b>1,356</b>	<b>1,748</b>	<b>1,664</b>	<b>1,115</b>	<b>327</b>	<b>2,035</b>	<b>750</b>	<b>495</b>	<b>211</b>
10 식료품 제조업	254	103	61	92	133	-	26	-	34	11	-	-
11 음료 제조업	8	-	6	-	3	-	-	-	-	-	-	-
13 섬유제품 제조업; 의복 제외	23	15	23	15	-	-	-	-	-	-	-	-
14 의복, 의복 액세서리 및 모피제품 제조업	47	-	7	-	31	-	10	-	-	-	-	-
15 가죽, 가방 및 신발 제조업	-	-	-	-	-	-	-	-	-	-	-	-
16 목재 및 나무제품 제조업; 가구 제외	19	7	12	-	7	7	-	-	-	-	-	-
17 펄프, 종이 및 종이제품 제조업	12	-	-	-	7	-	5	-	-	-	-	-
18 인쇄 및 기록매체 복제업	-	-	-	-	-	-	-	-	-	-	-	-
20 화학 물질 및 화학제품 제조업; 의약품 제외	226	27	-	27	-	-	78	-	126	-	22	-
21 의약품 물질 및 의약품 제조업	-	-	-	-	-	-	-	-	-	-	-	-
22 고무 및 플라스틱제품 제조업	-	16	-	16	-	-	-	-	-	-	-	-
23 비금속 광물제품 제조업	81	70	-	-	23	69	15	-	33	1	10	-
24 1차 금속 제조업	184	50	-	-	-	-	-	-	28	-	157	50
25 금속 가공제품 제조업; 기계 및 가구 제외	119	177	33	167	55	-	-	-	-	10	30	-
26 전자 부품, 컴퓨터, 영상, 음향 및 통신장비 제조업	70	-	10	-	-	-	-	-	60	-	-	-
27 의료, 정밀, 광학 기기 및 시계 제조업	26	-	6	-	-	-	20	-	-	-	-	-
28 전기장비 제조업	99	168	-	19	88	140	6	6	6	4	-	-
29 기타 기계 및 장비 제조업	82	42	52	26	-	-	-	-	30	6	-	10
30 자동차 및 트레일러 제조업	20	10	8	-	10	10	3	-	-	-	-	-
31 기타 운송장비 제조업	580	171	28	55	55	-	214	99	255	17	28	-
32 가구 제조업	2	-	2	-	-	-	-	-	-	-	-	-
33 기타 제품 제조업	18	3	-	-	11	-	8	3	-	-	-	-
34 산업용 기계 및 장비 수리업	35	69	28	-	-	-	7	-	-	18	-	51
35 전기, 가스, 증기 및 공기 조절 공급업	2	21	-	13	-	-	-	8	2	-	-	-
37 하수, 폐수 및 분뇨 처리업	6	4	-	-	6	4	-	-	-	-	-	-
38 폐기물 수집, 운반, 처리 및 원료 재생업	64	25	-	21	-	-	19	5	15	-	30	-
41 종합 건설업	337	698	63	442	205	51	26	42	30	158	12	4
42 전문직별 공사업	-	-	-	-	-	-	-	-	-	-	-	-
45 자동차 및 부품 판매업	11	-	9	-	2	-	-	-	-	-	-	-
46 도매 및 상품 중개업	112	274	-	-	87	261	18	13	7	-	-	-
47 소매업; 자동차 제외	141	59	34	41	99	14	2	4	6	-	-	-
49 육상 운송 및 파이프라인 운송업	57	662	-	74	-	380	-	95	57	114	-	-
50 수상 운송업	28	25	-	7	8	8	-	-	20	10	-	-
52 창고 및 운송관련 서비스업	4	12	-	-	-	-	-	-	4	12	-	-
55 숙박업	124	50	14	31	13	13	49	-	48	6	-	-
56 음식점 및 주점업	424	147	352	88	15	46	26	12	30	2	-	-
58 출판업	155	89	40	-	50	-	43	-	-	-	23	89
59 영상·오디오 기록물 제작 및 배급업	11	6	11	-	-	6	-	-	-	-	-	-
60 방송업	-	-	-	-	-	-	-	-	-	-	-	-
61 우편 및 통신업	5	-	5	-	-	-	-	-	-	-	-	-
62 컴퓨터 프로그래밍, 시스템 통합 및 관리업	12	11	3	-	10	10	-	-	-	1	-	-
63 정보서비스업	50	-	-	-	-	-	-	-	-	-	50	-
71 전문 서비스업	12	-	-	-	12	-	-	-	-	-	-	-
72 건축 기술, 엔지니어링 및 기타 과학기술 서비스업	112	26	26	26	-	-	86	-	-	-	-	-
73 기타 전문, 과학 및 기술 서비스업	11	5	7	1	4	4	-	-	-	-	-	-
74 사업시설 관리 및 조경 서비스업	674	8	282	-	105	-	198	-	-	-	90	8
75 사업 지원 서비스업	238	36	64	32	77	-	-	-	98	4	-	-
86 보건업	1,094	289	-	-	38	13	126	18	887	258	44	-
87 사회복지 서비스업	1,245	896	275	163	586	599	133	17	250	117	-	-
90 창작, 예술 및 여가관련 서비스업	10	10	-	-	10	10	-	-	-	-	-	-
91 스포츠 및 오락관련 서비스업	10	-	-	-	-	-	-	-	10	-	-	-
95 개인 및 소비용품 수리업	33	29	33	-	-	21	-	8	-	-	-	-

## 9.2

## 직업별(중분류) 2024년 신입직·경력직 채용예정인원

(단위 : 명)

	신입직 채용예정 인원	경력직 채용예정 인원	5-9인		10-29인		30-99인		100-299인		300인 이상	
			신입직 채용예정 인원	경력직 채용예정 인원	신입직 채용예정 인원	경력직 채용예정 인원	신입직 채용예정 인원	경력직 채용예정 인원	신입직 채용예정 인원	경력직 채용예정 인원	신입직 채용예정 인원	경력직 채용예정 인원
[전 계]	6,885	4,308	1,492	1,356	1,748	1,664	1,115	327	2,035	750	495	211
01 관리직(임원·부서장)	-	-	-	-	-	-	-	-	-	-	-	-
02 경영·행정·사무직	514	465	106	40	173	371	76	29	118	16	41	9
03 금융·보험직	-	-	-	-	-	-	-	-	-	-	-	-
11 인문·사회과학 연구직	-	-	-	-	-	-	-	-	-	-	-	-
12 자연·생명과학 연구직	-	-	-	-	-	-	-	-	-	-	-	-
13 정보통신 연구개발직 및 공학기술직	174	10	16	-	60	3	43	4	-	2	55	-
14 건설·채굴 연구개발직 및 공학기술직	103	239	-	190	77	29	26	16	-	-	-	4
15 제조 연구개발직 및 공학기술직	171	38	26	26	42	4	89	3	4	5	10	-
21 교육직	63	158	-	-	63	158	-	-	-	-	-	-
22 법률직	-	-	-	-	-	-	-	-	-	-	-	-
23 사회복지·종교직	642	267	44	123	269	63	116	-	212	80	-	-
24 경찰·소방·교도직	-	-	-	-	-	-	-	-	-	-	-	-
25 군인	-	-	-	-	-	-	-	-	-	-	-	-
30 보건·의료직	1,045	308	40	-	125	32	108	18	758	258	15	-
41 예술·디자인·방송직	14	7	14	1	-	6	-	-	-	-	-	-
42 스포츠·레크리에이션직	8	-	-	-	-	-	-	-	8	-	-	-
51 미용·예식 서비스직	-	-	-	-	-	-	-	-	-	-	-	-
52 여행·숙박·오락 서비스직	58	11	-	-	-	-	23	-	36	11	-	-
53 음식 서비스직	486	89	264	-	47	78	22	12	153	-	-	-
54 경호·경비직	112	-	-	-	-	-	-	-	67	-	45	-
55 돌봄 서비스직(간병·육아)	388	372	192	-	161	327	17	17	19	29	-	-
56 청소 및 기타 개인서비스직	645	57	282	52	117	-	186	5	-	-	60	-
61 영업·판매직	237	177	68	142	149	-	8	10	13	25	-	-
62 운전·운송직	227	741	62	169	68	349	-	95	97	128	-	-
70 건설·채굴직	147	125	-	63	51	-	41	26	34	28	20	8
81 기계·설치·정비·생산직	131	285	89	32	10	184	7	8	22	-	4	61
82 금속·재료·설치·정비·생산직(판금·단조·주조·용접·도장 등)	634	152	32	-	55	-	121	80	259	22	167	50
83 전기·전자·설치·정비·생산직	278	266	101	215	104	51	8	-	51	-	15	-
84 정보통신 설치·정비직	13	213	-	-	-	-	-	-	-	133	13	80
85 화학·환경·설치·정비·생산직	56	4	-	-	4	4	3	-	29	-	20	-
86 섬유·의복 생산직	7	8	-	8	7	-	-	-	-	-	-	-
87 식품·가공·생산직	196	42	88	31	66	-	30	-	11	11	-	-
88 인쇄·목재·공예 및 기타 설치·정비·생산직	86	-	14	-	45	-	17	-	10	-	-	-
89 제조 단순직	438	274	55	265	43	3	175	6	135	-	30	-
90 농림어업직	13	-	-	-	13	-	-	-	-	-	-	-

## 9.3

## 직업별(소분류) 2024년 신입직·경력직 채용예정인원

(단위 : 명)

	신입직 채용예정 인원	경력직 채용예정 인원	5-9인		10-29인		30-99인		100-299인		300인 이상	
			신입직 채용예정 인원	경력직 채용예정 인원	신입직 채용예정 인원	경력직 채용예정 인원	신입직 채용예정 인원	경력직 채용예정 인원	신입직 채용예정 인원	경력직 채용예정 인원	신입직 채용예정 인원	경력직 채용예정 인원
<b>[전 체]</b>	<b>6,885</b>	<b>4,308</b>	<b>1,492</b>	<b>1,356</b>	<b>1,748</b>	<b>1,664</b>	<b>1,115</b>	<b>327</b>	<b>2,035</b>	<b>750</b>	<b>495</b>	<b>211</b>
011 의회의원·고위공무원 및 기업 고위임원	-	-	-	-	-	-	-	-	-	-	-	-
012 행정·경영·금융·보험 관리자	-	-	-	-	-	-	-	-	-	-	-	-
013 전문서비스 관리자	-	-	-	-	-	-	-	-	-	-	-	-
014 미용·여행·숙박·음식·경비·청소 관리자	-	-	-	-	-	-	-	-	-	-	-	-
015 영업·판매·운송 관리자	-	-	-	-	-	-	-	-	-	-	-	-
016 건설·채굴·제조·생산 관리자	-	-	-	-	-	-	-	-	-	-	-	-
021 정부·공공행정 전문가	-	-	-	-	-	-	-	-	-	-	-	-
022 경영·인사 전문가	-	-	-	-	-	-	-	-	-	-	-	-
023 회계·세무·감정 전문가	-	-	-	-	-	-	-	-	-	-	-	-
024 광고·조사·상품기획·행사기획 전문가	-	-	-	-	-	-	-	-	-	-	-	-
025 정부·공공 행정 사무원	-	-	-	-	-	-	-	-	-	-	-	-
026 경영지원 사무원	302	134	51	40	130	75	4	8	85	11	32	1
027 회계·경리 사무원	52	79	-	-	-	52	40	19	10	-	3	8
028 무역·운송·생산·품질 사무원	92	248	36	-	28	244	22	3	5	2	1	-
029 안내·고객상담·통계·비서·사무보조 및 기타 사무원	68	4	19	-	14	-	11	-	19	4	5	-
031 금융·보험 전문가	-	-	-	-	-	-	-	-	-	-	-	-
032 금융·보험 사무원	-	-	-	-	-	-	-	-	-	-	-	-
033 금융·보험 영업원	-	-	-	-	-	-	-	-	-	-	-	-
110 인문·사회과학 연구원	-	-	-	-	-	-	-	-	-	-	-	-
121 자연과학 연구원 및 시험원	-	-	-	-	-	-	-	-	-	-	-	-
122 생명과학 연구원 및 시험원	-	-	-	-	-	-	-	-	-	-	-	-
131 컴퓨터하드웨어·통신공학 기술자	10	-	-	-	-	-	-	-	-	-	10	-
132 컴퓨터시스템 전문가	5	-	-	-	-	-	-	-	-	-	5	-
133 소프트웨어 개발자	139	7	16	-	60	3	43	4	-	-	20	-
134 데이터·네트워크 및 시스템 운영 전문가	-	1	-	-	-	-	-	-	-	1	-	-
135 정보보안 전문가	20	1	-	-	-	-	-	-	-	1	20	-
136 통신·방송·출판 장비 기사	-	-	-	-	-	-	-	-	-	-	-	-
140 건축·토목공학 기술자 및 시험원	103	239	-	190	77	29	26	16	-	-	-	4
151 기계·로봇공학 기술자 및 시험원	36	-	26	-	-	-	-	-	-	-	10	-
152 금속·재료공학 기술자 및 시험원	-	-	-	-	-	-	-	-	-	-	-	-
153 전기·전자공학 기술자 및 시험원	42	30	-	26	35	-	3	-	4	4	-	-
154 화학공학 기술자 및 시험원	-	-	-	-	-	-	-	-	-	-	-	-
155 에너지·환경공학 기술자 및 시험원	86	3	-	-	-	-	86	3	-	-	-	-
156 섬유공학 기술자 및 시험원	-	-	-	-	-	-	-	-	-	-	-	-
157 식품공학 기술자 및 시험원	-	-	-	-	-	-	-	-	-	-	-	-
158 소방·방재·산업안전·비파괴 기술자	4	5	-	-	4	4	-	-	-	1	-	-
159 제도사 및 기타 인쇄·목재 등 공학 기술자 및 시험원	3	-	-	-	3	-	-	-	-	-	-	-
211 대학 교수 및 강사	-	-	-	-	-	-	-	-	-	-	-	-
212 학교 교사	-	-	-	-	-	-	-	-	-	-	-	-
213 유치원 교사	-	158	-	-	-	158	-	-	-	-	-	-
214 문리·기술·예능 강사	-	-	-	-	-	-	-	-	-	-	-	-
215 장학관 및 기타 교육 종사자	63	-	-	-	63	-	-	-	-	-	-	-
221 법률 전문가	-	-	-	-	-	-	-	-	-	-	-	-
222 법률 사무원	-	-	-	-	-	-	-	-	-	-	-	-
231 사회복지사 및 상담사	169	29	-	-	149	-	-	-	21	29	-	-
232 보육교사 및 기타 사회복지 종사자	472	239	44	123	121	63	116	-	191	52	-	-
233 성직자 및 기타 종교 종사자	-	-	-	-	-	-	-	-	-	-	-	-
240 경찰관, 소방관 및 교도관	-	-	-	-	-	-	-	-	-	-	-	-
250 군인	-	-	-	-	-	-	-	-	-	-	-	-
301 의사, 한의사 및 치과의사	26	-	-	-	-	-	-	-	26	-	-	-
302 수의사	-	-	-	-	-	-	-	-	-	-	-	-
303 약사 및 한약사	-	-	-	-	-	-	-	-	-	-	-	-
304 간호사	174	290	-	-	-	32	18	-	141	258	15	-
305 영양사	52	-	-	-	-	-	-	-	52	-	-	-

	신입직 채용예정 인원	경력직 채용예정 인원	5-9인		10-29인		30-99인		100-299인		300인 이상	
			신입직 채용예정 인원	경력직 채용예정 인원	신입직 채용예정 인원	경력직 채용예정 인원	신입직 채용예정 인원	경력직 채용예정 인원	신입직 채용예정 인원	경력직 채용예정 인원	신입직 채용예정 인원	경력직 채용예정 인원
306 의료기사·치료사·재활사	624	18	40	-	125	-	72	18	388	-	-	-
307 보건·의료 종사자	170	-	-	-	-	-	18	-	152	-	-	-
411 작가·통번역가	-	-	-	-	-	-	-	-	-	-	-	-
412 기자 및 언론 전문가	-	-	-	-	-	-	-	-	-	-	-	-
413 학예사·사서·기록물관리사	-	-	-	-	-	-	-	-	-	-	-	-
414 창작·공연 전문가(작가, 연극 제외)	6	-	6	-	-	-	-	-	-	-	-	-
415 디자이너	1	6	1	-	-	6	-	-	-	-	-	-
416 연극·영화·방송 전문가	8	1	8	1	-	-	-	-	-	-	-	-
417 문화·예술 기획자 및 매니저	-	-	-	-	-	-	-	-	-	-	-	-
420 스포츠·레크리에이션 종사자	8	-	-	-	-	-	-	-	8	-	-	-
511 미용 서비스원	-	-	-	-	-	-	-	-	-	-	-	-
512 결혼·장례 등 예식 서비스원	-	-	-	-	-	-	-	-	-	-	-	-
521 여행 서비스원	-	-	-	-	-	-	-	-	-	-	-	-
522 항공기·선박·열차 객실승무원	-	5	-	-	-	-	-	-	-	5	-	-
523 숙박시설 서비스원	48	6	-	-	-	-	23	-	26	6	-	-
524 오락시설 서비스원	10	-	-	-	-	-	-	-	10	-	-	-
531 주방장 및 조리사	239	84	88	-	32	78	-	6	119	-	-	-
532 식당 서비스원	247	6	176	-	15	-	22	6	34	-	-	-
541 경호·보안 종사자	26	-	-	-	-	-	-	-	26	-	-	-
542 경비원	86	-	-	-	-	-	-	-	41	-	45	-
550 돌봄 서비스 종사자	388	372	192	-	161	327	17	17	19	29	-	-
561 청소·방역 및 가사 서비스원	645	57	282	52	117	-	186	5	-	-	60	-
562 감청·주차관리 및 기타 서비스 단순 종사자	-	-	-	-	-	-	-	-	-	-	-	-
611 부동산 컨설턴트 및 종개인	-	25	-	-	-	-	-	-	-	25	-	-
612 영업원 및 상품종개인	118	46	43	41	63	-	6	5	7	-	-	-
613 텔레마케터	-	-	-	-	-	-	-	-	-	-	-	-
614 소규모 상업 경영 및 일선 관리 종사자	-	-	-	-	-	-	-	-	-	-	-	-
615 판매 종사자	85	106	25	101	51	-	3	5	6	-	-	-
616 매장 계산원 및 매표원	17	-	-	-	17	-	-	-	-	-	-	-
617 판촉 및 기타 판매 단순 종사자	17	-	-	-	17	-	-	-	-	-	-	-
621 항공기·선박·철도 조종사 및 관제사	8	13	-	-	8	8	-	-	-	5	-	-
622 자동차 운전원	160	518	61	104	25	202	-	95	74	117	-	-
623 물품이동장비 조작원(크레인·호이스트·지게차)	3	33	-	27	-	-	-	-	3	6	-	-
624 택배원 및 기타 운송 종사자	56	177	1	38	35	139	-	-	20	-	-	-
701 건설구조 기능원	28	-	-	-	-	-	-	-	18	-	10	-
702 건축마감 기능원	36	52	-	-	-	-	26	26	-	18	10	8
703 배관공	-	10	-	-	-	-	-	-	-	10	-	-
704 건설·채굴 기계 운전원	15	-	-	-	-	-	15	-	-	-	-	-
705 기타 건설 기능원(채굴포함)	51	-	-	-	51	-	-	-	-	-	-	-
706 건설·채굴 단순 종사자	17	63	-	63	-	-	-	-	17	-	-	-
811 기계장비 설치·정비원(운송장비 제외)	17	93	-	32	-	-	7	-	10	-	-	61
812 운송장비 정비원	33	29	33	-	-	21	-	8	-	-	-	-
813 금형원 및 공작기계 조작원	26	10	4	-	10	10	-	-	12	-	-	-
814 냉·난방 설비 조작원	-	14	-	-	-	14	-	-	-	-	-	-
815 자동조립라인·산업용로봇 조작원	-	-	-	-	-	-	-	-	-	-	-	-
816 기계 조립원(운송장비 제외)	56	140	52	-	-	140	-	-	-	-	4	-
817 운송장비 조립원	-	-	-	-	-	-	-	-	-	-	-	-
821 금속관련 기계·설비 조작원	98	130	-	-	-	-	3	77	8	3	88	50
822 판금원 및 제관원	-	-	-	-	-	-	-	-	-	-	-	-
823 단조원 및 주조원	-	-	-	-	-	-	-	-	-	-	-	-
824 용접원	395	22	32	-	55	-	118	3	184	19	6	-
825 도장원 및 도금원	141	-	-	-	-	-	-	-	68	-	73	-
826 비금속제품 생산기계 조작원	-	-	-	-	-	-	-	-	-	-	-	-
831 전기공	117	240	63	189	51	51	3	-	-	-	-	-
832 전기·전자 기기 설치·수리원	38	26	28	26	-	-	-	-	11	-	-	-
833 발전·배전 장치 조작원	-	-	-	-	-	-	-	-	-	-	-	-
834 전기·전자 설비 조작원	15	-	-	-	-	-	-	-	-	-	15	-
835 전기·전자 부품·제품 생산기계 조작원	25	-	-	-	-	-	5	-	20	-	-	-
836 전기·전자 부품·제품 조립원	83	-	10	-	53	-	-	-	20	-	-	-



	신입직 채용예정 인원	경력직 채용예정 인원	5-9인		10-29인		30-99인		100-299인		300인 이상	
			신입직 채용예정 인원	경력직 채용예정 인원	신입직 채용예정 인원	경력직 채용예정 인원	신입직 채용예정 인원	경력직 채용예정 인원	신입직 채용예정 인원	경력직 채용예정 인원	신입직 채용예정 인원	경력직 채용예정 인원
841 정보통신기기 설치·수리원	-	-	-	-	-	-	-	-	-	-	-	-
842 방송·통신장비 설치·수리원	13	213	-	-	-	-	-	-	-	133	13	80
851 석유·화학물 가공장치 조작원	-	-	-	-	-	-	-	-	-	-	-	-
852 고무·플라스틱 및 화학제품 생산기계 조작원 및 조립원	49	-	-	-	-	-	-	-	29	-	20	-
853 환경관련 장치 조작원	7	4	-	-	4	4	3	-	-	-	-	-
861 섬유 제조·가공 기계 조작원	-	8	-	8	-	-	-	-	-	-	-	-
862 패턴사, 재단사 및 재봉사	4	-	-	-	4	-	-	-	-	-	-	-
863 의복 제조원 및 수선원	3	-	-	-	3	-	-	-	-	-	-	-
864 제화원, 기타 섬유·의복 기계 조작원 및 조립원	-	-	-	-	-	-	-	-	-	-	-	-
871 제과·제빵원 및 떡제조원	-	-	-	-	-	-	-	-	-	-	-	-
872 식품 가공 기능원	108	42	-	31	66	-	30	-	11	11	-	-
873 식품 가공 기계 조작원	88	-	88	-	-	-	-	-	-	-	-	-
881 인쇄기계·사진현상기 조작원	-	-	-	-	-	-	-	-	-	-	-	-
882 목재·펄프·종이 생산기계 조작원	17	-	12	-	-	-	5	-	-	-	-	-
883 가구·목제품 제조·수리원	2	-	2	-	-	-	-	-	-	-	-	-
884 공예원 및 귀금속세공원	-	-	-	-	-	-	-	-	-	-	-	-
885 악기·간판 및 기타 제조 종사자	67	-	-	-	45	-	13	-	10	-	-	-
890 제조 단순 종사자	438	274	55	265	43	3	175	6	135	-	30	-
901 작물재배 종사자	-	-	-	-	-	-	-	-	-	-	-	-
902 낙농·사육 종사자	-	-	-	-	-	-	-	-	-	-	-	-
903 임업 종사자	12	-	-	-	12	-	-	-	-	-	-	-
904 어업 종사자	-	-	-	-	-	-	-	-	-	-	-	-
905 농림어업 단순 종사자	1	-	-	-	1	-	-	-	-	-	-	-

## 10.1 산업별(중분류) 2024년 직업계고 신입직 채용예정인원

(단위 : 명)

	신입직 채용예정 인원	직업계고 채용예정 인원	5-9인		10-29인		30-99인		100-299인		300인 이상	
			신입직 채용예정 인원	직업계고 채용예정 인원	신입직 채용예정 인원	직업계고 채용예정 인원	신입직 채용예정 인원	직업계고 채용예정 인원	신입직 채용예정 인원	직업계고 채용예정 인원	신입직 채용예정 인원	직업계고 채용예정 인원
<b>[전 계]</b>	<b>6,885</b>	<b>158</b>	<b>1,492</b>	<b>57</b>	<b>1,748</b>	<b>-</b>	<b>1,115</b>	<b>45</b>	<b>2,035</b>	<b>50</b>	<b>495</b>	<b>5</b>
10 식료품 제조업	254	-	61	-	133	-	26	-	34	-	-	-
11 음료 제조업	8	-	6	-	3	-	-	-	-	-	-	-
13 섬유제품 제조업; 의복 제외	23	-	23	-	-	-	-	-	-	-	-	-
14 의복, 의복 액세서리 및 모피제품 제조업	47	3	7	3	31	-	10	-	-	-	-	-
15 가죽, 가방 및 신발 제조업	-	-	-	-	-	-	-	-	-	-	-	-
16 목재 및 나무제품 제조업; 가구 제외	19	-	12	-	7	-	-	-	-	-	-	-
17 펄프, 종이 및 종이제품 제조업	12	-	-	-	7	-	5	-	-	-	-	-
18 인쇄 및 기록매체 복제업	-	-	-	-	-	-	-	-	-	-	-	-
20 화학 물질 및 화학제품 제조업; 의약품 제외	226	-	-	-	-	-	78	-	126	-	22	-
21 의약품 물질 및 의약품 제조업	-	-	-	-	-	-	-	-	-	-	-	-
22 고무 및 플라스틱제품 제조업	-	-	-	-	-	-	-	-	-	-	-	-
23 비금속 광물제품 제조업	81	-	-	-	23	-	15	-	33	-	10	-
24 1차 금속 제조업	184	5	-	-	-	-	-	-	28	-	157	5
25 금속 가공제품 제조업; 기계 및 가구 제외	119	-	33	-	55	-	-	-	-	-	30	-
26 전자 부품, 컴퓨터, 영상, 음향 및 통신장비 제조업	70	20	10	-	-	-	-	-	60	20	-	-
27 의료, 정밀, 광학 기기 및 시계 제조업	26	6	6	6	-	-	20	-	-	-	-	-
28 전기장비 제조업	99	-	-	-	88	-	6	-	6	-	-	-
29 기타 기계 및 장비 제조업	82	-	52	-	-	-	-	-	30	-	-	-
30 자동차 및 트레일러 제조업	20	-	8	-	10	-	3	-	-	-	-	-
31 기타 운송장비 제조업	580	38	28	-	55	-	214	38	255	-	28	-
32 가구 제조업	2	-	2	-	-	-	-	-	-	-	-	-
33 기타 제품 제조업	18	-	-	-	11	-	8	-	-	-	-	-
34 산업용 기계 및 장비 수리업	35	7	28	-	-	-	7	7	-	-	-	-
35 전기, 가스, 증기 및 공기 조절 공급업	2	-	-	-	-	-	-	-	2	-	-	-
37 하수, 폐수 및 분뇨 처리업	6	-	-	-	6	-	-	-	-	-	-	-
38 폐기물 수집, 운반, 처리 및 원료 재생업	64	15	-	-	-	-	19	-	15	15	30	-
41 종합 건설업	337	-	63	-	205	-	26	-	30	-	12	-
42 전문직별 공사업	-	-	-	-	-	-	-	-	-	-	-	-
45 자동차 및 부품 판매업	11	-	9	-	2	-	-	-	-	-	-	-
46 도매 및 상품 중개업	112	-	-	-	87	-	18	-	7	-	-	-
47 소매업; 자동차 제외	141	34	34	34	99	-	2	-	6	-	-	-
49 육상 운송 및 파이프라인 운송업	57	-	-	-	-	-	-	-	57	-	-	-
50 수상 운송업	28	-	-	-	8	-	-	-	20	-	-	-
52 창고 및 운송관련 서비스업	4	-	-	-	-	-	-	-	4	-	-	-
55 숙박업	124	14	14	14	13	-	49	-	48	-	-	-
56 음식점 및 주점업	424	-	352	-	15	-	26	-	30	-	-	-
58 출판업	155	-	40	-	50	-	43	-	-	-	23	-
59 영상·오디오 기록물 제작 및 배급업	11	-	11	-	-	-	-	-	-	-	-	-
60 방송업	-	-	-	-	-	-	-	-	-	-	-	-
61 우편 및 통신업	5	-	5	-	-	-	-	-	-	-	-	-
62 컴퓨터 프로그래밍, 시스템 통합 및 관리업	12	-	3	-	10	-	-	-	-	-	-	-
63 정보서비스업	50	-	-	-	-	-	-	-	-	-	50	-
71 전문 서비스업	12	-	-	-	12	-	-	-	-	-	-	-
72 건축 기술, 엔지니어링 및 기타 과학기술 서비스업	112	-	26	-	-	-	86	-	-	-	-	-
73 기타 전문, 과학 및 기술 서비스업	11	-	7	-	4	-	-	-	-	-	-	-
74 사업시설 관리 및 조경 서비스업	674	-	282	-	105	-	198	-	-	-	90	-
75 사업 지원 서비스업	238	4	64	-	77	-	-	-	98	4	-	-
86 보건업	1,094	11	-	-	38	-	126	-	887	11	44	-
87 사회복지 서비스업	1,245	-	275	-	586	-	133	-	250	-	-	-
90 창작, 예술 및 여가관련 서비스업	10	-	-	-	10	-	-	-	-	-	-	-
91 스포츠 및 오락관련 서비스업	10	-	-	-	-	-	-	-	10	-	-	-
95 개인 및 소비용품 수리업	33	-	33	-	-	-	-	-	-	-	-	-

## 10.2 직업별(중분류) 2024년 직업계고 신입직 채용예정인원

(단위 : 명)

	신입직 채용예정 인원	직업계고 채용예정 인원	5-9인		10-29인		30-99인		100-299인		300인 이상	
			신입직 채용예정 인원	직업계고 채용예정 인원	신입직 채용예정 인원	직업계고 채용예정 인원	신입직 채용예정 인원	직업계고 채용예정 인원	신입직 채용예정 인원	직업계고 채용예정 인원	신입직 채용예정 인원	직업계고 채용예정 인원
<b>[전 체]</b>	<b>6,885</b>	<b>158</b>	<b>1,492</b>	<b>57</b>	<b>1,748</b>	<b>-</b>	<b>1,115</b>	<b>45</b>	<b>2,035</b>	<b>50</b>	<b>495</b>	<b>5</b>
01 관리직(임원·부서장)	-	-	-	-	-	-	-	-	-	-	-	-
02 경영·행정·사무직	514	39	106	20	173	-	76	19	118	-	41	-
03 금융·보험직	-	-	-	-	-	-	-	-	-	-	-	-
11 인문·사회과학 연구직	-	-	-	-	-	-	-	-	-	-	-	-
12 자연·생명과학 연구직	-	-	-	-	-	-	-	-	-	-	-	-
13 정보통신 연구개발직 및 공학기술직	174	-	16	-	60	-	43	-	-	-	55	-
14 건설·채굴 연구개발직 및 공학기술직	103	-	-	-	77	-	26	-	-	-	-	-
15 제조 연구개발직 및 공학기술직	171	-	26	-	42	-	89	-	4	-	10	-
21 교육직	63	-	-	-	63	-	-	-	-	-	-	-
22 법률직	-	-	-	-	-	-	-	-	-	-	-	-
23 사회복지·종교직	642	-	44	-	269	-	116	-	212	-	-	-
24 경찰·소방·교도직	-	-	-	-	-	-	-	-	-	-	-	-
25 군인	-	-	-	-	-	-	-	-	-	-	-	-
30 보건·의료직	1,045	11	40	-	125	-	108	-	758	11	15	-
41 예술·디자인·방송직	14	-	14	-	-	-	-	-	-	-	-	-
42 스포츠·레크리에이션직	8	4	-	-	-	-	-	-	8	4	-	-
51 미용·예식 서비스직	-	-	-	-	-	-	-	-	-	-	-	-
52 여행·숙박·오락 서비스직	58	-	-	-	-	-	23	-	36	-	-	-
53 음식 서비스직	486	-	264	-	47	-	22	-	153	-	-	-
54 경호·경비직	112	-	-	-	-	-	-	-	67	-	45	-
55 돌봄 서비스직(간병·육아)	388	-	192	-	161	-	17	-	19	-	-	-
56 청소 및 기타 개인서비스직	645	-	282	-	117	-	186	-	-	-	60	-
61 영업·판매직	237	34	68	34	149	-	8	-	13	-	-	-
62 운전·운송직	227	15	62	-	68	-	-	-	97	15	-	-
70 건설·채굴직	147	-	-	-	51	-	41	-	34	-	20	-
81 기계·설치·정비·생산직	131	7	89	-	10	-	7	7	22	-	4	-
82 금속·재료 설치·정비·생산직(판금·단조·주조·용접·도장 등)	634	24	32	-	55	-	121	19	259	-	167	5
83 전기·전자 설치·정비·생산직	278	10	101	-	104	-	8	-	51	10	15	-
84 정보통신 설치·정비직	13	-	-	-	-	-	-	-	-	-	13	-
85 화학·환경 설치·정비·생산직	56	-	-	-	4	-	3	-	29	-	20	-
86 섬유·의복 생산직	7	-	-	-	7	-	-	-	-	-	-	-
87 식품 가공·생산직	196	-	88	-	66	-	30	-	11	-	-	-
88 인쇄·목재·공예 및 기타 설치·정비·생산직	86	10	14	-	45	-	17	-	10	10	-	-
89 제조 단순직	438	3	55	3	43	-	175	-	135	-	30	-
90 농림어업직	13	-	-	-	13	-	-	-	-	-	-	-

## 10.3 직업별(소분류) 2024년 직업계고 신입직 채용예정인원

(단위 : 명)

	신입직 채용예정 인원	직업계고 채용예정 인원	5-9인		10-29인		30-99인		100-299인		300인 이상	
			신입직 채용예정 인원	직업계고 채용예정 인원	신입직 채용예정 인원	직업계고 채용예정 인원	신입직 채용예정 인원	직업계고 채용예정 인원	신입직 채용예정 인원	직업계고 채용예정 인원	신입직 채용예정 인원	직업계고 채용예정 인원
<b>[전 체]</b>	<b>6,885</b>	<b>158</b>	<b>1,492</b>	<b>57</b>	<b>1,748</b>	<b>-</b>	<b>1,115</b>	<b>45</b>	<b>2,035</b>	<b>50</b>	<b>495</b>	<b>5</b>
011 의회의원·고위공무원 및 기업 고위임원	-	-	-	-	-	-	-	-	-	-	-	-
012 행정·경영·금융·보험 관리자	-	-	-	-	-	-	-	-	-	-	-	-
013 전문서비스 관리자	-	-	-	-	-	-	-	-	-	-	-	-
014 미용·여행·숙박·음식·경비·청소 관리자	-	-	-	-	-	-	-	-	-	-	-	-
015 영업·판매·운송 관리자	-	-	-	-	-	-	-	-	-	-	-	-
016 건설·채굴·제조·생산 관리자	-	-	-	-	-	-	-	-	-	-	-	-
021 정부·공공행정 전문가	-	-	-	-	-	-	-	-	-	-	-	-
022 경영·인사 전문가	-	-	-	-	-	-	-	-	-	-	-	-
023 회계·세무·감정 전문가	-	-	-	-	-	-	-	-	-	-	-	-
024 광고·조사·상품기획·행사기획 전문가	-	-	-	-	-	-	-	-	-	-	-	-
025 정부·공공 행정 사무원	-	-	-	-	-	-	-	-	-	-	-	-
026 경영지원 사무원	302	6	51	6	130	-	4	-	85	-	32	-
027 회계·경리 사무원	52	-	-	-	-	-	40	-	10	-	3	-
028 무역·운송·생산·품질 사무원	92	19	36	-	28	-	22	19	5	-	1	-
029 안내·고객상담·통계·비서·사무보조 및 기타 사무원	68	14	19	14	14	-	11	-	19	-	5	-
031 금융·보험 전문가	-	-	-	-	-	-	-	-	-	-	-	-
032 금융·보험 사무원	-	-	-	-	-	-	-	-	-	-	-	-
033 금융·보험 영업원	-	-	-	-	-	-	-	-	-	-	-	-
110 인문·사회과학 연구원	-	-	-	-	-	-	-	-	-	-	-	-
121 자연과학 연구원 및 시험원	-	-	-	-	-	-	-	-	-	-	-	-
122 생명과학 연구원 및 시험원	-	-	-	-	-	-	-	-	-	-	-	-
131 컴퓨터하드웨어·통신공학 기술자	10	-	-	-	-	-	-	-	-	-	10	-
132 컴퓨터시스템 전문가	5	-	-	-	-	-	-	-	-	-	5	-
133 소프트웨어 개발자	139	-	16	-	60	-	43	-	-	-	20	-
134 데이터·네트워크 및 시스템 운영 전문가	-	-	-	-	-	-	-	-	-	-	-	-
135 정보보안 전문가	20	-	-	-	-	-	-	-	-	-	20	-
136 통신·방송·출력 장비 기사	-	-	-	-	-	-	-	-	-	-	-	-
140 건축·토목공학 기술자 및 시험원	103	-	-	-	77	-	26	-	-	-	-	-
151 기계·로봇공학 기술자 및 시험원	36	-	26	-	-	-	-	-	-	-	10	-
152 금속·재료공학 기술자 및 시험원	-	-	-	-	-	-	-	-	-	-	-	-
153 전기·전자공학 기술자 및 시험원	42	-	-	-	35	-	3	-	4	-	-	-
154 화학공학 기술자 및 시험원	-	-	-	-	-	-	-	-	-	-	-	-
155 에너지·환경공학 기술자 및 시험원	86	-	-	-	-	-	86	-	-	-	-	-
156 섬유공학 기술자 및 시험원	-	-	-	-	-	-	-	-	-	-	-	-
157 식품공학 기술자 및 시험원	-	-	-	-	-	-	-	-	-	-	-	-
158 소방·방재·산업안전·비파괴 기술자	4	-	-	-	4	-	-	-	-	-	-	-
159 제도사 및 기타 인쇄·목재 등 공학 기술자 및 시험원	3	-	-	-	3	-	-	-	-	-	-	-
211 대학 교수 및 강사	-	-	-	-	-	-	-	-	-	-	-	-
212 학교 교사	-	-	-	-	-	-	-	-	-	-	-	-
213 유치원 교사	-	-	-	-	-	-	-	-	-	-	-	-
214 문리·기술·예능 강사	-	-	-	-	-	-	-	-	-	-	-	-
215 장학관 및 기타 교육 종사자	63	-	-	-	63	-	-	-	-	-	-	-
221 법률 전문가	-	-	-	-	-	-	-	-	-	-	-	-
222 법률 사무원	-	-	-	-	-	-	-	-	-	-	-	-
231 사회복지사 및 상담사	169	-	-	-	149	-	-	-	21	-	-	-
232 보육교사 및 기타 사회복지 종사자	472	-	44	-	121	-	116	-	191	-	-	-
233 성직자 및 기타 종교 종사자	-	-	-	-	-	-	-	-	-	-	-	-
240 경찰관, 소방관 및 교도관	-	-	-	-	-	-	-	-	-	-	-	-
250 군인	-	-	-	-	-	-	-	-	-	-	-	-
301 의사, 한의사 및 치과의사	26	-	-	-	-	-	-	-	26	-	-	-
302 수의사	-	-	-	-	-	-	-	-	-	-	-	-
303 약사 및 한약사	-	-	-	-	-	-	-	-	-	-	-	-
304 간호사	174	-	-	-	-	-	18	-	141	-	15	-
305 영양사	52	-	-	-	-	-	-	-	52	-	-	-

	신입직 채용예정 인원	직업계고 채용예정 인원	5-9인		10-29인		30-99인		100-299인		300인 이상	
			신입직 채용예정 인원	직업계고 채용예정 인원	신입직 채용예정 인원	직업계고 채용예정 인원	신입직 채용예정 인원	직업계고 채용예정 인원	신입직 채용예정 인원	직업계고 채용예정 인원	신입직 채용예정 인원	직업계고 채용예정 인원
306 의료기사·치료사·재활사	624	-	40	-	125	-	72	-	388	-	-	-
307 보건·의료 종사자	170	11	-	-	-	-	18	-	152	11	-	-
411 작가·통번역가	-	-	-	-	-	-	-	-	-	-	-	-
412 기자 및 언론 전문가	-	-	-	-	-	-	-	-	-	-	-	-
413 학예사·사서·기록물관리사	-	-	-	-	-	-	-	-	-	-	-	-
414 창작·공연 전문가(작가, 연극 제외)	6	-	6	-	-	-	-	-	-	-	-	-
415 디자이너	1	-	1	-	-	-	-	-	-	-	-	-
416 연극·영화·방송 전문가	8	-	8	-	-	-	-	-	-	-	-	-
417 문화·예술 기획자 및 매니저	-	-	-	-	-	-	-	-	-	-	-	-
420 스포츠·레크리에이션 종사자	8	4	-	-	-	-	-	-	8	4	-	-
511 미용 서비스원	-	-	-	-	-	-	-	-	-	-	-	-
512 결혼·장례 등 예식 서비스원	-	-	-	-	-	-	-	-	-	-	-	-
521 여행 서비스원	-	-	-	-	-	-	-	-	-	-	-	-
522 항공기·선박·열차 객실승무원	-	-	-	-	-	-	-	-	-	-	-	-
523 숙박시설 서비스원	48	-	-	-	-	-	23	-	26	-	-	-
524 오락시설 서비스원	10	-	-	-	-	-	-	-	10	-	-	-
531 주방장 및 조리사	239	-	88	-	32	-	-	-	119	-	-	-
532 식당 서비스원	247	-	176	-	15	-	22	-	34	-	-	-
541 경호·보안 종사자	26	-	-	-	-	-	-	-	26	-	-	-
542 경비원	86	-	-	-	-	-	-	-	41	-	45	-
550 돌봄 서비스 종사자	388	-	192	-	161	-	17	-	19	-	-	-
561 청소·방역 및 가사 서비스원	645	-	282	-	117	-	186	-	-	-	60	-
562 감청·주차관리 및 기타 서비스 단순 종사자	-	-	-	-	-	-	-	-	-	-	-	-
611 부동산 컨설턴트 및 종개인	-	-	-	-	-	-	-	-	-	-	-	-
612 영업원 및 상품종개인	118	34	43	34	63	-	6	-	7	-	-	-
613 텔레마케터	-	-	-	-	-	-	-	-	-	-	-	-
614 소규모 상업 경영 및 일선 관리 종사자	-	-	-	-	-	-	-	-	-	-	-	-
615 판매 종사자	85	-	25	-	51	-	3	-	6	-	-	-
616 매장 계산원 및 매표원	17	-	-	-	17	-	-	-	-	-	-	-
617 판촉 및 기타 판매 단순 종사자	17	-	-	-	17	-	-	-	-	-	-	-
621 항공기·선박·철도 조종사 및 관제사	8	-	-	-	8	-	-	-	-	-	-	-
622 자동차 운전원	160	15	61	-	25	-	-	-	74	15	-	-
623 물품이동장비 조작원(크레인·호이스트·지게차)	3	-	-	-	-	-	-	-	3	-	-	-
624 택배원 및 기타 운송 종사자	56	-	1	-	35	-	-	-	20	-	-	-
701 건설구조 기능원	28	-	-	-	-	-	-	-	18	-	10	-
702 건축마감 기능원	36	-	-	-	-	-	26	-	-	-	10	-
703 배관공	-	-	-	-	-	-	-	-	-	-	-	-
704 건설·채굴 기계 운전원	15	-	-	-	-	-	15	-	-	-	-	-
705 기타 건설 기능원(채굴포함)	51	-	-	-	51	-	-	-	-	-	-	-
706 건설·채굴 단순 종사자	17	-	-	-	-	-	-	-	17	-	-	-
811 기계장비 설치·정비원(운송장비 제외)	17	7	-	-	-	-	7	7	10	-	-	-
812 운송장비 정비원	33	-	33	-	-	-	-	-	-	-	-	-
813 금형원 및 공작기계 조작원	26	-	4	-	10	-	-	-	12	-	-	-
814 냉·난방 설비 조작원	-	-	-	-	-	-	-	-	-	-	-	-
815 자동조립라인·산업용로봇 조작원	-	-	-	-	-	-	-	-	-	-	-	-
816 기계 조립원(운송장비 제외)	56	-	52	-	-	-	-	-	-	-	4	-
817 운송장비 조립원	-	-	-	-	-	-	-	-	-	-	-	-
821 금속관련 기계·설비 조작원	98	5	-	-	-	-	3	-	8	-	88	5
822 판금원 및 제관원	-	-	-	-	-	-	-	-	-	-	-	-
823 단조원 및 주조원	-	-	-	-	-	-	-	-	-	-	-	-
824 용접원	395	19	32	-	55	-	118	19	184	-	6	-
825 도장원 및 도금원	141	-	-	-	-	-	-	-	68	-	73	-
826 비금속제품 생산기계 조작원	-	-	-	-	-	-	-	-	-	-	-	-
831 전기공	117	-	63	-	51	-	3	-	-	-	-	-
832 전기·전자 기기 설치·수리원	38	-	28	-	-	-	-	-	11	-	-	-
833 발전·배전 장치 조작원	-	-	-	-	-	-	-	-	-	-	-	-
834 전기·전자 설비 조작원	15	-	-	-	-	-	-	-	-	-	15	-
835 전기·전자 부품·제품 생산기계 조작원	25	10	-	-	-	-	5	-	20	10	-	-
836 전기·전자 부품·제품 조립원	83	-	10	-	53	-	-	-	20	-	-	-

	신입직 채용예정 인원	직업계고 채용예정 인원	5-9인		10-29인		30-99인		100-299인		300인 이상	
			신입직 채용예정 인원	직업계고 채용예정 인원	신입직 채용예정 인원	직업계고 채용예정 인원	신입직 채용예정 인원	직업계고 채용예정 인원	신입직 채용예정 인원	직업계고 채용예정 인원	신입직 채용예정 인원	직업계고 채용예정 인원
841 정보통신기기 설치·수리원	-	-	-	-	-	-	-	-	-	-	-	-
842 방송·통신장비 설치·수리원	13	-	-	-	-	-	-	-	-	-	13	-
851 석유·화학물 가공장치 조작원	-	-	-	-	-	-	-	-	-	-	-	-
852 고무·플라스틱 및 화학제품 생산기계 조작원 및 조립원	49	-	-	-	-	-	-	-	29	-	20	-
853 환경관련 장치 조작원	7	-	-	-	4	-	3	-	-	-	-	-
861 섬유 제조·가공 기계 조작원	-	-	-	-	-	-	-	-	-	-	-	-
862 패턴사, 재단사 및 재봉사	4	-	-	-	4	-	-	-	-	-	-	-
863 의복 제조원 및 수선원	3	-	-	-	3	-	-	-	-	-	-	-
864 제화원, 기타 섬유·의복 기계 조작원 및 조립원	-	-	-	-	-	-	-	-	-	-	-	-
871 제과·제빵원 및 떡제조원	-	-	-	-	-	-	-	-	-	-	-	-
872 식품 가공 기능원	108	-	-	-	66	-	30	-	11	-	-	-
873 식품 가공 기계 조작원	88	-	88	-	-	-	-	-	-	-	-	-
881 인쇄기계·사진현상기 조작원	-	-	-	-	-	-	-	-	-	-	-	-
882 목재·펄프·종이 생산기계 조작원	17	-	12	-	-	-	5	-	-	-	-	-
883 가구·목제품 제조·수리원	2	-	2	-	-	-	-	-	-	-	-	-
884 공예원 및 귀금속세공원	-	-	-	-	-	-	-	-	-	-	-	-
885 악기·간판 및 기타 제조 종사자	67	10	-	-	45	-	13	-	10	10	-	-
890 제조 단순 종사자	438	3	55	3	43	-	175	-	135	-	30	-
901 작물재배 종사자	-	-	-	-	-	-	-	-	-	-	-	-
902 낙농·사육 종사자	-	-	-	-	-	-	-	-	-	-	-	-
903 임업 종사자	12	-	-	-	12	-	-	-	-	-	-	-
904 어업 종사자	-	-	-	-	-	-	-	-	-	-	-	-
905 농림어업 단순 종사자	1	-	-	-	1	-	-	-	-	-	-	-

## 11.1 산업별(중분류) 2023년 채용인원 중 직업교육훈련 필요인원

(단위 : 명)

	신입직 직업교육 훈련 필요인원	경력직 직업교육 훈련 필요인원	5-9인		10-29인		30-99인		100-299인		300인 이상	
			신입직 직업교육 훈련 필요인원	경력직 직업교육 훈련 필요인원	신입직 직업교육 훈련 필요인원	경력직 직업교육 훈련 필요인원	신입직 직업교육 훈련 필요인원	경력직 직업교육 훈련 필요인원	신입직 직업교육 훈련 필요인원	경력직 직업교육 훈련 필요인원	신입직 직업교육 훈련 필요인원	경력직 직업교육 훈련 필요인원
<b>【전 계】</b>	<b>7,406</b>	<b>2,261</b>	<b>1,781</b>	<b>487</b>	<b>1,776</b>	<b>1,085</b>	<b>3,006</b>	<b>349</b>	<b>303</b>	<b>87</b>	<b>540</b>	<b>253</b>
10 식료품 제조업	439	-	123	-	200	-	115	-	-	-	-	-
11 음료 제조업	16	-	6	-	10	-	-	-	-	-	-	-
13 섬유제품 제조업; 의복 제외	10	-	8	-	-	-	2	-	-	-	-	-
14 의복, 의복 액세서리 및 모피제품 제조업	10	-	10	-	-	-	-	-	-	-	-	-
15 가죽, 가방 및 신발 제조업	-	-	-	-	-	-	-	-	-	-	-	-
16 목재 및 나무제품 제조업; 가구 제외	3	3	-	-	3	3	-	-	-	-	-	-
17 펄프, 종이 및 종이제품 제조업	22	-	-	-	14	-	8	-	-	-	-	-
18 인쇄 및 기록매체 복제업	-	-	-	-	-	-	-	-	-	-	-	-
20 화학 물질 및 화학제품 제조업; 의약품 제외	389	22	109	-	23	-	240	-	7	11	10	11
21 의약품 물질 및 의약품 제조업	2	-	1	-	-	-	1	-	-	-	-	-
22 고무 및 플라스틱제품 제조업	22	-	-	-	-	-	22	-	-	-	-	-
23 비금속 광물제품 제조업	28	13	-	-	23	-	-	-	-	-	5	13
24 1차 금속 제조업	48	-	-	-	6	-	-	-	-	-	42	-
25 금속 가공제품 제조업; 기계 및 가구 제외	307	-	67	-	28	-	28	-	-	-	184	-
26 전자 부품, 컴퓨터, 영상, 음향 및 통신장비 제조업	87	-	5	-	5	-	6	-	71	-	-	-
27 의료, 정밀, 광학 기기 및 시계 제조업	-	-	-	-	-	-	-	-	-	-	-	-
28 전기장비 제조업	69	-	-	-	18	-	34	-	18	-	-	-
29 기타 기계 및 장비 제조업	97	3	52	-	23	-	23	-	-	3	-	-
30 자동차 및 트레일러 제조업	20	-	4	-	-	-	16	-	-	-	-	-
31 기타 운송장비 제조업	387	95	83	-	-	-	290	77	-	-	14	18
32 가구 제조업	-	-	-	-	-	-	-	-	-	-	-	-
33 기타 제품 제조업	3	-	-	-	-	-	3	-	-	-	-	-
34 산업용 기계 및 장비 수리업	23	5	-	-	14	-	9	5	-	-	-	-
35 전기, 가스, 증기 및 공기 조절 공급업	6	-	-	-	3	-	3	-	-	-	-	-
37 하수, 폐수 및 분뇨 처리업	4	-	-	-	1	-	3	-	-	-	-	-
38 폐기물 수집, 운반, 처리 및 원료 재생업	64	-	-	-	16	-	48	-	-	-	-	-
41 종합 건설업	674	813	252	315	154	436	175	32	88	12	5	19
42 전문직별 공사업	10	29	10	29	-	-	-	-	-	-	-	-
45 자동차 및 부품 판매업	1	-	-	-	1	-	-	-	-	-	-	-
46 도매 및 상품 중개업	307	33	215	-	70	-	23	33	-	-	-	-
47 소매업; 자동차 제외	137	-	41	-	57	-	40	-	-	-	-	-
49 육상 운송 및 파이프라인 운송업	306	44	-	25	22	-	284	11	-	9	-	-
50 수상 운송업	-	12	-	-	-	-	-	12	-	-	-	-
52 창고 및 운송관련 서비스업	29	5	27	-	-	-	1	-	1	5	-	-
55 숙박업	98	3	28	-	7	-	52	-	11	3	-	-
56 음식점 및 주점업	197	46	132	-	62	46	3	-	-	-	-	-
58 출판업	173	95	38	-	20	-	67	14	-	-	49	81
59 영상·오디오 기록물 제작 및 배급업	11	2	3	-	8	2	-	-	-	-	-	-
60 방송업	-	-	-	-	-	-	-	-	-	-	-	-
61 우편 및 통신업	7	-	-	-	3	-	5	-	-	-	-	-
62 컴퓨터 프로그래밍, 시스템 통합 및 관리업	15	1	5	-	6	-	2	-	1	1	-	-
63 정보서비스업	34	38	-	-	-	-	-	-	-	-	34	38
71 전문 서비스업	35	-	23	-	12	-	-	-	-	-	-	-
72 건축 기술, 엔지니어링 및 기타 과학기술 서비스업	75	96	26	-	-	77	29	14	-	5	21	-
73 기타 전문, 과학 및 기술 서비스업	5	-	5	-	-	-	-	-	-	-	-	-
74 사업시설 관리 및 조경 서비스업	45	2	28	-	-	-	17	-	-	-	-	2
75 사업 지원 서비스업	350	7	-	-	26	-	125	-	64	4	136	3
86 보건업	880	352	118	-	140	247	576	36	6	-	41	69
87 사회복지 서비스업	1,760	519	277	119	754	253	703	116	25	31	-	-
90 창작, 예술 및 여가관련 서비스업	32	20	-	-	10	20	22	-	-	-	-	-
91 스포츠 및 오락관련 서비스업	107	4	38	-	24	-	33	-	12	4	-	-
95 개인 및 소비용품 수리업	65	-	49	-	14	-	2	-	-	-	-	-

## 11.2 직업별(중분류) 2023년 채용인원 중 직업교육훈련 필요인원

(단위 : 명)

	신입직 직업교육 훈련 필요인원	경력직 직업교육 훈련 필요인원	5-9인		10-29인		30-99인		100-299인		300인 이상	
			신입직 직업교육 훈련 필요인원	경력직 직업교육 훈련 필요인원	신입직 직업교육 훈련 필요인원	경력직 직업교육 훈련 필요인원	신입직 직업교육 훈련 필요인원	경력직 직업교육 훈련 필요인원	신입직 직업교육 훈련 필요인원	경력직 직업교육 훈련 필요인원	신입직 직업교육 훈련 필요인원	경력직 직업교육 훈련 필요인원
<b>[전 계]</b>	7,406	2,261	1,781	487	1,776	1,085	3,006	349	303	87	540	253
01 관리직(임원·부서장)	-	-	-	-	-	-	-	-	-	-	-	-
02 경영·행정·사무직	814	208	317	-	243	89	178	44	39	18	37	57
03 금융·보험직	-	-	-	-	-	-	-	-	-	-	-	-
11 인문·사회과학 연구직	-	-	-	-	-	-	-	-	-	-	-	-
12 자연·생명과학 연구직	1	-	-	-	-	-	1	-	-	-	-	-
13 정보통신 연구개발직 및 공학기술직	139	35	18	-	28	-	56	-	1	1	36	34
14 건설·채굴 연구개발직 및 공학기술직	151	752	89	315	26	384	16	32	17	17	4	4
15 제조 연구개발직 및 공학기술직	273	17	41	-	21	-	60	14	10	-	142	3
21 교육직	127	-	-	-	127	-	-	-	-	-	-	-
22 법률직	-	-	-	-	-	-	-	-	-	-	-	-
23 사회복지·종교직	454	127	40	-	216	127	199	-	-	-	-	-
24 경찰·소방·교도직	-	-	-	-	-	-	-	-	-	-	-	-
25 군인	-	-	-	-	-	-	-	-	-	-	-	-
30 보건·의료직	798	270	123	-	125	169	522	36	-	-	29	65
41 예술·디자인·방송직	4	2	-	-	4	2	-	-	-	-	-	-
42 스포츠·레크리에이션직	53	-	38	-	-	-	-	-	15	-	-	-
51 미용·예식 서비스직	-	-	-	-	-	-	-	-	-	-	-	-
52 여행·숙박·오락 서비스직	100	10	-	-	7	-	52	-	41	10	-	-
53 음식 서비스직	279	46	132	-	74	46	54	-	19	-	-	-
54 경호·경비직	31	-	-	-	-	-	31	-	-	-	-	-
55 돌봄 서비스직(간병·육아)	965	399	198	119	287	139	455	116	25	25	-	-
56 청소 및 기타 개인서비스직	179	-	14	-	29	-	136	-	-	-	-	-
61 영업·판매직	252	34	119	-	89	-	45	33	-	1	-	-
62 운전·운송직	396	70	53	53	40	-	303	12	1	5	-	-
70 건설·채굴직	334	79	-	-	103	51	154	-	72	-	6	28
81 기계 설치·정비·생산직	234	5	102	-	56	-	75	5	-	-	-	-
82 금속·재료 설치·정비·생산직(판금·단조·주조·용접·도장 등)	202	74	28	-	23	-	98	58	-	-	54	16
83 전기·전자 설치·정비·생산직	234	77	194	-	3	77	-	-	37	-	-	-
84 정보통신 설치·정비직	46	36	-	-	3	-	5	-	-	-	39	36
85 화학·환경 설치·정비·생산직	197	22	82	-	23	-	6	-	-	11	86	11
86 섬유·의복 생산직	-	-	-	-	-	-	-	-	-	-	-	-
87 식품 가공·생산직	224	-	61	-	111	-	51	-	-	-	-	-
88 인쇄·목재·공예 및 기타 설치·정비·생산직	122	-	-	-	92	-	20	-	10	-	-	-
89 제조 단순직	753	-	133	-	37	-	458	-	17	-	108	-
90 농림어업직	45	-	-	-	12	-	33	-	-	-	-	-



## 11.3 직업별(소분류) 2023년 채용인원 중 직업교육훈련 필요인원

(단위 : 명)

	신입직 직업교육 훈련 필요인원	경력직 직업교육 훈련 필요인원	5-9인		10-29인		30-99인		100-299인		300인 이상	
			신입직 직업교육 훈련 필요인원	경력직 직업교육 훈련 필요인원	신입직 직업교육 훈련 필요인원	경력직 직업교육 훈련 필요인원	신입직 직업교육 훈련 필요인원	경력직 직업교육 훈련 필요인원	신입직 직업교육 훈련 필요인원	경력직 직업교육 훈련 필요인원	신입직 직업교육 훈련 필요인원	경력직 직업교육 훈련 필요인원
<b>【전 계】</b>	<b>7,406</b>	<b>2,261</b>	<b>1,781</b>	<b>487</b>	<b>1,776</b>	<b>1,085</b>	<b>3,006</b>	<b>349</b>	<b>303</b>	<b>87</b>	<b>540</b>	<b>253</b>
011 의회의원·고위공무원 및 기업 고위임원	-	-	-	-	-	-	-	-	-	-	-	-
012 행정·경영·금융·보험 관리자	-	-	-	-	-	-	-	-	-	-	-	-
013 전문서비스 관리자	-	-	-	-	-	-	-	-	-	-	-	-
014 미용·여행·숙박·음식·경비·청소 관리자	-	-	-	-	-	-	-	-	-	-	-	-
015 영업·판매·운송 관리자	-	-	-	-	-	-	-	-	-	-	-	-
016 건설·채굴·제조·생산 관리자	-	-	-	-	-	-	-	-	-	-	-	-
021 정부·공공행정 전문가	-	-	-	-	-	-	-	-	-	-	-	-
022 경영·인사 전문가	-	-	-	-	-	-	-	-	-	-	-	-
023 회계·세무·감정 전문가	-	-	-	-	-	-	-	-	-	-	-	-
024 광고·조사·상품기획·행사기획 전문가	-	-	-	-	-	-	-	-	-	-	-	-
025 정부·공공 행정 사무원	-	-	-	-	-	-	-	-	-	-	-	-
026 경영지원 사무원	561	100	210	-	226	45	97	14	11	6	17	35
027 회계·관리 사무원	90	33	23	-	3	-	62	19	-	2	2	12
028 무역·운송·생산·품질 사무원	126	13	69	-	14	-	19	-	20	11	3	2
029 안내·고객상담·통계·비서·사무보조 및 기타 사무원	37	63	14	-	-	44	-	11	8	-	15	9
031 금융·보험 전문가	-	-	-	-	-	-	-	-	-	-	-	-
032 금융·보험 사무원	-	-	-	-	-	-	-	-	-	-	-	-
033 금융·보험 영업원	-	-	-	-	-	-	-	-	-	-	-	-
110 인문·사회과학 연구원	-	-	-	-	-	-	-	-	-	-	-	-
121 자연과학 연구원 및 시험원	-	-	-	-	-	-	-	-	-	-	-	-
122 생명과학 연구원 및 시험원	1	-	-	-	-	-	1	-	-	-	-	-
131 컴퓨터하드웨어·통신공학 기술자	11	-	-	-	5	-	-	-	-	-	6	-
132 컴퓨터시스템 전문가	5	5	-	-	-	-	-	-	-	-	5	5
133 소프트웨어 개발자	106	12	18	-	23	-	54	-	1	-	10	12
134 데이터·네트워크 및 시스템 운영 전문가	2	-	-	-	-	-	2	-	-	-	-	-
135 정보보안 전문가	15	18	-	-	-	-	-	-	-	1	15	17
136 통신·방송송출 장비 기사	-	-	-	-	-	-	-	-	-	-	-	-
140 건축·토목공학 기술자 및 시험원	151	752	89	315	26	384	16	32	17	17	4	4
151 기계·로봇공학 기술자 및 시험원	-	-	-	-	-	-	-	-	-	-	-	-
152 금속·재료공학 기술자 및 시험원	-	-	-	-	-	-	-	-	-	-	-	-
153 전기·전자공학 기술자 및 시험원	170	3	-	-	18	-	-	-	10	-	142	3
154 화학공학 기술자 및 시험원	-	-	-	-	-	-	-	-	-	-	-	-
155 에너지·환경공학 기술자 및 시험원	-	-	-	-	-	-	-	-	-	-	-	-
156 섬유공학 기술자 및 시험원	-	-	-	-	-	-	-	-	-	-	-	-
157 식품공학 기술자 및 시험원	-	-	-	-	-	-	-	-	-	-	-	-
158 소방·방재·산업안전·비파괴 기술자	100	14	41	-	-	-	60	14	-	-	-	-
159 제도사 및 기타 인쇄·목재 등 공학 기술자 및 시험원	3	-	-	-	3	-	-	-	-	-	-	-
211 대학 교수 및 강사	-	-	-	-	-	-	-	-	-	-	-	-
212 학교 교사	-	-	-	-	-	-	-	-	-	-	-	-
213 유치원 교사	127	-	-	-	127	-	-	-	-	-	-	-
214 문리·기술·예능 강사	-	-	-	-	-	-	-	-	-	-	-	-
215 장학관 및 기타 교육 종사자	-	-	-	-	-	-	-	-	-	-	-	-
221 법률 전문가	-	-	-	-	-	-	-	-	-	-	-	-
222 법률 사무원	-	-	-	-	-	-	-	-	-	-	-	-
231 사회복지사 및 상담사	113	-	-	-	63	-	50	-	-	-	-	-
232 보육교사 및 기타 사회복지 종사자	341	127	40	-	152	127	149	-	-	-	-	-
233 성직자 및 기타 종교 종사자	-	-	-	-	-	-	-	-	-	-	-	-
240 경찰관, 소방관 및 교도관	-	-	-	-	-	-	-	-	-	-	-	-
250 군인	-	-	-	-	-	-	-	-	-	-	-	-
301 의사, 한의사 및 치과의사	-	-	-	-	-	-	-	-	-	-	-	-
302 수의사	-	-	-	-	-	-	-	-	-	-	-	-
303 약사 및 한약사	-	-	-	-	-	-	-	-	-	-	-	-
304 간호사	308	48	79	-	-	-	216	-	-	-	14	48
305 영양사	-	-	-	-	-	-	-	-	-	-	-	-

	신입직 직업교육 훈련 필요인원	경력직 직업교육 훈련 필요인원	5-9인		10-29인		30-99인		100-299인		300인 이상	
			신입직 직업교육 훈련 필요인원	경력직 직업교육 훈련 필요인원	신입직 직업교육 훈련 필요인원	경력직 직업교육 훈련 필요인원	신입직 직업교육 훈련 필요인원	경력직 직업교육 훈련 필요인원	신입직 직업교육 훈련 필요인원	경력직 직업교육 훈련 필요인원	신입직 직업교육 훈련 필요인원	경력직 직업교육 훈련 필요인원
306 의료기사·치료사·재활사	161	81	-	-	125	78	36	-	-	-	-	3
307 보건·의료 종사자	329	140	44	-	-	91	270	36	-	-	15	14
411 작가·통번역가	-	-	-	-	-	-	-	-	-	-	-	-
412 기자 및 언론 전문가	-	-	-	-	-	-	-	-	-	-	-	-
413 학예사·사서·기록물관리사	-	-	-	-	-	-	-	-	-	-	-	-
414 창작·공연 전문가(작가, 연극 제외)	-	-	-	-	-	-	-	-	-	-	-	-
415 디자이너	4	2	-	-	4	2	-	-	-	-	-	-
416 연극·영화·방송 전문가	-	-	-	-	-	-	-	-	-	-	-	-
417 문화·예술 기획자 및 매니저	-	-	-	-	-	-	-	-	-	-	-	-
420 스포츠·레크리에이션 종사자	53	-	38	-	-	-	-	-	15	-	-	-
511 미용 서비스원	-	-	-	-	-	-	-	-	-	-	-	-
512 결혼·장례 등 예식 서비스원	-	-	-	-	-	-	-	-	-	-	-	-
521 여행 서비스원	-	-	-	-	-	-	-	-	-	-	-	-
522 항공기·선박·열차 객실승무원	-	-	-	-	-	-	-	-	-	-	-	-
523 숙박시설 서비스원	88	7	-	-	7	-	52	-	29	7	-	-
524 오락시설 서비스원	12	3	-	-	-	-	-	-	12	3	-	-
531 주방장 및 조리사	103	-	44	-	28	-	19	-	11	-	-	-
532 식당 서비스원	176	46	88	-	46	46	35	-	8	-	-	-
541 경호·보안 종사자	-	-	-	-	-	-	-	-	-	-	-	-
542 경비원	31	-	-	-	-	-	31	-	-	-	-	-
550 돌봄 서비스 종사자	965	399	198	119	287	139	455	116	25	25	-	-
561 청소·방역 및 가사 서비스원	179	-	14	-	29	-	136	-	-	-	-	-
562 감침·주차관리 및 기타 서비스 단순 종사자	-	-	-	-	-	-	-	-	-	-	-	-
611 부동산 컨설턴트 및 종개인	-	-	-	-	-	-	-	-	-	-	-	-
612 영업원 및 상품종개인	145	-	119	-	25	-	-	-	-	-	-	-
613 텔레마케터	-	-	-	-	-	-	-	-	-	-	-	-
614 소규모 상업 경영 및 일선 관리 종사자	-	1	-	-	-	-	-	-	-	1	-	-
615 판매 종사자	51	33	-	-	17	-	34	33	-	-	-	-
616 매장 계산원 및 매표원	23	-	-	-	17	-	6	-	-	-	-	-
617 판촉 및 기타 판매 단순 종사자	33	-	-	-	28	-	5	-	-	-	-	-
621 항공기·선박·철도 조종사 및 관제사	-	-	-	-	-	-	-	-	-	-	-	-
622 자동차 운전원	368	27	43	25	22	-	303	-	-	2	-	-
623 물품이동장비 조작원(크레인·호이스트·지게차)	10	32	10	29	-	-	-	-	-	3	-	-
624 택배원 및 기타 운송 종사자	18	12	-	-	17	-	-	12	1	-	-	-
701 건설구조 기능원	82	13	-	-	51	-	-	-	25	-	6	13
702 건축미감 기능원	160	15	-	-	-	-	127	-	33	-	-	15
703 배관공	-	-	-	-	-	-	-	-	-	-	-	-
704 건설·채굴 기계 운전원	-	-	-	-	-	-	-	-	-	-	-	-
705 기타 건설 기능원(채굴포함)	78	51	-	-	51	51	26	-	-	-	-	-
706 건설·채굴 단순 종사자	13	-	-	-	-	-	-	-	13	-	-	-
811 기계장비 설치·정비원(운송장비 제외)	26	5	-	-	14	-	12	5	-	-	-	-
812 운송장비 정비원	85	-	49	-	15	-	21	-	-	-	-	-
813 금형원 및 공작기계 조작원	37	-	-	-	28	-	9	-	-	-	-	-
814 냉·난방 설비 조작원	-	-	-	-	-	-	-	-	-	-	-	-
815 자동조립라인·산업용로봇 조작원	-	-	-	-	-	-	-	-	-	-	-	-
816 기계 조립원(운송장비 제외)	26	-	26	-	-	-	-	-	-	-	-	-
817 운송장비 조립원	60	-	28	-	-	-	33	-	-	-	-	-
821 금속관련 기계·설비 조작원	61	-	-	-	-	-	19	-	-	-	42	-
822 판금원 및 제관원	-	-	-	-	-	-	-	-	-	-	-	-
823 단조원 및 주조원	-	-	-	-	-	-	-	-	-	-	-	-
824 용접원	114	70	28	-	-	-	79	58	-	-	8	12
825 도장원 및 도금원	4	4	-	-	-	-	-	-	-	-	4	4
826 비금속제품 생산기계 조작원	23	-	-	-	23	-	-	-	-	-	-	-
831 전기공	189	77	189	-	-	77	-	-	-	-	-	-
832 전기·전자 기기 설치·수리원	-	-	-	-	-	-	-	-	-	-	-	-
833 발전·배전 장치 조작원	3	-	-	-	3	-	-	-	-	-	-	-
834 전기·전자 설비 조작원	-	-	-	-	-	-	-	-	-	-	-	-
835 전기·전자 부품·제품 생산기계 조작원	22	-	-	-	-	-	-	-	22	-	-	-
836 전기·전자 부품·제품 조립원	20	-	5	-	-	-	-	-	15	-	-	-

	신입직 직업교육 훈련 필요인원	경력직 직업교육 훈련 필요인원	5-9인		10-29인		30-99인		100-299인		300인 이상	
			신입직 직업교육 훈련 필요인원	경력직 직업교육 훈련 필요인원	신입직 직업교육 훈련 필요인원	경력직 직업교육 훈련 필요인원	신입직 직업교육 훈련 필요인원	경력직 직업교육 훈련 필요인원	신입직 직업교육 훈련 필요인원	경력직 직업교육 훈련 필요인원	신입직 직업교육 훈련 필요인원	경력직 직업교육 훈련 필요인원
841 정보통신기기 설치·수리원	-	-	-	-	-	-	-	-	-	-	-	-
842 방송·통신장비 설치·수리원	46	36	-	-	3	-	5	-	-	-	39	36
851 석유·화학물 가공장치 조작용	122	22	55	-	23	-	-	-	-	11	44	11
852 고무·플라스틱 및 화학제품 생산기계 조작용 및 조립원	69	-	27	-	-	-	-	-	-	-	42	-
853 환경관련 장치 조작용	6	-	-	-	-	-	6	-	-	-	-	-
861 섬유 제조·가공 기계 조작용	-	-	-	-	-	-	-	-	-	-	-	-
862 패턴사, 재단사 및 재봉사	-	-	-	-	-	-	-	-	-	-	-	-
863 의복 제조원 및 수선원	-	-	-	-	-	-	-	-	-	-	-	-
864 제화원, 기타 섬유·의복 기계 조작용 및 조립원	-	-	-	-	-	-	-	-	-	-	-	-
871 제과·제빵원 및 떡제조원	-	-	-	-	-	-	-	-	-	-	-	-
872 식품 가공 기능원	113	-	61	-	-	-	51	-	-	-	-	-
873 식품 가공 기계 조작용	111	-	-	-	111	-	-	-	-	-	-	-
881 인쇄기계·사진현상기 조작용	-	-	-	-	-	-	-	-	-	-	-	-
882 독재·팜프·종이 생산기계 조작용	8	-	-	-	-	-	8	-	-	-	-	-
883 가구·목제품 제조·수리원	-	-	-	-	-	-	-	-	-	-	-	-
884 공예원 및 귀금속세공원	-	-	-	-	-	-	-	-	-	-	-	-
885 악기·간판 및 기타 제조 종사자	115	-	-	-	92	-	13	-	10	-	-	-
890 제조 단순 종사자	753	-	133	-	37	-	458	-	17	-	108	-
901 작물재배 종사자	33	-	-	-	-	-	33	-	-	-	-	-
902 낙농·사육 종사자	-	-	-	-	-	-	-	-	-	-	-	-
903 임업 종사자	12	-	-	-	12	-	-	-	-	-	-	-
904 어업 종사자	-	-	-	-	-	-	-	-	-	-	-	-
905 농림어업 단순 종사자	-	-	-	-	-	-	-	-	-	-	-	-

## 12.1 산업별(중분류) 재직자 중 2024년 직업교육훈련 필요인원

(단위 : 명)

	현재 종사자수	직업교육 훈련 필요인원	5-9인		10-29인		30-99인		100-299인		300인 이상	
			현재 종사자수	직업교육 훈련 필요인원	현재 종사자수	직업교육 훈련 필요인원	현재 종사자수	직업교육 훈련 필요인원	현재 종사자수	직업교육 훈련 필요인원	현재 종사자수	직업교육 훈련 필요인원
<b>[전 체]</b>	<b>352,060</b>	<b>22,935</b>	<b>71,745</b>	<b>4,657</b>	<b>99,414</b>	<b>5,255</b>	<b>90,472</b>	<b>2,857</b>	<b>47,731</b>	<b>7,108</b>	<b>42,698</b>	<b>3,058</b>
10 식료품 제조업	13,390	539	2,272	-	6,555	529	3,119	10	1,445	-	-	-
11 음료 제조업	1,136	439	213	-	253	54	-	-	671	386	-	-
13 섬유제품 제조업; 의복 제외	893	-	259	-	371	-	264	-	-	-	-	-
14 의복, 의복 액세서리 및 모피제품 제조업	402	-	77	-	169	-	90	-	66	-	-	-
15 가죽, 가방 및 신발 제조업	11	-	6	-	5	-	-	-	-	-	-	-
16 목재 및 나무제품 제조업; 가구 제외	590	-	277	-	312	-	-	-	-	-	-	-
17 펄프, 종이 및 종이제품 제조업	1,029	2	116	-	460	-	312	2	141	-	-	-
18 인쇄 및 기록매체 복제업	181	-	51	-	130	-	-	-	-	-	-	-
20 화학 물질 및 화학제품 제조업; 의약품 제외	15,500	1,555	1,172	27	1,817	-	2,912	-	3,038	1,296	6,560	232
21 의약품 물질 및 의약품 제조업	339	-	29	-	51	-	259	-	-	-	-	-
22 고무 및 플라스틱제품 제조업	5,096	-	832	-	1,205	-	912	-	80	-	2,067	-
23 비금속 광물제품 제조업	6,320	580	1,140	133	2,923	160	1,406	-	521	51	330	236
24 1차 금속 제조업	5,490	83	145	-	258	-	1,337	-	1,800	-	1,950	83
25 금속 가공제품 제조업; 기계 및 가구 제외	11,976	1,806	2,676	268	4,233	249	2,350	47	993	330	1,724	912
26 전자 부품, 컴퓨터, 영상, 음향 및 통신장비 제조업	815	65	80	-	173	-	223	-	340	65	-	-
27 의료, 정밀, 광학 기기 및 시계 제조업	846	-	186	-	354	-	306	-	-	-	-	-
28 전기장비 제조업	5,081	307	865	-	1,978	-	946	129	1,292	178	-	-
29 기타 기계 및 장비 제조업	5,839	195	1,170	-	1,808	-	1,403	-	1,259	195	200	-
30 자동차 및 트레일러 제조업	1,207	-	188	-	595	-	424	-	-	-	-	-
31 기타 운송장비 제조업	18,379	824	2,206	-	5,543	-	6,386	461	3,074	17	1,170	346
32 가구 제조업	273	29	131	-	142	29	-	-	-	-	-	-
33 기타 제품 제조업	765	8	279	-	352	-	134	8	-	-	-	-
34 산업용 기계 및 장비 수리업	4,950	130	205	-	547	-	448	106	960	24	2,790	-
35 전기, 가스, 증기 및 공기 조절 공급업	4,822	-	138	-	160	-	508	-	557	-	3,460	-
37 하수, 폐수 및 분뇨 처리업	384	9	196	9	74	-	114	-	-	-	-	-
38 폐기물 수집, 운반, 처리 및 원료 재생업	3,152	152	372	-	959	-	656	152	720	-	446	-
41 종합 건설업	40,464	2,166	16,358	846	13,155	282	4,815	185	3,497	543	2,640	309
42 전문직별 공사업	1,024	-	470	-	367	-	187	-	-	-	-	-
45 자동차 및 부품 판매업	243	-	189	-	54	-	-	-	-	-	-	-
46 도매 및 상품 중개업	8,713	506	4,486	343	3,259	17	765	45	203	100	-	-
47 소매업; 자동차 제외	7,834	375	4,400	365	2,595	-	646	10	192	-	-	-
49 육상 운송 및 파이프라인 운송업	10,260	3,502	1,103	98	2,814	916	4,337	998	2,007	1,491	-	-
50 수상 운송업	1,407	308	254	-	592	176	409	112	152	20	-	-
52 창고 및 운송관련 서비스업	12,562	122	1,765	-	1,360	-	6,562	-	2,875	122	-	-
55 숙박업	2,842	-	1,122	-	493	-	920	-	308	-	-	-
56 음식점 및 주점업	8,968	617	5,815	617	2,081	-	690	-	383	-	-	-
58 출판업	4,066	624	454	-	620	-	1,192	14	-	-	1,800	610
59 영상·오디오 기록물 제작 및 배급업	248	-	69	-	146	-	33	-	-	-	-	-
60 방송업	196	-	29	-	24	-	143	-	-	-	-	-
61 우편 및 통신업	897	-	206	-	223	-	469	-	-	-	-	-
62 컴퓨터 프로그래밍, 시스템 통합 및 관리업	533	22	83	8	269	-	82	-	100	14	-	-
63 정보서비스업	775	202	7	-	38	-	-	-	-	-	730	202
71 전문 서비스업	3,666	-	1,089	-	1,404	-	330	-	346	-	497	-
72 건축 기술, 엔지니어링 및 기타 과학기술 서비스업	14,589	16	1,598	-	4,820	-	4,558	-	1,056	16	2,558	-
73 기타 전문, 과학 및 기술 서비스업	277	-	123	-	154	-	-	-	-	-	-	-
74 사업시설 관리 및 조경 서비스업	9,473	45	1,015	-	2,224	-	2,657	-	399	-	3,177	45
75 사업 지원 서비스업	17,357	491	1,632	-	4,147	-	4,056	-	2,321	491	5,201	-
86 보건업	34,880	120	2,987	-	5,580	38	8,676	-	12,719	-	4,919	83
87 사회복지 서비스업	56,584	6,890	9,627	1,943	19,885	2,627	22,648	580	3,945	1,739	480	-
90 창작, 예술 및 여가관련 서비스업	884	110	321	-	305	110	258	-	-	-	-	-
91 스포츠 및 오락관련 서비스업	2,852	30	418	-	683	-	1,477	-	274	30	-	-
95 개인 및 소비용품 수리업	1,602	69	847	-	699	69	56	-	-	-	-	-

## 12.2 직업별(중분류) 재직자 중 2024년 직업교육훈련 필요인원

(단위 : 명)

	현재 종사자수	직업교육 훈련 필요인원	5-9인		10-29인		30-99인		100-299인		300인 이상	
			현재 종사자수	직업교육 훈련 필요인원	현재 종사자수	직업교육 훈련 필요인원	현재 종사자수	직업교육 훈련 필요인원	현재 종사자수	직업교육 훈련 필요인원	현재 종사자수	직업교육 훈련 필요인원
<b>[전 체]</b>	<b>352,060</b>	<b>22,935</b>	<b>71,745</b>	<b>4,657</b>	<b>99,414</b>	<b>5,255</b>	<b>90,472</b>	<b>2,857</b>	<b>47,731</b>	<b>7,108</b>	<b>42,698</b>	<b>3,058</b>
01 관리직(임원·부서장)	1,473	48	205	-	269	-	323	-	320	48	357	-
02 경영·행정·사무직	69,545	2,783	16,890	643	20,490	689	19,416	192	5,990	891	6,760	369
03 금융·보험직	208	-	32	-	153	-	-	-	23	-	-	-
11 인문·사회과학 연구직	25	-	-	-	25	-	-	-	-	-	-	-
12 자연·생명과학 연구직	210	-	-	-	-	-	13	-	57	-	140	-
13 정보통신 연구개발직 및 공학기술직	3,084	536	163	8	644	77	1,000	24	162	29	1,116	398
14 건설·채굴 연구개발직 및 공학기술직	19,912	722	6,828	25	6,445	205	2,426	169	1,560	128	2,652	194
15 제조 연구개발직 및 공학기술직	16,940	554	1,321	-	3,218	100	3,834	3	902	171	7,665	279
21 교육직	1,550	173	123	44	1,424	127	-	-	2	2	-	-
22 법률직	41	-	-	-	-	-	-	-	33	-	8	-
23 사회복지·종교직	26,097	2,972	2,859	829	7,443	551	11,818	-	3,537	1,592	440	-
24 경찰·소방·교도직	-	-	-	-	-	-	-	-	-	-	-	-
25 군인	-	-	-	-	-	-	-	-	-	-	-	-
30 보건·의료직	30,411	332	4,436	238	5,140	-	7,000	-	9,654	11	4,180	83
41 예술·디자인·방송직	1,114	-	343	-	416	-	347	-	1	-	7	-
42 스포츠·레크리에이션직	489	34	171	-	270	-	-	-	34	34	14	-
51 미용·예술 서비스직	50	-	-	-	-	-	-	-	-	-	50	-
52 여행·숙박·오락 서비스직	757	83	107	-	57	-	340	-	253	83	-	-
53 음식 서비스직	11,021	199	4,021	-	3,709	-	1,820	-	1,410	199	60	-
54 경호·경비직	3,859	45	85	-	258	-	1,727	-	1,278	-	513	45
55 돌봄 서비스직(간병·육아)	19,300	3,410	3,172	713	6,803	2,000	8,607	580	706	116	12	-
56 청소 및 기타 개인서비스직	9,721	3	2,041	-	2,546	-	3,616	-	814	3	705	-
61 영업·판매직	13,979	940	5,082	494	5,254	200	1,396	32	861	215	1,386	-
62 운전·운송직	22,465	3,670	4,310	184	7,676	934	4,890	1,047	5,198	1,440	391	66
70 건설·채굴직	12,178	942	2,659	43	3,019	-	2,218	47	3,490	604	792	248
81 기계 설치·정비·생산직	13,422	206	2,106	-	3,307	69	2,574	106	2,173	32	3,262	-
82 금속·재료 설치·정비·생산직(판금·단조·주조·용접·도장 등)	12,660	659	1,268	19	2,349	-	4,251	173	2,544	148	2,247	320
83 전기·전자 설치·정비·생산직	11,936	725	5,332	630	3,361	-	1,086	-	855	95	1,302	-
84 정보통신 설치·정비직	3,345	200	403	-	971	-	368	-	443	-	1,159	200
85 화학·환경 설치·정비·생산직	8,407	741	561	3	980	-	1,358	160	1,295	137	4,213	442
86 섬유·의복 생산직	556	-	345	-	155	-	25	-	31	-	-	-
87 식품 가공·생산직	6,846	287	1,832	176	2,850	66	1,784	-	380	45	-	-
88 인쇄·목재·공예 및 기타 설치·정비·생산직	3,932	59	816	-	1,965	23	676	28	474	9	-	-
89 제조 단순직	25,479	2,612	4,209	608	7,580	215	7,208	298	3,212	1,078	3,270	414
90 농림어업직	1,048	-	23	-	635	-	351	-	39	-	-	-

## 12.3 직업별(소분류) 재직자 중 2024년 직업교육훈련 필요인원

(단위 : 명)

	현재 종사자수	직업교육 훈련 필요인원	5-9인		10-29인		30-99인		100-299인		300인 이상	
			현재 종사자수	직업교육 훈련 필요인원	현재 종사자수	직업교육 훈련 필요인원	현재 종사자수	직업교육 훈련 필요인원	현재 종사자수	직업교육 훈련 필요인원	현재 종사자수	직업교육 훈련 필요인원
<b>[전 체]</b>	<b>352,060</b>	<b>22,935</b>	<b>71,745</b>	<b>4,657</b>	<b>99,414</b>	<b>5,255</b>	<b>90,472</b>	<b>2,857</b>	<b>47,731</b>	<b>7,108</b>	<b>42,698</b>	<b>3,058</b>
011 의회의원·고위공무원 및 기업 고위임원	42	8	-	-	-	-	-	-	17	8	25	-
012 행정·경영·금융·보험 관리자	623	11	5	-	123	-	142	-	72	11	281	-
013 전문서비스 관리자	490	7	199	-	146	-	83	-	42	7	19	-
014 미용·여행·숙박·음식·경비·청소 관리자	31	8	-	-	-	-	24	-	8	8	-	-
015 영업·판매·운송 관리자	59	8	-	-	-	-	11	-	40	8	9	-
016 건설·채굴·제조·생산 관리자	229	8	-	-	-	-	64	-	142	8	23	-
021 정부·공공행정 전문가	-	-	-	-	-	-	-	-	-	-	-	-
022 경영·인사 전문가	40	-	40	-	-	-	-	-	-	-	-	-
023 회계·세무·감정 전문가	259	-	189	-	71	-	-	-	-	-	-	-
024 광고·조사·상품기획·행사기획 전문가	69	-	-	-	67	-	-	-	2	-	-	-
025 정부·공공 행정 사무원	115	-	1	-	34	-	-	-	80	-	-	-
026 경영지원 사무원	47,325	1,655	12,884	502	15,582	274	10,398	77	4,209	517	4,252	286
027 회계·경리 사무원	7,261	234	1,855	38	2,212	2	1,312	53	625	119	1,256	22
028 무역·운송·생산·품질 사무원	12,338	786	1,347	103	1,954	413	7,209	62	867	147	961	61
029 안내·고객상담·통계·비서·사무보조 및 기타 사무원	2,138	108	574	-	571	-	497	-	206	108	291	-
031 금융·보험 전문가	-	-	-	-	-	-	-	-	-	-	-	-
032 금융·보험 사무원	208	-	32	-	153	-	-	-	23	-	-	-
033 금융·보험 영업원	-	-	-	-	-	-	-	-	-	-	-	-
110 인문·사회과학 연구원	25	-	-	-	25	-	-	-	-	-	-	-
121 자연과학 연구원 및 시험원	197	-	-	-	-	-	-	-	57	-	140	-
122 생명과학 연구원 및 시험원	13	-	-	-	-	-	13	-	-	-	-	-
131 컴퓨터하드웨어·통신공학 기술자	451	287	-	-	233	77	-	-	8	-	210	210
132 컴퓨터시스템 전문가	147	33	-	-	-	-	-	-	-	-	147	33
133 소프트웨어 개발자	1,884	106	163	8	380	-	960	16	104	10	278	72
134 데이터·네트워크 및 시스템 운영 전문가	199	23	-	-	26	-	10	8	36	15	128	-
135 정보보안 전문가	368	87	-	-	-	-	-	-	14	4	354	83
136 통신·방송송출 장비 기사	36	-	-	-	6	-	30	-	-	-	-	-
140 건축·토목공학 기술자 및 시험원	19,912	722	6,828	25	6,445	205	2,426	169	1,560	128	2,652	194
151 기계·로봇공학 기술자 및 시험원	929	63	77	-	200	-	281	-	10	3	360	60
152 금속·재료공학 기술자 및 시험원	391	-	12	-	55	-	37	-	55	-	232	-
153 전기·전자공학 기술자 및 시험원	8,120	78	685	-	1,546	-	95	-	294	78	5,500	-
154 화학공학 기술자 및 시험원	1,015	247	174	-	55	-	47	-	95	36	644	211
155 에너지·환경공학 기술자 및 시험원	2,764	33	75	-	465	17	1,941	-	127	16	156	-
156 섬유공학 기술자 및 시험원	26	-	-	-	26	-	-	-	-	-	-	-
157 식품공학 기술자 및 시험원	175	17	-	-	105	-	26	3	45	14	-	-
158 소방·방재·산업안전·비파괴 기술자	3,510	116	298	-	755	83	1,408	-	276	25	773	8
159 제도사 및 기타 인쇄·복제 등 공학 기술자 및 시험원	10	-	-	-	10	-	-	-	-	-	-	-
211 대학 교수 및 강사	-	-	-	-	-	-	-	-	-	-	-	-
212 학교 교사	2	2	-	-	-	-	-	-	2	2	-	-
213 유치원 교사	1,235	127	-	-	1,235	127	-	-	-	-	-	-
214 문리·기술·예능 강사	-	-	-	-	-	-	-	-	-	-	-	-
215 장학관 및 기타 교육 종사자	313	44	123	44	190	-	-	-	-	-	-	-
221 법률 전문가	5	-	-	-	-	-	-	-	-	-	5	-
222 법률 사무원	36	-	-	-	-	-	-	-	33	-	3	-
231 사회복지사 및 상담사	7,445	567	2,070	277	2,281	108	2,115	-	540	182	440	-
232 보육교사 및 기타 사회복지 종사자	18,652	2,405	789	551	5,162	443	9,704	-	2,997	1,410	-	-
233 성직자 및 기타 종교 종사자	-	-	-	-	-	-	-	-	-	-	-	-
240 경찰관, 소방관 및 교도관	-	-	-	-	-	-	-	-	-	-	-	-
250 군인	-	-	-	-	-	-	-	-	-	-	-	-
301 의사, 한의사 및 치과의사	3,001	-	472	-	536	-	954	-	579	-	459	-
302 수의사	27	-	19	-	8	-	-	-	-	-	-	-
303 약사 및 한약사	595	-	359	-	78	-	36	-	71	-	51	-
304 간호사	9,496	33	596	-	677	-	1,769	-	4,171	-	2,284	33
305 영양사	805	-	206	-	264	-	184	-	99	-	52	-

	현재 종사자수	직업교육 훈련 필요인원	5-9인		10-29인		30-99인		100-299인		300인 이상	
			현재 종사자수	직업교육 훈련 필요인원	현재 종사자수	직업교육 훈련 필요인원	현재 종사자수	직업교육 훈련 필요인원	현재 종사자수	직업교육 훈련 필요인원	현재 종사자수	직업교육 훈련 필요인원
306 의료기사·치료사·재활사	9,059	210	1,266	198	2,325	-	1,578	-	3,366	11	525	-
307 보건·의료 종사자	7,429	89	1,518	40	1,253	-	2,479	-	1,368	-	811	50
411 작가·통번역가	16	-	2	-	14	-	-	-	-	-	-	-
412 기자 및 언론 전문가	9	-	-	-	-	-	9	-	-	-	-	-
413 학예사·사서·기록물관리사	356	-	31	-	281	-	37	-	1	-	7	-
414 창작·공연 전문가(작가, 연극 제외)	180	-	114	-	-	-	66	-	-	-	-	-
415 디자이너	284	-	155	-	112	-	17	-	-	-	-	-
416 연극·영화·방송 전문가	264	-	36	-	10	-	218	-	-	-	-	-
417 문화·예술 기획자 및 매니저	6	-	6	-	-	-	-	-	-	-	-	-
420 스포츠·레크리에이션 종사자	489	34	171	-	270	-	-	-	34	34	14	-
511 미용 서비스원	-	-	-	-	-	-	-	-	-	-	-	-
512 결혼·장례 등 예식 서비스원	50	-	-	-	-	-	-	-	-	-	50	-
521 여행 서비스원	-	-	-	-	-	-	-	-	-	-	-	-
522 항공기·선박·열차 객실승무원	30	-	-	-	-	-	-	-	30	-	-	-
523 숙박시설 서비스원	574	53	69	-	45	-	307	-	153	53	-	-
524 오락시설 서비스원	153	30	38	-	12	-	33	-	70	30	-	-
531 주방장 및 조리사	6,424	56	1,907	-	2,310	-	1,181	-	967	56	60	-
532 식당 서비스원	4,596	143	2,115	-	1,399	-	639	-	444	143	-	-
541 경호·보안 종사자	154	-	-	-	4	-	-	-	129	-	21	-
542 경비원	3,705	45	85	-	254	-	1,727	-	1,149	-	492	45
550 돌봄 서비스 종사자	19,300	3,410	3,172	713	6,803	2,000	8,607	580	706	116	12	-
561 청소·방역 및 가사 서비스원	8,952	3	1,768	-	2,546	-	3,256	-	678	3	705	-
562 감청·주차관리 및 기타 서비스 단순 종사자	769	-	273	-	-	-	360	-	136	-	-	-
611 부동산 컨설턴트 및 중개인	67	-	-	-	-	-	-	-	67	-	-	-
612 영업원 및 상품중개인	7,397	410	2,644	129	2,770	68	816	18	637	196	529	-
613 텔레마케터	1,136	-	288	-	-	-	-	-	-	-	848	-
614 소규모 상업 경영 및 일선 관리 종사자	738	-	585	-	141	-	6	-	7	-	-	-
615 판매 종사자	2,839	375	1,182	243	1,198	132	357	-	102	-	-	-
616 매장 계산원 및 매표원	1,042	136	325	122	557	-	120	14	30	-	9	-
617 판촉 및 기타 판매 단순 종사자	760	19	58	-	587	-	97	-	19	19	-	-
621 항공기·선박·철도 조종사 및 관제사	826	-	102	-	702	-	-	-	22	-	-	-
622 자동차 운전원	13,951	3,271	2,954	184	4,329	782	4,420	956	2,195	1,350	52	-
623 물품이동장비 조작원(크레인·호이스트·지게차)	3,778	39	716	-	1,162	-	16	-	1,700	39	185	-
624 택배원 및 기타 운송 종사자	3,910	360	539	-	1,482	152	454	91	1,281	51	154	66
701 건설구조 기능원	2,192	527	324	-	590	-	385	-	608	279	284	248
702 건축마감 기능원	3,394	163	845	-	21	-	997	47	1,023	116	508	-
703 배관공	442	110	-	-	83	-	94	-	265	110	-	-
704 건설·채굴 기계 운전원	1,410	-	124	-	677	-	233	-	376	-	-	-
705 기타 건설 기능원(채굴포함)	1,634	43	547	43	923	-	164	-	-	-	-	-
706 건설·채굴 단순 종사자	3,106	99	819	-	726	-	344	-	1,217	99	-	-
811 기계장비 설치·정비원(운송장비 제외)	6,493	114	476	-	684	-	1,173	106	1,041	8	3,118	-
812 운송장비 정비원	2,690	93	904	-	746	69	990	-	49	24	1	-
813 금형원 및 공작기계 조작원	1,403	-	352	-	372	-	190	-	473	-	16	-
814 냉·난방 설비 조작원	127	-	3	-	71	-	27	-	20	-	7	-
815 자동조립라인·산업용로봇 조작원	-	-	-	-	-	-	-	-	-	-	-	-
816 기계 조립원(운송장비 제외)	1,087	-	260	-	700	-	4	-	3	-	120	-
817 운송장비 조립원	1,622	-	110	-	734	-	190	-	588	-	-	-
821 금속관련 기계·설비 조작원	2,810	180	100	-	-	-	1,197	-	371	131	1,142	50
822 판금원 및 제관원	458	-	-	-	116	-	192	-	150	-	-	-
823 단조원 및 주조원	123	-	-	-	36	-	-	-	-	-	87	-
824 용접원	6,735	330	916	-	1,629	-	2,360	173	1,470	17	360	140
825 도장원 및 도금원	1,624	130	81	-	339	-	28	-	517	-	658	130
826 비금속제품 생산기계 조작원	910	19	171	19	228	-	473	-	37	-	-	-
831 전기공	8,606	630	4,946	630	2,862	-	798	-	-	-	-	-
832 전기·전자 기기 설치·수리원	302	-	175	-	51	-	-	-	77	-	-	-
833 발전·배전 장치 조작원	1,461	-	-	-	30	-	-	-	291	-	1,140	-
834 전기·전자 설비 조작원	520	-	108	-	23	-	57	-	171	-	162	-
835 전기·전자 부품·제품 생산기계 조작원	371	70	10	-	45	-	59	-	257	70	-	-
836 전기·전자 부품·제품 조립원	676	25	93	-	350	-	173	-	60	25	-	-

	현재 종사자수	직업교육 훈련 필요인원	5-9인		10-29인		30-99인		100-299인		300인 이상	
			현재 종사자수	직업교육 훈련 필요인원	현재 종사자수	직업교육 훈련 필요인원	현재 종사자수	직업교육 훈련 필요인원	현재 종사자수	직업교육 훈련 필요인원	현재 종사자수	직업교육 훈련 필요인원
841 정보통신기기 설치·수리원	203	-	203	-	-	-	-	-	-	-	-	-
842 방송·통신장비 설치·수리원	3,142	200	200	-	971	-	368	-	443	-	1,159	200
851 석유·화학물 가공장치 조작원	2,783	310	218	-	450	-	5	-	590	137	1,519	173
852 고무·플라스틱 및 화학제품 생산기계 조작원 및 조립원	3,766	272	201	3	148	-	245	-	478	-	2,694	269
853 환경관련 장치 조작원	1,858	160	142	-	382	-	1,108	160	227	-	-	-
861 섬유 제조·가공 기계 조작원	121	-	23	-	78	-	-	-	20	-	-	-
862 패턴사, 재단사 및 재봉사	156	-	74	-	57	-	25	-	-	-	-	-
863 의복 제조원 및 수선원	26	-	-	-	15	-	-	-	11	-	-	-
864 제화원, 기타 섬유·의복 기계 조작원 및 조립원	252	-	248	-	4	-	-	-	-	-	-	-
871 제과·제빵원 및 떡제조원	1,024	176	264	176	759	-	-	-	-	-	-	-
872 식품 가공 기능원	2,640	-	338	-	617	-	1,573	-	113	-	-	-
873 식품 가공 기계 조작원	3,182	111	1,230	-	1,473	66	211	-	268	45	-	-
881 인쇄기계·사진현상기 조작원	38	-	17	-	21	-	-	-	-	-	-	-
882 목재·펄프·종이 생산기계 조작원	401	-	174	-	76	-	141	-	10	-	-	-
883 가구·목제품 제조·수리원	534	23	192	-	342	23	-	-	-	-	-	-
884 공예원 및 귀금속세공원	63	-	-	-	63	-	-	-	-	-	-	-
885 악기·간판 및 기타 제조 종사자	2,896	37	434	-	1,463	-	535	28	464	9	-	-
890 제조 단순 종사자	25,479	2,612	4,209	608	7,580	215	7,208	298	3,212	1,078	3,270	414
901 작물재배 종사자	544	-	-	-	205	-	300	-	39	-	-	-
902 낙농·사육 종사자	75	-	23	-	-	-	51	-	-	-	-	-
903 임업 종사자	372	-	-	-	372	-	-	-	-	-	-	-
904 어업 종사자	-	-	-	-	-	-	-	-	-	-	-	-
905 농림어업 단순 종사자	57	-	-	-	57	-	-	-	-	-	-	-



## 12.4 NCS별(중분류) 재직자 중 2024년 직업교육훈련 필요인원

(단위 : 명)

	직업 교육훈련 필요인원	5-9인	10-29인	30-99인	100-299인	300인 이상
<b>[전 체]</b>	<b>19,535</b>	<b>2,694</b>	<b>5,567</b>	<b>2,288</b>	<b>5,953</b>	<b>3,033</b>
0101 사업관리	67	-	-	-	67	-
0201 기획사무	268	-	-	-	152	116
0202 총무·인사	1,042	322	164	77	333	146
0203 재무·회계	362	38	2	72	193	57
0204 생산·품질관리	338	65	-	62	112	98
0301 금융	-	-	-	-	-	-
0302 보험	-	-	-	-	-	-
0401 유아교육	129	-	127	-	2	-
0402 평생교육	5	-	-	-	5	-
0403 직업교육	26	-	-	-	8	18
0501 법률	-	-	-	-	-	-
0502 소방방재	11	-	-	-	11	-
0601 보건	3,030	713	1,621	580	116	-
0602 양의학치료	83	-	-	-	-	83
0701 사회복지	3,335	277	1,342	-	1,715	-
0702 상담	-	-	-	-	-	-
0703 보육	1,197	596	601	-	-	-
0801 문화·예술	-	-	-	-	-	-
0802 디자인	-	-	-	-	-	-
0803 문화콘텐츠	-	-	-	-	-	-
0901 자동차운전·운송	2,885	98	850	567	1,358	12
0902 철도운전·운송	147	-	-	47	-	100
0903 선박운전·운송	309	-	152	91	-	66
0904 항공운전·운송	-	-	-	-	-	-
1001 영업	393	129	68	-	196	-
1002 부동산	-	-	-	-	-	-
1003 판매	-	-	-	-	-	-
1101 경비	45	-	-	-	-	45
1102 청소·세탁	3	-	-	-	3	-
1201 아·미용	-	-	-	-	-	-
1202 결혼·장례	-	-	-	-	-	-
1203 관광·레저	289	-	-	-	289	-
1204 스포츠	11	-	-	-	11	-
1301 식음료조리·서비스	263	-	-	-	263	-
1401 건설공사관리	680	35	77	169	98	300
1402 도목	84	-	77	-	-	7
1403 건축	591	-	-	-	306	285
1404 플랜트	12	-	-	-	12	-
1405 조경	51	-	51	-	-	-
1406 도시·교통	76	-	-	-	10	66
1407 건설기계운전·정비	145	-	-	106	39	-
1408 해양자원	-	-	-	-	-	-
1501 기계설계	3	-	-	-	3	-
1502 기계가공	-	-	-	-	-	-
1503 기계조립·관리	3	-	-	-	3	-
1504 기계품질관리	-	-	-	-	-	-
1505 기계장치설치	8	-	-	-	8	-
1506 자동차	93	-	69	-	24	-
1507 철도차량제작	-	-	-	-	-	-
1508 조선	475	-	-	38	17	420
1509 항공기제작	-	-	-	-	-	-
1510 금형	-	-	-	-	-	-
1601 금속재료	643	-	-	403	-	240
1602 요업재료	19	19	-	-	-	-
1701 화학물질·화학공정관리	404	-	-	-	36	368
1702 석유·기초화학물 제조	137	-	-	-	137	-

	직업 교육훈련 필요인원	5-9인	10-29인	30-99인	100-299인	300인 이상
1703 정밀화학제품제조	100	-	-	-	-	100
1704 플라스틱·고무제품제조	-	-	-	-	-	-
1801 섬유제조	280	38	166	38	37	-
1802 패션	-	-	-	-	-	-
1901 전기	116	-	-	-	116	-
1902 전자기기일반	26	-	-	-	26	-
1903 전자기기개발	-	-	-	-	-	-
2001 정보기술	256	11	-	24	33	188
2002 통신기술	387	-	77	-	-	310
2003 방송기술	-	-	-	-	-	-
2101 식품가공	63	-	-	4	59	-
2102 제과·제빵·떡제조	352	352	-	-	-	-
2201 인쇄·출판	-	-	-	-	-	-
2202 공예	23	-	23	-	-	-
2301 산업환경	42	-	17	9	16	-
2302 환경보건	-	-	-	-	-	-
2303 자연환경	-	-	-	-	-	-
2304 환경서비스	-	-	-	-	-	-
2305 에너지·자원	131	-	-	-	131	-
2306 산업안전	101	-	83	-	10	8
2401 농업	-	-	-	-	-	-
2402 축산	-	-	-	-	-	-
2403 임업	-	-	-	-	-	-
2404 수산	-	-	-	-	-	-

# 14

## 경북지역 훈련수요 조사 결과

1.1. 산업별(중분류) 2023년 현원 .....	861
1.2. 직업별(중분류) 2023년 현원 .....	862
1.3. 직업별(소분류) 2023년 현원 .....	863
2.1. 산업별(중분류) 2023년 여성 현원 .....	866
2.2. 직업별(중분류) 2023년 여성 현원 .....	867
2.3. 직업별(소분류) 2023년 여성 현원 .....	868
3.1. 산업별(중분류) 2023년 퇴직인원 .....	871
3.2. 직업별(중분류) 2023년 퇴직인원 .....	872
3.3. 직업별(소분류) 2023년 퇴직인원 .....	873
4.1. 산업별(중분류) 2023년 구인·채용인원 .....	876
4.2. 직업별(중분류) 2023년 구인·채용인원 .....	877
4.3. 직업별(소분류) 2023년 구인·채용인원 .....	878
5.1. 산업별(중분류) 2023년 신입직 구인·채용인원 .....	881
5.2. 직업별(중분류) 2023년 신입직 구인·채용인원 .....	882
5.3. 직업별(소분류) 2023년 신입직 구인·채용인원 .....	883
6.1. 산업별(중분류) 2023년 경력직 구인·채용인원 .....	886
6.2. 직업별(중분류) 2023년 경력직 구인·채용인원 .....	887
6.3. 직업별(소분류) 2023년 경력직 구인·채용인원 .....	888
7.1. 산업별(중분류) 2023년 직업계고 신입직 채용인원 .....	891
7.2. 직업별(중분류) 2023년 직업계고 신입직 채용인원 .....	892
7.3. 직업별(소분류) 2023년 직업계고 신입직 채용인원 .....	893
8.1. 산업별(중분류) 2024~2025년 채용예정인원 .....	896
8.2. 직업별(중분류) 2024~2025년 채용예정인원 .....	897
8.3. 직업별(소분류) 2024~2025년 채용예정인원 .....	898
9.1. 산업별(중분류) 2024년 신입직·경력직 채용예정인원 .....	901
9.2. 직업별(중분류) 2024년 신입직·경력직 채용예정인원 .....	902
9.3. 직업별(소분류) 2024년 신입직·경력직 채용예정인원 .....	903
10.1. 산업별(중분류) 2024년 직업계고 신입직 채용예정인원 .....	906
10.2. 직업별(중분류) 2024년 직업계고 신입직 채용예정인원 .....	907
10.3. 직업별(소분류) 2024년 직업계고 신입직 채용예정인원 .....	908
11.1. 산업별(중분류) 2023년 채용인원 중 직업교육훈련 필요인원 .....	911
11.2. 직업별(중분류) 2023년 채용인원 중 직업교육훈련 필요인원 .....	912
11.3. 직업별(소분류) 2023년 채용인원 중 직업교육훈련 필요인원 .....	913
12.1. 산업별(중분류) 재직자 중 2024년 직업교육훈련 필요인원 .....	916
12.2. 직업별(중분류) 재직자 중 2024년 직업교육훈련 필요인원 .....	917
12.3. 직업별(소분류) 재직자 중 2024년 직업교육훈련 필요인원 .....	918
12.4. NCS별(중분류) 재직자 중 2024년 직업교육훈련 필요인원 .....	921



## 1.1

## 산업별(중분류) 2023년 현원

(단위 : 명)

	현재 종사자	근속 1년 미만자	5-9인		10-29인		30-99인		100-299인		300인 이상	
			현재 종사자	근속 1년 미만자	현재 종사자	근속 1년 미만자	현재 종사자	근속 1년 미만자	현재 종사자	근속 1년 미만자	현재 종사자	근속 1년 미만자
<b>[전 체]</b>	<b>510,273</b>	<b>52,360</b>	<b>100,535</b>	<b>11,866</b>	<b>138,874</b>	<b>15,288</b>	<b>118,601</b>	<b>14,026</b>	<b>69,205</b>	<b>5,685</b>	<b>83,059</b>	<b>5,495</b>
10 식료품 제조업	14,083	891	2,656	160	5,448	48	3,691	559	1,518	114	770	10
11 음료 제조업	1,168	43	191	8	425	22	553	13	-	-	-	-
13 섬유제품 제조업; 의복 제외	12,302	619	2,336	186	4,332	251	4,000	101	1,634	82	-	-
14 의복, 의복 액세서리 및 모피제품 제조업	775	58	83	5	232	-	160	13	300	40	-	-
15 가죽, 가방 및 신발 제조업	273	33	40	8	18	1	215	24	-	-	-	-
16 목재 및 나무제품 제조업; 가구 제외	1,665	84	642	41	864	40	159	3	-	-	-	-
17 펄프, 종이 및 종이제품 제조업	3,406	294	705	75	1,406	79	708	85	587	55	-	-
18 인쇄 및 기록매체 복제업	1,146	95	338	21	210	42	316	23	282	10	-	-
20 화학 물질 및 화학제품 제조업; 의약품 제외	14,849	987	1,640	120	3,119	559	3,529	100	2,894	138	3,667	70
21 의약품 물질 및 의약품 제조업	916	80	103	7	209	14	262	26	342	33	-	-
22 고무 및 플라스틱제품 제조업	17,036	1,700	2,315	458	5,470	60	5,263	866	3,684	295	304	21
23 비금속 광물제품 제조업	11,884	563	2,149	31	3,402	237	2,035	38	1,481	38	2,816	218
24 1차 금속 제조업	21,030	869	823	158	2,783	263	3,540	150	4,944	26	8,941	273
25 금속 가공제품 제조업; 기계 및 가구 제외	26,864	2,130	6,302	598	9,135	754	6,154	374	2,765	184	2,508	220
26 전자 부품, 컴퓨터, 영상, 음향 및 통신장비 제조업	16,799	729	1,454	-	1,778	76	2,033	68	8,028	341	3,506	244
27 의료, 정밀, 광학 기기 및 시계 제조업	2,143	122	311	-	806	54	907	53	-	-	119	15
28 전기장비 제조업	14,227	2,418	1,757	85	2,617	235	2,778	174	2,573	10	4,504	1,914
29 기타 기계 및 장비 제조업	26,335	2,515	5,890	1,003	7,880	876	5,574	337	4,454	153	2,538	146
30 자동차 및 트레일러 제조업	27,324	2,146	2,309	114	4,433	758	7,244	624	5,163	312	8,175	338
31 기타 운송장비 제조업	1,146	121	248	39	698	82	200	-	-	-	-	-
32 가구 제조업	693	38	203	20	308	-	182	18	-	-	-	-
33 기타 제품 제조업	1,948	249	528	84	821	80	600	85	-	-	-	-
34 산업용 기계 및 장비 수리업	2,799	203	242	33	257	29	453	77	25	20	1,822	44
35 전기, 가스, 증기 및 공기 조절 공급업	5,677	226	154	18	85	18	348	22	652	-	4,438	168
37 하수, 폐수 및 분뇨 처리업	438	25	48	3	33	1	122	1	235	20	-	-
38 폐기물 수집, 운반, 처리 및 원료 재생업	4,657	207	861	63	2,196	62	675	22	100	2	825	57
41 종합 건설업	28,796	1,866	15,422	1,112	10,260	563	2,740	185	374	6	-	-
42 전문직별 공사업	660	211	380	130	203	63	27	10	50	8	-	-
45 자동차 및 부품 판매업	453	-	303	-	150	-	-	-	-	-	-	-
46 도매 및 상품 중개업	13,171	1,149	5,790	804	6,137	303	923	42	-	-	321	-
47 소매업; 자동차 제외	11,065	1,253	6,227	699	3,836	419	1,002	135	-	-	-	-
49 육상 운송 및 파이프라인 운송업	10,249	1,608	943	69	3,800	830	3,211	490	1,830	159	464	60
50 수상 운송업	249	10	74	2	110	3	65	5	-	-	-	-
52 창고 및 운송관련 서비스업	26,053	1,438	1,270	202	2,014	123	3,111	1,049	535	34	19,123	30
55 숙박업	3,078	401	439	37	807	84	832	165	1,000	115	-	-
56 음식점 및 주점업	15,239	4,320	8,927	2,609	4,703	1,384	1,476	312	-	-	133	15
58 출판업	2,601	238	662	-	925	150	513	88	-	-	500	-
59 영상·오디오 기록물 제작 및 배급업	224	70	51	15	137	38	36	17	-	-	-	-
60 방송업	240	5	10	-	36	-	194	5	-	-	-	-
61 우편 및 통신업	756	182	61	11	299	6	397	165	-	-	-	-
62 컴퓨터 프로그래밍, 시스템 통합 및 관리업	645	67	112	7	260	55	273	5	-	-	-	-
63 정보서비스업	94	13	42	8	38	5	14	-	-	-	-	-
71 전문 서비스업	5,164	281	1,642	32	1,032	14	577	87	455	149	1,459	-
72 건축 기술, 엔지니어링 및 기타 과학기술 서비스업	14,661	726	2,254	70	4,655	175	2,660	361	1,418	108	3,675	13
73 기타 전문, 과학 및 기술 서비스업	730	95	150	25	130	15	38	-	412	55	-	-
74 사업시설 관리 및 조경 서비스업	9,124	2,862	1,439	209	3,557	2,123	1,622	148	1,794	141	712	240
75 사업 지원 서비스업	14,401	1,476	1,923	57	4,342	442	4,970	522	2,055	455	1,111	-
86 보건업	34,835	4,685	4,544	526	4,298	540	9,914	1,270	6,184	966	9,895	1,382
87 사회복지 서비스업	76,320	11,339	11,047	1,763	23,879	3,062	30,116	5,001	10,834	1,508	444	5
90 창작, 예술 및 여가관련 서비스업	2,709	167	287	41	1,864	108	558	18	-	-	-	-
91 스포츠 및 오락관련 서비스업	4,643	397	967	54	1,318	141	1,464	80	604	110	290	12
95 개인 및 소비용품 수리업	2,531	57	1,246	47	1,120	-	165	10	-	-	-	-

## 1.2 직업별(중분류) 2023년 현원

(단위 : 명)

	현재 종사자	근속 1년 미만자	5-9인		10-29인		30-99인		100-299인		300인 이상	
			현재 종사자	근속 1년 미만자	현재 종사자	근속 1년 미만자	현재 종사자	근속 1년 미만자	현재 종사자	근속 1년 미만자	현재 종사자	근속 1년 미만자
<b>[전 체]</b>	<b>510,273</b>	<b>52,360</b>	<b>100,535</b>	<b>11,866</b>	<b>138,874</b>	<b>15,288</b>	<b>118,601</b>	<b>14,026</b>	<b>69,205</b>	<b>5,685</b>	<b>83,059</b>	<b>5,495</b>
01 관리직(임원·부서장)	5,914	99	1,610	48	2,176	6	1,118	-	820	41	190	4
02 경영·행정·사무직	97,256	5,051	23,662	1,444	26,289	1,818	15,391	998	13,615	491	18,299	300
03 금융·보험직	112	-	-	-	86	-	27	-	-	-	-	-
11 인문·사회과학 연구직	39	3	-	-	-	-	39	3	-	-	-	-
12 자연·생명과학 연구직	733	79	-	-	531	29	130	46	72	4	-	-
13 정보통신 연구개발직 및 공학기술직	2,532	263	839	25	948	144	630	84	66	11	49	-
14 건설·채굴 연구개발직 및 공학기술직	20,294	811	4,219	83	4,133	374	2,458	201	1,465	121	8,019	32
15 제조 연구개발직 및 공학기술직	19,760	1,166	1,957	170	4,655	154	4,046	385	1,065	106	8,037	352
21 교육직	754	142	-	-	-	-	-	-	754	142	-	-
22 법률직	758	-	695	-	43	-	-	-	-	-	20	-
23 사회복지·종교직	29,528	3,266	5,048	507	11,444	1,318	7,543	682	5,378	759	115	-
24 경찰·소방·교도직	-	-	-	-	-	-	-	-	-	-	-	-
25 군인	-	-	-	-	-	-	-	-	-	-	-	-
30 보건·의료직	31,970	4,392	4,909	478	4,696	535	8,354	1,284	4,841	806	9,170	1,288
41 예술·디자인·방송직	1,364	120	385	37	431	57	521	26	22	-	5	-
42 스포츠·레크리에이션직	1,186	122	213	54	304	28	344	6	270	34	56	-
51 미용·예식 서비스직	196	45	-	-	135	45	25	-	28	-	8	-
52 여행·숙박·오락 서비스직	1,468	223	349	-	639	86	263	77	216	60	-	-
53 음식 서비스직	19,102	5,071	7,737	2,190	6,976	2,175	3,096	509	1,012	160	281	36
54 경호·경비직	2,482	74	268	-	268	-	805	16	965	59	176	-
55 돌봄 서비스직(간병·육아)	30,511	5,969	3,357	1,172	5,472	500	19,868	3,910	1,796	388	18	-
56 청소 및 기타 개인서비스직	16,854	4,007	1,391	131	5,651	1,851	4,370	1,261	4,263	519	1,180	245
61 영업·판매직	23,939	2,118	8,488	1,126	8,433	618	3,635	210	1,492	152	1,891	13
62 운전·운송직	21,429	2,598	3,178	428	7,752	1,085	6,960	870	2,533	154	1,005	62
70 건설·채굴직	9,572	1,172	3,600	430	4,619	318	895	376	443	45	15	4
81 기계·설치·정비·생산직	25,888	1,924	4,990	839	3,902	174	6,171	686	2,357	73	8,468	153
82 금속·재료 설치·정비·생산직(판금·단조·주조·용접·도장 등)	22,797	2,073	4,592	315	7,512	1,136	3,533	224	1,957	61	5,203	337
83 전기·전자 설치·정비·생산직	24,881	1,983	7,403	753	3,891	376	1,947	71	6,479	302	5,160	481
84 정보통신 설치·정비직	912	128	387	97	252	15	273	16	-	-	-	-
85 화학·환경 설치·정비·생산직	5,987	671	518	169	1,303	209	2,117	167	1,927	121	122	5
86 섬유·의복 생산직	5,255	406	1,383	137	1,910	182	1,418	35	544	52	-	-
87 식품 가공·생산직	6,488	857	1,590	162	2,140	163	1,870	437	888	95	-	-
88 인쇄·목재·공예 및 기타 설치·정비·생산직	3,789	227	574	99	1,389	50	1,331	42	241	36	254	-
89 제조 단순직	74,440	6,916	6,853	760	19,957	1,755	18,976	1,354	13,339	864	15,315	2,183
90 농림어업직	2,086	381	338	212	937	88	446	52	359	30	6	-

## 1.3 직업별(소분류) 2023년 현원

(단위 : 명)

	현재 종사자	근속 1년 미만자	5-9인		10-29인		30-99인		100-299인		300인 이상	
			현재 종사자	근속 1년 미만자	현재 종사자	근속 1년 미만자	현재 종사자	근속 1년 미만자	현재 종사자	근속 1년 미만자	현재 종사자	근속 1년 미만자
<b>[전 체]</b>	<b>510,273</b>	<b>52,360</b>	<b>100,535</b>	<b>11,866</b>	<b>138,874</b>	<b>15,288</b>	<b>118,601</b>	<b>14,026</b>	<b>69,205</b>	<b>5,685</b>	<b>83,059</b>	<b>5,495</b>
011 의회의원·고위공무원 및 기업 고위임원	117	14	-	-	-	-	-	-	108	14	9	-
012 행정·경영·금융·보험 관리자	4,823	79	1,126	48	2,176	6	1,118	-	343	25	59	-
013 전문서비스 관리자	41	-	-	-	-	-	-	-	15	-	26	-
014 미용·여행·숙박·음식·경비·청소 관리자	131	-	-	-	-	-	-	-	131	-	-	-
015 영업·판매·운송 관리자	326	6	290	-	-	-	-	-	7	2	29	4
016 건설·채굴·제조·생산 관리자	476	-	193	-	-	-	-	-	215	-	67	-
021 정부·공공행정 전문가	-	-	-	-	-	-	-	-	-	-	-	-
022 경영·인사 전문가	739	-	262	-	14	-	-	-	-	-	463	-
023 회계·세무·감정 전문가	333	-	221	-	100	-	11	-	-	-	-	-
024 광고·조사·상품기획·행사기획 전문가	115	27	76	21	1	-	22	4	16	2	-	-
025 정부·공공 행정 사무원	54	1	-	-	-	-	-	-	15	-	39	1
026 경영지원 사무원	23,762	746	6,148	226	4,571	50	3,849	243	3,877	135	5,318	93
027 회계·경리 사무원	25,663	1,097	9,023	554	9,191	305	4,116	151	1,578	40	1,756	47
028 무역·운송·생산·품질 사무원	28,183	1,467	5,613	339	7,927	431	5,789	479	6,502	148	2,353	69
029 안내·고객상담·통계·비서·사무보조 및 기타 사무원	18,406	1,714	2,319	305	4,485	1,033	1,606	120	1,627	166	8,370	90
031 금융·보험 전문가	-	-	-	-	-	-	-	-	-	-	-	-
032 금융·보험 사무원	112	-	-	-	86	-	27	-	-	-	-	-
033 금융·보험 영업원	-	-	-	-	-	-	-	-	-	-	-	-
110 인문·사회과학 연구원	39	3	-	-	-	-	39	3	-	-	-	-
121 자연과학 연구원 및 시험원	367	40	-	-	205	-	90	36	72	4	-	-
122 생명과학 연구원 및 시험원	366	39	-	-	326	29	40	10	-	-	-	-
131 컴퓨터하드웨어·통신공학 기술자	249	-	211	-	-	-	39	-	-	-	-	-
132 컴퓨터시스템 전문가	10	-	-	-	-	-	7	-	-	-	4	-
133 소프트웨어 개발자	1,750	248	311	23	904	142	466	73	64	11	4	-
134 데이터·네트워크 및 시스템 운영 전문가	444	15	318	2	21	2	80	10	2	-	23	-
135 정보보안 전문가	52	-	-	-	13	-	22	-	-	-	18	-
136 통신·방송송출 장비 기사	27	1	-	-	11	-	16	1	-	-	-	-
140 건축·토목공학 기술자 및 시험원	20,294	811	4,219	83	4,133	374	2,458	201	1,465	121	8,019	32
151 기계·로봇공학 기술자 및 시험원	5,184	284	455	134	886	15	445	-	283	30	3,114	105
152 금속·재료공학 기술자 및 시험원	1,289	3	71	-	257	3	146	-	46	-	769	-
153 전기·전자공학 기술자 및 시험원	5,954	379	269	-	1,573	56	1,571	130	331	58	2,211	135
154 화학공학 기술자 및 시험원	1,049	34	88	-	88	29	155	-	130	2	588	3
155 에너지·환경공학 기술자 및 시험원	884	19	425	2	88	-	37	-	52	12	281	5
156 섬유공학 기술자 및 시험원	261	-	-	-	27	-	174	-	60	-	-	-
157 식품공학 기술자 및 시험원	296	16	-	-	142	4	145	12	9	-	-	-
158 소방·방재·산업안전·비파괴 기술자	2,476	293	31	-	1,007	46	801	219	107	4	529	24
159 제도사 및 기타 인쇄·복제 등 공학 기술자 및 시험원	2,367	139	617	35	585	-	573	24	48	-	544	80
211 대학 교수 및 강사	-	-	-	-	-	-	-	-	-	-	-	-
212 학교 교사	-	-	-	-	-	-	-	-	-	-	-	-
213 유치원 교사	-	-	-	-	-	-	-	-	-	-	-	-
214 문리·기술·예능 강사	30	4	-	-	-	-	-	-	30	4	-	-
215 장학관 및 기타 교육 종사자	724	138	-	-	-	-	-	-	724	138	-	-
221 법률 전문가	247	-	189	-	43	-	-	-	-	-	15	-
222 법률 사무원	510	-	505	-	-	-	-	-	-	-	5	-
231 사회복지사 및 상담사	7,074	584	531	-	2,095	193	2,696	295	1,744	96	8	-
232 보육교사 및 기타 사회복지 종사자	22,454	2,682	4,517	507	9,349	1,126	4,847	387	3,634	663	107	-
233 성직자 및 기타 종교 종사자	-	-	-	-	-	-	-	-	-	-	-	-
240 경찰관, 소방관 및 교도관	-	-	-	-	-	-	-	-	-	-	-	-
250 군인	-	-	-	-	-	-	-	-	-	-	-	-
301 의사, 한의사 및 치과의사	3,396	103	765	-	566	31	816	18	328	15	920	39
302 수의사	23	-	-	-	13	-	10	-	-	-	-	-
303 약사 및 한약사	443	14	164	-	59	-	107	-	46	14	67	-
304 간호사	10,037	1,635	371	-	745	23	2,278	380	1,396	380	5,246	852
305 영양사	409	26	-	-	16	-	234	18	101	6	59	2

	현재 종사자	근속 1년 미만자	5-9인		10-29인		30-99인		100-299인		300인 이상	
			현재 종사자	근속 1년 미만자	현재 종사자	근속 1년 미만자	현재 종사자	근속 1년 미만자	현재 종사자	근속 1년 미만자	현재 종사자	근속 1년 미만자
306 의료기사·치료사·재활사	7,026	634	2,011	239	1,650	166	1,049	32	1,101	55	1,215	142
307 보건·의료 종사자	10,636	1,982	1,596	239	1,648	315	3,860	837	1,869	337	1,662	253
411 작가·통번역가	180	-	169	-	-	-	1	-	7	-	4	-
412 기자 및 언론 전문가	174	20	-	-	5	-	169	20	-	-	-	-
413 학예사·사서·기록물관리사	226	7	-	-	70	7	156	-	-	-	-	-
414 창작·공연 전문가(작가, 연극 제외)	1	-	-	-	-	-	-	-	-	-	1	-
415 디자이너	523	66	94	15	344	50	70	1	15	-	-	-
416 연극·영화·방송 전문가	260	26	121	22	14	-	125	4	-	-	-	-
417 문화·예술 기획자 및 매니저	-	-	-	-	-	-	-	-	-	-	-	-
420 스포츠·레크리에이션 종사자	1,186	122	213	54	304	28	344	6	270	34	56	-
511 미용 서비스원	160	45	-	-	135	45	25	-	-	-	-	-
512 결혼·장례 등 예식 서비스원	36	-	-	-	-	-	-	-	28	-	8	-
521 여행 서비스원	332	-	14	-	312	-	6	-	-	-	-	-
522 항공기·선박·열차 객실승무원	-	-	-	-	-	-	-	-	-	-	-	-
523 숙박시설 서비스원	340	58	63	-	131	23	146	35	-	-	-	-
524 오락시설 서비스원	796	165	273	-	196	63	111	42	216	60	-	-
531 주방장 및 조리사	10,710	2,495	4,378	1,190	3,866	1,019	1,593	142	629	110	244	33
532 식당 서비스원	8,392	2,576	3,359	1,000	3,111	1,156	1,503	367	382	50	37	3
541 경호·보안 종사자	841	-	157	-	38	-	18	-	455	-	174	-
542 경비원	1,641	74	111	-	231	-	787	16	510	59	2	-
550 돌봄 서비스 종사자	30,511	5,969	3,357	1,172	5,472	500	19,868	3,910	1,796	388	18	-
561 청소·방역 및 가사 서비스원	8,012	2,114	787	26	3,434	1,738	1,658	75	972	30	1,160	245
562 감청·주차관리 및 기타 서비스 단순 종사자	8,842	1,893	604	105	2,216	113	2,712	1,186	3,291	489	19	-
611 부동산 컨설턴트 및 중개인	-	-	-	-	-	-	-	-	-	-	-	-
612 영업원 및 상품중개인	12,800	539	3,312	296	4,126	159	2,328	38	1,152	42	1,882	4
613 텔레마케터	56	28	-	-	56	28	-	-	-	-	-	-
614 소규모 상업 경영 및 일선 관리 종사자	176	18	77	-	-	-	99	18	-	-	-	-
615 판매 종사자	5,514	750	2,674	392	2,339	316	484	35	10	-	7	7
616 매장 계산원 및 매표원	2,000	376	822	183	460	20	386	61	331	110	2	2
617 판촉 및 기타 판매 단순 종사자	3,393	407	1,603	254	1,453	95	338	59	-	-	-	-
621 항공기·선박·철도 조종사 및 관제사	299	3	12	-	280	3	7	-	-	-	-	-
622 자동차 운전원	13,519	1,424	2,615	170	4,710	528	4,086	526	1,653	140	455	60
623 물품이동장비 조작원(크레인·호이스트·지게차)	2,533	71	130	33	274	10	1,115	11	519	14	495	2
624 택배원 및 기타 운송 종사자	5,079	1,101	421	225	2,488	543	1,752	333	362	-	54	-
701 건설구조 기능원	4,401	347	2,852	145	1,337	131	110	37	102	34	-	-
702 건축마감 기능원	1,398	604	443	147	338	130	364	321	239	3	15	4
703 배관공	-	-	-	-	-	-	-	-	-	-	-	-
704 건설·채굴 기계 운전원	116	30	100	30	-	-	-	-	16	-	-	-
705 기타 건설 기능원(채굴포함)	3,283	123	145	48	2,716	56	422	18	-	-	-	-
706 건설·채굴 단순 종사자	374	68	60	60	228	-	-	-	86	8	-	-
811 기계장비 설치·정비원(운송장비 제외)	7,321	436	1,283	103	429	42	553	132	320	38	4,737	122
812 운송장비 정비원	1,931	14	753	-	948	-	136	8	80	6	14	-
813 금형원 및 공작기계 조작원	5,985	125	514	57	1,251	32	1,288	26	837	-	2,095	10
814 냉·난방 설비 조작원	560	7	113	-	114	-	166	-	25	-	142	7
815 자동조립라인·산업용로봇 조작원	876	-	-	-	-	-	-	-	876	-	-	-
816 기계 조립원(운송장비 제외)	3,492	843	1,750	673	425	23	1,111	140	32	7	175	-
817 운송장비 조립원	5,722	499	577	7	735	77	2,917	379	187	22	1,305	15
821 금속관련 기계·설비 조작원	10,399	542	2,214	184	1,391	29	1,582	82	1,918	61	3,295	186
822 판금원 및 제관원	300	24	24	24	232	-	44	-	-	-	-	-
823 단조원 및 주조원	4,845	513	872	36	1,337	280	929	60	32	-	1,675	138
824 용접원	2,031	450	87	6	1,289	419	626	25	7	-	23	-
825 도장원 및 도금원	2,154	287	526	36	1,575	250	22	2	-	-	30	-
826 비금속제품 생산기계 조작원	3,069	258	870	31	1,688	158	331	55	-	-	180	14
831 전기공	8,072	968	5,485	713	2,288	113	147	-	141	141	10	1
832 전기·전자 기기 설치·수리원	3,383	66	740	-	723	37	246	4	276	24	1,398	1
833 발전·배전 장치 조작원	825	10	-	-	3	-	-	-	-	-	822	10
834 전기·전자 설비 조작원	1,560	85	621	28	235	26	125	-	182	17	398	14
835 전기·전자 부품·제품 생산기계 조작원	2,342	105	-	-	127	25	822	67	1,134	-	259	13
836 전기·전자 부품·제품 조립원	8,699	749	557	12	514	175	608	-	4,746	120	2,274	442



	현재 종사자	근속 1년 미만자	5-9인		10-29인		30-99인		100-299인		300인 이상	
			현재 종사자	근속 1년 미만자	현재 종사자	근속 1년 미만자	현재 종사자	근속 1년 미만자	현재 종사자	근속 1년 미만자	현재 종사자	근속 1년 미만자
841 정보통신기기 설치·수리원	444	60	290	48	-	-	154	11	-	-	-	-
842 방송·통신장비 설치·수리원	468	68	97	49	252	15	119	5	-	-	-	-
851 석유·화학물 가공장치 조작원	534	-	3	-	-	-	414	-	69	-	48	-
852 고무·플라스틱 및 화학제품 생산기계 조작원 및 조립원	4,855	668	410	169	1,303	209	1,601	166	1,472	119	70	5
853 환경관련 장치 조작원	597	3	105	-	-	-	102	1	386	2	4	-
861 섬유 제조·가공 기계 조작원	1,928	17	485	-	-	-	1,197	5	246	12	-	-
862 패턴사, 재단사 및 재봉사	3,139	375	886	133	1,796	182	216	30	242	30	-	-
863 의복 제조원 및 수선원	170	10	-	-	114	-	-	-	56	10	-	-
864 제화원, 기타 섬유·의복 기계 조작원 및 조립원	17	4	12	4	-	-	5	-	-	-	-	-
871 제과·제빵원 및 떡제조원	225	-	183	-	-	-	2	-	40	-	-	-
872 식품 가공 기능원	3,220	506	1,023	98	1,196	163	1,001	246	-	-	-	-
873 식품 가공 기계 조작원	3,042	350	384	64	944	-	867	191	848	95	-	-
881 인쇄기계·사진현상기 조작원	516	33	92	10	79	19	37	-	57	4	250	-
882 목재·펄프·종이 생산기계 조작원	951	32	-	-	802	32	149	-	-	-	-	-
883 가구·목제품 제조·수리원	476	48	259	41	94	-	101	7	22	-	-	-
884 공예원 및 귀금속세공원	4	-	-	-	-	-	-	-	4	-	-	-
885 악기·간판 및 기타 제조 종사자	1,842	115	223	48	415	-	1,043	35	158	32	4	-
890 제조 단순 종사자	74,440	6,916	6,853	760	19,957	1,755	18,976	1,354	13,339	864	15,315	2,183
901 작물재배 종사자	2,075	381	338	212	937	88	434	52	359	30	6	-
902 낙농·사육 종사자	11	-	-	-	-	-	11	-	-	-	-	-
903 임업 종사자	-	-	-	-	-	-	-	-	-	-	-	-
904 어업 종사자	-	-	-	-	-	-	-	-	-	-	-	-
905 농림어업 단순 종사자	-	-	-	-	-	-	-	-	-	-	-	-

## 2.1 산업별(중분류) 2023년 여성 현원

(단위 : 명)

	현재 종사자	여성 종사자	5-9인		10-29인		30-99인		100-299인		300인 이상	
			현재 종사자	여성 종사자	현재 종사자	여성 종사자	현재 종사자	여성 종사자	현재 종사자	여성 종사자	현재 종사자	여성 종사자
<b>[전 체]</b>	<b>510,273</b>	<b>198,385</b>	<b>100,535</b>	<b>38,949</b>	<b>138,874</b>	<b>60,165</b>	<b>118,601</b>	<b>56,428</b>	<b>69,205</b>	<b>23,531</b>	<b>83,059</b>	<b>19,311</b>
10 식료품 제조업	14,083	5,802	2,656	736	5,448	2,184	3,691	1,790	1,518	669	770	423
11 음료 제조업	1,168	378	191	99	425	153	553	127	-	-	-	-
13 섬유제품 제조업; 의복 제외	12,302	5,332	2,336	903	4,332	1,778	4,000	2,411	1,634	240	-	-
14 의복, 의복 액세서리 및 모피제품 제조업	775	497	83	10	232	92	160	135	300	260	-	-
15 가죽, 가방 및 신발 제조업	273	94	40	16	18	1	215	77	-	-	-	-
16 목재 및 나무제품 제조업; 가구 제외	1,665	271	642	109	864	144	159	18	-	-	-	-
17 펄프, 종이 및 종이제품 제조업	3,406	688	705	195	1,406	379	708	74	587	40	-	-
18 인쇄 및 기록매체 복제업	1,146	323	338	82	210	79	316	117	282	44	-	-
20 화학 물질 및 화학제품 제조업; 의약품 제외	14,849	2,118	1,640	440	3,119	471	3,529	609	2,894	450	3,667	148
21 의약품 물질 및 의약품 제조업	916	432	103	33	209	110	262	118	342	171	-	-
22 고무 및 플라스틱제품 제조업	17,036	4,787	2,315	530	5,470	2,481	5,263	1,011	3,684	756	304	10
23 비금속 광물제품 제조업	11,884	1,738	2,149	374	3,402	633	2,035	326	1,481	78	2,816	326
24 1차 금속 제조업	21,030	1,409	823	123	2,783	289	3,540	270	4,944	599	8,941	128
25 금속 가공제품 제조업; 기계 및 가구 제외	26,864	4,800	6,302	1,472	9,135	1,624	6,154	1,122	2,765	301	2,508	281
26 전자 부품, 컴퓨터, 영상, 음향 및 통신장비 제조업	16,799	4,749	1,454	255	1,778	686	2,033	901	8,028	2,198	3,506	709
27 의료, 정밀, 광학 기기 및 시계 제조업	2,143	671	311	81	806	75	907	504	-	-	119	11
28 전기장비 제조업	14,227	1,817	1,757	283	2,617	759	2,778	273	2,573	151	4,504	352
29 기타 기계 및 장비 제조업	26,335	3,497	5,890	1,099	7,880	1,126	5,574	502	4,454	279	2,538	490
30 자동차 및 트레일러 제조업	27,324	4,723	2,309	437	4,433	1,426	7,244	1,924	5,163	207	8,175	730
31 기타 운송장비 제조업	1,146	184	248	61	698	108	200	16	-	-	-	-
32 가구 제조업	693	157	203	54	308	66	182	37	-	-	-	-
33 기타 제품 제조업	1,948	634	528	204	821	353	600	77	-	-	-	-
34 산업용 기계 및 장비 수리업	2,799	154	242	22	257	29	453	63	25	3	1,822	36
35 전기, 가스, 증기 및 공기 조절 공급업	5,677	896	154	21	85	19	348	54	652	44	4,438	758
37 하수, 폐수 및 분뇨 처리업	438	63	48	15	33	2	122	10	235	36	-	-
38 폐기물 수집, 운반, 처리 및 원료 재생업	4,657	830	861	168	2,196	414	675	51	100	7	825	190
41 종합 건설업	28,796	4,212	15,422	2,321	10,260	1,482	2,740	373	374	36	-	-
42 전문직별 공사업	660	90	380	60	203	18	27	2	50	10	-	-
45 자동차 및 부품 판매업	453	69	303	46	150	23	-	-	-	-	-	-
46 도매 및 상품 중개업	13,171	4,710	5,790	1,541	6,137	2,746	923	380	-	-	321	43
47 소매업; 자동차 제외	11,065	4,864	6,227	2,330	3,836	2,037	1,002	498	-	-	-	-
49 육상 운송 및 파이프라인 운송업	10,249	776	943	92	3,800	453	3,211	173	1,830	52	464	6
50 수상 운송업	249	43	74	16	110	18	65	9	-	-	-	-
52 창고 및 운송관련 서비스업	26,053	6,918	1,270	481	2,014	532	3,111	587	535	105	19,123	5,212
55 숙박업	3,078	1,391	439	218	807	485	832	293	1,000	395	-	-
56 음식점 및 주점업	15,239	10,532	8,927	6,134	4,703	3,241	1,476	1,064	-	-	133	93
58 출판업	2,601	690	662	124	925	350	513	116	-	-	500	100
59 영상·오디오 기록물 제작 및 배급업	224	123	51	21	137	77	36	25	-	-	-	-
60 방송업	240	58	10	2	36	8	194	48	-	-	-	-
61 우편 및 통신업	756	217	61	17	299	56	397	145	-	-	-	-
62 컴퓨터 프로그래밍, 시스템 통합 및 관리업	645	216	112	42	260	86	273	88	-	-	-	-
63 정보서비스업	94	12	42	6	38	6	14	-	-	-	-	-
71 전문 서비스업	5,164	2,043	1,642	916	1,032	688	577	165	455	9	1,459	265
72 건축 기술, 엔지니어링 및 기타 과학기술 서비스업	14,661	2,632	2,254	487	4,655	1,018	2,660	362	1,418	104	3,675	661
73 기타 전문, 과학 및 기술 서비스업	730	251	150	50	130	75	38	30	412	96	-	-
74 사업시설 관리 및 조경 서비스업	9,124	4,352	1,439	576	3,557	2,426	1,622	413	1,794	447	712	490
75 사업 지원 서비스업	14,401	6,894	1,923	923	4,342	2,392	4,970	1,931	2,055	1,344	1,111	304
86 보건업	34,835	26,716	4,544	3,444	4,298	2,880	9,914	8,338	6,184	4,692	9,895	7,362
87 사회복지 서비스업	76,320	69,545	11,047	10,203	23,879	21,886	30,116	27,939	10,834	9,439	444	78
90 창작, 예술 및 여가관련 서비스업	2,709	1,495	287	164	1,864	1,103	558	228	-	-	-	-
91 스포츠 및 오락관련 서비스업	4,643	2,092	967	682	1,318	455	1,464	581	604	268	290	106
95 개인 및 소비용품 수리업	2,531	402	1,246	235	1,120	142	165	25	-	-	-	-

## 2.2 직업별(중분류) 2023년 여성 현원

(단위 : 명)

	현재 종사자	여성 종사자	5-9인		10-29인		30-99인		100-299인		300인 이상	
			현재 종사자	여성 종사자	현재 종사자	여성 종사자	현재 종사자	여성 종사자	현재 종사자	여성 종사자	현재 종사자	여성 종사자
<b>[전 체]</b>	<b>510,273</b>	<b>198,385</b>	<b>100,535</b>	<b>38,949</b>	<b>138,874</b>	<b>60,165</b>	<b>118,601</b>	<b>56,428</b>	<b>69,205</b>	<b>23,531</b>	<b>83,059</b>	<b>19,311</b>
01 관리직(임원·부서장)	5,914	1,669	1,610	686	2,176	551	1,118	283	820	142	190	8
02 경영·행정·사무직	97,256	43,166	23,662	12,545	26,289	14,410	15,391	6,773	13,615	3,182	18,299	6,256
03 금융·보험직	112	52	-	-	86	42	27	10	-	-	-	-
11 인문·사회과학 연구직	39	28	-	-	-	-	39	28	-	-	-	-
12 자연·생명과학 연구직	733	137	-	-	531	99	130	38	72	-	-	-
13 정보통신 연구개발직 및 공학기술직	2,532	353	839	69	948	157	630	113	66	-	49	14
14 건설·채굴 연구개발직 및 공학기술직	20,294	2,196	4,219	222	4,133	773	2,458	209	1,465	71	8,019	920
15 제조 연구개발직 및 공학기술직	19,760	2,646	1,957	467	4,655	641	4,046	322	1,065	96	8,037	1,119
21 교육직	754	750	-	-	-	-	-	-	754	750	-	-
22 법률직	758	357	695	347	43	-	-	-	-	-	20	10
23 사회복지·종교직	29,528	27,032	5,048	4,837	11,444	10,854	7,543	6,698	5,378	4,637	115	7
24 경찰·소방·교도직	-	-	-	-	-	-	-	-	-	-	-	-
25 군인	-	-	-	-	-	-	-	-	-	-	-	-
30 보건·의료직	31,970	24,570	4,909	3,446	4,696	3,247	8,354	7,209	4,841	3,703	9,170	6,964
41 예술·디자인·방송직	1,364	704	385	284	431	302	521	100	22	14	5	4
42 스포츠·레크리에이션직	1,186	358	213	92	304	19	344	111	270	124	56	12
51 미용·예식 서비스직	196	174	-	-	135	135	25	25	28	14	8	-
52 여행·숙박·오락 서비스직	1,468	849	349	276	639	348	263	104	216	121	-	-
53 음식 서비스직	19,102	14,759	7,737	5,391	6,976	5,987	3,096	2,516	1,012	679	281	184
54 경호·경비직	2,482	52	268	-	268	-	805	35	965	17	176	-
55 돌봄 서비스직(간병·육아)	30,511	29,579	3,357	3,230	5,472	5,297	19,868	19,326	1,796	1,726	18	-
56 청소 및 기타 개인서비스직	16,854	9,939	1,391	757	5,651	3,184	4,370	2,154	4,263	3,255	1,180	589
61 영업·판매직	23,939	6,825	8,488	2,474	8,433	2,612	3,635	1,122	1,492	554	1,891	63
62 운전·운송직	21,429	566	3,178	194	7,752	149	6,960	223	2,533	-	1,005	-
70 건설·채굴직	9,572	712	3,600	193	4,619	462	895	44	443	13	15	-
81 기계 설치·정비·생산직	25,888	2,648	4,990	338	3,902	338	6,171	1,464	2,357	40	8,468	467
82 금속·재료 설치·정비·생산직(판금·단조·주조·용접·도장 등)	22,797	1,423	4,592	497	7,512	555	3,533	198	1,957	81	5,203	93
83 전기·전자 설치·정비·생산직	24,881	3,769	7,403	394	3,891	337	1,947	717	6,479	1,675	5,160	647
84 정보통신 설치·정비직	912	24	387	-	252	7	273	17	-	-	-	-
85 화학·환경 설치·정비·생산직	5,987	877	518	104	1,303	134	2,117	346	1,927	291	122	2
86 섬유·의복 생산직	5,255	2,059	1,383	508	1,910	712	1,418	558	544	280	-	-
87 식품 가공·생산직	6,488	3,321	1,590	329	2,140	1,419	1,870	1,227	888	347	-	-
88 인쇄·목재·공예 및 기타 설치·정비·생산직	3,789	974	574	138	1,389	558	1,331	160	241	85	254	34
89 제조 단순직	74,440	15,068	6,853	1,086	19,957	6,258	18,976	4,207	13,339	1,597	15,315	1,919
90 농림어업직	2,086	748	338	42	937	577	446	89	359	39	6	-

## 2.3

## 직업별(소분류) 2023년 여성 현원

(단위 : 명)

	현재 종사자	여성 종사자	5-9인		10-29인		30-99인		100-299인		300인 이상	
			현재 종사자	여성 종사자	현재 종사자	여성 종사자	현재 종사자	여성 종사자	현재 종사자	여성 종사자	현재 종사자	여성 종사자
<b>[전 체]</b>	<b>510,273</b>	<b>198,385</b>	<b>100,535</b>	<b>38,949</b>	<b>138,874</b>	<b>60,165</b>	<b>118,601</b>	<b>56,428</b>	<b>69,205</b>	<b>23,531</b>	<b>83,059</b>	<b>19,311</b>
011 의회의원·고위공무원 및 기업 고위임원	117	3	-	-	-	-	-	-	108	3	9	-
012 행정·경영·금융·보험 관리자	4,823	1,382	1,126	444	2,176	551	1,118	283	343	103	59	-
013 전문서비스 관리자	41	3	-	-	-	-	-	-	15	3	26	-
014 미용·여행·숙박·음식·경비·청소 관리자	131	27	-	-	-	-	-	-	131	27	-	-
015 영업·판매·운송 관리자	326	253	290	242	-	-	-	-	7	5	29	6
016 건설·채굴·제조·생산 관리자	476	2	193	-	-	-	-	-	215	-	67	2
021 정부·공공행정 전문가	-	-	-	-	-	-	-	-	-	-	-	-
022 경영·인사 전문가	739	14	262	-	14	14	-	-	-	-	463	-
023 회계·세무·감정 전문가	333	14	221	-	100	14	11	-	-	-	-	-
024 광고·조사·상품기획·행사기획 전문가	115	14	76	7	1	-	22	3	16	4	-	-
025 정부·공공 행정 사무원	54	18	-	-	-	-	-	-	15	5	39	13
026 경영지원 사무원	23,762	9,276	6,148	2,252	4,571	2,112	3,849	1,642	3,877	1,226	5,318	2,046
027 회계·경리 사무원	25,663	18,853	9,023	7,467	9,191	6,975	4,116	2,750	1,578	900	1,756	761
028 무역·운송·생산·품질 사무원	28,183	5,144	5,613	1,057	7,927	2,104	5,789	1,236	6,502	491	2,353	257
029 안내·고객상담·통계·비서·사무보조 및 기타 사무원	18,406	9,832	2,319	1,762	4,485	3,191	1,606	1,143	1,627	557	8,370	3,178
031 금융·보험 전문가	-	-	-	-	-	-	-	-	-	-	-	-
032 금융·보험 사무원	112	52	-	-	86	42	27	10	-	-	-	-
033 금융·보험 영업원	-	-	-	-	-	-	-	-	-	-	-	-
110 인문·사회과학 연구원	39	28	-	-	-	-	39	28	-	-	-	-
121 자연과학 연구원 및 시험원	367	83	-	-	205	65	90	18	72	-	-	-
122 생명과학 연구원 및 시험원	366	55	-	-	326	35	40	20	-	-	-	-
131 컴퓨터하드웨어·통신공학 기술자	249	-	211	-	-	-	39	-	-	-	-	-
132 컴퓨터시스템 전문가	10	1	-	-	-	-	7	1	-	-	4	-
133 소프트웨어 개발자	1,750	278	311	44	904	154	466	80	64	-	4	-
134 데이터·네트워크 및 시스템 운영 전문가	444	67	318	25	21	3	80	31	2	-	23	8
135 정보보안 전문가	52	6	-	-	13	-	22	-	-	-	18	6
136 통신·방송송출 장비 기사	27	1	-	-	11	-	16	1	-	-	-	-
140 건축·토목공학 기술자 및 시험원	20,294	2,196	4,219	222	4,133	773	2,458	209	1,465	71	8,019	920
151 기계·로봇공학 기술자 및 시험원	5,184	697	455	134	886	264	445	29	283	2	3,114	268
152 금속·재료공학 기술자 및 시험원	1,289	98	71	36	257	53	146	-	46	2	769	9
153 전기·전자공학 기술자 및 시험원	5,954	697	269	-	1,573	82	1,571	116	331	22	2,211	477
154 화학공학 기술자 및 시험원	1,049	165	88	-	88	29	155	4	130	14	588	118
155 에너지·환경공학 기술자 및 시험원	884	226	425	107	88	-	37	10	52	18	281	90
156 섬유공학 기술자 및 시험원	261	48	-	-	27	-	174	38	60	10	-	-
157 식품공학 기술자 및 시험원	296	108	-	-	142	13	145	92	9	3	-	-
158 소방·방재·산업안전·비파괴 기술자	2,476	136	31	-	1,007	19	801	4	107	24	529	90
159 제도사 및 기타 인쇄·복제 등 공학 기술자 및 시험원	2,367	470	617	190	585	181	573	30	48	1	544	68
211 대학 교수 및 강사	-	-	-	-	-	-	-	-	-	-	-	-
212 학교 교사	-	-	-	-	-	-	-	-	-	-	-	-
213 유치원 교사	-	-	-	-	-	-	-	-	-	-	-	-
214 문리·기술·예능 강사	30	26	-	-	-	-	-	-	30	26	-	-
215 장학관 및 기타 교육 종사자	724	724	-	-	-	-	-	-	724	724	-	-
221 법률 전문가	247	5	189	-	43	-	-	-	-	-	15	5
222 법률 사무원	510	352	505	347	-	-	-	-	-	-	5	5
231 사회복지사 및 상담사	7,074	5,568	531	489	2,095	1,536	2,696	2,090	1,744	1,446	8	7
232 보육교사 및 기타 사회복지 종사자	22,454	21,465	4,517	4,349	9,349	9,318	4,847	4,608	3,634	3,190	107	-
233 성직자 및 기타 종교 종사자	-	-	-	-	-	-	-	-	-	-	-	-
240 경찰관, 소방관 및 교도관	-	-	-	-	-	-	-	-	-	-	-	-
250 군인	-	-	-	-	-	-	-	-	-	-	-	-
301 의사, 한의사 및 치과의사	3,396	306	765	-	566	23	816	159	328	8	920	117
302 수의사	23	5	-	-	13	3	10	2	-	-	-	-
303 약사 및 한약사	443	341	164	127	59	59	107	72	46	30	67	54
304 간호사	10,037	9,248	371	371	745	723	2,278	2,243	1,396	1,288	5,246	4,623
305 영양사	409	406	-	-	16	16	234	234	101	98	59	59

	현재 종사자	여성 종사자	5-9인		10-29인		30-99인		100-299인		300인 이상	
			현재 종사자	여성 종사자	현재 종사자	여성 종사자	현재 종사자	여성 종사자	현재 종사자	여성 종사자	현재 종사자	여성 종사자
306 의료기사·치료사·재활사	7,026	4,561	2,011	1,577	1,650	800	1,049	816	1,101	729	1,215	639
307 보건·의료 종사자	10,636	9,703	1,596	1,371	1,648	1,625	3,860	3,684	1,869	1,549	1,662	1,473
411 작가·통번역가	180	138	169	127	-	-	1	1	7	7	4	4
412 기자 및 언론 전문가	174	27	-	-	5	-	169	27	-	-	-	-
413 학예사·사서·기록물관리사	226	63	-	-	70	45	156	18	-	-	-	-
414 창작·공연 전문가(작가, 연극 제외)	1	-	-	-	-	-	-	-	-	-	1	-
415 디자이너	523	356	94	64	344	251	70	33	15	7	-	-
416 연극·영화·방송 전문가	260	120	121	93	14	6	125	21	-	-	-	-
417 문화·예술 기획자 및 매니저	-	-	-	-	-	-	-	-	-	-	-	-
420 스포츠·레크리에이션 종사자	1,186	358	213	92	304	19	344	111	270	124	56	12
511 미용 서비스원	160	160	-	-	135	135	25	25	-	-	-	-
512 결혼·장례 등 예식 서비스원	36	14	-	-	-	-	-	-	28	14	8	-
521 여행 서비스원	332	273	14	7	312	260	6	6	-	-	-	-
522 항공기·선박·열차 객실승무원	-	-	-	-	-	-	-	-	-	-	-	-
523 숙박시설 서비스원	340	179	63	26	131	85	146	68	-	-	-	-
524 오락시설 서비스원	796	397	273	243	196	3	111	29	216	121	-	-
531 주방장 및 조리사	10,710	8,271	4,378	2,856	3,866	3,663	1,593	1,178	629	425	244	149
532 식당 서비스원	8,392	6,487	3,359	2,535	3,111	2,325	1,503	1,339	382	254	37	35
541 경호·보안 종사자	841	17	157	-	38	-	18	-	455	17	174	-
542 경비원	1,641	35	111	-	231	-	787	35	510	-	2	-
550 돌봄 서비스 종사자	30,511	29,579	3,357	3,230	5,472	5,297	19,868	19,326	1,796	1,726	18	-
561 청소·방역 및 가사 서비스원	8,012	5,280	787	494	3,434	2,384	1,658	1,202	972	620	1,160	580
562 감청·주차관리 및 기타 서비스 단순 종사자	8,842	4,660	604	263	2,216	800	2,712	953	3,291	2,635	19	9
611 부동산 컨설턴트 및 중개인	-	-	-	-	-	-	-	-	-	-	-	-
612 영업원 및 상품중개인	12,800	1,751	3,312	652	4,126	517	2,328	304	1,152	222	1,882	56
613 텔레마케터	56	56	-	-	56	56	-	-	-	-	-	-
614 소규모 상업 경영 및 일선 관리 종사자	176	49	77	19	-	-	99	30	-	-	-	-
615 판매 종사자	5,514	2,031	2,674	790	2,339	951	484	282	10	1	7	7
616 매장 계산원 및 매표원	2,000	1,663	822	576	460	452	386	305	331	331	2	-
617 판촉 및 기타 판매 단순 종사자	3,393	1,275	1,603	438	1,453	636	338	201	-	-	-	-
621 항공기·선박·철도 조종사 및 관제사	299	-	12	-	280	-	7	-	-	-	-	-
622 자동차 운전원	13,519	433	2,615	194	4,710	144	4,086	95	1,653	-	455	-
623 물품이동장비 조작원(크레인·호이스트·지게차)	2,533	-	130	-	274	-	1,115	-	519	-	495	-
624 택배원 및 기타 운송 종사자	5,079	133	421	-	2,488	5	1,752	128	362	-	54	-
701 건설구조 기능원	4,401	308	2,852	97	1,337	189	110	22	102	-	-	-
702 건축마감 기능원	1,398	259	443	97	338	156	364	-	239	6	15	-
703 배관공	-	-	-	-	-	-	-	-	-	-	-	-
704 건설·채굴 기계 운전원	116	-	100	-	-	-	-	-	16	-	-	-
705 기타 건설 기능원(채굴포함)	3,283	97	145	-	2,716	75	422	22	-	-	-	-
706 건설·채굴 단순 종사자	374	48	60	-	228	41	-	-	86	7	-	-
811 기계장비 설치·정비원(운송장비 제외)	7,321	531	1,283	92	429	55	553	15	320	3	4,737	367
812 운송장비 정비원	1,931	38	753	24	948	9	136	3	80	3	14	-
813 금형원 및 공작기계 조작원	5,985	330	514	57	1,251	101	1,288	158	837	11	2,095	4
814 냉·난방 설비 조작원	560	-	113	-	114	-	166	-	25	-	142	-
815 자동조립라인·산업용로봇 조작원	876	-	-	-	-	-	-	-	876	-	-	-
816 기계 조립원(운송장비 제외)	3,492	111	1,750	-	425	-	1,111	111	32	-	175	-
817 운송장비 조립원	5,722	1,637	577	166	735	173	2,917	1,177	187	24	1,305	97
821 금속관련 기계·설비 조작원	10,399	784	2,214	368	1,391	175	1,582	94	1,918	81	3,295	66
822 판금원 및 제관원	300	29	24	-	232	29	44	-	-	-	-	-
823 단조원 및 주조원	4,845	-	872	-	1,337	-	929	-	32	-	1,675	-
824 용접원	2,031	14	87	-	1,289	-	626	14	7	-	23	-
825 도장원 및 도금원	2,154	332	526	36	1,575	272	22	12	-	-	30	13
826 비금속제품 생산기계 조작원	3,069	265	870	93	1,688	79	331	78	-	-	180	14
831 전기공	8,072	219	5,485	193	2,288	19	147	4	141	3	10	-
832 전기·전자 기기 설치·수리원	3,383	437	740	-	723	178	246	15	276	2	1,398	242
833 발전·배전 장치 조작원	825	138	-	-	3	-	-	-	-	-	822	138
834 전기·전자 설비 조작원	1,560	175	621	96	235	52	125	-	182	7	398	20
835 전기·전자 부품·제품 생산기계 조작원	2,342	838	-	-	127	51	822	624	1,134	160	259	3
836 전기·전자 부품·제품 조립원	8,699	1,962	557	105	514	36	608	74	4,746	1,502	2,274	244

	현재 종사자	여성 종사자	5-9인		10-29인		30-99인		100-299인		300인 이상	
			현재 종사자	여성 종사자	현재 종사자	여성 종사자	현재 종사자	여성 종사자	현재 종사자	여성 종사자	현재 종사자	여성 종사자
841 정보통신기기 설치·수리원	444	7	290	-	-	-	154	7	-	-	-	-
842 방송·통신장비 설치·수리원	468	17	97	-	252	7	119	10	-	-	-	-
851 석유·화학물 가공장치 조작원	534	13	3	-	-	-	414	-	69	13	48	-
852 고무·플라스틱 및 화학제품 생산기계 조작원 및 조립원	4,855	852	410	96	1,303	134	1,601	345	1,472	275	70	2
853 환경관련 장치 조작원	597	12	105	8	-	-	102	1	386	3	4	-
861 섬유 제조·가공 기계 조작원	1,928	641	485	186	-	-	1,197	427	246	28	-	-
862 패턴사, 재단사 및 재봉사	3,139	1,290	886	319	1,796	621	216	130	242	220	-	-
863 의복 제조원 및 수선원	170	123	-	-	114	91	-	-	56	32	-	-
864 제화원, 기타 섬유·의복 기계 조작원 및 조립원	17	5	12	4	-	-	5	1	-	-	-	-
871 제과·제빵원 및 떡제조원	225	114	183	92	-	-	2	2	40	20	-	-
872 식품 가공 기능원	3,220	1,733	1,023	109	1,196	843	1,001	781	-	-	-	-
873 식품 가공 기계 조작원	3,042	1,474	384	128	944	576	867	443	848	327	-	-
881 인쇄기계·사진현상기 조작원	516	60	92	10	79	14	37	-	57	6	250	30
882 목재·펄프·종이 생산기계 조작원	951	174	-	-	802	167	149	7	-	-	-	-
883 가구·목제품 제조·수리원	476	43	259	7	94	33	101	4	22	-	-	-
884 공예원 및 귀금속세공원	4	3	-	-	-	-	-	-	4	3	-	-
885 악기·간판 및 기타 제조 종사자	1,842	693	223	121	415	344	1,043	149	158	76	4	4
890 제조 단순 종사자	74,440	15,068	6,853	1,086	19,957	6,258	18,976	4,207	13,339	1,597	15,315	1,919
901 작물재배 종사자	2,075	748	338	42	937	577	434	89	359	39	6	-
902 낙농·사육 종사자	11	-	-	-	-	-	11	-	-	-	-	-
903 임업 종사자	-	-	-	-	-	-	-	-	-	-	-	-
904 어업 종사자	-	-	-	-	-	-	-	-	-	-	-	-
905 농림어업 단순 종사자	-	-	-	-	-	-	-	-	-	-	-	-

## 3.1 산업별(중분류) 2023년 퇴직인원

(단위 : 명)

	퇴직자	퇴직자 중 근속 1년 미만자	5-9인		10-29인		30-99인		100-299인		300인 이상	
			퇴직자	퇴직자 중 근속 1년 미만자	퇴직자	퇴직자 중 근속 1년 미만자	퇴직자	퇴직자 중 근속 1년 미만자	퇴직자	퇴직자 중 근속 1년 미만자	퇴직자	퇴직자 중 근속 1년 미만자
<b>【전 계】</b>	<b>48,826</b>	<b>20,064</b>	<b>9,223</b>	<b>4,429</b>	<b>15,515</b>	<b>5,697</b>	<b>14,163</b>	<b>6,581</b>	<b>5,988</b>	<b>2,083</b>	<b>3,937</b>	<b>1,275</b>
10 식료품 제조업	1,139	555	224	32	168	72	659	410	78	39	10	2
11 음료 제조업	50	11	8	-	32	11	10	-	-	-	-	-
13 섬유제품 제조업; 의복 제외	758	112	106	53	410	23	172	20	70	16	-	-
14 의복, 의복 액세서리 및 모피제품 제조업	58	3	5	3	-	-	13	-	40	-	-	-
15 가죽, 가방 및 신발 제조업	26	5	8	-	1	-	17	5	-	-	-	-
16 목재 및 나무제품 제조업; 가구 제외	43	14	27	14	16	-	-	-	-	-	-	-
17 펄프, 종이 및 종이제품 제조업	207	94	15	15	63	16	74	57	55	7	-	-
18 인쇄 및 기록매체 복제업	69	24	-	-	33	19	23	4	14	1	-	-
20 화학 물질 및 화학제품 제조업; 의약품 제외	790	184	40	-	353	88	201	2	126	94	70	-
21 의약품 물질 및 의약품 제조업	50	34	7	7	6	3	4	-	33	24	-	-
22 고무 및 플라스틱제품 제조업	1,448	306	410	121	120	-	551	66	352	109	16	11
23 비금속 광물제품 제조업	937	312	93	31	158	26	77	19	204	20	404	216
24 1차 금속 제조업	622	188	140	-	131	-	150	105	26	-	175	83
25 금속 가공제품 제조업; 기계 및 가구 제외	2,298	766	598	138	870	435	419	45	187	95	223	54
26 전자 부품, 컴퓨터, 영상, 음향 및 통신장비 제조업	799	68	-	-	102	-	107	2	451	48	139	18
27 의료, 정밀, 광학 기기 및 시계 제조업	116	16	-	-	43	-	58	14	-	-	15	2
28 전기장비 제조업	858	213	198	85	105	-	174	50	50	-	332	78
29 기타 기계 및 장비 제조업	1,663	356	201	-	876	192	330	109	107	22	150	33
30 자동차 및 트레일러 제조업	2,740	737	107	-	720	96	793	212	782	204	338	225
31 기타 운송장비 제조업	126	42	39	17	87	26	-	-	-	-	-	-
32 가구 제조업	14	4	7	-	-	-	7	4	-	-	-	-
33 기타 제품 제조업	281	38	72	24	80	-	129	14	-	-	-	-
34 산업용 기계 및 장비 수리업	188	57	33	11	15	-	77	40	20	-	44	6
35 전기, 가스, 증기 및 공기 조절 공급업	218	34	18	-	36	-	14	4	-	-	150	30
37 하수, 폐수 및 분뇨 처리업	14	-	3	-	-	-	1	-	10	-	-	-
38 폐기물 수집, 운반, 처리 및 원료 재생업	353	146	84	21	62	-	26	-	2	1	179	124
41 종합 건설업	1,832	798	774	338	863	375	190	83	6	2	-	-
42 전문건설 공사업	167	146	100	100	54	36	10	10	3	-	-	-
45 자동차 및 부품 판매업	6	-	6	-	-	-	-	-	-	-	-	-
46 도매 및 상품 중개업	694	234	212	169	303	57	179	8	-	-	-	-
47 소매업; 자동차 제외	1,322	288	828	150	419	126	75	12	-	-	-	-
49 육상 운송 및 파이프라인 운송업	1,657	384	69	23	830	151	475	115	182	55	100	40
50 수상 운송업	9	4	-	-	2	-	7	4	-	-	-	-
52 창고 및 운송관련 서비스업	1,391	984	141	50	139	16	1,049	900	27	6	35	12
55 숙박업	342	128	11	-	84	16	142	57	105	55	-	-
56 음식점 및 주점업	3,810	2,645	2,197	1,648	1,274	724	323	263	-	-	15	10
58 출판업	259	7	28	-	150	-	82	7	-	-	-	-
59 영상·오디오 기록물 제작 및 배급업	62	54	15	15	30	22	17	17	-	-	-	-
60 방송업	5	-	-	-	-	-	5	-	-	-	-	-
61 우편 및 통신업	201	129	17	3	20	5	165	122	-	-	-	-
62 컴퓨터 프로그래밍, 시스템 통합 및 관리업	51	8	7	-	39	8	5	-	-	-	-	-
63 정보서비스업	15	8	8	2	5	4	2	2	-	-	-	-
71 전문 서비스업	277	200	-	-	29	14	95	45	153	141	-	-
72 건축 기술, 엔지니어링 및 기타 과학기술 서비스업	750	209	104	70	175	-	368	131	90	8	13	-
73 기타 전문, 과학 및 기술 서비스업	99	8	30	-	15	5	3	-	51	3	-	-
74 사업시설 관리 및 조경 서비스업	2,869	2,380	235	157	2,123	2,095	398	78	93	30	20	20
75 사업 지원 서비스업	1,660	973	57	57	598	130	522	441	483	345	-	-
86 보건업	5,055	1,672	526	430	495	90	1,306	567	1,232	273	1,496	312
87 사회복지 서비스업	9,849	4,190	1,304	622	3,162	688	4,532	2,460	850	421	1	-
90 창작, 예술 및 여가관련 서비스업	188	85	41	-	108	73	39	12	-	-	-	-
91 스포츠 및 오락관련 서비스업	311	185	-	-	113	56	80	63	106	66	12	-
95 개인 및 소비용품 수리업	80	25	71	24	-	-	10	2	-	-	-	-

## 3.2 직업별(중분류) 2023년 퇴직인원

(단위 : 명)

	퇴직자	퇴직자 중 근속 1년 미만자	5-9인		10-29인		30-99인		100-299인		300인 이상	
			퇴직자	퇴직자 중 근속 1년 미만자	퇴직자	퇴직자 중 근속 1년 미만자	퇴직자	퇴직자 중 근속 1년 미만자	퇴직자	퇴직자 중 근속 1년 미만자	퇴직자	퇴직자 중 근속 1년 미만자
<b>[전 계]</b>	<b>48,826</b>	<b>20,064</b>	<b>9,223</b>	<b>4,429</b>	<b>15,515</b>	<b>5,697</b>	<b>14,163</b>	<b>6,581</b>	<b>5,988</b>	<b>2,083</b>	<b>3,937</b>	<b>1,275</b>
01 관리직(임원·부서장)	128	-	48	-	-	-	-	-	78	-	2	-
02 경영·행정·사무직	4,483	1,224	877	142	1,772	716	958	167	615	144	261	55
03 금융·보험직	-	-	-	-	-	-	-	-	-	-	-	-
11 인문·사회과학 연구직	14	-	-	-	-	-	14	-	-	-	-	-
12 자연·생명과학 연구직	101	-	-	-	59	-	38	-	4	-	-	-
13 정보통신 연구개발직 및 공학기술직	274	15	53	2	133	6	77	7	11	-	-	-
14 건설·채굴 연구개발직 및 공학기술직	983	245	166	83	430	78	223	71	132	6	32	6
15 제조 연구개발직 및 공학기술직	1,060	261	127	35	140	-	404	139	82	18	306	69
21 교육직	69	-	-	-	-	-	-	-	69	-	-	-
22 법률직	-	-	-	-	-	-	-	-	-	-	-	-
23 사회복지·종교직	2,932	782	464	127	1,631	411	494	159	342	86	-	-
24 경찰·소방·교도직	-	-	-	-	-	-	-	-	-	-	-	-
25 군인	-	-	-	-	-	-	-	-	-	-	-	-
30 보건·의료직	4,494	1,519	516	383	459	68	1,222	564	959	249	1,337	256
41 예술·디자인·방송직	134	17	49	15	62	2	22	-	-	-	-	-
42 스포츠·레크리에이션직	71	27	-	-	28	14	12	3	30	10	1	-
51 미용·예식 서비스직	48	23	-	-	45	23	3	-	-	-	-	-
52 여행·숙박·오락 서비스직	475	114	-	-	346	28	74	41	55	45	-	-
53 음식 서비스직	4,469	2,394	1,820	1,324	1,987	732	422	231	196	88	43	19
54 경호·경비직	61	30	-	-	-	-	16	-	46	30	-	-
55 돌봄 서비스직(간병·육아)	5,331	2,910	713	453	537	94	3,800	2,287	274	72	7	4
56 청소 및 기타 개인서비스직	4,194	3,471	142	131	1,793	1,650	1,492	1,109	576	418	191	163
61 영업·판매직	1,912	804	994	445	558	167	189	56	159	129	11	7
62 운전·운송직	2,574	763	300	113	1,136	278	859	279	175	52	106	41
70 건설·채굴직	1,136	900	223	175	487	356	376	354	43	13	7	4
81 기계 설치·정비·생산직	1,710	546	522	206	203	68	716	215	78	10	191	48
82 금속·재료 설치·정비·생산직(판금·단조·주조·용접·도장 등)	2,341	495	361	24	988	189	262	45	533	180	198	57
83 전기·전자 설치·정비·생산직	1,603	645	594	222	505	225	67	2	311	181	127	15
84 정보통신 설치·정비직	162	53	145	48	-	-	16	5	-	-	-	-
85 화학·환경 설치·정비·생산직	510	165	48	-	176	62	160	56	120	42	5	5
86 섬유·의복 생산직	513	49	84	27	274	-	106	20	50	2	-	-
87 식품 가공·생산직	1,048	385	162	28	187	42	639	282	59	33	-	-
88 인쇄·목재·공예 및 기타 설치·정비·생산직	179	49	76	14	19	5	50	4	35	27	-	-
89 제조 단순직	5,501	1,907	570	265	1,473	432	1,400	435	946	249	1,112	527
90 농림어업직	318	274	169	169	88	53	52	52	9	-	-	-



### 3.3 직업별(소분류) 2023년 퇴직인원

(단위 : 명)

	퇴직자	퇴직자 중 근속 1년 미만자	5-9인		10-29인		30-99인		100-299인		300인 이상	
			퇴직자	퇴직자 중 근속 1년 미만자	퇴직자	퇴직자 중 근속 1년 미만자	퇴직자	퇴직자 중 근속 1년 미만자	퇴직자	퇴직자 중 근속 1년 미만자	퇴직자	퇴직자 중 근속 1년 미만자
<b>【전 계】</b>	<b>48,826</b>	<b>20,064</b>	<b>9,223</b>	<b>4,429</b>	<b>15,515</b>	<b>5,697</b>	<b>14,163</b>	<b>6,581</b>	<b>5,988</b>	<b>2,083</b>	<b>3,937</b>	<b>1,275</b>
011 의회의원·고위공무원 및 기업 고위임원	14	-	-	-	-	-	-	-	14	-	-	-
012 행정·경영·금융·보험 관리자	92	-	48	-	-	-	-	-	44	-	-	-
013 전문서비스 관리자	-	-	-	-	-	-	-	-	-	-	-	-
014 미용·여행·숙박·음식·경비·청소 관리자	-	-	-	-	-	-	-	-	-	-	-	-
015 영업·판매·운송 관리자	2	-	-	-	-	-	-	-	2	-	-	-
016 건설·채굴·제조·생산 관리자	20	-	-	-	-	-	-	-	18	-	2	-
021 정부·공공행정 전문가	-	-	-	-	-	-	-	-	-	-	-	-
022 경영·인사 전문가	-	-	-	-	-	-	-	-	-	-	-	-
023 회계·세무·감정 전문가	-	-	-	-	-	-	-	-	-	-	-	-
024 광고·조사·상품기획·행사기획 전문가	11	-	7	-	-	-	4	-	-	-	-	-
025 정부·공공 행정 사무원	4	2	-	-	-	-	-	-	-	-	4	2
026 경영지원 사무원	677	36	144	-	58	-	273	21	160	14	42	1
027 회계·경리 사무원	841	26	349	-	270	-	166	12	46	11	11	2
028 무역·운송·생산·품질 사무원	1,207	191	95	19	443	19	382	102	160	43	128	8
029 안내·고객상담·통계·비서·사무보조 및 기타 사무원	1,742	969	282	123	1,001	696	133	32	250	77	76	42
031 금융·보험 전문가	-	-	-	-	-	-	-	-	-	-	-	-
032 금융·보험 사무원	-	-	-	-	-	-	-	-	-	-	-	-
033 금융·보험 영업원	-	-	-	-	-	-	-	-	-	-	-	-
110 인문·사회과학 연구원	14	-	-	-	-	-	14	-	-	-	-	-
121 자연과학 연구원 및 시험원	69	-	-	-	29	-	36	-	4	-	-	-
122 생명과학 연구원 및 시험원	31	-	-	-	29	-	2	-	-	-	-	-
131 컴퓨터하드웨어·통신공학 기술자	-	-	-	-	-	-	-	-	-	-	-	-
132 컴퓨터시스템 전문가	-	-	-	-	-	-	-	-	-	-	-	-
133 소프트웨어 개발자	231	14	23	2	131	5	66	7	11	-	-	-
134 데이터·네트워크 및 시스템 운영 전문가	42	1	30	-	2	1	10	-	-	-	-	-
135 정보보안 전문가	-	-	-	-	-	-	-	-	-	-	-	-
136 통신·방송송출 장비 기사	1	-	-	-	-	-	1	-	-	-	-	-
140 건축·토목공학 기술자 및 시험원	983	245	166	83	430	78	223	71	132	6	32	6
151 기계·로봇공학 기술자 및 시험원	159	5	67	-	5	-	-	-	15	4	72	1
152 금속·재료공학 기술자 및 시험원	6	-	-	-	-	-	-	-	-	-	6	-
153 전기·전자공학 기술자 및 시험원	403	49	-	-	61	-	163	37	59	9	120	3
154 화학공학 기술자 및 시험원	5	-	-	-	-	-	-	-	2	-	3	-
155 에너지·환경공학 기술자 및 시험원	9	2	2	-	-	-	-	-	2	2	5	-
156 섬유공학 기술자 및 시험원	-	-	-	-	-	-	-	-	-	-	-	-
157 식품공학 기술자 및 시험원	-	-	-	-	-	-	-	-	-	-	-	-
158 소방·방재·산업안전·비파괴 기술자	277	105	-	-	46	-	206	102	4	3	20	-
159 제도사 및 기타 인쇄·목재 등 공학 기술자 및 시험원	202	100	59	35	27	-	36	-	-	-	80	65
211 대학 교수 및 강사	-	-	-	-	-	-	-	-	-	-	-	-
212 학교 교사	-	-	-	-	-	-	-	-	-	-	-	-
213 유치원 교사	-	-	-	-	-	-	-	-	-	-	-	-
214 문리·기술·예능 강사	-	-	-	-	-	-	-	-	-	-	-	-
215 장학관 및 기타 교육 종사자	69	-	-	-	-	-	-	-	69	-	-	-
221 법률 전문가	-	-	-	-	-	-	-	-	-	-	-	-
222 법률 사무원	-	-	-	-	-	-	-	-	-	-	-	-
231 사회복지사 및 상담사	475	106	42	-	161	36	192	59	79	10	-	-
232 보육교사 및 기타 사회복지 종사자	2,457	677	422	127	1,470	375	302	100	263	75	-	-
233 성직자 및 기타 종교 종사자	-	-	-	-	-	-	-	-	-	-	-	-
240 경찰관, 소방관 및 교도관	-	-	-	-	-	-	-	-	-	-	-	-
250 군인	-	-	-	-	-	-	-	-	-	-	-	-
301 의사, 한의사 및 치과의사	66	17	-	-	-	-	18	-	16	14	32	4
302 수의사	-	-	-	-	-	-	-	-	-	-	-	-
303 약사 및 한약사	17	4	-	-	-	-	-	-	14	-	4	4
304 간호사	1,486	419	-	-	-	-	318	194	357	131	811	93
305 영양사	23	4	-	-	-	-	18	-	3	3	2	1

	퇴직자	퇴직자 중 근속 1년 미만자	5-9인		10-29인		30-99인		100-299인		300인 이상	
			퇴직자	퇴직자 중 근속 1년 미만자	퇴직자	퇴직자 중 근속 1년 미만자	퇴직자	퇴직자 중 근속 1년 미만자	퇴직자	퇴직자 중 근속 1년 미만자	퇴직자	퇴직자 중 근속 1년 미만자
306 의료기사·치료사·재활사	728	285	287	239	166	23	32	-	123	14	119	9
307 보건·의료 종사자	2,173	790	229	143	293	45	837	370	447	87	369	145
411 작가·통번역가	-	-	-	-	-	-	-	-	-	-	-	-
412 기자 및 언론 전문가	17	-	-	-	-	-	17	-	-	-	-	-
413 학예사·사서·기록물관리사	12	2	-	-	12	2	-	-	-	-	-	-
414 창작·공연 전문가(작가, 연극 제외)	-	-	-	-	-	-	-	-	-	-	-	-
415 디자이너	66	-	15	-	50	-	1	-	-	-	-	-
416 연극·영화·방송 전문가	38	15	34	15	-	-	4	-	-	-	-	-
417 문화·예술 기획자 및 매니저	-	-	-	-	-	-	-	-	-	-	-	-
420 스포츠·레크리에이션 종사자	71	27	-	-	28	14	12	3	30	10	1	-
511 미용 서비스원	48	23	-	-	45	23	3	-	-	-	-	-
512 결혼·장례 등 예식 서비스원	-	-	-	-	-	-	-	-	-	-	-	-
521 여행 서비스원	260	-	-	-	260	-	-	-	-	-	-	-
522 항공기·선박·열차 객실승무원	-	-	-	-	-	-	-	-	-	-	-	-
523 숙박시설 서비스원	46	24	-	-	23	8	23	16	-	-	-	-
524 오락시설 서비스원	168	91	-	-	63	20	50	25	55	45	-	-
531 주방장 및 조리사	2,253	955	1,053	824	988	47	94	16	78	49	40	19
532 식당 서비스원	2,216	1,439	768	500	999	684	328	216	118	39	3	-
541 경호·보안 종사자	-	-	-	-	-	-	-	-	-	-	-	-
542 경비원	61	30	-	-	-	-	16	-	46	30	-	-
550 돌봄 서비스 종사자	5,331	2,910	713	453	537	94	3,800	2,287	274	72	7	4
561 청소·방역 및 가사 서비스원	2,238	1,834	11	-	1,704	1,614	295	13	85	67	143	140
562 감침·주차관리 및 기타 서비스 단순 종사자	1,956	1,636	131	131	89	36	1,197	1,096	491	351	48	23
611 부동산 컨설턴트 및 종개인	-	-	-	-	-	-	-	-	-	-	-	-
612 영업원 및 상품종개인	457	92	260	38	103	21	41	10	49	19	4	4
613 텔레마케터	28	-	-	-	28	-	-	-	-	-	-	-
614 소규모 상업 경영 및 일선 관리 종사자	36	6	-	-	-	-	36	6	-	-	-	-
615 판매 종사자	822	439	468	270	313	141	35	25	-	-	7	4
616 매장 계산원 및 매표원	407	267	229	137	20	5	48	15	110	110	-	-
617 판촉 및 기타 판매 단순 종사자	161	-	38	-	95	-	29	-	-	-	-	-
621 항공기·선박·철도 조종사 및 관제사	2	-	-	-	2	-	-	-	-	-	-	-
622 자동차 운전원	1,567	466	234	110	554	148	511	116	164	52	104	40
623 물품이동장비 조작원(크레인·호이스트·지게차)	94	1	33	-	37	-	11	-	11	-	2	1
624 택배원 및 기타 운송 종사자	911	296	32	3	543	130	336	162	-	-	-	-
701 건설구조 기능원	460	283	97	48	297	203	37	22	30	10	-	-
702 건축미감 기능원	433	428	26	26	78	78	321	321	1	-	7	4
703 배관공	-	-	-	-	-	-	-	-	-	-	-	-
704 건설·채굴 기계 운전원	-	-	-	-	-	-	-	-	-	-	-	-
705 기타 건설 기능원(채굴포함)	131	86	-	-	113	75	18	11	-	-	-	-
706 건설·채굴 단순 종사자	112	103	100	100	-	-	-	-	12	3	-	-
811 기계장비 설치·정비원(운송장비 제외)	661	209	353	103	42	-	122	64	23	-	122	42
812 운송장비 정비원	32	-	24	-	-	-	8	-	-	-	-	-
813 금형원 및 공작기계 조작원	159	59	57	57	32	-	26	-	-	-	44	3
814 냉·난방 설비 조작원	11	-	-	-	-	-	-	-	-	-	11	-
815 자동조립라인·산업용로봇 조작원	24	-	-	-	-	-	-	-	24	-	-	-
816 기계 조립원(운송장비 제외)	298	140	88	46	81	58	121	36	7	-	-	-
817 운송장비 조립원	525	138	-	-	48	10	439	115	24	10	15	4
821 금속관련 기계·설비 조작원	934	221	230	-	39	5	74	-	421	180	170	36
822 판금원 및 제관원	24	24	24	24	-	-	-	-	-	-	-	-
823 단조원 및 주조원	275	89	-	-	201	48	60	30	-	-	14	11
824 용접원	427	110	6	-	392	110	30	-	-	-	-	-
825 도장원 및 도금원	323	2	71	-	250	-	2	2	-	-	-	-
826 비금속제품 생산기계 조작원	359	50	31	-	106	26	96	14	112	-	14	10
831 전기공	858	559	435	193	281	225	-	-	141	141	1	-
832 전기·전자 기기 설치·수리원	54	7	5	-	26	-	-	-	22	7	1	-
833 발전·배전 장치 조작원	10	-	-	-	-	-	-	-	-	-	10	-
834 전기·전자 설비 조작원	176	48	113	28	26	-	-	-	33	19	4	-
835 전기·전자 부품·제품 생산기계 조작원	131	5	-	-	51	-	67	2	-	-	13	3
836 전기·전자 부품·제품 조립원	373	25	40	-	120	-	-	-	115	13	98	12

	퇴직자	퇴직자 중 근속 1년 미만자	5-9인		10-29인		30-99인		100-299인		300인 이상	
			퇴직자	퇴직자 중 근속 1년 미만자	퇴직자	퇴직자 중 근속 1년 미만자	퇴직자	퇴직자 중 근속 1년 미만자	퇴직자	퇴직자 중 근속 1년 미만자	퇴직자	퇴직자 중 근속 1년 미만자
841 정보통신기기 설치·수리원	108	48	97	48	-	-	11	-	-	-	-	-
842 방송·통신장비 설치·수리원	54	5	49	-	-	-	5	5	-	-	-	-
851 석유·화학물 가공장치 조작용	-	-	-	-	-	-	-	-	-	-	-	-
852 고무·플라스틱 및 화학제품 생산기계 조작용 및 조립원	508	164	48	-	176	62	159	56	119	41	5	5
853 환경관련 장치 조작용	2	1	-	-	-	-	1	-	1	1	-	-
861 섬유 제조·가공 기계 조작용	86	2	-	-	-	-	76	-	10	2	-	-
862 패턴사, 재단사 및 재봉사	358	47	80	27	228	-	30	20	20	-	-	-
863 의복 제조원 및 수선원	66	-	-	-	46	-	-	-	20	-	-	-
864 제화원, 기타 섬유·의복 기계 조작용 및 조립원	4	-	4	-	-	-	-	-	-	-	-	-
871 제과·제빵원 및 떡제조원	-	-	-	-	-	-	-	-	-	-	-	-
872 식품 가공 기능원	742	227	66	28	163	42	513	157	-	-	-	-
873 식품 가공 기계 조작용	305	157	96	-	24	-	126	124	59	33	-	-
881 인쇄기계·사진현상기 조작용	21	5	-	-	19	5	-	-	2	-	-	-
882 목재·펄프·종이 생산기계 조작용	-	-	-	-	-	-	-	-	-	-	-	-
883 가구·목제품 제조·수리원	38	18	27	14	-	-	7	4	4	1	-	-
884 공예원 및 귀금속세공원	1	-	-	-	-	-	-	-	1	-	-	-
885 악기·간판 및 기타 제조 종사자	119	26	48	-	-	-	43	-	28	26	-	-
890 제조 단순 종사자	5,501	1,907	570	265	1,473	432	1,400	435	946	249	1,112	527
901 작물재배 종사자	318	274	169	169	88	53	52	52	9	-	-	-
902 낙농·사육 종사자	-	-	-	-	-	-	-	-	-	-	-	-
903 임업 종사자	-	-	-	-	-	-	-	-	-	-	-	-
904 어업 종사자	-	-	-	-	-	-	-	-	-	-	-	-
905 농림어업 단순 종사자	-	-	-	-	-	-	-	-	-	-	-	-

## 4.1 산업별(중분류) 2023년 구인·채용인원

(단위 : 명)

	구인인원	실제 채용인원	5-9인		10-29인		30-99인		100-299인		300인 이상	
			구인인원	실제 채용인원	구인인원	실제 채용인원	구인인원	실제 채용인원	구인인원	실제 채용인원	구인인원	실제 채용인원
<b>[전 체]</b>	<b>59,298</b>	<b>58,714</b>	<b>13,651</b>	<b>13,586</b>	<b>17,389</b>	<b>17,327</b>	<b>15,017</b>	<b>14,848</b>	<b>7,206</b>	<b>6,875</b>	<b>6,034</b>	<b>6,079</b>
10 식료품 제조업	1,277	1,247	384	320	144	144	646	659	93	114	10	10
11 음료 제조업	70	72	8	8	49	51	13	13	-	-	-	-
13 섬유제품 제조업; 의복 제외	825	802	186	186	456	433	101	101	82	82	-	-
14 의복, 의복 액세서리 및 모피제품 제조업	78	78	5	5	-	-	13	13	60	60	-	-
15 가죽, 가방 및 신발 제조업	33	33	8	8	1	1	24	24	-	-	-	-
16 목재 및 나무제품 제조업; 가구 제외	100	92	41	41	56	48	3	3	-	-	-	-
17 펄프, 종이 및 종이제품 제조업	341	326	90	75	111	111	85	85	55	55	-	-
18 인쇄 및 기록매체 복제업	100	103	21	21	42	42	23	25	15	15	-	-
20 화학 물질 및 화학제품 제조업; 의약품 제외	997	991	120	120	559	559	100	100	148	142	70	70
21 의약품 물질 및 의약품 제조업	75	80	7	7	8	14	26	26	33	33	-	-
22 고무 및 플라스틱제품 제조업	1,926	1,724	458	458	120	60	866	866	461	319	21	21
23 비금속 광물제품 제조업	609	605	31	31	237	237	77	77	39	39	224	220
24 1차 금속 제조업	869	872	158	158	263	263	150	150	26	26	273	276
25 금속 가공제품 제조업; 기계 및 가구 제외	3,416	3,220	920	966	1,160	1,160	521	521	586	345	228	228
26 전자 부품, 컴퓨터, 영상, 음향 및 통신장비 제조업	711	799	-	-	76	76	68	68	322	411	244	244
27 의료, 정밀, 광학 기기 및 시계 제조업	122	122	-	-	54	54	53	53	-	-	15	15
28 전기장비 제조업	2,454	2,468	85	85	235	235	174	174	50	50	1,910	1,924
29 기타 기계 및 장비 제조업	2,829	2,780	1,008	1,008	1,013	1,041	479	432	180	153	148	146
30 자동차 및 트레일러 제조업	2,938	2,708	114	114	845	768	693	661	948	828	338	338
31 기타 운송장비 제조업	104	121	22	39	82	82	-	-	-	-	-	-
32 가구 제조업	45	38	27	20	-	-	18	18	-	-	-	-
33 기타 제품 제조업	249	249	84	84	80	80	85	85	-	-	-	-
34 산업용 기계 및 장비 수리업	203	203	33	33	29	29	77	77	20	20	44	44
35 전기, 가스, 증기 및 공기 조절 공급업	226	226	18	18	18	18	22	22	-	-	168	168
37 하수, 폐수 및 분뇨 처리업	25	25	3	3	1	1	1	1	20	20	-	-
38 폐기물 수집, 운반, 처리 및 원료 재생업	298	297	63	63	62	62	22	22	3	2	147	147
41 종합 건설업	2,537	2,515	1,499	1,499	807	807	225	203	6	6	-	-
42 전문직별 공사업	211	211	130	130	63	63	10	10	8	8	-	-
45 자동차 및 부품 판매업	-	-	-	-	-	-	-	-	-	-	-	-
46 도매 및 상품 중개업	1,303	1,341	804	804	455	492	45	45	-	-	-	-
47 소매업; 자동차 제외	1,272	1,328	774	774	363	419	135	135	-	-	-	-
49 육상 운송 및 파이프라인 운송업	1,702	1,702	69	69	830	830	518	518	185	185	100	100
50 수상 운송업	15	12	2	2	3	3	10	7	-	-	-	-
52 창고 및 운송관련 서비스업	1,437	1,441	202	202	123	123	1,049	1,049	32	35	31	32
55 숙박업	475	409	37	37	92	92	241	165	105	115	-	-
56 음식점 및 주점업	4,556	4,558	2,838	2,838	1,384	1,384	319	321	-	-	15	15
58 출판업	304	266	28	28	188	150	88	88	-	-	-	-
59 영상·오디오 기록물 제작 및 배급업	60	70	15	15	28	38	17	17	-	-	-	-
60 방송업	5	5	-	-	-	-	5	5	-	-	-	-
61 우편 및 통신업	177	182	11	11	2	6	165	165	-	-	-	-
62 컴퓨터 프로그래밍, 시스템 통합 및 관리업	67	67	7	7	55	55	5	5	-	-	-	-
63 정보서비스업	13	13	8	8	5	5	-	-	-	-	-	-
71 전문 서비스업	300	300	32	32	29	29	87	87	153	153	-	-
72 건축 기술, 엔지니어링 및 기타 과학기술 서비스업	727	767	104	104	175	175	361	361	74	114	13	13
73 기타 전문, 과학 및 기술 서비스업	88	98	25	25	15	15	3	3	45	55	-	-
74 사업시설 관리 및 조경 서비스업	2,862	2,862	209	209	2,123	2,123	148	148	141	141	240	240
75 사업 지원 서비스업	1,927	1,927	57	57	728	728	522	522	620	620	-	-
86 보건업	5,502	5,534	622	622	540	540	1,518	1,518	1,044	1,044	1,778	1,811
87 사회복지 서비스업	12,182	12,174	2,143	2,101	3,418	3,418	5,075	5,075	1,541	1,575	5	5
90 창작, 예술 및 여가관련 서비스업	185	185	41	41	108	108	36	36	-	-	-	-
91 스포츠 및 오락관련 서비스업	417	412	54	54	155	155	86	80	110	110	12	12
95 개인 및 소비용품 수리업	57	57	47	47	-	-	10	10	-	-	-	-

## 4.2 직업별(중분류) 2023년 구인·채용인원

(단위 : 명)

	구인인원	실제 채용인원	5-9인		10-29인		30-99인		100-299인		300인 이상	
			구인인원	실제 채용인원	구인인원	실제 채용인원	구인인원	실제 채용인원	구인인원	실제 채용인원	구인인원	실제 채용인원
<b>[전 체]</b>	<b>59,298</b>	<b>58,714</b>	<b>13,651</b>	<b>13,586</b>	<b>17,389</b>	<b>17,327</b>	<b>15,017</b>	<b>14,848</b>	<b>7,206</b>	<b>6,875</b>	<b>6,034</b>	<b>6,079</b>
01 관리직(임원·부서장)	94	111	48	48	-	6	-	-	41	53	4	4
02 경영·행정·사무직	5,400	5,445	1,519	1,519	1,961	1,980	1,064	1,049	548	589	309	308
03 금융·보험직	-	-	-	-	-	-	-	-	-	-	-	-
11 인문·사회과학 연구직	3	3	-	-	-	-	3	3	-	-	-	-
12 자연·생명과학 연구직	79	79	-	-	29	29	46	46	4	4	-	-
13 정보통신 연구개발직 및 공학기술직	328	291	53	53	181	144	84	84	11	11	-	-
14 건설·채굴 연구개발직 및 공학기술직	1,054	1,075	215	215	486	486	238	220	83	123	32	32
15 제조 연구개발직 및 공학기술직	1,262	1,265	170	170	208	208	385	385	138	143	361	359
21 교육직	142	142	-	-	-	-	-	-	142	142	-	-
22 법률직	-	-	-	-	-	-	-	-	-	-	-	-
23 사회복지·종교직	3,661	3,653	760	718	1,443	1,443	682	682	776	810	-	-
24 경찰·소방·교도직	-	-	-	-	-	-	-	-	-	-	-	-
25 군인	-	-	-	-	-	-	-	-	-	-	-	-
30 보건·의료직	4,961	5,026	574	574	535	535	1,461	1,461	869	871	1,522	1,585
41 예술·디자인·방송직	120	120	37	37	57	57	26	26	-	-	-	-
42 스포츠·레크리에이션직	128	128	54	54	28	28	12	12	34	34	-	-
51 미용·예술 서비스직	48	48	-	-	45	45	3	3	-	-	-	-
52 여행·숙박·오락 서비스직	554	483	-	-	346	346	153	77	55	60	-	-
53 음식 서비스직	5,294	5,293	2,278	2,278	2,274	2,274	512	514	169	174	60	52
54 경호·경비직	74	74	-	-	-	-	16	16	59	59	-	-
55 돌봄 서비스직(간병·육아)	6,301	6,301	1,256	1,256	600	600	4,036	4,036	405	405	4	4
56 청소 및 기타 개인서비스직	4,264	4,246	131	131	1,846	1,851	1,265	1,265	574	574	448	426
61 영업·판매직	2,414	2,453	1,346	1,346	557	618	222	212	275	264	13	13
62 운전·운송직	2,799	2,804	428	428	1,191	1,196	899	899	172	172	109	109
70 건설·채굴직	1,394	1,375	430	430	527	509	376	376	53	53	7	7
81 기계 설치·정비·생산직	2,242	2,191	885	931	419	319	686	686	96	99	156	156
82 금속·재료 설치·정비·생산직(판금·단조·주조·용접·도장 등)	2,974	2,843	591	591	1,136	1,136	247	247	661	529	339	340
83 전기·전자 설치·정비·생산직	2,264	2,278	1,043	1,043	357	376	71	71	311	307	481	481
84 정보통신 설치·정비직	128	128	97	97	15	15	16	16	-	-	-	-
85 화학·환경 설치·정비·생산직	719	671	169	169	209	209	167	167	169	121	5	5
86 섬유·의복 생산직	495	495	137	137	251	251	35	35	72	72	-	-
87 식품 가공·생산직	1,030	1,025	354	290	163	201	440	440	74	95	-	-
88 인쇄·목재·공예 및 기타 설치·정비·생산직	258	258	99	99	76	76	42	42	41	41	-	-
89 제조 단순직	8,277	7,877	765	760	2,206	2,149	1,774	1,728	1,346	1,042	2,185	2,199
90 농림어업직	538	533	212	212	240	240	57	52	30	30	-	-

## 4.3 직업별(소분류) 2023년 구인·채용인원

(단위 : 명)

	구인인원	실제 채용인원	5-9인		10-29인		30-99인		100-299인		300인 이상	
			구인인원	실제 채용인원	구인인원	실제 채용인원	구인인원	실제 채용인원	구인인원	실제 채용인원	구인인원	실제 채용인원
<b>[전 체]</b>	<b>59,298</b>	<b>58,714</b>	<b>13,651</b>	<b>13,586</b>	<b>17,389</b>	<b>17,327</b>	<b>15,017</b>	<b>14,848</b>	<b>7,206</b>	<b>6,875</b>	<b>6,034</b>	<b>6,079</b>
011 의회의원·고위공무원 및 기업 고위임원	12	14	-	-	-	-	-	-	12	14	-	-
012 행정·경영·금융·보험 관리자	63	79	48	48	-	6	-	-	15	25	-	-
013 전문서비스 관리자	-	-	-	-	-	-	-	-	-	-	-	-
014 미용·여행·숙박·음식·경비·청소 관리자	-	-	-	-	-	-	-	-	-	-	-	-
015 영업·판매·운송 관리자	6	6	-	-	-	-	-	-	2	2	4	4
016 건설·채굴·제조·생산 관리자	12	12	-	-	-	-	-	-	12	12	-	-
021 정부·공공행정 전문가	-	-	-	-	-	-	-	-	-	-	-	-
022 경영·인사 전문가	-	-	-	-	-	-	-	-	-	-	-	-
023 회계·세무·감정 전문가	-	-	-	-	-	-	-	-	-	-	-	-
024 광고·조사·상품기획·행사기획 전문가	27	27	21	21	-	-	4	4	2	2	-	-
025 정부·공공 행정 사무원	3	3	-	-	-	-	-	-	-	-	3	3
026 경영지원 사무원	828	846	226	226	87	87	273	273	143	161	99	99
027 회계·경리 사무원	1,199	1,243	623	623	344	364	146	164	38	45	47	47
028 무역·운송·생산·품질 사무원	1,560	1,543	344	344	468	468	512	479	166	183	69	69
029 안내·고객상담·통계·비서·사무보조 및 기타 사무원	1,784	1,783	305	305	1,061	1,061	129	129	198	198	91	90
031 금융·보험 전문가	-	-	-	-	-	-	-	-	-	-	-	-
032 금융·보험 사무원	-	-	-	-	-	-	-	-	-	-	-	-
033 금융·보험 영업원	-	-	-	-	-	-	-	-	-	-	-	-
110 인문·사회과학 연구원	3	3	-	-	-	-	3	3	-	-	-	-
121 자연과학 연구원 및 시험원	40	40	-	-	-	-	36	36	4	4	-	-
122 생명과학 연구원 및 시험원	39	39	-	-	29	29	10	10	-	-	-	-
131 컴퓨터하드웨어·통신공학 기술자	-	-	-	-	-	-	-	-	-	-	-	-
132 컴퓨터시스템 전문가	-	-	-	-	-	-	-	-	-	-	-	-
133 소프트웨어 개발자	285	248	23	23	179	142	73	73	11	11	-	-
134 데이터·네트워크 및 시스템 운영 전문가	42	42	30	30	2	2	10	10	-	-	-	-
135 정보보안 전문가	-	-	-	-	-	-	-	-	-	-	-	-
136 통신·방송송출 장비 기사	1	1	-	-	-	-	1	1	-	-	-	-
140 건축·토목공학 기술자 및 시험원	1,054	1,075	215	215	486	486	238	220	83	123	32	32
151 기계·로봇공학 기술자 및 시험원	288	286	134	134	15	15	-	-	30	30	109	107
152 금속·재료공학 기술자 및 시험원	3	3	-	-	3	3	-	-	-	-	-	-
153 전기·전자공학 기술자 및 시험원	408	413	-	-	56	56	130	130	86	91	136	136
154 화학공학 기술자 및 시험원	34	34	-	-	29	29	-	-	2	2	3	3
155 에너지·환경공학 기술자 및 시험원	23	23	2	2	-	-	-	-	16	16	5	5
156 섬유공학 기술자 및 시험원	-	-	-	-	-	-	-	-	-	-	-	-
157 식품공학 기술자 및 시험원	16	16	-	-	4	4	12	12	-	-	-	-
158 소방·방재·산업안전·비파괴 기술자	297	297	-	-	46	46	219	219	4	4	28	28
159 제도사 및 기타 인쇄·복제 등 공학 기술자 및 시험원	193	193	35	35	55	55	24	24	-	-	80	80
211 대학 교수 및 강사	-	-	-	-	-	-	-	-	-	-	-	-
212 학교 교사	-	-	-	-	-	-	-	-	-	-	-	-
213 유치원 교사	-	-	-	-	-	-	-	-	-	-	-	-
214 문리·기술·예능 강사	4	4	-	-	-	-	-	-	4	4	-	-
215 장학관 및 기타 교육 종사자	138	138	-	-	-	-	-	-	138	138	-	-
221 법률 전문가	-	-	-	-	-	-	-	-	-	-	-	-
222 법률 사무원	-	-	-	-	-	-	-	-	-	-	-	-
231 사회복지사 및 상담사	665	636	84	42	193	193	295	295	93	106	-	-
232 보육교사 및 기타 사회복지 종사자	2,996	3,017	676	676	1,251	1,251	387	387	683	703	-	-
233 성직자 및 기타 종교 종사자	-	-	-	-	-	-	-	-	-	-	-	-
240 경찰관, 소방관 및 교도관	-	-	-	-	-	-	-	-	-	-	-	-
250 군인	-	-	-	-	-	-	-	-	-	-	-	-
301 의사, 한의사 및 치과의사	133	131	-	-	31	31	18	18	28	28	56	54
302 수의사	-	-	-	-	-	-	-	-	-	-	-	-
303 약사 및 한약사	22	21	-	-	-	-	-	-	14	14	8	7
304 간호사	1,818	1,878	-	-	23	23	468	468	417	417	909	970
305 영양사	24	27	-	-	-	-	18	18	3	6	3	3

	구인인원	실제 채용인원	5-9인		10-29인		30-99인		100-299인		300인 이상	
			구인인원	실제 채용인원	구인인원	실제 채용인원	구인인원	실제 채용인원	구인인원	실제 채용인원	구인인원	실제 채용인원
306 의료기사·치료사·재활사	746	752	335	335	166	166	32	32	68	68	144	150
307 보건·의료 종사자	2,219	2,218	239	239	315	315	925	925	337	337	402	401
411 작가·통번역가	-	-	-	-	-	-	-	-	-	-	-	-
412 기자 및 언론 전문가	20	20	-	-	-	-	20	20	-	-	-	-
413 학예사·사서·기록물관리사	7	7	-	-	7	7	-	-	-	-	-	-
414 창작·공연 전문가(작가, 연극 제외)	-	-	-	-	-	-	-	-	-	-	-	-
415 디자이너	66	66	15	15	50	50	1	1	-	-	-	-
416 연극·영화·방송 전문가	26	26	22	22	-	-	4	4	-	-	-	-
417 문화·예술 기획자 및 매니저	-	-	-	-	-	-	-	-	-	-	-	-
420 스포츠·레크리에이션 종사자	128	128	54	54	28	28	12	12	34	34	-	-
511 미용 서비스원	48	48	-	-	45	45	3	3	-	-	-	-
512 결혼·장례 등 예식 서비스원	-	-	-	-	-	-	-	-	-	-	-	-
521 여행 서비스원	260	260	-	-	260	260	-	-	-	-	-	-
522 항공기·선박·열차 객실승무원	-	-	-	-	-	-	-	-	-	-	-	-
523 숙박시설 서비스원	134	58	-	-	23	23	111	35	-	-	-	-
524 오락시설 서비스원	160	165	-	-	63	63	42	42	55	60	-	-
531 주방장 및 조리사	2,659	2,656	1,236	1,236	1,119	1,119	142	142	105	110	57	49
532 식당 서비스원	2,635	2,637	1,042	1,042	1,156	1,156	370	372	64	64	3	3
541 경호·보안 종사자	-	-	-	-	-	-	-	-	-	-	-	-
542 경비원	74	74	-	-	-	-	16	16	59	59	-	-
550 돌봄 서비스 종사자	6,301	6,301	1,256	1,256	600	600	4,036	4,036	405	405	4	4
561 청소·방역 및 가사 서비스원	2,261	2,261	26	26	1,738	1,738	79	79	85	85	334	334
562 감청·주차관리 및 기타 서비스 단순 종사자	2,002	1,985	105	105	108	113	1,186	1,186	489	489	114	92
611 부동산 컨설턴트 및 중개인	-	-	-	-	-	-	-	-	-	-	-	-
612 영업원 및 상품중개인	545	540	296	296	145	159	45	38	55	44	4	4
613 텔레마케터	28	28	-	-	28	28	-	-	-	-	-	-
614 소규모 상업 경영 및 일선 관리 종사자	18	18	-	-	-	-	18	18	-	-	-	-
615 판매 종사자	883	925	567	567	274	316	35	35	-	-	7	7
616 매장 계산원 및 매표원	532	534	229	229	16	20	66	63	220	220	2	2
617 판촉 및 기타 판매 단순 종사자	407	407	254	254	95	95	59	59	-	-	-	-
621 항공기·선박·철도 조종사 및 관제사	3	3	-	-	3	3	-	-	-	-	-	-
622 자동차 운전원	1,597	1,597	170	170	607	607	555	555	158	158	107	107
623 물품이동장비 조작원(크레인·호이스트·지게차)	102	102	33	33	42	42	11	11	14	14	2	2
624 택배원 및 기타 운송 종사자	1,097	1,101	225	225	539	543	333	333	-	-	-	-
701 건설구조 기능원	463	463	145	145	247	247	37	37	34	34	-	-
702 건축마감 기능원	608	608	147	147	130	130	321	321	3	3	7	7
703 배관공	-	-	-	-	-	-	-	-	-	-	-	-
704 건설·채굴 기계 운전원	30	30	30	30	-	-	-	-	-	-	-	-
705 기타 건설 기능원(채굴포함)	217	198	48	48	150	131	18	18	-	-	-	-
706 건설·채굴 단순 종사자	76	76	60	60	-	-	-	-	16	16	-	-
811 기계장비 설치·정비원(운송장비 제외)	525	528	195	195	42	42	132	132	35	38	122	122
812 운송장비 정비원	14	14	-	-	-	-	8	8	6	6	-	-
813 금형원 및 공작기계 조작원	125	125	57	57	32	32	26	26	-	-	10	10
814 냉·난방 설비 조작원	11	11	-	-	-	-	-	-	-	-	11	11
815 자동조립라인·산업용로봇 조작원	24	24	-	-	-	-	-	-	24	24	-	-
816 기계 조립원(운송장비 제외)	965	988	627	673	191	168	140	140	7	7	-	-
817 운송장비 조립원	578	501	7	7	154	77	379	379	24	24	15	15
821 금속관련 기계·설비 조작원	1,435	1,312	460	460	29	29	105	105	661	529	180	189
822 판금원 및 제관원	24	24	24	24	-	-	-	-	-	-	-	-
823 단조원 및 주조원	519	513	36	36	280	280	60	60	-	-	143	138
824 용접원	450	450	6	6	419	419	25	25	-	-	-	-
825 도장원 및 도금원	287	287	36	36	250	250	2	2	-	-	-	-
826 비금속제품 생산기계 조작원	260	258	31	31	158	158	55	55	-	-	16	14
831 전기공	1,239	1,258	1,003	1,003	94	113	-	-	141	141	1	1
832 전기·전자 기기 설치·수리원	76	71	-	-	37	37	4	4	34	29	1	1
833 발전·배전 장치 조작원	10	10	-	-	-	-	-	-	-	-	10	10
834 전기·전자 설비 조작원	85	85	28	28	26	26	-	-	17	17	14	14
835 전기·전자 부품·제품 생산기계 조작원	105	105	-	-	25	25	67	67	-	-	13	13
836 전기·전자 부품·제품 조립원	749	749	12	12	175	175	-	-	120	120	442	442

	구인인원	실제 채용인원	5-9인		10-29인		30-99인		100-299인		300인 이상	
			구인인원	실제 채용인원	구인인원	실제 채용인원	구인인원	실제 채용인원	구인인원	실제 채용인원	구인인원	실제 채용인원
841 정보통신기기 설치·수리원	60	60	48	48	-	-	11	11	-	-	-	-
842 방송·통신장비 설치·수리원	68	68	49	49	15	15	5	5	-	-	-	-
851 석유·화학물 가공장치 조작원	-	-	-	-	-	-	-	-	-	-	-	-
852 고무·플라스틱 및 화학제품 생산기계 조작원 및 조립원	716	668	169	169	209	209	166	166	167	119	5	5
853 환경관련 장치 조작원	3	3	-	-	-	-	1	1	2	2	-	-
861 섬유 제조·가공 기계 조작원	17	17	-	-	-	-	5	5	12	12	-	-
862 패턴사, 재단사 및 재봉사	454	454	133	133	251	251	30	30	40	40	-	-
863 의복 제조원 및 수선원	20	20	-	-	-	-	-	-	20	20	-	-
864 제화원, 기타 섬유·의복 기계 조작원 및 조립원	4	4	4	4	-	-	-	-	-	-	-	-
871 제과·제빵원 및 떡제조원	-	-	-	-	-	-	-	-	-	-	-	-
872 식품 가공 기능원	573	611	162	162	163	201	248	248	-	-	-	-
873 식품 가공 기계 조작원	457	414	192	128	-	-	191	191	74	95	-	-
881 인쇄기계·사진현상기 조작원	33	33	10	10	19	19	-	-	4	4	-	-
882 목재·펄프·종이 생산기계 조작원	32	32	-	-	32	32	-	-	-	-	-	-
883 가구·목제품 제조·수리원	52	52	41	41	-	-	7	7	4	4	-	-
884 공예원 및 귀금속세공원	1	1	-	-	-	-	-	-	1	1	-	-
885 악기·간판 및 기타 제조 종사자	141	141	48	48	26	26	35	35	32	32	-	-
890 제조 단순 종사자	8,277	7,877	765	760	2,206	2,149	1,774	1,728	1,346	1,042	2,185	2,199
901 작물재배 종사자	538	533	212	212	240	240	57	52	30	30	-	-
902 낙농·사육 종사자	-	-	-	-	-	-	-	-	-	-	-	-
903 임업 종사자	-	-	-	-	-	-	-	-	-	-	-	-
904 어업 종사자	-	-	-	-	-	-	-	-	-	-	-	-
905 농림어업 단순 종사자	-	-	-	-	-	-	-	-	-	-	-	-



## 5.1 산업별(중분류) 2023년 신입직 구인·채용인원

(단위 : 명)

	구인인원	실제채용 인원	5-9인		10-29인		30-99인		100-299인		300인 이상	
			구인인원	실제채용 인원	구인인원	실제채용 인원	구인인원	실제채용 인원	구인인원	실제채용 인원	구인인원	실제채용 인원
<b>[전 체]</b>	<b>30,335</b>	<b>30,754</b>	<b>6,661</b>	<b>6,665</b>	<b>7,933</b>	<b>8,127</b>	<b>6,962</b>	<b>7,173</b>	<b>4,939</b>	<b>4,916</b>	<b>3,840</b>	<b>3,873</b>
10 식료품 제조업	854	814	256	192	72	72	435	435	81	105	10	10
11 음료 제조업	32	42	-	-	24	34	8	8	-	-	-	-
13 섬유제품 제조업; 의복 제외	501	501	133	133	251	251	86	86	32	32	-	-
14 의복, 의복 액세서리 및 모피제품 제조업	48	48	5	5	-	-	13	13	30	30	-	-
15 가죽, 가방 및 신발 제조업	14	14	4	4	1	1	9	9	-	-	-	-
16 목재 및 나무제품 제조업; 가구 제외	76	68	41	41	32	24	3	3	-	-	-	-
17 펄프, 종이 및 종이제품 제조업	253	253	45	45	79	79	74	74	55	55	-	-
18 인쇄 및 기록매체 복제업	76	79	21	21	23	23	21	24	11	11	-	-
20 화학 물질 및 화학제품 제조업; 의약품 제외	578	590	-	-	383	383	41	41	84	96	70	70
21 의약품 물질 및 의약품 제조업	42	44	4	4	3	3	18	20	18	18	-	-
22 고무 및 플라스틱제품 제조업	1,398	1,425	313	313	60	-	643	801	366	295	16	16
23 비금속 광물제품 제조업	424	471	31	31	158	158	19	29	25	36	190	216
24 1차 금속 제조업	782	804	158	158	236	236	150	150	26	26	213	235
25 금속 가공제품 제조업; 기계 및 가구 제외	2,550	2,644	782	874	812	812	419	419	319	320	218	218
26 전자 부품, 컴퓨터, 영상, 음향 및 통신장비 제조업	663	722	-	-	76	76	68	68	279	339	239	239
27 의료, 정밀, 광학 기기 및 시계 제조업	106	106	-	-	43	43	48	48	-	-	15	15
28 전기장비 제조업	1,315	1,228	57	57	131	131	-	-	20	20	1,108	1,021
29 기타 기계 및 장비 제조업	1,221	1,195	139	139	493	466	396	384	134	107	59	99
30 자동차 및 트레일러 제조업	1,944	1,800	107	107	270	183	549	572	804	672	215	267
31 기타 운송장비 제조업	78	94	17	33	61	61	-	-	-	-	-	-
32 가구 제조업	31	24	20	14	-	-	11	11	-	-	-	-
33 기타 제품 제조업	189	189	24	24	80	80	85	85	-	-	-	-
34 산업용 기계 및 장비 수리업	93	93	-	-	29	29	20	20	-	-	44	44
35 전기, 가스, 증기 및 공기 조절 공급업	190	190	18	18	18	18	20	20	-	-	134	134
37 하수, 폐수 및 분뇨 처리업	22	22	-	-	1	1	1	1	20	20	-	-
38 폐기물 수집, 운반, 처리 및 원료 재생업	153	152	21	21	62	62	16	16	1	-	53	53
41 종합 건설업	800	756	628	580	131	150	40	26	-	-	-	-
42 전문직별 공사업	31	31	20	20	9	9	-	-	2	2	-	-
45 자동차 및 부품 판매업	-	-	-	-	-	-	-	-	-	-	-	-
46 도매 및 상품 중개업	530	530	338	338	152	152	40	40	-	-	-	-
47 소매업; 자동차 제외	892	948	450	450	307	363	135	135	-	-	-	-
49 육상 운송 및 파이프라인 운송업	253	499	-	-	25	277	144	158	44	44	40	20
50 수상 운송업	4	2	-	-	-	-	4	2	-	-	-	-
52 창고 및 운송관련 서비스업	529	501	64	30	107	107	337	337	1	3	21	24
55 숙박업	176	186	11	11	69	69	56	56	40	50	-	-
56 음식점 및 주점업	3,249	3,256	1,877	1,877	1,070	1,070	292	294	-	-	10	15
58 출판업	116	116	28	28	38	38	51	51	-	-	-	-
59 영상·오디오 기록물 제작 및 배급업	32	52	-	6	22	31	10	15	-	-	-	-
60 방송업	4	4	-	-	-	-	4	4	-	-	-	-
61 우편 및 통신업	168	173	8	8	-	5	160	160	-	-	-	-
62 컴퓨터 프로그래밍, 시스템 통합 및 관리업	40	40	5	5	31	31	4	4	-	-	-	-
63 정보서비스업	11	11	8	8	3	3	-	-	-	-	-	-
71 전문 서비스업	120	120	32	32	29	29	48	48	12	12	-	-
72 건축 기술, 엔지니어링 및 기타 과학기술 서비스업	192	275	-	-	116	145	23	23	42	96	11	11
73 기타 전문, 과학 및 기술 서비스업	31	31	10	10	8	8	3	3	10	10	-	-
74 사업시설 관리 및 조경 서비스업	874	902	105	105	303	331	148	148	78	78	240	240
75 사업 지원 서비스업	1,056	1,056	57	57	416	416	73	73	510	510	-	-
86 보건업	2,584	2,573	191	191	68	68	776	776	617	617	932	922
87 사회복지 서비스업	4,618	4,664	597	640	1,425	1,393	1,368	1,368	1,228	1,262	-	1
90 창작, 예술 및 여가관련 서비스업	99	99	14	14	53	53	33	33	-	-	-	-
91 스포츠 및 오락관련 서비스업	266	288	-	-	155	155	57	80	50	50	3	3
95 개인 및 소비용품 수리업	25	25	24	24	-	-	2	2	-	-	-	-

## 5.2 직업별(중분류) 2023년 신입직 구인·채용인원

(단위 : 명)

	구인인원	실제채용 인원	5-9인		10-29인		30-99인		100-299인		300인 이상	
			구인인원	실제채용 인원	구인인원	실제채용 인원	구인인원	실제채용 인원	구인인원	실제채용 인원	구인인원	실제채용 인원
<b>[전 체]</b>	<b>30,335</b>	<b>30,754</b>	<b>6,661</b>	<b>6,665</b>	<b>7,933</b>	<b>8,127</b>	<b>6,962</b>	<b>7,173</b>	<b>4,939</b>	<b>4,916</b>	<b>3,840</b>	<b>3,873</b>
01 관리직(임원·부서장)	58	62	48	48	-	-	-	-	9	13	-	-
02 경영·행정·사무직	2,663	2,732	522	581	807	799	722	709	410	449	201	195
03 금융·보험직	-	-	-	-	-	-	-	-	-	-	-	-
11 인문·사회과학 연구직	-	-	-	-	-	-	-	-	-	-	-	-
12 자연·생명과학 연구직	44	73	-	-	-	29	44	44	-	-	-	-
13 정보통신 연구개발직 및 공학기술직	161	161	50	50	65	65	46	46	-	-	-	-
14 건설·채굴 연구개발직 및 공학기술직	295	276	97	48	118	118	20	9	39	79	21	21
15 제조 연구개발직 및 공학기술직	518	538	67	67	103	103	45	45	53	65	250	258
21 교육직	142	142	-	-	-	-	-	-	142	142	-	-
22 법률직	-	-	-	-	-	-	-	-	-	-	-	-
23 사회복지·종교직	1,731	1,776	296	338	472	440	291	291	672	706	-	-
24 경찰·소방·교도직	-	-	-	-	-	-	-	-	-	-	-	-
25 군인	-	-	-	-	-	-	-	-	-	-	-	-
30 보건·의료직	2,235	2,308	191	191	99	99	713	713	496	496	735	809
41 예술·디자인·방송직	27	33	7	13	3	3	18	18	-	-	-	-
42 스포츠·레크리에이션직	49	49	-	-	28	28	9	9	12	12	-	-
51 미용·예술 서비스직	3	3	-	-	-	-	3	3	-	-	-	-
52 여행·숙박·오락 서비스직	413	418	-	-	346	346	32	32	35	40	-	-
53 음식 서비스직	3,385	3,379	1,504	1,504	1,454	1,454	289	291	98	103	40	27
54 경호·경비직	74	74	-	-	-	-	16	16	59	59	-	-
55 돌봄 서비스직(간병·육아)	1,639	1,639	217	217	219	219	1,046	1,046	154	154	4	4
56 청소 및 기타 개인서비스직	1,689	1,657	63	63	341	373	349	349	574	574	362	298
61 영업·판매직	1,758	1,785	1,026	1,026	370	431	209	202	142	124	9	2
62 운전·운송직	723	975	50	50	135	392	477	491	20	20	41	22
70 건설·채굴직	274	274	58	58	169	169	28	28	18	18	-	-
81 기계 설치·정비·생산직	1,213	1,163	325	325	251	165	465	465	72	72	99	137
82 금속·재료 설치·정비·생산직(판금·단조·주조·용접·도장 등)	2,188	2,018	540	540	585	530	220	220	541	409	302	319
83 전기·전자 설치·정비·생산직	1,142	1,086	427	427	211	229	67	67	135	131	302	232
84 정보통신 설치·정비직	69	69	48	48	15	15	6	6	-	-	-	-
85 화학·환경 설치·정비·생산직	479	479	121	121	91	91	162	162	100	100	5	5
86 섬유·의복 생산직	250	250	80	80	114	114	20	20	36	36	-	-
87 식품 가공·생산직	855	818	290	226	163	163	337	337	65	92	-	-
88 인쇄·목재·공예 및 기타 설치·정비·생산직	232	232	99	99	67	67	35	35	31	31	-	-
89 제조 단순직	5,934	6,168	534	544	1,671	1,650	1,265	1,467	995	962	1,468	1,545
90 농림어업직	94	117	-	-	35	35	29	52	30	30	-	-

## 5.3 직업별(소분류) 2023년 신입직 구인·채용인원

(단위 : 명)

	구인인원	실제채용인원	5-9인		10-29인		30-99인		100-299인		300인 이상	
			구인인원	실제채용인원	구인인원	실제채용인원	구인인원	실제채용인원	구인인원	실제채용인원	구인인원	실제채용인원
<b>[전 체]</b>	<b>30,335</b>	<b>30,754</b>	<b>6,661</b>	<b>6,665</b>	<b>7,933</b>	<b>8,127</b>	<b>6,962</b>	<b>7,173</b>	<b>4,939</b>	<b>4,916</b>	<b>3,840</b>	<b>3,873</b>
011 의회의원·고위공무원 및 기업 고위임원	-	2	-	-	-	-	-	-	-	2	-	-
012 행정·경영·금융·보험 관리자	55	57	48	48	-	-	-	-	7	9	-	-
013 전문서비스 관리자	-	-	-	-	-	-	-	-	-	-	-	-
014 미용·여행·숙박·음식·경비·청소 관리자	-	-	-	-	-	-	-	-	-	-	-	-
015 영업·판매·운송 관리자	2	2	-	-	-	-	-	-	2	2	-	-
016 건설·채굴·제조·생산 관리자	-	-	-	-	-	-	-	-	-	-	-	-
021 정부·공공행정 전문가	-	-	-	-	-	-	-	-	-	-	-	-
022 경영·인사 전문가	-	-	-	-	-	-	-	-	-	-	-	-
023 회계·세무·감정 전문가	-	-	-	-	-	-	-	-	-	-	-	-
024 광고·조사·상품기획·행사기획 전문가	-	-	-	-	-	-	-	-	-	-	-	-
025 정부·공공 행정 사무원	3	3	-	-	-	-	-	-	-	-	3	3
026 경영지원 사무원	446	468	92	92	20	20	165	165	119	137	50	54
027 회계·경리 사무원	515	563	174	232	189	181	93	98	31	33	29	18
028 무역·운송·생산·품질 사무원	740	734	117	117	55	55	411	389	110	129	46	43
029 안내·고객상담·통계·비서·사무보조 및 기타 사무원	959	965	139	139	543	543	53	56	150	150	74	77
031 금융·보험 전문가	-	-	-	-	-	-	-	-	-	-	-	-
032 금융·보험 사무원	-	-	-	-	-	-	-	-	-	-	-	-
033 금융·보험 영업원	-	-	-	-	-	-	-	-	-	-	-	-
110 인문·사회과학 연구원	-	-	-	-	-	-	-	-	-	-	-	-
121 자연과학 연구원 및 시험원	36	36	-	-	-	-	36	36	-	-	-	-
122 생명과학 연구원 및 시험원	8	37	-	-	-	29	8	8	-	-	-	-
131 컴퓨터하드웨어·통신공학 기술자	-	-	-	-	-	-	-	-	-	-	-	-
132 컴퓨터시스템 전문가	-	-	-	-	-	-	-	-	-	-	-	-
133 소프트웨어 개발자	120	120	20	20	64	64	36	36	-	-	-	-
134 데이터·네트워크 및 시스템 운영 전문가	41	41	30	30	1	1	10	10	-	-	-	-
135 정보보안 전문가	-	-	-	-	-	-	-	-	-	-	-	-
136 통신·방송송출 장비 기사	-	-	-	-	-	-	-	-	-	-	-	-
140 건축·토목공학 기술자 및 시험원	295	276	97	48	118	118	20	9	39	79	21	21
151 기계·로봇공학 기술자 및 시험원	214	214	67	67	15	15	-	-	30	30	102	102
152 금속·재료공학 기술자 및 시험원	3	3	-	-	3	3	-	-	-	-	-	-
153 전기·전자공학 기술자 및 시험원	171	171	-	-	56	56	6	6	14	14	95	95
154 화학공학 기술자 및 시험원	31	31	-	-	29	29	-	-	2	2	-	-
155 에너지·환경공학 기술자 및 시험원	4	16	-	-	-	-	-	-	4	16	-	-
156 섬유공학 기술자 및 시험원	-	-	-	-	-	-	-	-	-	-	-	-
157 식품공학 기술자 및 시험원	12	12	-	-	-	-	12	12	-	-	-	-
158 소방·방재·산업안전·비파괴 기술자	43	35	-	-	-	-	27	27	3	3	13	6
159 제도사 및 기타 인쇄·목재 등 공학 기술자 및 시험원	40	55	-	-	-	-	-	-	-	-	40	55
211 대학 교수 및 강사	-	-	-	-	-	-	-	-	-	-	-	-
212 학교 교사	-	-	-	-	-	-	-	-	-	-	-	-
213 유치원 교사	-	-	-	-	-	-	-	-	-	-	-	-
214 문리·기술·예능 강사	4	4	-	-	-	-	-	-	4	4	-	-
215 장학관 및 기타 교육 종사자	138	138	-	-	-	-	-	-	138	138	-	-
221 법률 전문가	-	-	-	-	-	-	-	-	-	-	-	-
222 법률 사무원	-	-	-	-	-	-	-	-	-	-	-	-
231 사회복지사 및 상담사	378	391	42	42	128	128	177	177	31	44	-	-
232 보육교사 및 기타 사회복지 종사자	1,353	1,384	253	296	344	313	114	114	641	662	-	-
233 성직자 및 기타 종교 종사자	-	-	-	-	-	-	-	-	-	-	-	-
240 경찰관, 소방관 및 교도관	-	-	-	-	-	-	-	-	-	-	-	-
250 군인	-	-	-	-	-	-	-	-	-	-	-	-
301 의사, 한의사 및 치과의사	9	1	-	-	-	-	-	-	1	1	8	-
302 수의사	-	-	-	-	-	-	-	-	-	-	-	-
303 약사 및 한약사	1	-	-	-	-	-	-	-	-	-	1	-
304 간호사	836	896	-	-	-	-	265	265	168	168	403	463
305 영양사	6	4	-	-	-	-	-	-	3	3	3	1

	구인인원	실제채용 인원	5-9인		10-29인		30-99인		100-299인		300인 이상	
			구인인원	실제채용 인원	구인인원	실제채용 인원	구인인원	실제채용 인원	구인인원	실제채용 인원	구인인원	실제채용 인원
306 의료기사·치료사·재활사	338	339	143	143	54	54	-	-	14	14	127	128
307 보건·의료 종사자	1,044	1,067	48	48	45	45	448	448	310	310	193	217
411 작가·통번역가	-	-	-	-	-	-	-	-	-	-	-	-
412 기자 및 언론 전문가	14	14	-	-	-	-	14	14	-	-	-	-
413 학예사·사서·기록물관리사	3	3	-	-	3	3	-	-	-	-	-	-
414 창작·공연 전문가(작가, 연극 제외)	-	-	-	-	-	-	-	-	-	-	-	-
415 디자이너	-	-	-	-	-	-	-	-	-	-	-	-
416 연극·영화·방송 전문가	11	17	7	13	-	-	4	4	-	-	-	-
417 문화·예술 기획자 및 매니저	-	-	-	-	-	-	-	-	-	-	-	-
420 스포츠·레크리에이션 종사자	49	49	-	-	28	28	9	9	12	12	-	-
511 미용 서비스원	3	3	-	-	-	-	3	3	-	-	-	-
512 결혼·장례 등 예식 서비스원	-	-	-	-	-	-	-	-	-	-	-	-
521 여행 서비스원	260	260	-	-	260	260	-	-	-	-	-	-
522 항공기·선박·열차 객실승무원	-	-	-	-	-	-	-	-	-	-	-	-
523 숙박시설 서비스원	39	39	-	-	23	23	16	16	-	-	-	-
524 오락시설 서비스원	115	120	-	-	63	63	17	17	35	40	-	-
531 주방장 및 조리사	1,495	1,487	870	870	487	487	41	41	59	64	37	24
532 식당 서비스원	1,891	1,893	634	634	967	967	248	250	39	39	3	3
541 경호·보안 종사자	-	-	-	-	-	-	-	-	-	-	-	-
542 경비원	74	74	-	-	-	-	16	16	59	59	-	-
550 돌봄 서비스 종사자	1,639	1,639	217	217	219	219	1,046	1,046	154	154	4	4
561 청소·방역 및 가사 서비스원	619	647	11	11	236	263	39	39	85	85	249	249
562 감청·주차관리 및 기타 서비스 단순 종사자	1,070	1,010	52	52	105	110	310	310	489	489	113	49
611 부동산 컨설턴트 및 중개인	-	-	-	-	-	-	-	-	-	-	-	-
612 영업원 및 상품중개인	353	341	192	192	91	105	37	30	32	14	-	-
613 텔레마케터	14	14	-	-	14	14	-	-	-	-	-	-
614 소규모 상업 경영 및 일선 관리 종사자	18	18	-	-	-	-	18	18	-	-	-	-
615 판매 종사자	581	617	351	351	189	231	33	35	-	-	7	-
616 매장 계산원 및 매표원	403	406	229	229	-	5	63	61	110	110	2	2
617 판촉 및 기타 판매 단순 종사자	389	389	254	254	76	76	59	59	-	-	-	-
621 항공기·선박·철도 조종사 및 관제사	-	-	-	-	-	-	-	-	-	-	-	-
622 자동차 운전원	303	297	4	4	95	95	144	158	20	20	40	20
623 물품이동장비 조작원(크레인·호이스트·지게차)	6	7	-	-	5	5	-	-	-	-	1	2
624 택배원 및 기타 운송 종사자	414	670	46	46	36	292	333	333	-	-	-	-
701 건설구조 기능원	127	127	-	-	125	125	-	-	2	2	-	-
702 건축마감 기능원	57	57	-	-	26	26	28	28	3	3	-	-
703 배관공	-	-	-	-	-	-	-	-	-	-	-	-
704 건설·채굴 기계 운전원	-	-	-	-	-	-	-	-	-	-	-	-
705 기타 건설 기능원(채굴포함)	67	67	48	48	19	19	-	-	-	-	-	-
706 건설·채굴 단순 종사자	23	23	10	10	-	-	-	-	13	13	-	-
811 기계장비 설치·정비원(운송장비 제외)	299	339	138	138	42	42	34	34	14	14	72	112
812 운송장비 정비원	4	4	-	-	-	-	2	2	3	3	-	-
813 금형원 및 공작기계 조작원	90	87	28	28	32	32	26	26	-	-	3	-
814 냉·난방 설비 조작원	11	11	-	-	-	-	-	-	-	-	11	11
815 자동조립라인·산업용로봇 조작원	24	24	-	-	-	-	-	-	24	24	-	-
816 기계 조립원(운송장비 제외)	331	331	159	159	81	81	84	84	7	7	-	-
817 운송장비 조립원	455	368	-	-	96	10	320	320	24	24	15	15
821 금속관련 기계·설비 조작원	1,246	1,127	414	414	29	29	105	105	541	409	157	170
822 판금원 및 제관원	24	24	24	24	-	-	-	-	-	-	-	-
823 단조원 및 주조원	513	510	36	36	280	280	60	60	-	-	138	135
824 용접원	192	137	-	-	192	137	-	-	-	-	-	-
825 도장원 및 도금원	41	41	36	36	5	5	-	-	-	-	-	-
826 비금속제품 생산기계 조작원	173	179	31	31	79	79	55	55	-	-	8	14
831 전기공	425	444	387	387	38	56	-	-	-	-	1	1
832 전기·전자 기기 설치·수리원	11	6	-	-	-	-	-	-	10	5	1	1
833 발전·배전 장치 조작원	10	10	-	-	-	-	-	-	-	-	10	10
834 전기·전자 설비 조작원	49	49	28	28	-	-	-	-	11	11	10	10
835 전기·전자 부품·제품 생산기계 조작원	105	105	-	-	25	25	67	67	-	-	13	13
836 전기·전자 부품·제품 조립원	541	471	12	12	148	148	-	-	115	115	267	197

	구인인원	실제채용 인원	5-9인		10-29인		30-99인		100-299인		300인 이상	
			구인인원	실제채용 인원	구인인원	실제채용 인원	구인인원	실제채용 인원	구인인원	실제채용 인원	구인인원	실제채용 인원
841 정보통신기기 설치·수리원	54	54	48	48	-	-	6	6	-	-	-	-
842 방송·통신장비 설치·수리원	15	15	-	-	15	15	-	-	-	-	-	-
851 석유·화학물 가공장치 조작원	-	-	-	-	-	-	-	-	-	-	-	-
852 고무·플라스틱 및 화학제품 생산기계 조작원 및 조립원	477	477	121	121	91	91	161	161	99	99	5	5
853 환경관련 장치 조작원	2	2	-	-	-	-	1	1	1	1	-	-
861 섬유 제조·가공 기계 조작원	11	11	-	-	-	-	5	5	6	6	-	-
862 패턴사, 재단사 및 재봉사	231	231	80	80	114	114	15	15	22	22	-	-
863 의복 제조원 및 수선원	8	8	-	-	-	-	-	-	8	8	-	-
864 제화원, 기타 섬유·의복 기계 조작원 및 조립원	-	-	-	-	-	-	-	-	-	-	-	-
871 제과·제빵원 및 떡제조원	-	-	-	-	-	-	-	-	-	-	-	-
872 식품 가공 기능원	474	474	162	162	163	163	149	149	-	-	-	-
873 식품 가공 기계 조작원	381	344	128	64	-	-	188	188	65	92	-	-
881 인쇄기계·사진현상기 조작원	22	22	10	10	9	9	-	-	2	2	-	-
882 목재·펄프·종이 생산기계 조작원	32	32	-	-	32	32	-	-	-	-	-	-
883 가구·목제품 제조·수리원	44	44	41	41	-	-	-	-	3	3	-	-
884 공예원 및 귀금속세공원	-	-	-	-	-	-	-	-	-	-	-	-
885 악기·간판 및 기타 제조 종사자	135	135	48	48	26	26	35	35	26	26	-	-
890 제조 단순 종사자	5,934	6,168	534	544	1,671	1,650	1,265	1,467	995	962	1,468	1,545
901 작물재배 종사자	94	117	-	-	35	35	29	52	30	30	-	-
902 낙농·사육 종사자	-	-	-	-	-	-	-	-	-	-	-	-
903 임업 종사자	-	-	-	-	-	-	-	-	-	-	-	-
904 어업 종사자	-	-	-	-	-	-	-	-	-	-	-	-
905 농림어업 단순 종사자	-	-	-	-	-	-	-	-	-	-	-	-

## 6.1 산업별(중분류) 2023년 경력직 구인·채용인원

(단위 : 명)

	구인인원	실제채용인원	5-9인		10-29인		30-99인		100-299인		300인 이상	
			구인인원	실제채용인원	구인인원	실제채용인원	구인인원	실제채용인원	구인인원	실제채용인원	구인인원	실제채용인원
<b>[전 체]</b>	<b>28,963</b>	<b>27,961</b>	<b>6,990</b>	<b>6,921</b>	<b>9,456</b>	<b>9,199</b>	<b>8,055</b>	<b>7,676</b>	<b>2,267</b>	<b>1,959</b>	<b>2,195</b>	<b>2,206</b>
10 식료품 제조업	423	433	128	128	72	72	211	224	12	9	-	-
11 음료 제조업	38	30	8	8	25	17	5	5	-	-	-	-
13 섬유제품 제조업; 의복 제외	323	300	53	53	205	182	15	15	50	50	-	-
14 의복, 의복 액세서리 및 모피제품 제조업	30	30	-	-	-	-	-	-	30	30	-	-
15 가죽, 가방 및 신발 제조업	19	19	4	4	-	-	15	15	-	-	-	-
16 목재 및 나무제품 제조업; 가구 제외	24	24	-	-	24	24	-	-	-	-	-	-
17 펄프, 종이 및 종이제품 제조업	88	73	45	30	32	32	11	11	-	-	-	-
18 인쇄 및 기록매체 복제업	24	24	-	-	19	19	1	1	4	4	-	-
20 화학 물질 및 화학제품 제조업; 의약품 제외	420	402	120	120	177	177	59	59	64	46	-	-
21 의약품 물질 및 의약품 제조업	32	36	4	4	6	11	8	6	15	15	-	-
22 고무 및 플라스틱제품 제조업	528	299	145	145	60	60	223	66	95	24	5	5
23 비금속 광물제품 제조업	185	134	-	-	79	79	58	48	14	3	34	4
24 1차 금속 제조업	87	68	-	-	26	26	-	-	-	-	61	41
25 금속 가공제품 제조업; 기계 및 가구 제외	866	576	138	92	348	348	102	102	268	25	10	10
26 전자 부품, 컴퓨터, 영상, 음향 및 통신장비 제조업	48	77	-	-	-	-	-	-	43	72	5	5
27 의료, 정밀, 광학 기기 및 시계 제조업	16	16	-	-	11	11	5	5	-	-	-	-
28 전기장비 제조업	1,139	1,240	28	28	105	105	174	174	30	30	803	903
29 기타 기계 및 장비 제조업	1,608	1,585	869	869	520	575	83	48	46	46	89	47
30 자동차 및 트레일러 제조업	994	908	7	7	576	585	144	89	144	156	124	71
31 기타 운송장비 제조업	26	26	6	6	21	21	-	-	-	-	-	-
32 가구 제조업	14	14	7	7	-	-	7	7	-	-	-	-
33 기타 제품 제조업	60	60	60	60	-	-	-	-	-	-	-	-
34 산업용 기계 및 장비 수리업	110	110	33	33	-	-	57	57	20	20	-	-
35 전기, 가스, 증기 및 공기 조절 공급업	36	36	-	-	-	-	2	2	-	-	34	34
37 하수, 폐수 및 분뇨 처리업	3	3	3	3	-	-	-	-	-	-	-	-
38 폐기물 수집, 운반, 처리 및 원료 재생업	144	144	42	42	-	-	6	6	2	2	94	94
41 종합 건설업	1,736	1,759	870	919	675	657	185	178	6	6	-	-
42 전문직별 공사업	180	180	110	110	54	54	10	10	6	6	-	-
45 자동차 및 부품 판매업	-	-	-	-	-	-	-	-	-	-	-	-
46 도매 및 상품 중개업	774	812	465	465	303	341	5	5	-	-	-	-
47 소매업; 자동차 제외	380	380	324	324	56	56	-	-	-	-	-	-
49 육상 운송 및 파이프라인 운송업	1,449	1,203	69	69	805	554	374	360	140	140	60	80
50 수상 운송업	11	10	2	2	3	3	6	5	-	-	-	-
52 창고 및 운송관련 서비스업	908	940	138	171	16	16	712	712	31	32	10	8
55 숙박업	298	223	26	26	23	23	184	109	65	65	-	-
56 음식점 및 주점업	1,307	1,302	961	961	315	315	26	26	-	-	5	-
58 출판업	187	150	-	-	150	113	37	37	-	-	-	-
59 영상·오디오 기록물 제작 및 배급업	28	17	15	9	6	6	7	2	-	-	-	-
60 방송업	1	1	-	-	-	-	1	1	-	-	-	-
61 우편 및 통신업	9	9	3	3	2	2	5	5	-	-	-	-
62 컴퓨터 프로그래밍, 시스템 통합 및 관리업	27	27	2	2	23	23	1	1	-	-	-	-
63 정보서비스업	2	2	-	-	2	2	-	-	-	-	-	-
71 전문 서비스업	180	180	-	-	-	-	39	39	141	141	-	-
72 건축 기술, 엔지니어링 및 기타 과학기술 서비스업	535	491	104	104	58	29	338	338	32	18	2	2
73 기타 전문, 과학 및 기술 서비스업	58	68	15	15	8	8	-	-	35	45	-	-
74 사업시설 관리 및 조경 서비스업	1,987	1,960	105	105	1,820	1,792	-	-	63	63	-	-
75 사업 지원 서비스업	871	871	-	-	312	312	449	449	110	110	-	-
86 보건업	2,918	2,961	430	430	473	473	742	742	427	427	846	889
87 사회복지 서비스업	7,564	7,509	1,545	1,461	1,993	2,025	3,706	3,706	314	314	5	4
90 창작, 예술 및 여가관련 서비스업	86	86	27	27	55	55	3	3	-	-	-	-
91 스포츠 및 오락관련 서비스업	152	123	54	54	-	-	29	-	60	60	9	9
95 개인 및 소비용품 수리업	32	32	24	24	-	-	8	8	-	-	-	-

## 6.2 직업별(중분류) 2023년 경력직 구인·채용인원

(단위 : 명)

	구인인원	실제채용 인원	5-9인		10-29인		30-99인		100-299인		300인 이상	
			구인인원	실제채용 인원	구인인원	실제채용 인원	구인인원	실제채용 인원	구인인원	실제채용 인원	구인인원	실제채용 인원
<b>[전 체]</b>	<b>28,963</b>	<b>27,961</b>	<b>6,990</b>	<b>6,921</b>	<b>9,456</b>	<b>9,199</b>	<b>8,055</b>	<b>7,676</b>	<b>2,267</b>	<b>1,959</b>	<b>2,195</b>	<b>2,206</b>
01 관리직(임원·부서장)	36	50	-	-	-	6	-	-	32	40	4	4
02 경영·행정·사무직	2,738	2,713	997	938	1,154	1,181	342	340	138	140	108	113
03 금융·보험직	-	-	-	-	-	-	-	-	-	-	-	-
11 인문·사회과학 연구직	3	3	-	-	-	-	3	3	-	-	-	-
12 자연·생명과학 연구직	35	6	-	-	29	-	2	2	4	4	-	-
13 정보통신 연구개발직 및 공학기술직	167	130	2	2	117	79	38	38	11	11	-	-
14 건설·채굴 연구개발직 및 공학기술직	758	799	118	166	368	368	218	210	44	44	11	11
15 제조 연구개발직 및 공학기술직	744	727	103	103	105	105	340	340	85	78	111	101
21 교육직	-	-	-	-	-	-	-	-	-	-	-	-
22 법률직	-	-	-	-	-	-	-	-	-	-	-	-
23 사회복지·종교직	1,930	1,877	464	380	972	1,003	391	391	103	103	-	-
24 경찰·소방·교도직	-	-	-	-	-	-	-	-	-	-	-	-
25 군인	-	-	-	-	-	-	-	-	-	-	-	-
30 보건·의료직	2,726	2,718	383	383	436	436	748	748	372	375	787	776
41 예술·디자인·방송직	93	87	30	24	55	55	8	8	-	-	-	-
42 스포츠·레크리에이션직	79	79	54	54	-	-	3	3	22	22	-	-
51 미용·예술 서비스직	45	45	-	-	45	45	-	-	-	-	-	-
52 여행·숙박·오락 서비스직	141	65	-	-	-	-	121	45	20	20	-	-
53 음식 서비스직	1,908	1,913	775	775	820	820	223	223	71	71	20	24
54 경호·경비직	-	-	-	-	-	-	-	-	-	-	-	-
55 돌봄 서비스직(간병·육아)	4,662	4,662	1,039	1,039	381	381	2,991	2,991	251	251	-	-
56 청소 및 기타 개인서비스직	2,575	2,589	67	67	1,505	1,478	916	916	-	-	86	128
61 영업·판매직	656	668	320	320	187	187	13	10	132	140	4	11
62 운전·운송직	2,076	1,829	379	379	1,056	804	422	408	152	152	68	87
70 건설·채굴직	1,120	1,101	372	372	358	339	348	348	35	35	7	7
81 기계 설치·정비·생산직	1,029	1,027	560	606	168	154	221	221	24	27	57	20
82 금속·재료 설치·정비·생산직(판금·단조·주조·용접·도장 등)	786	825	52	52	551	606	26	26	120	120	37	21
83 전기·전자 설치·정비·생산직	1,122	1,192	616	616	147	147	4	4	176	176	179	249
84 정보통신 설치·정비직	59	59	49	49	-	-	10	10	-	-	-	-
85 화학·환경 설치·정비·생산직	240	192	48	48	118	118	5	5	69	21	-	-
86 섬유·의복 생산직	245	245	57	57	137	137	15	15	36	36	-	-
87 식품 가공·생산직	176	208	64	64	-	38	103	103	9	3	-	-
88 인쇄·목재·공예 및 기타 설치·정비·생산직	26	26	-	-	9	9	7	7	10	10	-	-
89 제조 단순직	2,343	1,710	231	216	535	499	510	261	351	80	716	654
90 농림어업직	445	416	212	212	204	204	29	-	-	-	-	-

## 6.3 직업별(소분류) 2023년 경력직 구인·채용인원

(단위 : 명)

	구인인원	실제채용 인원	5-9인		10-29인		30-99인		100-299인		300인 이상	
			구인인원	실제채용 인원	구인인원	실제채용 인원	구인인원	실제채용 인원	구인인원	실제채용 인원	구인인원	실제채용 인원
<b>[전 체]</b>	<b>28,963</b>	<b>27,961</b>	<b>6,990</b>	<b>6,921</b>	<b>9,456</b>	<b>9,199</b>	<b>8,055</b>	<b>7,676</b>	<b>2,267</b>	<b>1,959</b>	<b>2,195</b>	<b>2,206</b>
011 의회의원·고위공무원 및 기업 고위임원	12	12	-	-	-	-	-	-	12	12	-	-
012 행정·경영·금융·보험 관리자	8	22	-	-	-	6	-	-	8	16	-	-
013 전문서비스 관리자	-	-	-	-	-	-	-	-	-	-	-	-
014 미용·여행·숙박·음식·경비·청소 관리자	-	-	-	-	-	-	-	-	-	-	-	-
015 영업·판매·운송 관리자	4	4	-	-	-	-	-	-	-	-	4	4
016 건설·채굴·제조·생산 관리자	12	12	-	-	-	-	-	-	12	12	-	-
021 정부·공공행정 전문가	-	-	-	-	-	-	-	-	-	-	-	-
022 경영·인사 전문가	-	-	-	-	-	-	-	-	-	-	-	-
023 회계·세무·감정 전문가	-	-	-	-	-	-	-	-	-	-	-	-
024 광고·조사·상품기획·행사기획 전문가	27	27	21	21	-	-	4	4	2	2	-	-
025 정부·공공 행정 사무원	-	-	-	-	-	-	-	-	-	-	-	-
026 경영지원 사무원	382	377	134	134	67	67	108	108	25	25	49	44
027 회계·경리 사무원	684	680	450	391	156	183	53	66	7	12	19	29
028 무역·운송·생산·품질 사무원	820	809	226	226	413	413	101	90	56	53	23	27
029 안내·고객상담·통계·비서·사무보조 및 기타 사무원	826	819	166	166	519	519	76	73	48	48	17	13
031 금융·보험 전문가	-	-	-	-	-	-	-	-	-	-	-	-
032 금융·보험 사무원	-	-	-	-	-	-	-	-	-	-	-	-
033 금융·보험 영업원	-	-	-	-	-	-	-	-	-	-	-	-
110 인문·사회과학 연구원	3	3	-	-	-	-	3	3	-	-	-	-
121 자연과학 연구원 및 시험원	4	4	-	-	-	-	-	-	4	4	-	-
122 생명과학 연구원 및 시험원	31	2	-	-	29	-	2	2	-	-	-	-
131 컴퓨터하드웨어·통신공학 기술자	-	-	-	-	-	-	-	-	-	-	-	-
132 컴퓨터시스템 전문가	-	-	-	-	-	-	-	-	-	-	-	-
133 소프트웨어 개발자	165	128	2	2	116	78	37	37	11	11	-	-
134 데이터·네트워크 및 시스템 운영 전문가	1	1	-	-	1	1	-	-	-	-	-	-
135 정보보안 전문가	-	-	-	-	-	-	-	-	-	-	-	-
136 통신·방송·출판 장비 기사	1	1	-	-	-	-	1	1	-	-	-	-
140 건축·토목공학 기술자 및 시험원	758	799	118	166	368	368	218	210	44	44	11	11
151 기계·로봇공학 기술자 및 시험원	74	72	67	67	-	-	-	-	-	-	7	5
152 금속·재료공학 기술자 및 시험원	-	-	-	-	-	-	-	-	-	-	-	-
153 전기·전자공학 기술자 및 시험원	237	242	-	-	-	-	124	124	72	77	41	41
154 화학공학 기술자 및 시험원	3	3	-	-	-	-	-	-	-	-	3	3
155 에너지·환경공학 기술자 및 시험원	19	7	2	2	-	-	-	-	12	-	5	5
156 섬유공학 기술자 및 시험원	-	-	-	-	-	-	-	-	-	-	-	-
157 식품공학 기술자 및 시험원	4	4	-	-	4	4	-	-	-	-	-	-
158 소방·방재·산업안전·비파괴 기술자	254	261	-	-	46	46	192	192	1	1	15	22
159 제도사 및 기타 인쇄·복제 등 공학 기술자 및 시험원	153	138	35	35	55	55	24	24	-	-	40	25
211 대학 교수 및 강사	-	-	-	-	-	-	-	-	-	-	-	-
212 학교 교사	-	-	-	-	-	-	-	-	-	-	-	-
213 유치원 교사	-	-	-	-	-	-	-	-	-	-	-	-
214 문리·기술·예능 강사	-	-	-	-	-	-	-	-	-	-	-	-
215 장학관 및 기타 교육 종사자	-	-	-	-	-	-	-	-	-	-	-	-
221 법률 전문가	-	-	-	-	-	-	-	-	-	-	-	-
222 법률 사무원	-	-	-	-	-	-	-	-	-	-	-	-
231 사회복지사 및 상담사	287	245	42	-	65	65	118	118	62	62	-	-
232 보육교사 및 기타 사회복지 종사자	1,643	1,632	422	380	907	938	273	273	41	41	-	-
233 성직자 및 기타 종교 종사자	-	-	-	-	-	-	-	-	-	-	-	-
240 경찰관, 소방관 및 교도관	-	-	-	-	-	-	-	-	-	-	-	-
250 군인	-	-	-	-	-	-	-	-	-	-	-	-
301 의사, 한의사 및 치과의사	124	130	-	-	31	31	18	18	27	27	48	54
302 수의사	-	-	-	-	-	-	-	-	-	-	-	-
303 약사 및 한약사	21	21	-	-	-	-	-	-	14	14	7	7
304 간호사	981	982	-	-	23	23	203	203	249	249	506	507
305 영양사	18	22	-	-	-	-	18	18	-	3	-	2



	구인인원	실제채용 인원	5-9인		10-29인		30-99인		100-299인		300인 이상	
			구인인원	실제채용 인원	구인인원	실제채용 인원	구인인원	실제채용 인원	구인인원	실제채용 인원	구인인원	실제채용 인원
306 의료기사·치료사·재활사	408	413	191	191	113	113	32	32	55	55	17	22
307 보건·의료 종사자	1,175	1,150	191	191	270	270	477	477	27	27	209	184
411 작가·통번역가	-	-	-	-	-	-	-	-	-	-	-	-
412 기자 및 언론 전문가	7	7	-	-	-	-	7	7	-	-	-	-
413 학예사·사서·기록물관리사	5	5	-	-	5	5	-	-	-	-	-	-
414 창작·공연 전문가(작가, 연극 제외)	-	-	-	-	-	-	-	-	-	-	-	-
415 디자이너	66	66	15	15	50	50	1	1	-	-	-	-
416 연극·영화·방송 전문가	15	9	15	9	-	-	-	-	-	-	-	-
417 문화·예술 기획자 및 매니저	-	-	-	-	-	-	-	-	-	-	-	-
420 스포츠·레크리에이션 종사자	79	79	54	54	-	-	3	3	22	22	-	-
511 미용 서비스원	45	45	-	-	45	45	-	-	-	-	-	-
512 결혼·장례 등 예식 서비스원	-	-	-	-	-	-	-	-	-	-	-	-
521 여행 서비스원	-	-	-	-	-	-	-	-	-	-	-	-
522 항공기·선박·열차 객실승무원	-	-	-	-	-	-	-	-	-	-	-	-
523 숙박시설 서비스원	95	20	-	-	-	-	95	20	-	-	-	-
524 오락시설 서비스원	45	45	-	-	-	-	25	25	20	20	-	-
531 주방장 및 조리사	1,164	1,169	366	366	631	631	101	101	46	46	20	24
532 식당 서비스원	744	744	408	408	189	189	122	122	25	25	-	-
541 경호·보안 종사자	-	-	-	-	-	-	-	-	-	-	-	-
542 경비원	-	-	-	-	-	-	-	-	-	-	-	-
550 돌봄 서비스 종사자	4,662	4,662	1,039	1,039	381	381	2,991	2,991	251	251	-	-
561 청소·방역 및 가사 서비스원	1,642	1,615	15	15	1,502	1,475	40	40	-	-	85	85
562 감청·주차관리 및 기타 서비스 단순 종사자	933	975	52	52	3	3	876	876	-	-	1	43
611 부동산 컨설턴트 및 중개인	-	-	-	-	-	-	-	-	-	-	-	-
612 영업원 및 상품중개인	192	199	104	104	54	54	8	8	22	30	4	4
613 텔레마케터	14	14	-	-	14	14	-	-	-	-	-	-
614 소규모 상업 경영 및 일선 관리 종사자	-	-	-	-	-	-	-	-	-	-	-	-
615 판매 종사자	303	308	216	216	85	85	2	-	-	-	-	7
616 매장 계산원 및 매표원	129	128	-	-	16	16	3	2	110	110	-	-
617 판촉 및 기타 판매 단순 종사자	19	19	-	-	19	19	-	-	-	-	-	-
621 항공기·선박·철도 조종사 및 관제사	3	3	-	-	3	3	-	-	-	-	-	-
622 자동차 운전원	1,294	1,300	166	166	512	512	411	396	138	138	67	87
623 물품이동장비 조작원(크레인·호이스트·지게차)	96	95	33	33	37	37	11	11	14	14	1	-
624 택배원 및 기타 운송 종사자	683	431	179	179	503	252	-	-	-	-	-	-
701 건설구조 기능원	336	336	145	145	123	123	37	37	32	32	-	-
702 건축미감 기능원	551	551	147	147	104	104	293	293	-	-	7	7
703 배관공	-	-	-	-	-	-	-	-	-	-	-	-
704 건설·채굴 기계 운전원	30	30	30	30	-	-	-	-	-	-	-	-
705 기타 건설 기능원(채굴포함)	150	131	-	-	131	113	18	18	-	-	-	-
706 건설·채굴 단순 종사자	53	53	50	50	-	-	-	-	3	3	-	-
811 기계장비 설치·정비원(운송장비 제외)	225	188	57	57	-	-	98	98	21	24	50	10
812 운송장비 정비원	10	10	-	-	-	-	7	7	3	3	-	-
813 금형원 및 공작기계 조작원	35	38	28	28	-	-	-	-	-	-	7	10
814 냉·난방 설비 조작원	-	-	-	-	-	-	-	-	-	-	-	-
815 자동조립라인·산업용로봇 조작원	-	-	-	-	-	-	-	-	-	-	-	-
816 기계 조립원(운송장비 제외)	635	658	468	514	110	87	57	57	-	-	-	-
817 운송장비 조립원	124	134	7	7	58	67	59	59	-	-	-	-
821 금속관련 기계·설비 조작원	190	184	46	46	-	-	-	-	120	120	24	18
822 판금원 및 제관원	-	-	-	-	-	-	-	-	-	-	-	-
823 단조원 및 주조원	6	3	-	-	-	-	-	-	-	-	6	3
824 용접원	258	313	6	6	228	282	25	25	-	-	-	-
825 도장원 및 도금원	246	246	-	-	244	244	2	2	-	-	-	-
826 비금속제품 생산기계 조작원	87	79	-	-	79	79	-	-	-	-	8	-
831 전기공	814	814	616	616	56	56	-	-	141	141	-	-
832 전기·전자 기기 설치·수리원	65	65	-	-	37	37	4	4	24	24	-	-
833 발전·배전 장치 조작원	-	-	-	-	-	-	-	-	-	-	-	-
834 전기·전자 설비 조작원	36	36	-	-	26	26	-	-	6	6	4	4
835 전기·전자 부품·제품 생산기계 조작원	-	-	-	-	-	-	-	-	-	-	-	-
836 전기·전자 부품·제품 조립원	207	277	-	-	27	27	-	-	5	5	175	245

	구인인원	실제채용 인원	5-9인		10-29인		30-99인		100-299인		300인 이상	
			구인인원	실제채용 인원	구인인원	실제채용 인원	구인인원	실제채용 인원	구인인원	실제채용 인원	구인인원	실제채용 인원
841 정보통신기기 설치·수리원	5	5	-	-	-	-	5	5	-	-	-	-
842 방송·통신장비 설치·수리원	54	54	49	49	-	-	5	5	-	-	-	-
851 석유·화학물 가공장치 조작원	-	-	-	-	-	-	-	-	-	-	-	-
852 고무·플라스틱 및 화학제품 생산기계 조작원 및 조립원	239	191	48	48	118	118	5	5	68	20	-	-
853 환경관련 장치 조작원	1	1	-	-	-	-	-	-	1	1	-	-
861 섬유 제조·가공 기계 조작원	6	6	-	-	-	-	-	-	6	6	-	-
862 패턴사, 재단사 및 재봉사	223	223	53	53	137	137	15	15	18	18	-	-
863 의복 제조원 및 수선원	12	12	-	-	-	-	-	-	12	12	-	-
864 제화원, 기타 섬유·의복 기계 조작원 및 조립원	4	4	4	4	-	-	-	-	-	-	-	-
871 제과·제빵원 및 떡제조원	-	-	-	-	-	-	-	-	-	-	-	-
872 식품 가공 기능원	99	137	-	-	-	38	99	99	-	-	-	-
873 식품 가공 기계 조작원	76	70	64	64	-	-	3	3	9	3	-	-
881 인쇄기계·사진현상기 조작원	11	11	-	-	9	9	-	-	2	2	-	-
882 목재·펄프·종이 생산기계 조작원	-	-	-	-	-	-	-	-	-	-	-	-
883 가구·목제품 제조·수리원	8	8	-	-	-	-	7	7	1	1	-	-
884 공예원 및 귀금속세공원	1	1	-	-	-	-	-	-	1	1	-	-
885 악기·간판 및 기타 제조 종사자	6	6	-	-	-	-	-	-	6	6	-	-
890 제조 단순 종사자	2,343	1,710	231	216	535	499	510	261	351	80	716	654
901 작물재배 종사자	445	416	212	212	204	204	29	-	-	-	-	-
902 낙농·사육 종사자	-	-	-	-	-	-	-	-	-	-	-	-
903 임업 종사자	-	-	-	-	-	-	-	-	-	-	-	-
904 어업 종사자	-	-	-	-	-	-	-	-	-	-	-	-
905 농림어업 단순 종사자	-	-	-	-	-	-	-	-	-	-	-	-

## 7.1 산업별(중분류) 2023년 직업계고 신입직 채용인원

(단위 : 명)

	신입직 실제채용 인원	직업계고 인원	5-9인		10-29인		30-99인		100-299인		300인 이상	
			신입직 실제채용 인원	직업계고 인원	신입직 실제채용 인원	직업계고 인원	신입직 실제채용 인원	직업계고 인원	신입직 실제채용 인원	직업계고 인원	신입직 실제채용 인원	직업계고 인원
<b>[전 체]</b>	<b>30,754</b>	<b>947</b>	<b>6,665</b>	<b>48</b>	<b>8,127</b>	<b>29</b>	<b>7,173</b>	<b>68</b>	<b>4,916</b>	<b>547</b>	<b>3,873</b>	<b>255</b>
10 식료품 제조업	814	-	192	-	72	-	435	-	105	-	10	-
11 음료 제조업	42	-	-	-	34	-	8	-	-	-	-	-
13 섬유제품 제조업; 의복 제외	501	-	133	-	251	-	86	-	32	-	-	-
14 의복, 의복 액세서리 및 모피제품 제조업	48	-	5	-	-	-	13	-	30	-	-	-
15 가죽, 가방 및 신발 제조업	14	-	4	-	1	-	9	-	-	-	-	-
16 목재 및 나무제품 제조업; 가구 제외	68	-	41	-	24	-	3	-	-	-	-	-
17 펄프, 종이 및 종이제품 제조업	253	-	45	-	79	-	74	-	55	-	-	-
18 인쇄 및 기록매체 복제업	79	-	21	-	23	-	24	-	11	-	-	-
20 화학 물질 및 화학제품 제조업; 의약품 제외	590	29	-	-	383	29	41	-	96	-	70	-
21 의약품 물질 및 의약품 제조업	44	2	4	-	3	-	20	2	18	-	-	-
22 고무 및 플라스틱제품 제조업	1,425	70	313	-	-	-	801	66	295	5	16	-
23 비금속 광물제품 제조업	471	-	31	-	158	-	29	-	36	-	216	-
24 1차 금속 제조업	804	-	158	-	236	-	150	-	26	-	235	-
25 금속 가공제품 제조업; 기계 및 가구 제외	2,644	-	874	-	812	-	419	-	320	-	218	-
26 전자 부품, 컴퓨터, 영상, 음향 및 통신장비 제조업	722	75	-	-	76	-	68	-	339	75	239	-
27 의료, 정밀, 광학 기기 및 시계 제조업	106	-	-	-	43	-	48	-	-	-	15	-
28 전기장비 제조업	1,228	-	57	-	131	-	-	-	20	-	1,021	-
29 기타 기계 및 장비 제조업	1,195	-	139	-	466	-	384	-	107	-	99	-
30 자동차 및 트레일러 제조업	1,800	-	107	-	183	-	572	-	672	-	267	-
31 기타 운송장비 제조업	94	-	33	-	61	-	-	-	-	-	-	-
32 가구 제조업	24	-	14	-	-	-	11	-	-	-	-	-
33 기타 제품 제조업	189	-	24	-	80	-	85	-	-	-	-	-
34 산업용 기계 및 장비 수리업	93	-	-	-	29	-	20	-	-	-	44	-
35 전기, 가스, 증기 및 공기 조절 공급업	190	-	18	-	18	-	20	-	-	-	134	-
37 하수, 폐수 및 분뇨 처리업	22	-	-	-	1	-	1	-	20	-	-	-
38 폐기물 수집, 운반, 처리 및 원료 재생업	152	-	21	-	62	-	16	-	-	-	53	-
41 종합 건설업	756	48	580	48	150	-	26	-	-	-	-	-
42 전문직별 공사업	31	-	20	-	9	-	-	-	2	-	-	-
45 자동차 및 부품 판매업	-	-	-	-	-	-	-	-	-	-	-	-
46 도매 및 상품 중개업	530	-	338	-	152	-	40	-	-	-	-	-
47 소매업; 자동차 제외	948	-	450	-	363	-	135	-	-	-	-	-
49 육상 운송 및 파이프라인 운송업	499	13	-	-	277	-	158	-	44	13	20	-
50 수상 운송업	2	-	-	-	-	-	2	-	-	-	-	-
52 창고 및 운송관련 서비스업	501	1	30	-	107	-	337	-	3	1	24	-
55 숙박업	186	-	11	-	69	-	56	-	50	-	-	-
56 음식점 및 주점업	3,256	-	1,877	-	1,070	-	294	-	-	-	15	-
58 출판업	116	-	28	-	38	-	51	-	-	-	-	-
59 영상·오디오 기록물 제작 및 배급업	52	-	6	-	31	-	15	-	-	-	-	-
60 방송업	4	-	-	-	-	-	4	-	-	-	-	-
61 우편 및 통신업	173	-	8	-	5	-	160	-	-	-	-	-
62 컴퓨터 프로그래밍, 시스템 통합 및 관리업	40	-	5	-	31	-	4	-	-	-	-	-
63 정보서비스업	11	-	8	-	3	-	-	-	-	-	-	-
71 전문 서비스업	120	-	32	-	29	-	48	-	12	-	-	-
72 건축 기술, 엔지니어링 및 기타 과학기술 서비스업	275	-	-	-	145	-	23	-	96	-	11	-
73 기타 전문, 과학 및 기술 서비스업	31	-	10	-	8	-	3	-	10	-	-	-
74 사업시설 관리 및 조경 서비스업	902	240	105	-	331	-	148	-	78	-	240	240
75 사업 지원 서비스업	1,056	220	57	-	416	-	73	-	510	220	-	-
86 보건업	2,573	35	191	-	68	-	776	-	617	20	922	15
87 사회복지 서비스업	4,664	213	640	-	1,393	-	1,368	-	1,262	213	1	-
90 창작, 예술 및 여가관련 서비스업	99	-	14	-	53	-	33	-	-	-	-	-
91 스포츠 및 오락관련 서비스업	288	-	-	-	155	-	80	-	50	-	3	-
95 개인 및 소비용품 수리업	25	-	24	-	-	-	2	-	-	-	-	-

## 7.2

## 직업별(중분류) 2023년 직업계고 신입직 채용인원

(단위 : 명)

	신입직 실제채용 인원	직업계고 인원	5-9인		10-29인		30-99인		100-299인		300인 이상	
			신입직 실제채용 인원	직업계고 인원	신입직 실제채용 인원	직업계고 인원	신입직 실제채용 인원	직업계고 인원	신입직 실제채용 인원	직업계고 인원	신입직 실제채용 인원	직업계고 인원
[전 체]	30,754	947	6,665	48	8,127	29	7,173	68	4,916	547	3,873	255
01 관리직(임원·부서장)	62	48	48	48	-	-	-	-	13	-	-	-
02 경영·행정·사무직	2,732	121	581	-	799	-	709	2	449	119	195	-
03 금융·보험직	-	-	-	-	-	-	-	-	-	-	-	-
11 인문·사회과학 연구직	-	-	-	-	-	-	-	-	-	-	-	-
12 자연·생명과학 연구직	73	-	-	-	29	-	44	-	-	-	-	-
13 정보통신 연구개발직 및 공학기술직	161	-	50	-	65	-	46	-	-	-	-	-
14 건설·채굴 연구개발직 및 공학기술직	276	-	48	-	118	-	9	-	79	-	21	-
15 제조 연구개발직 및 공학기술직	538	-	67	-	103	-	45	-	65	-	258	-
21 교육직	142	-	-	-	-	-	-	-	142	-	-	-
22 법률직	-	-	-	-	-	-	-	-	-	-	-	-
23 사회복지·종교직	1,776	213	338	-	440	-	291	-	706	213	-	-
24 경찰·소방·교도직	-	-	-	-	-	-	-	-	-	-	-	-
25 군인	-	-	-	-	-	-	-	-	-	-	-	-
30 보건·의료직	2,308	35	191	-	99	-	713	-	496	20	809	15
41 예술·디자인·방송직	33	-	13	-	3	-	18	-	-	-	-	-
42 스포츠·레크리에이션직	49	-	-	-	28	-	9	-	12	-	-	-
51 미용·예식 서비스직	3	-	-	-	-	-	3	-	-	-	-	-
52 여행·숙박·오락 서비스직	418	-	-	-	346	-	32	-	40	-	-	-
53 음식 서비스직	3,379	-	1,504	-	1,454	-	291	-	103	-	27	-
54 경호·경비직	74	-	-	-	-	-	16	-	59	-	-	-
55 돌봄 서비스직(간병·육아)	1,639	-	217	-	219	-	1,046	-	154	-	4	-
56 청소 및 기타 개인서비스직	1,657	295	63	-	373	-	349	-	574	55	298	240
61 영업·판매직	1,785	115	1,026	-	431	-	202	-	124	115	2	-
62 운전·운송직	975	13	50	-	392	-	491	-	20	13	22	-
70 건설·채굴직	274	-	58	-	169	-	28	-	18	-	-	-
81 기계·설치·정비·생산직	1,163	-	325	-	165	-	465	-	72	-	137	-
82 금속·재료 설치·정비·생산직(판금·단조·주조·용접·도장 등)	2,018	-	540	-	530	-	220	-	409	-	319	-
83 전기·전자 설치·정비·생산직	1,086	-	427	-	229	-	67	-	131	-	232	-
84 정보통신 설치·정비직	69	-	48	-	15	-	6	-	-	-	-	-
85 화학·환경 설치·정비·생산직	479	66	121	-	91	-	162	66	100	-	5	-
86 섬유·의복 생산직	250	-	80	-	114	-	20	-	36	-	-	-
87 식품 가공·생산직	818	-	226	-	163	-	337	-	92	-	-	-
88 인쇄·목재·공예 및 기타 설치·정비·생산직	232	-	99	-	67	-	35	-	31	-	-	-
89 제조 단순직	6,168	41	544	-	1,650	29	1,467	-	962	12	1,545	-
90 농림어업직	117	-	-	-	35	-	52	-	30	-	-	-

## 7.3

## 직업별(소분류) 2023년 직업계고 신입직 채용인원

(단위 : 명)

	신입직 실제채용 인원	직업계고 인원	5-9인		10-29인		30-99인		100-299인		300인 이상	
			신입직 실제채용 인원	직업계고 인원	신입직 실제채용 인원	직업계고 인원	신입직 실제채용 인원	직업계고 인원	신입직 실제채용 인원	직업계고 인원	신입직 실제채용 인원	직업계고 인원
<b>[전 체]</b>	<b>30,754</b>	<b>947</b>	<b>6,665</b>	<b>48</b>	<b>8,127</b>	<b>29</b>	<b>7,173</b>	<b>68</b>	<b>4,916</b>	<b>547</b>	<b>3,873</b>	<b>255</b>
011 의회의원·고위공무원 및 기업 고위임원	2	-	-	-	-	-	-	-	2	-	-	-
012 행정·경영·금융·보험 관리자	57	48	48	48	-	-	-	-	9	-	-	-
013 전문서비스 관리자	-	-	-	-	-	-	-	-	-	-	-	-
014 미용·여행·숙박·음식·경비·청소 관리자	-	-	-	-	-	-	-	-	-	-	-	-
015 영업·판매·운송 관리자	2	-	-	-	-	-	-	-	2	-	-	-
016 건설·채굴·제조·생산 관리자	-	-	-	-	-	-	-	-	-	-	-	-
021 정부·공공행정 전문가	-	-	-	-	-	-	-	-	-	-	-	-
022 경영·인사 전문가	-	-	-	-	-	-	-	-	-	-	-	-
023 회계·세무·감정 전문가	-	-	-	-	-	-	-	-	-	-	-	-
024 광고·조사·상품기획·행사기획 전문가	-	-	-	-	-	-	-	-	-	-	-	-
025 정부·공공 행정 사무원	3	-	-	-	-	-	-	-	-	-	3	-
026 경영지원 사무원	468	11	92	-	20	-	165	-	137	11	54	-
027 회계·경리 사무원	563	10	232	-	181	-	98	-	33	10	18	-
028 무역·운송·생산·품질 사무원	734	13	117	-	55	-	389	2	129	11	43	-
029 안내·고객상담·통계·비서·사무보조 및 기타 사무원	965	87	139	-	543	-	56	-	150	87	77	-
031 금융·보험 전문가	-	-	-	-	-	-	-	-	-	-	-	-
032 금융·보험 사무원	-	-	-	-	-	-	-	-	-	-	-	-
033 금융·보험 영업원	-	-	-	-	-	-	-	-	-	-	-	-
110 인문·사회과학 연구원	-	-	-	-	-	-	-	-	-	-	-	-
121 자연과학 연구원 및 시험원	36	-	-	-	-	-	36	-	-	-	-	-
122 생명과학 연구원 및 시험원	37	-	-	-	29	-	8	-	-	-	-	-
131 컴퓨터하드웨어·통신공학 기술자	-	-	-	-	-	-	-	-	-	-	-	-
132 컴퓨터시스템 전문가	-	-	-	-	-	-	-	-	-	-	-	-
133 소프트웨어 개발자	120	-	20	-	64	-	36	-	-	-	-	-
134 데이터·네트워크 및 시스템 운영 전문가	41	-	30	-	1	-	10	-	-	-	-	-
135 정보보안 전문가	-	-	-	-	-	-	-	-	-	-	-	-
136 통신·방송·출판 장비 기사	-	-	-	-	-	-	-	-	-	-	-	-
140 건축·토목공학 기술자 및 시험원	276	-	48	-	118	-	9	-	79	-	21	-
151 기계·로봇공학 기술자 및 시험원	214	-	67	-	15	-	-	-	30	-	102	-
152 금속·재료공학 기술자 및 시험원	3	-	-	-	3	-	-	-	-	-	-	-
153 전기·전자공학 기술자 및 시험원	171	-	-	-	56	-	6	-	14	-	95	-
154 화학공학 기술자 및 시험원	31	-	-	-	29	-	-	-	2	-	-	-
155 에너지·환경공학 기술자 및 시험원	16	-	-	-	-	-	-	-	16	-	-	-
156 섬유공학 기술자 및 시험원	-	-	-	-	-	-	-	-	-	-	-	-
157 식품공학 기술자 및 시험원	12	-	-	-	-	-	12	-	-	-	-	-
158 소방·방재·산업안전·비파괴 기술자	35	-	-	-	-	-	27	-	3	-	6	-
159 제도사 및 기타 인쇄·목재 등 공학 기술자 및 시험원	55	-	-	-	-	-	-	-	-	-	55	-
211 대학 교수 및 강사	-	-	-	-	-	-	-	-	-	-	-	-
212 학교 교사	-	-	-	-	-	-	-	-	-	-	-	-
213 유치원 교사	-	-	-	-	-	-	-	-	-	-	-	-
214 문리·기술·예능 강사	4	-	-	-	-	-	-	-	4	-	-	-
215 장학관 및 기타 교육 종사자	138	-	-	-	-	-	-	-	138	-	-	-
221 법률 전문가	-	-	-	-	-	-	-	-	-	-	-	-
222 법률 사무원	-	-	-	-	-	-	-	-	-	-	-	-
231 사회복지사 및 상담사	391	13	42	-	128	-	177	-	44	13	-	-
232 보육교사 및 기타 사회복지 종사자	1,384	200	296	-	313	-	114	-	662	200	-	-
233 성직자 및 기타 종교 종사자	-	-	-	-	-	-	-	-	-	-	-	-
240 경찰관, 소방관 및 교도관	-	-	-	-	-	-	-	-	-	-	-	-
250 군인	-	-	-	-	-	-	-	-	-	-	-	-
301 의사, 한의사 및 치과의사	1	-	-	-	-	-	-	-	1	-	-	-
302 수의사	-	-	-	-	-	-	-	-	-	-	-	-
303 약사 및 한약사	-	-	-	-	-	-	-	-	-	-	-	-
304 간호사	896	20	-	-	-	-	265	-	168	20	463	-
305 영양사	4	-	-	-	-	-	-	-	3	-	1	-

	신입직 실제채용 인원	직업계고 인원	5-9인		10-29인		30-99인		100-299인		300인 이상	
			신입직 실제채용 인원	직업계고 인원	신입직 실제채용 인원	직업계고 인원	신입직 실제채용 인원	직업계고 인원	신입직 실제채용 인원	직업계고 인원	신입직 실제채용 인원	직업계고 인원
306 의료기사·치료사·재활사	339	-	143	-	54	-	-	-	14	-	128	-
307 보건·의료 종사자	1,067	15	48	-	45	-	448	-	310	-	217	15
411 작가·통번역가	-	-	-	-	-	-	-	-	-	-	-	-
412 기자 및 언론 전문가	14	-	-	-	-	-	14	-	-	-	-	-
413 학예사·사서·기록물관리사	3	-	-	-	3	-	-	-	-	-	-	-
414 창작·공연 전문가(작가, 연극 제외)	-	-	-	-	-	-	-	-	-	-	-	-
415 디자이너	-	-	-	-	-	-	-	-	-	-	-	-
416 연극·영화·방송 전문가	17	-	13	-	-	-	4	-	-	-	-	-
417 문화·예술 기획자 및 매니저	-	-	-	-	-	-	-	-	-	-	-	-
420 스포츠·레크리에이션 종사자	49	-	-	-	28	-	9	-	12	-	-	-
511 미용 서비스원	3	-	-	-	-	-	3	-	-	-	-	-
512 결혼·장례 등 예식 서비스원	-	-	-	-	-	-	-	-	-	-	-	-
521 여행 서비스원	260	-	-	-	260	-	-	-	-	-	-	-
522 항공기·선박·열차 객실승무원	-	-	-	-	-	-	-	-	-	-	-	-
523 숙박시설 서비스원	39	-	-	-	23	-	16	-	-	-	-	-
524 오락시설 서비스원	120	-	-	-	63	-	17	-	40	-	-	-
531 주방장 및 조리사	1,487	-	870	-	487	-	41	-	64	-	24	-
532 식당 서비스원	1,893	-	634	-	967	-	250	-	39	-	3	-
541 경호·보안 종사자	-	-	-	-	-	-	-	-	-	-	-	-
542 경비원	74	-	-	-	-	-	16	-	59	-	-	-
550 돌봄 서비스 종사자	1,639	-	217	-	219	-	1,046	-	154	-	4	-
561 청소·방역 및 가사 서비스원	647	295	11	-	263	-	39	-	85	55	249	240
562 감청·주차관리 및 기타 서비스 단순 종사자	1,010	-	52	-	110	-	310	-	489	-	49	-
611 부동산 컨설턴트 및 중개인	-	-	-	-	-	-	-	-	-	-	-	-
612 영업원 및 상품중개인	341	5	192	-	105	-	30	-	14	5	-	-
613 텔레마케터	14	-	-	-	14	-	-	-	-	-	-	-
614 소규모 상업 경영 및 일선 관리 종사자	18	-	-	-	-	-	18	-	-	-	-	-
615 판매 종사자	617	-	351	-	231	-	35	-	-	-	-	-
616 매장 계산원 및 매표원	406	110	229	-	5	-	61	-	110	110	2	-
617 판촉 및 기타 판매 단순 종사자	389	-	254	-	76	-	59	-	-	-	-	-
621 항공기·선박·철도 조종사 및 관제사	-	-	-	-	-	-	-	-	-	-	-	-
622 자동차 운전원	297	13	4	-	95	-	158	-	20	13	20	-
623 물품이동장비 조작원(크레인·호이스트·지게차)	7	-	-	-	5	-	-	-	-	-	2	-
624 택배원 및 기타 운송 종사자	670	-	46	-	292	-	333	-	-	-	-	-
701 건설구조 기능원	127	-	-	-	125	-	-	-	2	-	-	-
702 건축마감 기능원	57	-	-	-	26	-	28	-	3	-	-	-
703 배관공	-	-	-	-	-	-	-	-	-	-	-	-
704 건설·채굴 기계 운전원	-	-	-	-	-	-	-	-	-	-	-	-
705 기타 건설 기능원(채굴포함)	67	-	48	-	19	-	-	-	-	-	-	-
706 건설·채굴 단순 종사자	23	-	10	-	-	-	-	-	13	-	-	-
811 기계장비 설치·정비원(운송장비 제외)	339	-	138	-	42	-	34	-	14	-	112	-
812 운송장비 정비원	4	-	-	-	-	-	2	-	3	-	-	-
813 금형원 및 공작기계 조작원	87	-	28	-	32	-	26	-	-	-	-	-
814 냉·난방 설비 조작원	11	-	-	-	-	-	-	-	-	-	11	-
815 자동조립라인·산업용로봇 조작원	24	-	-	-	-	-	-	-	24	-	-	-
816 기계 조립원(운송장비 제외)	331	-	159	-	81	-	84	-	7	-	-	-
817 운송장비 조립원	368	-	-	-	10	-	320	-	24	-	15	-
821 금속관련 기계·설비 조작원	1,127	-	414	-	29	-	105	-	409	-	170	-
822 판금원 및 제관원	24	-	24	-	-	-	-	-	-	-	-	-
823 단조원 및 주조원	510	-	36	-	280	-	60	-	-	-	135	-
824 용접원	137	-	-	-	137	-	-	-	-	-	-	-
825 도장원 및 도금원	41	-	36	-	5	-	-	-	-	-	-	-
826 비금속제품 생산기계 조작원	179	-	31	-	79	-	55	-	-	-	14	-
831 전기공	444	-	387	-	56	-	-	-	-	-	1	-
832 전기·전자 기기 설치·수리원	6	-	-	-	-	-	-	-	5	-	1	-
833 발전·배전 장치 조작원	10	-	-	-	-	-	-	-	-	-	10	-
834 전기·전자 설비 조작원	49	-	28	-	-	-	-	-	11	-	10	-
835 전기·전자 부품·제품 생산기계 조작원	105	-	-	-	25	-	67	-	-	-	13	-
836 전기·전자 부품·제품 조립원	471	-	12	-	148	-	-	-	115	-	197	-

	신입직 실제채용 인원	직업계고 인원	5-9인		10-29인		30-99인		100-299인		300인 이상	
			신입직 실제채용 인원	직업계고 인원	신입직 실제채용 인원	직업계고 인원	신입직 실제채용 인원	직업계고 인원	신입직 실제채용 인원	직업계고 인원	신입직 실제채용 인원	직업계고 인원
841 정보통신기기 설치·수리원	54	-	48	-	-	-	6	-	-	-	-	-
842 방송·통신장비 설치·수리원	15	-	-	-	15	-	-	-	-	-	-	-
851 석유·화학물 가공장치 조작원	-	-	-	-	-	-	-	-	-	-	-	-
852 고무·플라스틱 및 화학제품 생산기계 조작원 및 조립원	477	66	121	-	91	-	161	66	99	-	5	-
853 환경관련 장치 조작원	2	-	-	-	-	-	1	-	1	-	-	-
861 섬유 제조·가공 기계 조작원	11	-	-	-	-	-	5	-	6	-	-	-
862 패턴사, 재단사 및 재봉사	231	-	80	-	114	-	15	-	22	-	-	-
863 의복 제조원 및 수선원	8	-	-	-	-	-	-	-	8	-	-	-
864 제화원, 기타 섬유·의복 기계 조작원 및 조립원	-	-	-	-	-	-	-	-	-	-	-	-
871 제과·제빵원 및 떡제조원	-	-	-	-	-	-	-	-	-	-	-	-
872 식품 가공 기능원	474	-	162	-	163	-	149	-	-	-	-	-
873 식품 가공 기계 조작원	344	-	64	-	-	-	188	-	92	-	-	-
881 인쇄기계·사진현상기 조작원	22	-	10	-	9	-	-	-	2	-	-	-
882 목재·펄프·종이 생산기계 조작원	32	-	-	-	32	-	-	-	-	-	-	-
883 가구·목제품 제조·수리원	44	-	41	-	-	-	-	-	3	-	-	-
884 공예원 및 귀금속세공원	-	-	-	-	-	-	-	-	-	-	-	-
885 악기·간판 및 기타 제조 종사자	135	-	48	-	26	-	35	-	26	-	-	-
890 제조 단순 종사자	6,168	41	544	-	1,650	29	1,467	-	962	12	1,545	-
901 작물재배 종사자	117	-	-	-	35	-	52	-	30	-	-	-
902 낙농·사육 종사자	-	-	-	-	-	-	-	-	-	-	-	-
903 임업 종사자	-	-	-	-	-	-	-	-	-	-	-	-
904 어업 종사자	-	-	-	-	-	-	-	-	-	-	-	-
905 농림어업 단순 종사자	-	-	-	-	-	-	-	-	-	-	-	-

## 8.1 산업별(중분류) 2024~2025년 채용예정인원

(단위 : 명)

	2024년 채용예정 인원	2025년 채용예정 인원	5-9인		10-29인		30-99인		100-299인		300인 이상	
			2024년 채용예정 인원	2025년 채용예정 인원	2024년 채용예정 인원	2025년 채용예정 인원	2024년 채용예정 인원	2025년 채용예정 인원	2024년 채용예정 인원	2025년 채용예정 인원	2024년 채용예정 인원	2025년 채용예정 인원
<b>[전 체]</b>	<b>11,984</b>	<b>4,587</b>	<b>2,777</b>	<b>1,171</b>	<b>4,242</b>	<b>1,821</b>	<b>3,005</b>	<b>1,275</b>	<b>1,052</b>	<b>251</b>	<b>908</b>	<b>69</b>
10 식료품 제조업	442	56	32	32	96	24	236	-	78	-	-	-
11 음료 제조업	5	-	-	-	5	-	-	-	-	-	-	-
13 섬유제품 제조업; 의복 제외	275	-	-	-	182	-	87	-	6	-	-	-
14 의복, 의복 액세서리 및 모피제품 제조업	9	-	5	-	4	-	-	-	-	-	-	-
15 가죽, 가방 및 신발 제조업	4	-	-	-	1	-	3	-	-	-	-	-
16 목재 및 나무제품 제조업; 가구 제외	70	-	55	-	-	-	15	-	-	-	-	-
17 펄프, 종이 및 종이제품 제조업	164	-	60	-	47	-	57	-	-	-	-	-
18 인쇄 및 기록매체 복제업	8	-	-	-	-	-	4	-	4	-	-	-
20 화학 물질 및 화학제품 제조업; 의약품 제외	40	-	-	-	-	-	18	-	18	-	4	-
21 의약품 물질 및 의약품 제조업	3	3	-	-	3	3	-	-	-	-	-	-
22 고무 및 플라스틱제품 제조업	231	-	-	-	90	-	13	-	129	-	-	-
23 비금속 광물제품 제조업	88	-	62	-	-	-	10	-	10	-	6	-
24 1차 금속 제조업	282	41	35	-	79	-	60	-	-	-	108	41
25 금속 가공제품 제조업; 기계 및 가구 제외	604	70	276	-	174	-	34	-	112	70	8	-
26 전자 부품, 컴퓨터, 영상, 음향 및 통신장비 제조업	123	20	77	-	-	-	19	-	27	-	-	20
27 의료, 정밀, 광학 기기 및 시계 제조업	14	-	-	-	-	-	14	-	-	-	-	-
28 전기장비 제조업	83	170	57	170	26	-	-	-	-	-	-	-
29 기타 기계 및 장비 제조업	561	-	68	-	303	-	75	-	85	-	30	-
30 자동차 및 트레일러 제조업	645	36	-	36	266	-	30	-	185	-	165	-
31 기타 운송장비 제조업	36	-	6	-	31	-	-	-	-	-	-	-
32 가구 제조업	-	-	-	-	-	-	-	-	-	-	-	-
33 기타 제품 제조업	23	-	12	-	11	-	-	-	-	-	-	-
34 산업용 기계 및 장비 수리업	58	-	11	-	7	-	-	-	-	-	40	-
35 전기, 가스, 증기 및 공기 조절 공급업	2	-	-	-	-	-	2	-	-	-	-	-
37 하수, 폐수 및 분뇨 처리업	21	3	3	-	2	-	4	-	12	3	-	-
38 폐기물 수집, 운반, 처리 및 원료 재생업	21	-	-	-	21	-	-	-	-	-	-	-
41 종합 건설업	220	75	48	-	150	75	22	-	-	-	-	-
42 전문직별 공사업	36	36	-	-	36	36	-	-	-	-	-	-
45 자동차 및 부품 판매업	6	-	6	-	-	-	-	-	-	-	-	-
46 도매 및 상품 중개업	222	57	127	-	95	57	-	-	-	-	-	-
47 소매업; 자동차 제외	245	-	217	-	28	-	-	-	-	-	-	-
49 육상 운송 및 파이프라인 운송업	235	13	46	-	126	-	-	-	23	13	40	-
50 수상 운송업	5	-	2	-	3	-	-	-	-	-	-	-
52 창고 및 운송관련 서비스업	859	9	-	-	-	-	854	-	2	1	3	8
55 숙박업	71	-	71	-	-	-	-	-	-	-	-	-
56 음식점 및 주점업	1,279	415	824	320	189	-	267	94	-	-	-	-
58 출판업	100	-	28	-	63	-	10	-	-	-	-	-
59 영상·오디오 기록물 제작 및 배급업	20	-	-	-	-	-	20	-	-	-	-	-
60 방송업	-	-	-	-	-	-	-	-	-	-	-	-
61 우편 및 통신업	119	-	-	-	5	-	115	-	-	-	-	-
62 컴퓨터 프로그래밍, 시스템 통합 및 관리업	4	2	2	2	-	-	1	-	-	-	-	-
63 정보서비스업	-	-	-	-	-	-	-	-	-	-	-	-
71 전문 서비스업	32	-	32	-	-	-	-	-	-	-	-	-
72 건축 기술, 엔지니어링 및 기타 과학기술 서비스업	65	12	-	-	-	-	50	-	12	12	3	-
73 기타 전문, 과학 및 기술 서비스업	50	-	20	-	-	-	-	-	30	-	-	-
74 사업시설 관리 및 조경 서비스업	1,572	1,627	-	-	1,572	1,627	-	-	-	-	-	-
75 사업 지원 서비스업	1,033	25	25	25	130	-	878	-	-	-	-	-
86 보건업	698	-	96	-	68	-	-	-	33	-	501	-
87 사회복지 서비스업	1,183	1,918	422	586	431	-	44	1,180	286	152	-	-
90 창작, 예술 및 여가관련 서비스업	10	-	7	-	-	-	3	-	-	-	-	-
91 스포츠 및 오락관련 서비스업	60	-	-	-	-	-	60	-	-	-	-	-
95 개인 및 소비용품 수리업	47	-	47	-	-	-	-	-	-	-	-	-



## 8.2 직업별(중분류) 2024~2025년 채용예정인원

(단위 : 명)

	2024년 채용예정 인원	2025년 채용예정 인원	5-9인		10-29인		30-99인		100-299인		300인 이상	
			2024년 채용예정 인원	2025년 채용예정 인원	2024년 채용예정 인원	2025년 채용예정 인원	2024년 채용예정 인원	2025년 채용예정 인원	2024년 채용예정 인원	2025년 채용예정 인원	2024년 채용예정 인원	2025년 채용예정 인원
<b>[전 체]</b>	<b>11,984</b>	<b>4,587</b>	<b>2,777</b>	<b>1,171</b>	<b>4,242</b>	<b>1,821</b>	<b>3,005</b>	<b>1,275</b>	<b>1,052</b>	<b>251</b>	<b>908</b>	<b>69</b>
01 관리직(임원·부서장)	12	-	-	-	-	-	-	-	12	-	-	-
02 경영·행정·사무직	1,162	784	74	36	944	743	116	-	17	-	11	6
03 금융·보험직	-	-	-	-	-	-	-	-	-	-	-	-
11 인문·사회과학 연구직	-	-	-	-	-	-	-	-	-	-	-	-
12 자연·생명과학 연구직	-	-	-	-	-	-	-	-	-	-	-	-
13 정보통신 연구개발직 및 공학기술직	103	2	33	2	63	-	8	-	-	-	-	-
14 건설·채굴 연구개발직 및 공학기술직	228	85	48	-	75	75	62	-	40	10	3	-
15 제조 연구개발직 및 공학기술직	175	2	80	-	31	-	-	-	26	2	38	-
21 교육직	86	-	-	-	-	-	-	-	86	-	-	-
22 법률직	32	-	32	-	-	-	-	-	-	-	-	-
23 사회복지·종교직	441	46	296	42	125	-	-	-	21	3	-	-
24 경찰·소방·교도직	-	-	-	-	-	-	-	-	-	-	-	-
25 군인	-	-	-	-	-	-	-	-	-	-	-	-
30 보건·의료직	665	-	175	-	81	-	15	-	20	-	374	-
41 예술·디자인·방송직	3	-	-	-	-	-	3	-	-	-	-	-
42 스포츠·레크리에이션직	7	2	-	-	-	-	-	-	4	-	3	2
51 미용·예식 서비스직	-	-	-	-	-	-	-	-	-	-	-	-
52 여행·숙박·오락 서비스직	30	-	30	-	-	-	-	-	-	-	-	-
53 음식 서비스직	1,320	277	637	183	370	-	264	94	24	-	25	-
54 경호·경비직	-	-	-	-	-	-	-	-	-	-	-	-
55 돌봄 서비스직(간병·육아)	366	1,872	42	544	125	-	30	1,180	169	148	-	-
56 청소 및 기타 개인서비스직	2,531	967	41	-	967	965	1,441	-	2	2	80	-
61 영업·판매직	648	137	551	137	38	-	55	-	4	-	1	-
62 운전·운송직	499	49	112	-	206	36	117	-	24	13	40	-
70 건설·채굴직	353	1	-	-	56	-	293	-	1	1	4	-
81 기계 설치·정비·생산직	343	98	126	57	35	-	15	-	14	-	153	41
82 금속·재료 설치·정비·생산직(판금·단조·주조·용접·도장 등)	404	-	174	-	88	-	45	-	28	-	69	-
83 전기·전자 설치·정비·생산직	104	131	15	113	55	-	19	-	14	18	1	-
84 정보통신 설치·정비직	-	-	-	-	-	-	-	-	-	-	-	-
85 화학·환경 설치·정비·생산직	43	3	-	-	29	3	14	-	-	-	-	-
86 섬유·의복 생산직	120	-	-	-	118	-	2	-	-	-	-	-
87 식품 가공·생산직	409	25	25	25	100	-	224	-	60	-	-	-
88 인쇄·목재·공예 및 기타 설치·정비·생산직	59	-	41	-	-	-	-	-	18	-	-	-
89 제조 단순직	1,787	106	246	32	737	-	231	-	468	54	106	20
90 농림어업직	52	-	-	-	-	-	52	-	-	-	-	-

## 8.3 직업별(소분류) 2024~2025년 채용예정인원

(단위 : 명)

	2024년 채용예정 인원	2025년 채용예정 인원	5-9인		10-29인		30-99인		100-299인		300인 이상	
			2024년 채용예정 인원	2025년 채용예정 인원	2024년 채용예정 인원	2025년 채용예정 인원	2024년 채용예정 인원	2025년 채용예정 인원	2024년 채용예정 인원	2025년 채용예정 인원	2024년 채용예정 인원	2025년 채용예정 인원
<b>[전 체]</b>	<b>11,984</b>	<b>4,587</b>	<b>2,777</b>	<b>1,171</b>	<b>4,242</b>	<b>1,821</b>	<b>3,005</b>	<b>1,275</b>	<b>1,052</b>	<b>251</b>	<b>908</b>	<b>69</b>
011 의회의원·고위공무원 및 기업 고위임원	-	-	-	-	-	-	-	-	-	-	-	-
012 행정·경영·금융·보험 관리자	-	-	-	-	-	-	-	-	-	-	-	-
013 전문서비스 관리자	-	-	-	-	-	-	-	-	-	-	-	-
014 미용·여행·숙박·음식·경비·청소 관리자	-	-	-	-	-	-	-	-	-	-	-	-
015 영업·판매·운송 관리자	-	-	-	-	-	-	-	-	-	-	-	-
016 건설·채굴·제조·생산 관리자	12	-	-	-	-	-	-	-	12	-	-	-
021 정부·공공행정 전문가	-	-	-	-	-	-	-	-	-	-	-	-
022 경영·인사 전문가	-	-	-	-	-	-	-	-	-	-	-	-
023 회계·세무·감정 전문가	-	-	-	-	-	-	-	-	-	-	-	-
024 광고·조사·상품기획·행사기획 전문가	-	-	-	-	-	-	-	-	-	-	-	-
025 정부·공공 행정 사무원	2	2	-	-	-	-	-	-	-	-	2	2
026 경영지원 사무원	71	28	53	-	-	24	10	-	1	-	7	4
027 회계·경리 사무원	94	-	21	-	19	-	46	-	8	-	-	-
028 무역·운송·생산·품질 사무원	370	92	-	36	318	57	42	-	8	-	2	-
029 안내·고객상담·통계·비서·사무보조 및 기타 사무원	625	662	-	-	607	662	19	-	-	-	-	-
031 금융·보험 전문가	-	-	-	-	-	-	-	-	-	-	-	-
032 금융·보험 사무원	-	-	-	-	-	-	-	-	-	-	-	-
033 금융·보험 영업원	-	-	-	-	-	-	-	-	-	-	-	-
110 인문·사회과학 연구원	-	-	-	-	-	-	-	-	-	-	-	-
121 자연과학 연구원 및 시험원	-	-	-	-	-	-	-	-	-	-	-	-
122 생명과학 연구원 및 시험원	-	-	-	-	-	-	-	-	-	-	-	-
131 컴퓨터하드웨어·통신공학 기술자	-	-	-	-	-	-	-	-	-	-	-	-
132 컴퓨터시스템 전문가	-	-	-	-	-	-	-	-	-	-	-	-
133 소프트웨어 개발자	76	2	5	2	63	-	8	-	-	-	-	-
134 데이터·네트워크 및 시스템 운영 전문가	28	-	28	-	-	-	-	-	-	-	-	-
135 정보보안 전문가	-	-	-	-	-	-	-	-	-	-	-	-
136 통신·방송·출판 장비 기사	-	-	-	-	-	-	-	-	-	-	-	-
140 건축·토목공학 기술자 및 시험원	228	85	48	-	75	75	62	-	40	10	3	-
151 기계·로봇공학 기술자 및 시험원	45	-	-	-	21	-	-	-	24	-	-	-
152 금속·재료공학 기술자 및 시험원	1	-	-	-	-	-	-	-	-	-	1	-
153 전기·전자공학 기술자 및 시험원	40	-	-	-	10	-	-	-	-	-	30	-
154 화학공학 기술자 및 시험원	-	-	-	-	-	-	-	-	-	-	-	-
155 에너지·환경공학 기술자 및 시험원	5	2	3	-	-	-	-	-	2	2	-	-
156 섬유공학 기술자 및 시험원	-	-	-	-	-	-	-	-	-	-	-	-
157 식품공학 기술자 및 시험원	-	-	-	-	-	-	-	-	-	-	-	-
158 소방·방재·산업안전·비파괴 기술자	7	-	-	-	-	-	-	-	-	-	7	-
159 제도사 및 기타 인쇄·복제 등 공학 기술자 및 시험원	77	-	77	-	-	-	-	-	-	-	-	-
211 대학 교수 및 강사	-	-	-	-	-	-	-	-	-	-	-	-
212 학교 교사	-	-	-	-	-	-	-	-	-	-	-	-
213 유치원 교사	-	-	-	-	-	-	-	-	-	-	-	-
214 문리·기술·예능 강사	-	-	-	-	-	-	-	-	-	-	-	-
215 장학관 및 기타 교육 종사자	86	-	-	-	-	-	-	-	86	-	-	-
221 법률 전문가	-	-	-	-	-	-	-	-	-	-	-	-
222 법률 사무원	32	-	32	-	-	-	-	-	-	-	-	-
231 사회복지사 및 상담사	31	-	-	-	31	-	-	-	-	-	-	-
232 보육교사 및 기타 사회복지 종사자	410	46	296	42	94	-	-	-	21	3	-	-
233 성직자 및 기타 종교 종사자	-	-	-	-	-	-	-	-	-	-	-	-
240 경찰관, 소방관 및 교도관	-	-	-	-	-	-	-	-	-	-	-	-
250 군인	-	-	-	-	-	-	-	-	-	-	-	-
301 의사, 한의사 및 치과의사	25	-	-	-	-	-	-	-	1	-	24	-
302 수의사	-	-	-	-	-	-	-	-	-	-	-	-
303 약사 및 한약사	15	-	-	-	14	-	-	-	-	-	1	-
304 간호사	277	-	48	-	-	-	-	-	5	-	224	-
305 영양사	2	-	-	-	-	-	-	-	-	-	2	-

	2024년 재용예정 인원	2025년 재용예정 인원	5-9인		10-29인		30-99인		100-299인		300인 이상	
	2024년 재용예정 인원	2025년 재용예정 인원	2024년 재용예정 인원	2025년 재용예정 인원	2024년 재용예정 인원	2025년 재용예정 인원	2024년 재용예정 인원	2025년 재용예정 인원	2024년 재용예정 인원	2025년 재용예정 인원	2024년 재용예정 인원	2025년 재용예정 인원
306 의료기사·치료사·재활사	55	-	-	-	23	-	-	-	14	-	19	-
307 보건·의료 종사자	292	-	128	-	45	-	15	-	-	-	104	-
411 작가·통번역가	-	-	-	-	-	-	-	-	-	-	-	-
412 기자 및 언론 전문가	-	-	-	-	-	-	-	-	-	-	-	-
413 학예사·사서·기록물관리사	3	-	-	-	-	-	3	-	-	-	-	-
414 창작·공연 전문가(작가, 연극 제외)	-	-	-	-	-	-	-	-	-	-	-	-
415 디자이너	-	-	-	-	-	-	-	-	-	-	-	-
416 연극·영화·방송 전문가	-	-	-	-	-	-	-	-	-	-	-	-
417 문화·예술 기획자 및 매니저	-	-	-	-	-	-	-	-	-	-	-	-
420 스포츠·레크리에이션 종사자	7	2	-	-	-	-	-	-	4	-	3	2
511 미용 서비스원	-	-	-	-	-	-	-	-	-	-	-	-
512 결혼·장례 등 예식 서비스원	-	-	-	-	-	-	-	-	-	-	-	-
521 여행 서비스원	-	-	-	-	-	-	-	-	-	-	-	-
522 항공기·선박·열차 객실승무원	-	-	-	-	-	-	-	-	-	-	-	-
523 숙박시설 서비스원	30	-	30	-	-	-	-	-	-	-	-	-
524 오락시설 서비스원	-	-	-	-	-	-	-	-	-	-	-	-
531 주방장 및 조리사	738	277	412	183	196	-	94	94	10	-	25	-
532 식당 서비스원	582	-	225	-	173	-	170	-	14	-	-	-
541 경호·보안 종사자	-	-	-	-	-	-	-	-	-	-	-	-
542 경비원	-	-	-	-	-	-	-	-	-	-	-	-
550 돌봄 서비스 종사자	366	1,872	42	544	125	-	30	1,180	169	148	-	-
561 청소·방역 및 가사 서비스원	1,010	965	41	-	967	965	2	-	-	-	-	-
562 감청·주차관리 및 기타 서비스 단순 종사자	1,521	2	-	-	-	-	1,439	-	2	2	80	-
611 부동산 컨설턴트 및 종개인	-	-	-	-	-	-	-	-	-	-	-	-
612 영업원 및 상품종개인	104	-	58	-	-	-	43	-	4	-	-	-
613 텔레마케터	-	-	-	-	-	-	-	-	-	-	-	-
614 소규모 상업 경영 및 일선 관리 종사자	-	-	-	-	-	-	-	-	-	-	-	-
615 판매 종사자	384	137	372	137	-	-	12	-	-	-	-	-
616 매장 계산원 및 매표원	85	-	46	-	38	-	-	-	-	-	1	-
617 판촉 및 기타 판매 단순 종사자	75	-	75	-	-	-	-	-	-	-	-	-
621 항공기·선박·철도 조종사 및 관제사	3	-	-	-	3	-	-	-	-	-	-	-
622 자동차 운전원	360	49	112	-	183	36	2	-	24	13	40	-
623 물품이동장비 조작원(크레인·호이스트·지게차)	16	-	-	-	16	-	-	-	-	-	-	-
624 택배원 및 기타 운송 종사자	119	-	-	-	5	-	115	-	-	-	-	-
701 건설구조 기능원	56	-	-	-	56	-	-	-	-	-	-	-
702 건축마감 기능원	297	1	-	-	-	-	293	-	1	1	4	-
703 배관공	-	-	-	-	-	-	-	-	-	-	-	-
704 건설·채굴 기계 운전원	-	-	-	-	-	-	-	-	-	-	-	-
705 기타 건설 기능원(채굴포함)	-	-	-	-	-	-	-	-	-	-	-	-
706 건설·채굴 단순 종사자	-	-	-	-	-	-	-	-	-	-	-	-
811 기계장비 설치·정비원(운송장비 제외)	61	-	-	-	7	-	-	-	14	-	40	-
812 운송장비 정비원	24	-	24	-	-	-	-	-	-	-	-	-
813 금형원 및 공작기계 조작원	125	98	57	57	27	-	-	-	-	-	41	41
814 냉·난방 설비 조작원	-	-	-	-	-	-	-	-	-	-	-	-
815 자동조립라인·산업용로봇 조작원	-	-	-	-	-	-	-	-	-	-	-	-
816 기계 조립원(운송장비 제외)	61	-	46	-	-	-	15	-	-	-	-	-
817 운송장비 조립원	72	-	-	-	-	-	-	-	-	-	72	-
821 금속관련 기계·설비 조작원	231	-	138	-	-	-	45	-	27	-	21	-
822 판금원 및 제관원	24	-	24	-	-	-	-	-	-	-	-	-
823 단조원 및 주조원	135	-	-	-	88	-	-	-	-	-	47	-
824 용접원	-	-	-	-	-	-	-	-	-	-	-	-
825 도장원 및 도금원	1	-	-	-	-	-	-	-	-	-	1	-
826 비금속제품 생산기계 조작원	13	-	12	-	-	-	-	-	1	-	-	-
831 전기공	-	-	-	-	-	-	-	-	-	-	-	-
832 전기·전자 기기 설치·수리원	16	-	15	-	-	-	-	-	-	-	1	-
833 발전·배전 장치 조작원	-	-	-	-	-	-	-	-	-	-	-	-
834 전기·전자 설비 조작원	14	131	-	113	-	-	-	-	14	18	-	-
835 전기·전자 부품·제품 생산기계 조작원	19	-	-	-	-	-	19	-	-	-	-	-
836 전기·전자 부품·제품 조립원	55	-	-	-	55	-	-	-	-	-	-	-

	2024년 채용예정 인원	2025년 채용예정 인원	5-9인		10-29인		30-99인		100-299인		300인 이상	
			2024년 채용예정 인원	2025년 채용예정 인원	2024년 채용예정 인원	2025년 채용예정 인원	2024년 채용예정 인원	2025년 채용예정 인원	2024년 채용예정 인원	2025년 채용예정 인원	2024년 채용예정 인원	2025년 채용예정 인원
841 정보통신기기 설치·수리원	-	-	-	-	-	-	-	-	-	-	-	-
842 방송·통신장비 설치·수리원	-	-	-	-	-	-	-	-	-	-	-	-
851 석유·화학물 가공장치 조작원	-	-	-	-	-	-	-	-	-	-	-	-
852 고무·플라스틱 및 화학제품 생산기계 조작원 및 조립원	43	3	-	-	29	3	14	-	-	-	-	-
853 환경관련 장치 조작원	-	-	-	-	-	-	-	-	-	-	-	-
861 섬유 제조·가공 기계 조작원	-	-	-	-	-	-	-	-	-	-	-	-
862 패턴사, 재단사 및 재봉사	120	-	-	-	118	-	2	-	-	-	-	-
863 의복 제조원 및 수선원	-	-	-	-	-	-	-	-	-	-	-	-
864 제화원, 기타 섬유·의복 기계 조작원 및 조립원	-	-	-	-	-	-	-	-	-	-	-	-
871 제과·제빵원 및 떡제조원	-	-	-	-	-	-	-	-	-	-	-	-
872 식품 가공 기능원	176	25	25	25	52	-	99	-	-	-	-	-
873 식품 가공 기계 조작원	232	-	-	-	48	-	124	-	60	-	-	-
881 인쇄기계·사진현상기 조작원	2	-	-	-	-	-	-	-	2	-	-	-
882 목재·펄프·종이 생산기계 조작원	-	-	-	-	-	-	-	-	-	-	-	-
883 가구·목제품 제조·수리원	43	-	41	-	-	-	-	-	2	-	-	-
884 공예원 및 귀금속세공원	-	-	-	-	-	-	-	-	-	-	-	-
885 악기·간판 및 기타 제조 종사자	14	-	-	-	-	-	-	-	14	-	-	-
890 제조 단순 종사자	1,787	106	246	32	737	-	231	-	468	54	106	20
901 작물재배 종사자	52	-	-	-	-	-	52	-	-	-	-	-
902 낙농·사육 종사자	-	-	-	-	-	-	-	-	-	-	-	-
903 임업 종사자	-	-	-	-	-	-	-	-	-	-	-	-
904 어업 종사자	-	-	-	-	-	-	-	-	-	-	-	-
905 농림어업 단순 종사자	-	-	-	-	-	-	-	-	-	-	-	-

## 9.1

## 산업별(중분류) 2024년 신입직·경력직 채용예정인원

(단위 : 명)

	신입직 채용예정 인원	경력직 채용예정 인원	5-9인		10-29인		30-99인		100-299인		300인 이상	
			신입직 채용예정 인원	경력직 채용예정 인원	신입직 채용예정 인원	경력직 채용예정 인원	신입직 채용예정 인원	경력직 채용예정 인원	신입직 채용예정 인원	경력직 채용예정 인원	신입직 채용예정 인원	경력직 채용예정 인원
[전 계]	6,328	5,655	1,806	970	1,470	2,772	1,553	1,452	817	235	682	226
10 식료품 제조업	282	160	-	32	48	48	186	50	48	30	-	-
11 음료 제조업	5	-	-	-	5	-	-	-	-	-	-	-
13 섬유제품 제조업; 의복 제외	273	2	-	-	182	-	85	2	6	-	-	-
14 의복, 의복 액세서리 및 모피제품 제조업	9	-	5	-	4	-	-	-	-	-	-	-
15 가죽, 가방 및 신발 제조업	4	-	-	-	1	-	3	-	-	-	-	-
16 목재 및 나무제품 제조업; 가구 제외	56	14	41	14	-	-	15	-	-	-	-	-
17 펄프, 종이 및 종이제품 제조업	148	16	60	-	32	16	57	-	-	-	-	-
18 인쇄 및 기록매체 복제업	6	2	-	-	-	-	4	-	2	2	-	-
20 화학 물질 및 화학제품 제조업; 의약품 제외	22	18	-	-	-	-	-	18	18	-	4	-
21 의약품 물질 및 의약품 제조업	3	-	-	-	3	-	-	-	-	-	-	-
22 고무 및 플라스틱제품 제조업	218	13	-	-	90	-	-	13	129	-	-	-
23 비금속 광물제품 제조업	13	75	-	62	-	-	-	10	7	3	6	-
24 1차 금속 제조업	282	-	35	-	79	-	60	-	-	-	108	-
25 금속 가공제품 제조업; 기계 및 가구 제외	424	181	184	92	87	87	34	-	110	2	8	-
26 전자 부품, 컴퓨터, 영상, 음향 및 통신장비 제조업	96	27	77	-	-	-	19	-	-	27	-	-
27 의료, 정밀, 광학 기기 및 시계 제조업	14	-	-	-	-	-	14	-	-	-	-	-
28 전기장비 제조업	55	28	28	28	26	-	-	-	-	-	-	-
29 기타 기계 및 장비 제조업	312	248	1	67	137	166	75	-	85	-	15	15
30 자동차 및 트레일러 제조업	253	392	-	-	12	254	-	30	149	36	93	72
31 기타 운송장비 제조업	31	6	-	6	31	-	-	-	-	-	-	-
32 가구 제조업	-	-	-	-	-	-	-	-	-	-	-	-
33 기타 제품 제조업	23	-	12	-	11	-	-	-	-	-	-	-
34 산업용 기계 및 장비 수리업	58	-	11	-	7	-	-	-	-	-	40	-
35 전기, 가스, 증기 및 공기 조절 공급업	2	-	-	-	-	-	2	-	-	-	-	-
37 하수, 폐수 및 분뇨 처리업	16	5	-	3	2	-	2	2	12	-	-	-
38 폐기물 수집, 운반, 처리 및 원료 재생업	-	21	-	-	-	21	-	-	-	-	-	-
41 종합 건설업	38	183	-	48	38	113	-	22	-	-	-	-
42 전문직별 공사업	-	36	-	-	-	36	-	-	-	-	-	-
45 자동차 및 부품 판매업	-	6	-	6	-	-	-	-	-	-	-	-
46 도매 및 상품 중개업	61	160	42	85	19	76	-	-	-	-	-	-
47 소매업; 자동차 제외	140	104	113	104	28	-	-	-	-	-	-	-
49 육상 운송 및 파이프라인 운송업	30	205	-	46	-	126	-	-	10	13	20	20
50 수상 운송업	2	3	2	-	-	3	-	-	-	-	-	-
52 창고 및 운송관련 서비스업	146	713	-	-	-	-	142	712	1	1	3	-
55 숙박업	71	-	71	-	-	-	-	-	-	-	-	-
56 음식점 및 주점업	1,168	111	824	-	142	47	203	64	-	-	-	-
58 출판업	31	69	28	-	-	63	3	7	-	-	-	-
59 영상·오디오 기록물 제작 및 배급업	10	10	-	-	-	-	10	10	-	-	-	-
60 방송업	-	-	-	-	-	-	-	-	-	-	-	-
61 우편 및 통신업	115	5	-	-	-	5	115	-	-	-	-	-
62 컴퓨터 프로그래밍, 시스템 통합 및 관리업	4	-	2	-	-	-	1	-	-	-	-	-
63 정보서비스업	-	-	-	-	-	-	-	-	-	-	-	-
71 전문 서비스업	32	-	32	-	-	-	-	-	-	-	-	-
72 건축 기술, 엔지니어링 및 기타 과학기술 서비스업	32	33	-	-	-	-	20	30	12	-	-	3
73 기타 전문, 과학 및 기술 서비스업	15	35	15	5	-	-	-	-	-	30	-	-
74 사업시설 관리 및 조경 서비스업	331	1,241	-	-	331	1,241	-	-	-	-	-	-
75 사업 지원 서비스업	464	569	25	-	-	130	439	439	-	-	-	-
86 보건업	385	312	-	96	-	68	-	-	-	33	385	116
87 사회복지 서비스업	553	631	169	253	156	275	-	44	228	59	-	-
90 창작, 예술 및 여가관련 서비스업	10	-	7	-	-	-	3	-	-	-	-	-
91 스포츠 및 오락관련 서비스업	60	-	-	-	-	-	60	-	-	-	-	-
95 개인 및 소비용품 수리업	24	24	24	24	-	-	-	-	-	-	-	-

## 9.2

## 직업별(중분류) 2024년 신입직·경력직 채용예정인원

(단위 : 명)

	신입직 채용예정 인원	경력직 채용예정 인원	5-9인		10-29인		30-99인		100-299인		300인 이상	
			신입직 채용예정 인원	경력직 채용예정 인원	신입직 채용예정 인원	경력직 채용예정 인원	신입직 채용예정 인원	경력직 채용예정 인원	신입직 채용예정 인원	경력직 채용예정 인원	신입직 채용예정 인원	경력직 채용예정 인원
<b>[전 계]</b>	<b>6,328</b>	<b>5,655</b>	<b>1,806</b>	<b>970</b>	<b>1,470</b>	<b>2,772</b>	<b>1,553</b>	<b>1,452</b>	<b>817</b>	<b>235</b>	<b>682</b>	<b>226</b>
01 관리직(임원·부서장)	-	12	-	-	-	-	-	-	-	12	-	-
02 경영·행정·사무직	425	737	22	52	341	603	43	72	14	3	4	7
03 금융·보험직	-	-	-	-	-	-	-	-	-	-	-	-
11 인문·사회과학 연구직	-	-	-	-	-	-	-	-	-	-	-	-
12 자연·생명과학 연구직	-	-	-	-	-	-	-	-	-	-	-	-
13 정보통신 연구개발직 및 공학기술직	34	69	33	-	-	63	1	7	-	-	-	-
14 건설·채굴 연구개발직 및 공학기술직	30	198	-	48	-	75	20	42	10	30	-	3
15 제조 연구개발직 및 공학기술직	138	37	77	3	31	-	-	-	14	12	16	22
21 교육직	86	-	-	-	-	-	-	-	86	-	-	-
22 법률직	32	-	32	-	-	-	-	-	-	-	-	-
23 사회복지·종교직	168	274	84	211	63	63	-	-	21	-	-	-
24 경찰·소방·교도직	-	-	-	-	-	-	-	-	-	-	-	-
25 군인	-	-	-	-	-	-	-	-	-	-	-	-
30 보건·의료직	382	283	80	96	14	68	-	15	-	20	288	85
41 예술·디자인·방송직	3	-	-	-	-	-	3	-	-	-	-	-
42 스포츠·레크리에이션직	7	-	-	-	-	-	-	-	4	-	3	-
51 미용·예식 서비스직	-	-	-	-	-	-	-	-	-	-	-	-
52 여행·숙박·오락 서비스직	30	-	30	-	-	-	-	-	-	-	-	-
53 음식 서비스직	958	362	595	42	142	228	200	64	7	17	14	11
54 경호·경비직	-	-	-	-	-	-	-	-	-	-	-	-
55 돌봄 서비스직(간병·육아)	250	116	42	-	94	31	-	30	114	55	-	-
56 청소 및 기타 개인서비스직	762	1,769	41	-	57	910	583	858	2	-	79	1
61 영업·판매직	417	232	362	189	-	38	50	5	4	-	1	-
62 운전·운송직	161	338	15	97	-	206	115	2	11	13	20	20
70 건설·채굴직	20	334	-	-	19	38	-	293	1	-	-	4
81 기계 설치·정비·생산직	217	126	74	52	7	27	15	-	2	12	118	35
82 금속·재료 설치·정비·생산직(판금·단조·주조·용접·도장 등)	365	38	174	-	79	10	45	-	1	27	67	2
83 전기·전자 설치·정비·생산직	72	32	10	5	27	27	19	-	14	-	1	-
84 정보통신 설치·정비직	-	-	-	-	-	-	-	-	-	-	-	-
85 화학·환경 설치·정비·생산직	43	-	-	-	29	-	14	-	-	-	-	-
86 섬유·의복 생산직	118	2	-	-	118	-	-	2	-	-	-	-
87 식품 가공·생산직	243	166	25	-	14	86	174	50	30	30	-	-
88 인쇄·목재·공예 및 기타 설치·정비·생산직	57	2	41	-	-	-	-	-	16	2	-	-
89 제조 단순직	1,260	528	70	176	436	301	217	13	465	2	71	35
90 농림어업직	52	-	-	-	-	-	52	-	-	-	-	-

## 9.3

## 직업별(소분류) 2024년 신입직·경력직 채용예정인원

(단위 : 명)

	신입직 채용예정 인원	경력직 채용예정 인원	5-9인		10-29인		30-99인		100-299인		300인 이상	
			신입직 채용예정 인원	경력직 채용예정 인원	신입직 채용예정 인원	경력직 채용예정 인원	신입직 채용예정 인원	경력직 채용예정 인원	신입직 채용예정 인원	경력직 채용예정 인원	신입직 채용예정 인원	경력직 채용예정 인원
<b>[전 체]</b>	<b>6,328</b>	<b>5,655</b>	<b>1,806</b>	<b>970</b>	<b>1,470</b>	<b>2,772</b>	<b>1,553</b>	<b>1,452</b>	<b>817</b>	<b>235</b>	<b>682</b>	<b>226</b>
011 의회의원·고위공무원 및 기업 고위임원	-	-	-	-	-	-	-	-	-	-	-	-
012 행정·경영·금융·보험 관리자	-	-	-	-	-	-	-	-	-	-	-	-
013 전문서비스 관리자	-	-	-	-	-	-	-	-	-	-	-	-
014 미용·여행·숙박·음식·경비·청소 관리자	-	-	-	-	-	-	-	-	-	-	-	-
015 영업·판매·운송 관리자	-	-	-	-	-	-	-	-	-	-	-	-
016 건설·채굴·제조·생산 관리자	-	12	-	-	-	-	-	-	-	12	-	-
021 정부·공공행정 전문가	-	-	-	-	-	-	-	-	-	-	-	-
022 경영·인사 전문가	-	-	-	-	-	-	-	-	-	-	-	-
023 회계·세무·감정 전문가	-	-	-	-	-	-	-	-	-	-	-	-
024 광고·조사·상품기획·행사기획 전문가	-	-	-	-	-	-	-	-	-	-	-	-
025 정부·공공 행정 사무원	2	-	-	-	-	-	-	-	-	-	2	-
026 경영지원 사무원	7	64	7	46	-	-	-	10	-	1	-	7
027 회계·경리 사무원	58	35	15	6	19	-	18	28	7	2	-	-
028 무역·운송·생산·품질 사무원	68	302	-	-	46	272	12	30	8	-	2	-
029 안내·고객상담·통계·비서·사무보조 및 기타 사무원	289	336	-	-	276	331	14	5	-	-	-	-
031 금융·보험 전문가	-	-	-	-	-	-	-	-	-	-	-	-
032 금융·보험 사무원	-	-	-	-	-	-	-	-	-	-	-	-
033 금융·보험 영업원	-	-	-	-	-	-	-	-	-	-	-	-
110 인문·사회과학 연구원	-	-	-	-	-	-	-	-	-	-	-	-
121 자연과학 연구원 및 시험원	-	-	-	-	-	-	-	-	-	-	-	-
122 생명과학 연구원 및 시험원	-	-	-	-	-	-	-	-	-	-	-	-
131 컴퓨터하드웨어·통신공학 기술자	-	-	-	-	-	-	-	-	-	-	-	-
132 컴퓨터시스템 전문가	-	-	-	-	-	-	-	-	-	-	-	-
133 소프트웨어 개발자	6	69	5	-	-	63	1	7	-	-	-	-
134 데이터·네트워크 및 시스템 운영 전문가	28	-	28	-	-	-	-	-	-	-	-	-
135 정보보안 전문가	-	-	-	-	-	-	-	-	-	-	-	-
136 통신·방송·출력 장비 기사	-	-	-	-	-	-	-	-	-	-	-	-
140 건축·토목공학 기술자 및 시험원	30	198	-	48	-	75	20	42	10	30	-	3
151 기계·로봇공학 기술자 및 시험원	33	12	-	-	21	-	-	-	12	12	-	-
152 금속·재료공학 기술자 및 시험원	1	-	-	-	-	-	-	-	-	-	1	-
153 전기·전자공학 기술자 및 시험원	25	15	-	-	10	-	-	-	-	-	15	15
154 화학공학 기술자 및 시험원	-	-	-	-	-	-	-	-	-	-	-	-
155 에너지·환경공학 기술자 및 시험원	2	3	-	3	-	-	-	-	2	-	-	-
156 섬유공학 기술자 및 시험원	-	-	-	-	-	-	-	-	-	-	-	-
157 식품공학 기술자 및 시험원	-	-	-	-	-	-	-	-	-	-	-	-
158 소방·방재·산업안전·비파괴 기술자	-	7	-	-	-	-	-	-	-	-	-	7
159 제도사 및 기타 인쇄·복제 등 공학 기술자 및 시험원	77	-	77	-	-	-	-	-	-	-	-	-
211 대학 교수 및 강사	-	-	-	-	-	-	-	-	-	-	-	-
212 학교 교사	-	-	-	-	-	-	-	-	-	-	-	-
213 유치원 교사	-	-	-	-	-	-	-	-	-	-	-	-
214 문리·기술·예능 강사	-	-	-	-	-	-	-	-	-	-	-	-
215 장학관 및 기타 교육 종사자	86	-	-	-	-	-	-	-	86	-	-	-
221 법률 전문가	-	-	-	-	-	-	-	-	-	-	-	-
222 법률 사무원	32	-	32	-	-	-	-	-	-	-	-	-
231 사회복지사 및 상담사	31	-	-	-	31	-	-	-	-	-	-	-
232 보육교사 및 기타 사회복지 종사자	136	274	84	211	31	63	-	-	21	-	-	-
233 성직자 및 기타 종교 종사자	-	-	-	-	-	-	-	-	-	-	-	-
240 경찰관, 소방관 및 교도관	-	-	-	-	-	-	-	-	-	-	-	-
250 군인	-	-	-	-	-	-	-	-	-	-	-	-
301 의사, 한의사 및 치과의사	2	23	-	-	-	-	-	-	-	1	2	22
302 수의사	-	-	-	-	-	-	-	-	-	-	-	-
303 약사 및 한약사	15	-	-	-	14	-	-	-	-	-	1	-
304 간호사	202	75	-	48	-	-	-	-	-	5	202	22
305 영양사	1	1	-	-	-	-	-	-	-	-	1	1

	신입직 채용예정 인원	경력직 채용예정 인원	5-9인		10-29인		30-99인		100-299인		300인 이상	
	신입직 채용예정 인원	경력직 채용예정 인원	신입직 채용예정 인원	경력직 채용예정 인원	신입직 채용예정 인원	경력직 채용예정 인원	신입직 채용예정 인원	경력직 채용예정 인원	신입직 채용예정 인원	경력직 채용예정 인원	신입직 채용예정 인원	경력직 채용예정 인원
306 의료기사·치료사·재활사	11	44	-	-	-	23	-	-	-	14	11	7
307 보건·의료 종사자	151	141	80	48	-	45	-	15	-	-	71	33
411 작가·통번역가	-	-	-	-	-	-	-	-	-	-	-	-
412 기자 및 언론 전문가	-	-	-	-	-	-	-	-	-	-	-	-
413 학예사·사서·기록물관리사	3	-	-	-	-	-	3	-	-	-	-	-
414 창작·공연 전문가(작가, 연극 제외)	-	-	-	-	-	-	-	-	-	-	-	-
415 디자이너	-	-	-	-	-	-	-	-	-	-	-	-
416 연극·영화·방송 전문가	-	-	-	-	-	-	-	-	-	-	-	-
417 문화·예술 기획자 및 매니저	-	-	-	-	-	-	-	-	-	-	-	-
420 스포츠·레크리에이션 종사자	7	-	-	-	-	-	-	-	4	-	3	-
511 미용 서비스원	-	-	-	-	-	-	-	-	-	-	-	-
512 결혼·장례 등 예식 서비스원	-	-	-	-	-	-	-	-	-	-	-	-
521 여행 서비스원	-	-	-	-	-	-	-	-	-	-	-	-
522 항공기·선박·열차 객실승무원	-	-	-	-	-	-	-	-	-	-	-	-
523 숙박시설 서비스원	30	-	30	-	-	-	-	-	-	-	-	-
524 오락시설 서비스원	-	-	-	-	-	-	-	-	-	-	-	-
531 주방장 및 조리사	527	211	412	-	-	196	94	-	7	3	14	11
532 식당 서비스원	431	151	183	42	142	31	106	64	-	14	-	-
541 경호·보안 종사자	-	-	-	-	-	-	-	-	-	-	-	-
542 경비원	-	-	-	-	-	-	-	-	-	-	-	-
550 돌봄 서비스 종사자	250	116	42	-	94	31	-	30	114	55	-	-
561 청소·방역 및 가사 서비스원	100	910	41	-	57	910	2	-	-	-	-	-
562 감청·주차관리 및 기타 서비스 단순 종사자	662	859	-	-	-	-	581	858	2	-	79	1
611 부동산 컨설턴트 및 종개인	-	-	-	-	-	-	-	-	-	-	-	-
612 영업원 및 상품종개인	62	42	16	42	-	-	43	-	4	-	-	-
613 텔레마케터	-	-	-	-	-	-	-	-	-	-	-	-
614 소규모 상업 경영 및 일선 관리 종사자	-	-	-	-	-	-	-	-	-	-	-	-
615 판매 종사자	270	114	263	109	-	-	7	5	-	-	-	-
616 매장 계산원 및 매표원	47	38	46	-	-	38	-	-	-	-	1	-
617 판촉 및 기타 판매 단순 종사자	38	38	38	38	-	-	-	-	-	-	-	-
621 항공기·선박·철도 조종사 및 관제사	-	3	-	-	-	3	-	-	-	-	-	-
622 자동차 운전원	46	314	15	97	-	183	-	2	11	13	20	20
623 물품이동장비 조작원(크레인·호이스트·지게차)	-	16	-	-	-	16	-	-	-	-	-	-
624 택배원 및 기타 운송 종사자	115	5	-	-	-	5	115	-	-	-	-	-
701 건설구조 기능원	19	38	-	-	19	38	-	-	-	-	-	-
702 건축마감 기능원	1	296	-	-	-	-	-	293	1	-	-	4
703 배관공	-	-	-	-	-	-	-	-	-	-	-	-
704 건설·채굴 기계 운전원	-	-	-	-	-	-	-	-	-	-	-	-
705 기타 건설 기능원(채굴포함)	-	-	-	-	-	-	-	-	-	-	-	-
706 건설·채굴 단순 종사자	-	-	-	-	-	-	-	-	-	-	-	-
811 기계장비 설치·정비원(운송장비 제외)	49	12	-	-	7	-	-	-	2	12	40	-
812 운송장비 정비원	-	24	-	24	-	-	-	-	-	-	-	-
813 금형원 및 공작기계 조작원	70	56	28	28	-	27	-	-	-	-	41	-
814 냉·난방 설비 조작원	-	-	-	-	-	-	-	-	-	-	-	-
815 자동조립라인·산업용로봇 조작원	-	-	-	-	-	-	-	-	-	-	-	-
816 기계 조립원(운송장비 제외)	61	-	46	-	-	-	15	-	-	-	-	-
817 운송장비 조립원	37	35	-	-	-	-	-	-	-	-	37	35
821 금속관련 기계·설비 조작원	203	28	138	-	-	-	45	-	-	27	20	1
822 판금원 및 제관원	24	-	24	-	-	-	-	-	-	-	-	-
823 단조원 및 주조원	126	10	-	-	79	10	-	-	-	-	47	-
824 용접원	-	-	-	-	-	-	-	-	-	-	-	-
825 도장원 및 도금원	-	1	-	-	-	-	-	-	-	-	-	1
826 비금속제품 생산기계 조작원	13	-	12	-	-	-	-	-	1	-	-	-
831 전기공	-	-	-	-	-	-	-	-	-	-	-	-
832 전기·전자 기기 설치·수리원	11	5	10	5	-	-	-	-	-	-	1	-
833 발전·배전 장치 조작원	-	-	-	-	-	-	-	-	-	-	-	-
834 전기·전자 설비 조작원	14	-	-	-	-	-	-	-	14	-	-	-
835 전기·전자 부품·제품 생산기계 조작원	19	-	-	-	-	-	19	-	-	-	-	-
836 전기·전자 부품·제품 조립원	27	27	-	-	27	27	-	-	-	-	-	-



	신입직 채용예정 인원	경력직 채용예정 인원	5-9인		10-29인		30-99인		100-299인		300인 이상	
			신입직 채용예정 인원	경력직 채용예정 인원	신입직 채용예정 인원	경력직 채용예정 인원	신입직 채용예정 인원	경력직 채용예정 인원	신입직 채용예정 인원	경력직 채용예정 인원	신입직 채용예정 인원	경력직 채용예정 인원
841 정보통신기기 설치·수리원	-	-	-	-	-	-	-	-	-	-	-	-
842 방송·통신장비 설치·수리원	-	-	-	-	-	-	-	-	-	-	-	-
851 석유·화학물 가공장치 조작원	-	-	-	-	-	-	-	-	-	-	-	-
852 고무·플라스틱 및 화학제품 생산기계 조작원 및 조립원	43	-	-	-	29	-	14	-	-	-	-	-
853 환경관련 장치 조작원	-	-	-	-	-	-	-	-	-	-	-	-
861 섬유 제조·가공 기계 조작원	-	-	-	-	-	-	-	-	-	-	-	-
862 패턴사, 재단사 및 재봉사	118	2	-	-	118	-	-	2	-	-	-	-
863 의복 제조원 및 수선원	-	-	-	-	-	-	-	-	-	-	-	-
864 제화원, 기타 섬유·의복 기계 조작원 및 조립원	-	-	-	-	-	-	-	-	-	-	-	-
871 제과·제빵원 및 떡제조원	-	-	-	-	-	-	-	-	-	-	-	-
872 식품 가공 기능원	89	88	25	-	14	38	50	50	-	-	-	-
873 식품 가공 기계 조작원	154	78	-	-	-	48	124	-	30	30	-	-
881 인쇄기계·사진현상기 조작원	2	-	-	-	-	-	-	-	2	-	-	-
882 목재·펄프·종이 생산기계 조작원	-	-	-	-	-	-	-	-	-	-	-	-
883 가구·목제품 제조·수리원	41	2	41	-	-	-	-	-	-	2	-	-
884 공예원 및 귀금속세공원	-	-	-	-	-	-	-	-	-	-	-	-
885 악기·간판 및 기타 제조 종사자	14	-	-	-	-	-	-	-	14	-	-	-
890 제조 단순 종사자	1,260	528	70	176	436	301	217	13	465	2	71	35
901 작물재배 종사자	52	-	-	-	-	-	52	-	-	-	-	-
902 낙농·사육 종사자	-	-	-	-	-	-	-	-	-	-	-	-
903 임업 종사자	-	-	-	-	-	-	-	-	-	-	-	-
904 어업 종사자	-	-	-	-	-	-	-	-	-	-	-	-
905 농림어업 단순 종사자	-	-	-	-	-	-	-	-	-	-	-	-

## 10.1 산업별(중분류) 2024년 직업계고 신입직 채용예정인원

(단위 : 명)

	신입직 채용예정 인원	직업계고 채용예정 인원	5-9인		10-29인		30-99인		100-299인		300인 이상	
			신입직 채용예정 인원	직업계고 채용예정 인원	신입직 채용예정 인원	직업계고 채용예정 인원	신입직 채용예정 인원	직업계고 채용예정 인원	신입직 채용예정 인원	직업계고 채용예정 인원	신입직 채용예정 인원	직업계고 채용예정 인원
<b>[전 체]</b>	<b>6,328</b>	<b>89</b>	<b>1,806</b>	<b>-</b>	<b>1,470</b>	<b>74</b>	<b>1,553</b>	<b>-</b>	<b>817</b>	<b>15</b>	<b>682</b>	<b>-</b>
10 식료품 제조업	282	-	-	-	48	-	186	-	48	-	-	-
11 음료 제조업	5	-	-	-	5	-	-	-	-	-	-	-
13 섬유제품 제조업; 의복 제외	273	-	-	-	182	-	85	-	6	-	-	-
14 의복, 의복 액세서리 및 모피제품 제조업	9	-	5	-	4	-	-	-	-	-	-	-
15 가죽, 가방 및 신발 제조업	4	-	-	-	1	-	3	-	-	-	-	-
16 목재 및 나무제품 제조업; 가구 제외	56	-	41	-	-	-	15	-	-	-	-	-
17 펄프, 종이 및 종이제품 제조업	148	-	60	-	32	-	57	-	-	-	-	-
18 인쇄 및 기록매체 복제업	6	-	-	-	-	-	4	-	2	-	-	-
20 화학 물질 및 화학제품 제조업; 의약품 제외	22	-	-	-	-	-	-	-	18	-	4	-
21 의약품 물질 및 의약품 제조업	3	-	-	-	3	-	-	-	-	-	-	-
22 고무 및 플라스틱제품 제조업	218	5	-	-	90	-	-	-	129	5	-	-
23 비금속 광물제품 제조업	13	-	-	-	-	-	-	-	7	-	6	-
24 1차 금속 제조업	282	-	35	-	79	-	60	-	-	-	108	-
25 금속 가공제품 제조업; 기계 및 가구 제외	424	-	184	-	87	-	34	-	110	-	8	-
26 전자 부품, 컴퓨터, 영상, 음향 및 통신장비 제조업	96	-	77	-	-	-	19	-	-	-	-	-
27 의료, 정밀, 광학 기기 및 시계 제조업	14	-	-	-	-	-	14	-	-	-	-	-
28 전기장비 제조업	55	-	28	-	26	-	-	-	-	-	-	-
29 기타 기계 및 장비 제조업	312	55	1	-	137	55	75	-	85	-	15	-
30 자동차 및 트레일러 제조업	253	-	-	-	12	-	-	-	149	-	93	-
31 기타 운송장비 제조업	31	-	-	-	31	-	-	-	-	-	-	-
32 가구 제조업	-	-	-	-	-	-	-	-	-	-	-	-
33 기타 제품 제조업	23	-	12	-	11	-	-	-	-	-	-	-
34 산업용 기계 및 장비 수리업	58	-	11	-	7	-	-	-	-	-	40	-
35 전기, 가스, 증기 및 공기 조절 공급업	2	-	-	-	-	-	2	-	-	-	-	-
37 하수, 폐수 및 분뇨 처리업	16	-	-	-	2	-	2	-	12	-	-	-
38 폐기물 수집, 운반, 처리 및 원료 재생업	-	-	-	-	-	-	-	-	-	-	-	-
41 종합 건설업	38	19	-	-	38	19	-	-	-	-	-	-
42 전문직별 공사업	-	-	-	-	-	-	-	-	-	-	-	-
45 자동차 및 부품 판매업	-	-	-	-	-	-	-	-	-	-	-	-
46 도매 및 상품 중개업	61	-	42	-	19	-	-	-	-	-	-	-
47 소매업; 자동차 제외	140	-	113	-	28	-	-	-	-	-	-	-
49 육상 운송 및 파이프라인 운송업	30	-	-	-	-	-	-	-	10	-	20	-
50 수상 운송업	2	-	2	-	-	-	-	-	-	-	-	-
52 창고 및 운송관련 서비스업	146	-	-	-	-	-	142	-	1	-	3	-
55 숙박업	71	-	71	-	-	-	-	-	-	-	-	-
56 음식점 및 주점업	1,168	-	824	-	142	-	203	-	-	-	-	-
58 출판업	31	-	28	-	-	-	3	-	-	-	-	-
59 영상·오디오 기록물 제작 및 배급업	10	-	-	-	-	-	10	-	-	-	-	-
60 방송업	-	-	-	-	-	-	-	-	-	-	-	-
61 우편 및 통신업	115	-	-	-	-	-	115	-	-	-	-	-
62 컴퓨터 프로그래밍, 시스템 통합 및 관리업	4	-	2	-	-	-	1	-	-	-	-	-
63 정보서비스업	-	-	-	-	-	-	-	-	-	-	-	-
71 전문 서비스업	32	-	32	-	-	-	-	-	-	-	-	-
72 건축 기술, 엔지니어링 및 기타 과학기술 서비스업	32	-	-	-	-	-	20	-	12	-	-	-
73 기타 전문, 과학 및 기술 서비스업	15	-	15	-	-	-	-	-	-	-	-	-
74 사업시설 관리 및 조경 서비스업	331	-	-	-	331	-	-	-	-	-	-	-
75 사업 지원 서비스업	464	-	25	-	-	-	439	-	-	-	-	-
86 보건업	385	-	-	-	-	-	-	-	-	-	385	-
87 사회복지 서비스업	553	10	169	-	156	-	-	-	228	10	-	-
90 창작, 예술 및 여가관련 서비스업	10	-	7	-	-	-	3	-	-	-	-	-
91 스포츠 및 오락관련 서비스업	60	-	-	-	-	-	60	-	-	-	-	-
95 개인 및 소비용품 수리업	24	-	24	-	-	-	-	-	-	-	-	-

## 10.2 직업별(중분류) 2024년 직업계고 신입직 채용예정인원

(단위 : 명)

	신입직 채용예정 인원	직업계고 채용예정 인원	5-9인		10-29인		30-99인		100-299인		300인 이상	
			신입직 채용예정 인원	직업계고 채용예정 인원	신입직 채용예정 인원	직업계고 채용예정 인원	신입직 채용예정 인원	직업계고 채용예정 인원	신입직 채용예정 인원	직업계고 채용예정 인원	신입직 채용예정 인원	직업계고 채용예정 인원
<b>[전 체]</b>	<b>6,328</b>	<b>89</b>	<b>1,806</b>	<b>-</b>	<b>1,470</b>	<b>74</b>	<b>1,553</b>	<b>-</b>	<b>817</b>	<b>15</b>	<b>682</b>	<b>-</b>
01 관리직(임원·부서장)	-	-	-	-	-	-	-	-	-	-	-	-
02 경영·행정·사무직	425	51	22	-	341	46	43	-	14	5	4	-
03 금융·보험직	-	-	-	-	-	-	-	-	-	-	-	-
11 인문·사회과학 연구직	-	-	-	-	-	-	-	-	-	-	-	-
12 자연·생명과학 연구직	-	-	-	-	-	-	-	-	-	-	-	-
13 정보통신 연구개발직 및 공학기술직	34	-	33	-	-	-	1	-	-	-	-	-
14 건설·채굴 연구개발직 및 공학기술직	30	-	-	-	-	-	20	-	10	-	-	-
15 제조 연구개발직 및 공학기술직	138	-	77	-	31	-	-	-	14	-	16	-
21 교육직	86	-	-	-	-	-	-	-	86	-	-	-
22 법률직	32	-	32	-	-	-	-	-	-	-	-	-
23 사회복지·종교직	168	-	84	-	63	-	-	-	21	-	-	-
24 경찰·소방·교도직	-	-	-	-	-	-	-	-	-	-	-	-
25 군인	-	-	-	-	-	-	-	-	-	-	-	-
30 보건·의료직	382	-	80	-	14	-	-	-	-	-	288	-
41 예술·디자인·방송직	3	-	-	-	-	-	3	-	-	-	-	-
42 스포츠·레크리에이션직	7	-	-	-	-	-	-	-	4	-	3	-
51 미용·예식 서비스직	-	-	-	-	-	-	-	-	-	-	-	-
52 여행·숙박·오락 서비스직	30	-	30	-	-	-	-	-	-	-	-	-
53 음식 서비스직	958	3	595	-	142	-	200	-	7	3	14	-
54 경호·경비직	-	-	-	-	-	-	-	-	-	-	-	-
55 돌봄 서비스직(간병·육아)	250	7	42	-	94	-	-	-	114	7	-	-
56 청소 및 기타 개인서비스직	762	-	41	-	57	-	583	-	2	-	79	-
61 영업·판매직	417	-	362	-	-	-	50	-	4	-	1	-
62 운전·운송직	161	-	15	-	-	-	115	-	11	-	20	-
70 건설·채굴직	20	-	-	-	19	-	-	-	1	-	-	-
81 기계 설치·정비·생산직	217	-	74	-	7	-	15	-	2	-	118	-
82 금속·재료 설치·정비·생산직(판금·단조·주조·용접·도장 등)	365	-	174	-	79	-	45	-	1	-	67	-
83 전기·전자 설치·정비·생산직	72	27	10	-	27	27	19	-	14	-	1	-
84 정보통신 설치·정비직	-	-	-	-	-	-	-	-	-	-	-	-
85 화학·환경 설치·정비·생산직	43	-	-	-	29	-	14	-	-	-	-	-
86 섬유·의복 생산직	118	-	-	-	118	-	-	-	-	-	-	-
87 식품 가공·생산직	243	-	25	-	14	-	174	-	30	-	-	-
88 인쇄·목재·공예 및 기타 설치·정비·생산직	57	-	41	-	-	-	-	-	16	-	-	-
89 제조 단순직	1,260	-	70	-	436	-	217	-	465	-	71	-
90 농림어업직	52	-	-	-	-	-	52	-	-	-	-	-

## 10.3 직업별(소분류) 2024년 직업계고 신입직 채용예정인원

(단위 : 명)

	신입직 채용예정 인원	직업계고 채용예정 인원	5-9인		10-29인		30-99인		100-299인		300인 이상	
			신입직 채용예정 인원	직업계고 채용예정 인원	신입직 채용예정 인원	직업계고 채용예정 인원	신입직 채용예정 인원	직업계고 채용예정 인원	신입직 채용예정 인원	직업계고 채용예정 인원	신입직 채용예정 인원	직업계고 채용예정 인원
<b>[전 체]</b>	<b>6,328</b>	<b>89</b>	<b>1,806</b>	<b>-</b>	<b>1,470</b>	<b>74</b>	<b>1,553</b>	<b>-</b>	<b>817</b>	<b>15</b>	<b>682</b>	<b>-</b>
011 의회의원·고위공무원 및 기업 고위임원	-	-	-	-	-	-	-	-	-	-	-	-
012 행정·경영·금융·보험 관리자	-	-	-	-	-	-	-	-	-	-	-	-
013 전문서비스 관리자	-	-	-	-	-	-	-	-	-	-	-	-
014 미용·여행·숙박·음식·경비·청소 관리자	-	-	-	-	-	-	-	-	-	-	-	-
015 영업·판매·운송 관리자	-	-	-	-	-	-	-	-	-	-	-	-
016 건설·채굴·제조·생산 관리자	-	-	-	-	-	-	-	-	-	-	-	-
021 정부·공공행정 전문가	-	-	-	-	-	-	-	-	-	-	-	-
022 경영·인사 전문가	-	-	-	-	-	-	-	-	-	-	-	-
023 회계·세무·감정 전문가	-	-	-	-	-	-	-	-	-	-	-	-
024 광고·조사·상품기획·행사기획 전문가	-	-	-	-	-	-	-	-	-	-	-	-
025 정부·공공 행정 사무원	2	-	-	-	-	-	-	-	-	-	2	-
026 경영지원 사무원	7	-	7	-	-	-	-	-	-	-	-	-
027 회계·경리 사무원	58	24	15	-	19	19	18	-	7	5	-	-
028 무역·운송·생산·품질 사무원	68	27	-	-	46	27	12	-	8	-	2	-
029 안내·고객상담·통계·비서·사무보조 및 기타 사무원	289	-	-	-	276	-	14	-	-	-	-	-
031 금융·보험 전문가	-	-	-	-	-	-	-	-	-	-	-	-
032 금융·보험 사무원	-	-	-	-	-	-	-	-	-	-	-	-
033 금융·보험 영업원	-	-	-	-	-	-	-	-	-	-	-	-
110 인문·사회과학 연구원	-	-	-	-	-	-	-	-	-	-	-	-
121 자연과학 연구원 및 시험원	-	-	-	-	-	-	-	-	-	-	-	-
122 생명과학 연구원 및 시험원	-	-	-	-	-	-	-	-	-	-	-	-
131 컴퓨터하드웨어·통신공학 기술자	-	-	-	-	-	-	-	-	-	-	-	-
132 컴퓨터시스템 전문가	-	-	-	-	-	-	-	-	-	-	-	-
133 소프트웨어 개발자	6	-	5	-	-	-	1	-	-	-	-	-
134 데이터·네트워크 및 시스템 운영 전문가	28	-	28	-	-	-	-	-	-	-	-	-
135 정보보안 전문가	-	-	-	-	-	-	-	-	-	-	-	-
136 통신·방송·출판 장비 기사	-	-	-	-	-	-	-	-	-	-	-	-
140 건축·토목공학 기술자 및 시험원	30	-	-	-	-	-	20	-	10	-	-	-
151 기계·로봇공학 기술자 및 시험원	33	-	-	-	21	-	-	-	12	-	-	-
152 금속·재료공학 기술자 및 시험원	1	-	-	-	-	-	-	-	-	-	1	-
153 전기·전자공학 기술자 및 시험원	25	-	-	-	10	-	-	-	-	-	15	-
154 화학공학 기술자 및 시험원	-	-	-	-	-	-	-	-	-	-	-	-
155 에너지·환경공학 기술자 및 시험원	2	-	-	-	-	-	-	-	2	-	-	-
156 섬유공학 기술자 및 시험원	-	-	-	-	-	-	-	-	-	-	-	-
157 식품공학 기술자 및 시험원	-	-	-	-	-	-	-	-	-	-	-	-
158 소방·방재·산업안전·비파괴 기술자	-	-	-	-	-	-	-	-	-	-	-	-
159 제도사 및 기타 인쇄·복제 등 공학 기술자 및 시험원	77	-	77	-	-	-	-	-	-	-	-	-
211 대학 교수 및 강사	-	-	-	-	-	-	-	-	-	-	-	-
212 학교 교사	-	-	-	-	-	-	-	-	-	-	-	-
213 유치원 교사	-	-	-	-	-	-	-	-	-	-	-	-
214 문리·기술·예능 강사	-	-	-	-	-	-	-	-	-	-	-	-
215 장학관 및 기타 교육 종사자	86	-	-	-	-	-	-	-	86	-	-	-
221 법률 전문가	-	-	-	-	-	-	-	-	-	-	-	-
222 법률 사무원	32	-	32	-	-	-	-	-	-	-	-	-
231 사회복지사 및 상담사	31	-	-	-	31	-	-	-	-	-	-	-
232 보육교사 및 기타 사회복지 종사자	136	-	84	-	31	-	-	-	21	-	-	-
233 성직자 및 기타 종교 종사자	-	-	-	-	-	-	-	-	-	-	-	-
240 경찰관, 소방관 및 교도관	-	-	-	-	-	-	-	-	-	-	-	-
250 군인	-	-	-	-	-	-	-	-	-	-	-	-
301 의사, 한의사 및 치과의사	2	-	-	-	-	-	-	-	-	-	2	-
302 수의사	-	-	-	-	-	-	-	-	-	-	-	-
303 약사 및 한약사	15	-	-	-	14	-	-	-	-	-	1	-
304 간호사	202	-	-	-	-	-	-	-	-	-	202	-
305 영양사	1	-	-	-	-	-	-	-	-	-	1	-

	신입직 채용예정 인원	직업계고 채용예정 인원	5-9인		10-29인		30-99인		100-299인		300인 이상	
			신입직 채용예정 인원	직업계고 채용예정 인원	신입직 채용예정 인원	직업계고 채용예정 인원	신입직 채용예정 인원	직업계고 채용예정 인원	신입직 채용예정 인원	직업계고 채용예정 인원	신입직 채용예정 인원	직업계고 채용예정 인원
306 의료기사·치료사·재활사	11	-	-	-	-	-	-	-	-	-	11	-
307 보건·의료 종사자	151	-	80	-	-	-	-	-	-	-	71	-
411 작가·통번역가	-	-	-	-	-	-	-	-	-	-	-	-
412 기자 및 언론 전문가	-	-	-	-	-	-	-	-	-	-	-	-
413 학예사·사서·기록물관리사	3	-	-	-	-	-	3	-	-	-	-	-
414 창작·공연 전문가(작가, 연극 제외)	-	-	-	-	-	-	-	-	-	-	-	-
415 디자이너	-	-	-	-	-	-	-	-	-	-	-	-
416 연극·영화·방송 전문가	-	-	-	-	-	-	-	-	-	-	-	-
417 문화·예술 기획자 및 매니저	-	-	-	-	-	-	-	-	-	-	-	-
420 스포츠·레크리에이션 종사자	7	-	-	-	-	-	-	-	4	-	3	-
511 미용 서비스원	-	-	-	-	-	-	-	-	-	-	-	-
512 결혼·장례 등 예식 서비스원	-	-	-	-	-	-	-	-	-	-	-	-
521 여행 서비스원	-	-	-	-	-	-	-	-	-	-	-	-
522 항공기·선박·열차 객실승무원	-	-	-	-	-	-	-	-	-	-	-	-
523 숙박시설 서비스원	30	-	30	-	-	-	-	-	-	-	-	-
524 오락시설 서비스원	-	-	-	-	-	-	-	-	-	-	-	-
531 주방장 및 조리사	527	3	412	-	-	-	94	-	7	3	14	-
532 식당 서비스원	431	-	183	-	142	-	106	-	-	-	-	-
541 경호·보안 종사자	-	-	-	-	-	-	-	-	-	-	-	-
542 경비원	-	-	-	-	-	-	-	-	-	-	-	-
550 돌봄 서비스 종사자	250	7	42	-	94	-	-	-	114	7	-	-
561 청소·방역 및 가사 서비스원	100	-	41	-	57	-	2	-	-	-	-	-
562 감청·주차관리 및 기타 서비스 단순 종사자	662	-	-	-	-	-	581	-	2	-	79	-
611 부동산 컨설턴트 및 종개인	-	-	-	-	-	-	-	-	-	-	-	-
612 영업원 및 상품종개인	62	-	16	-	-	-	43	-	4	-	-	-
613 텔레마케터	-	-	-	-	-	-	-	-	-	-	-	-
614 소규모 상업 경영 및 일선 관리 종사자	-	-	-	-	-	-	-	-	-	-	-	-
615 판매 종사자	270	-	263	-	-	-	7	-	-	-	-	-
616 매장 계산원 및 매표원	47	-	46	-	-	-	-	-	-	-	1	-
617 판촉 및 기타 판매 단순 종사자	38	-	38	-	-	-	-	-	-	-	-	-
621 항공기·선박·철도 조종사 및 관제사	-	-	-	-	-	-	-	-	-	-	-	-
622 자동차 운전원	46	-	15	-	-	-	-	-	11	-	20	-
623 물품이동장비 조작원(크레인·호이스트·지게차)	-	-	-	-	-	-	-	-	-	-	-	-
624 택배원 및 기타 운송 종사자	115	-	-	-	-	-	115	-	-	-	-	-
701 건설구조 기능원	19	-	-	-	19	-	-	-	-	-	-	-
702 건축마감 기능원	1	-	-	-	-	-	-	-	1	-	-	-
703 배관공	-	-	-	-	-	-	-	-	-	-	-	-
704 건설·채굴 기계 운전원	-	-	-	-	-	-	-	-	-	-	-	-
705 기타 건설 기능원(채굴포함)	-	-	-	-	-	-	-	-	-	-	-	-
706 건설·채굴 단순 종사자	-	-	-	-	-	-	-	-	-	-	-	-
811 기계장비 설치·정비원(운송장비 제외)	49	-	-	-	7	-	-	-	2	-	40	-
812 운송장비 정비원	-	-	-	-	-	-	-	-	-	-	-	-
813 금형원 및 공작기계 조작원	70	-	28	-	-	-	-	-	-	-	41	-
814 냉·난방 설비 조작원	-	-	-	-	-	-	-	-	-	-	-	-
815 자동조립라인·산업용로봇 조작원	-	-	-	-	-	-	-	-	-	-	-	-
816 기계 조립원(운송장비 제외)	61	-	46	-	-	-	15	-	-	-	-	-
817 운송장비 조립원	37	-	-	-	-	-	-	-	-	-	37	-
821 금속관련 기계·설비 조작원	203	-	138	-	-	-	45	-	-	-	20	-
822 판금원 및 제관원	24	-	24	-	-	-	-	-	-	-	-	-
823 단조원 및 주조원	126	-	-	-	79	-	-	-	-	-	47	-
824 용접원	-	-	-	-	-	-	-	-	-	-	-	-
825 도장원 및 도금원	-	-	-	-	-	-	-	-	-	-	-	-
826 비금속제품 생산기계 조작원	13	-	12	-	-	-	-	-	1	-	-	-
831 전기공	-	-	-	-	-	-	-	-	-	-	-	-
832 전기·전자 기기 설치·수리원	11	-	10	-	-	-	-	-	-	-	1	-
833 발전·배전 장치 조작원	-	-	-	-	-	-	-	-	-	-	-	-
834 전기·전자 설비 조작원	14	-	-	-	-	-	-	-	14	-	-	-
835 전기·전자 부품·제품 생산기계 조작원	19	-	-	-	-	-	19	-	-	-	-	-
836 전기·전자 부품·제품 조립원	27	27	-	-	27	27	-	-	-	-	-	-

	신입직 채용예정 인원	직업계고 채용예정 인원	5-9인		10-29인		30-99인		100-299인		300인 이상	
			신입직 채용예정 인원	직업계고 채용예정 인원	신입직 채용예정 인원	직업계고 채용예정 인원	신입직 채용예정 인원	직업계고 채용예정 인원	신입직 채용예정 인원	직업계고 채용예정 인원	신입직 채용예정 인원	직업계고 채용예정 인원
841 정보통신기기 설치·수리원	-	-	-	-	-	-	-	-	-	-	-	-
842 방송·통신장비 설치·수리원	-	-	-	-	-	-	-	-	-	-	-	-
851 석유·화학물 가공장치 조작원	-	-	-	-	-	-	-	-	-	-	-	-
852 고무·플라스틱 및 화학제품 생산기계 조작원 및 조립원	43	-	-	-	29	-	14	-	-	-	-	-
853 환경관련 장치 조작원	-	-	-	-	-	-	-	-	-	-	-	-
861 섬유 제조·가공 기계 조작원	-	-	-	-	-	-	-	-	-	-	-	-
862 패턴사, 재단사 및 재봉사	118	-	-	-	118	-	-	-	-	-	-	-
863 의복 제조원 및 수선원	-	-	-	-	-	-	-	-	-	-	-	-
864 제화원, 기타 섬유·의복 기계 조작원 및 조립원	-	-	-	-	-	-	-	-	-	-	-	-
871 제과·제빵원 및 떡제조원	-	-	-	-	-	-	-	-	-	-	-	-
872 식품 가공 기능원	89	-	25	-	14	-	50	-	-	-	-	-
873 식품 가공 기계 조작원	154	-	-	-	-	-	124	-	30	-	-	-
881 인쇄기계·사진현상기 조작원	2	-	-	-	-	-	-	-	2	-	-	-
882 목재·펄프·종이 생산기계 조작원	-	-	-	-	-	-	-	-	-	-	-	-
883 가구·목제품 제조·수리원	41	-	41	-	-	-	-	-	-	-	-	-
884 공예원 및 귀금속세공원	-	-	-	-	-	-	-	-	-	-	-	-
885 악기·간판 및 기타 제조 종사자	14	-	-	-	-	-	-	-	14	-	-	-
890 제조 단순 종사자	1,260	-	70	-	436	-	217	-	465	-	71	-
901 작물재배 종사자	52	-	-	-	-	-	52	-	-	-	-	-
902 낙농·사육 종사자	-	-	-	-	-	-	-	-	-	-	-	-
903 임업 종사자	-	-	-	-	-	-	-	-	-	-	-	-
904 어업 종사자	-	-	-	-	-	-	-	-	-	-	-	-
905 농림어업 단순 종사자	-	-	-	-	-	-	-	-	-	-	-	-

## 11.1 산업별(중분류) 2023년 채용인원 중 직업교육훈련 필요인원

(단위 : 명)

	신입직 직업교육 훈련 필요인원	경력직 직업교육 훈련 필요인원	5-9인		10-29인		30-99인		100-299인		300인 이상	
			신입직 직업교육 훈련 필요인원	경력직 직업교육 훈련 필요인원	신입직 직업교육 훈련 필요인원	경력직 직업교육 훈련 필요인원	신입직 직업교육 훈련 필요인원	경력직 직업교육 훈련 필요인원	신입직 직업교육 훈련 필요인원	경력직 직업교육 훈련 필요인원	신입직 직업교육 훈련 필요인원	경력직 직업교육 훈련 필요인원
<b>【전 계】</b>	<b>8,202</b>	<b>3,190</b>	<b>1,859</b>	<b>355</b>	<b>2,811</b>	<b>1,014</b>	<b>2,670</b>	<b>746</b>	<b>462</b>	<b>341</b>	<b>401</b>	<b>734</b>
10 식료품 제조업	163	6	64	-	24	-	75	-	-	6	-	-
11 음료 제조업	9	-	-	-	4	-	5	-	-	-	-	-
13 섬유제품 제조업; 의복 제외	72	-	27	-	46	-	-	-	-	-	-	-
14 의복, 의복 액세서리 및 모피제품 제조업	3	-	-	-	-	-	3	-	-	-	-	-
15 가죽, 가방 및 신발 제조업	1	-	-	-	-	-	1	-	-	-	-	-
16 목재 및 나무제품 제조업; 가구 제외	3	-	-	-	-	-	3	-	-	-	-	-
17 펄프, 종이 및 종이제품 제조업	133	-	30	-	63	-	40	-	-	-	-	-
18 인쇄 및 기록매체 복제업	5	-	-	-	5	-	-	-	-	-	-	-
20 화학 물질 및 화학제품 제조업; 의약품 제외	180	-	-	-	177	-	3	-	-	-	-	-
21 의약품 물질 및 의약품 제조업	10	6	4	-	3	6	4	-	-	-	-	-
22 고무 및 플라스틱제품 제조업	332	39	121	-	-	30	197	-	14	10	-	-
23 비금속 광물제품 제조업	231	4	-	-	53	-	-	-	18	-	160	4
24 1차 금속 제조업	123	6	18	-	105	-	-	-	-	-	-	6
25 금속 가공제품 제조업; 기계 및 가구 제외	905	52	368	46	348	-	159	-	5	-	25	6
26 전자 부품, 컴퓨터, 영상, 음향 및 통신장비 제조업	106	-	-	-	76	-	29	-	-	-	-	-
27 의료, 정밀, 광학 기기 및 시계 제조업	32	-	-	-	32	-	-	-	-	-	-	-
28 전기장비 제조업	26	281	-	-	26	26	-	87	-	-	-	168
29 기타 기계 및 장비 제조업	443	139	72	-	219	137	152	-	-	2	-	-
30 자동차 및 트레일러 제조업	766	132	71	-	19	-	316	-	360	132	-	-
31 기타 운송장비 제조업	26	5	11	-	15	5	-	-	-	-	-	-
32 가구 제조업	-	-	-	-	-	-	-	-	-	-	-	-
33 기타 제품 제조업	34	-	-	-	34	-	-	-	-	-	-	-
34 산업용 기계 및 장비 수리업	7	-	-	-	7	-	-	-	-	-	-	-
35 전기, 가스, 증기 및 공기 조절 공급업	-	-	-	-	-	-	-	-	-	-	-	-
37 하수, 폐수 및 분뇨 처리업	6	-	-	-	-	-	-	-	6	-	-	-
38 폐기물 수집, 운반, 처리 및 원료 재생업	1	89	-	-	-	-	-	-	-	-	1	89
41 종합 건설업	231	485	145	193	75	244	11	48	-	-	-	-
42 전문직별 공사업	-	-	-	-	-	-	-	-	-	-	-	-
45 자동차 및 부품 판매업	-	-	-	-	-	-	-	-	-	-	-	-
46 도매 및 상품 중개업	117	-	85	-	19	-	13	-	-	-	-	-
47 소매업; 자동차 제외	220	-	113	-	42	-	66	-	-	-	-	-
49 육상 운송 및 파이프라인 운송업	58	151	-	-	-	50	58	101	-	-	-	-
50 수상 운송업	-	-	-	-	-	-	-	-	-	-	-	-
52 창고 및 운송관련 서비스업	142	1	-	-	31	-	108	-	1	1	2	-
55 숙박업	51	4	11	-	23	-	17	4	-	-	-	-
56 음식점 및 주점업	703	2	320	-	299	-	84	2	-	-	-	-
58 출판업	42	-	-	-	25	-	17	-	-	-	-	-
59 영상·오디오 기록물 제작 및 배급업	2	-	-	-	2	-	-	-	-	-	-	-
60 방송업	-	-	-	-	-	-	-	-	-	-	-	-
61 우편 및 통신업	6	-	6	-	-	-	-	-	-	-	-	-
62 컴퓨터 프로그래밍, 시스템 통합 및 관리업	20	-	5	-	13	-	3	-	-	-	-	-
63 정보서비스업	4	-	4	-	-	-	-	-	-	-	-	-
71 전문 서비스업	49	-	32	-	14	-	3	-	-	-	-	-
72 건축 기술, 엔지니어링 및 기타 과학기술 서비스업	86	40	-	-	58	-	12	29	16	10	-	1
73 기타 전문, 과학 및 기술 서비스업	12	5	10	5	-	-	2	-	-	-	-	-
74 사업시설 관리 및 조경 서비스업	113	55	-	-	28	55	86	-	-	-	-	-
75 사업 지원 서비스업	96	-	-	-	52	-	44	-	-	-	-	-
86 보건업	713	780	96	48	45	68	359	88	-	116	213	460
87 사회복지 서비스업	1,806	871	235	42	769	394	760	383	41	52	-	-
90 창작, 예술 및 여가관련 서비스업	49	21	14	21	18	-	18	-	-	-	-	-
91 스포츠 및 오락관련 서비스업	65	12	-	-	42	-	23	-	-	12	-	-
95 개인 및 소비용품 수리업	2	3	-	-	-	-	2	3	-	-	-	-

## 11.2 직업별(중분류) 2023년 채용인원 중 직업교육훈련 필요인원

(단위 : 명)

	신입직 직업교육 훈련 필요인원	경력직 직업교육 훈련 필요인원	5-9인		10-29인		30-99인		100-299인		300인 이상	
			신입직 직업교육 훈련 필요인원	경력직 직업교육 훈련 필요인원	신입직 직업교육 훈련 필요인원	경력직 직업교육 훈련 필요인원	신입직 직업교육 훈련 필요인원	경력직 직업교육 훈련 필요인원	신입직 직업교육 훈련 필요인원	경력직 직업교육 훈련 필요인원	신입직 직업교육 훈련 필요인원	경력직 직업교육 훈련 필요인원
<b>[전 계]</b>	8,202	3,190	1,859	355	2,811	1,014	2,670	746	462	341	401	734
01 관리직(임원·부서장)	-	16	-	-	-	-	-	-	-	12	-	4
02 경영·행정·사무직	948	87	209	21	312	32	389	12	28	3	10	19
03 금융·보험직	-	-	-	-	-	-	-	-	-	-	-	-
11 인문·사회과학 연구직	-	-	-	-	-	-	-	-	-	-	-	-
12 자연·생명과학 연구직	-	-	-	-	-	-	-	-	-	-	-	-
13 정보통신 연구개발직 및 공학기술직	76	-	19	-	38	-	20	-	-	-	-	-
14 건설·채굴 연구개발직 및 공학기술직	77	341	-	48	58	206	8	76	10	10	-	1
15 제조 연구개발직 및 공학기술직	190	76	67	-	91	-	22	75	6	-	4	1
21 교육직	-	-	-	-	-	-	-	-	-	-	-	-
22 법률직	-	-	-	-	-	-	-	-	-	-	-	-
23 사회복지·종교직	632	441	127	-	344	250	155	177	7	14	-	-
24 경찰·소방·교도직	-	-	-	-	-	-	-	-	-	-	-	-
25 군인	-	-	-	-	-	-	-	-	-	-	-	-
30 보건·의료직	689	782	96	48	45	68	354	103	7	116	187	447
41 예술·디자인·방송직	7	5	7	5	-	-	-	-	-	-	-	-
42 스포츠·레크리에이션직	23	-	-	-	14	-	9	-	-	-	-	-
51 미용·예식 서비스직	2	-	-	-	-	-	2	-	-	-	-	-
52 여행·숙박·오락 서비스직	60	16	-	-	51	-	8	4	-	12	-	-
53 음식 서비스직	788	2	229	-	443	-	109	2	-	-	7	-
54 경호·경비직	8	-	-	-	-	-	8	-	-	-	-	-
55 돌봄 서비스직(간병·육아)	828	416	109	42	125	144	563	192	28	38	4	-
56 청소 및 기타 개인서비스직	295	140	11	-	90	55	191	-	-	-	4	85
61 영업·판매직	336	-	209	-	42	-	85	-	-	-	-	-
62 운전·운송직	148	158	6	-	62	50	80	101	-	-	-	7
70 건설·채굴직	86	-	48	-	38	-	-	-	-	-	-	-
81 기계 설치·정비·생산직	361	6	92	-	81	-	177	3	12	3	-	-
82 금속·재료 설치·정비·생산직(판금·단조·주조·용접·도장 등)	864	314	220	46	244	137	53	-	348	120	-	12
83 전기·전자 설치·정비·생산직	255	342	97	145	118	38	28	-	2	2	10	158
84 정보통신 설치·정비직	-	-	-	-	-	-	-	-	-	-	-	-
85 화학·환경 설치·정비·생산직	116	10	24	-	62	-	29	-	1	10	-	-
86 섬유·의복 생산직	25	-	-	-	23	-	3	-	-	-	-	-
87 식품 가공·생산직	64	-	64	-	-	-	-	-	-	-	-	-
88 인쇄·목재·공예 및 기타 설치·정비·생산직	20	-	-	-	20	-	-	-	-	-	-	-
89 제조 단순직	1,287	36	227	-	511	35	360	-	14	1	175	-
90 농림어업직	17	-	-	-	-	-	17	-	-	-	-	-



## 11.3 직업별(소분류) 2023년 채용인원 중 직업교육훈련 필요인원

(단위 : 명)

	신입직 직업교육 훈련 필요인원	경력직 직업교육 훈련 필요인원	5-9인		10-29인		30-99인		100-299인		300인 이상	
			신입직 직업교육 훈련 필요인원	경력직 직업교육 훈련 필요인원	신입직 직업교육 훈련 필요인원	경력직 직업교육 훈련 필요인원	신입직 직업교육 훈련 필요인원	경력직 직업교육 훈련 필요인원	신입직 직업교육 훈련 필요인원	경력직 직업교육 훈련 필요인원	신입직 직업교육 훈련 필요인원	경력직 직업교육 훈련 필요인원
<b>【전 계】</b>	<b>8,202</b>	<b>3,190</b>	<b>1,859</b>	<b>355</b>	<b>2,811</b>	<b>1,014</b>	<b>2,670</b>	<b>746</b>	<b>462</b>	<b>341</b>	<b>401</b>	<b>734</b>
011 의회의원·고위공무원 및 기업 고위임원	-	-	-	-	-	-	-	-	-	-	-	-
012 행정·경영·금융·보험 관리자	-	-	-	-	-	-	-	-	-	-	-	-
013 전문서비스 관리자	-	-	-	-	-	-	-	-	-	-	-	-
014 미용·여행·숙박·음식·경비·청소 관리자	-	-	-	-	-	-	-	-	-	-	-	-
015 영업·판매·운송 관리자	-	4	-	-	-	-	-	-	-	-	-	4
016 건설·채굴·제조·생산 관리자	-	12	-	-	-	-	-	-	-	12	-	-
021 정부·공공행정 전문가	-	-	-	-	-	-	-	-	-	-	-	-
022 경영·인사 전문가	-	-	-	-	-	-	-	-	-	-	-	-
023 회계·세무·감정 전문가	-	-	-	-	-	-	-	-	-	-	-	-
024 광고·조사·상품기획·행사기획 전문가	-	14	-	14	-	-	-	-	-	-	-	-
025 정부·공공 행정 사무원	-	-	-	-	-	-	-	-	-	-	-	-
026 경영지원 사무원	180	7	46	-	20	-	98	-	6	-	10	7
027 회계·관리 사무원	275	7	76	7	138	-	56	-	6	-	-	-
028 무역·운송·생산·품질 사무원	366	58	87	-	39	32	224	12	17	3	-	11
029 안내·고객상담·통계·비서·사무보조 및 기타 사무원	127	2	-	-	115	-	12	-	-	-	-	2
031 금융·보험 전문가	-	-	-	-	-	-	-	-	-	-	-	-
032 금융·보험 사무원	-	-	-	-	-	-	-	-	-	-	-	-
033 금융·보험 영업원	-	-	-	-	-	-	-	-	-	-	-	-
110 인문·사회과학 연구원	-	-	-	-	-	-	-	-	-	-	-	-
121 자연과학 연구원 및 시험원	-	-	-	-	-	-	-	-	-	-	-	-
122 생명과학 연구원 및 시험원	-	-	-	-	-	-	-	-	-	-	-	-
131 컴퓨터하드웨어·통신공학 기술자	-	-	-	-	-	-	-	-	-	-	-	-
132 컴퓨터시스템 전문가	-	-	-	-	-	-	-	-	-	-	-	-
133 소프트웨어 개발자	74	-	16	-	38	-	20	-	-	-	-	-
134 데이터·네트워크 및 시스템 운영 전문가	2	-	2	-	-	-	-	-	-	-	-	-
135 정보보안 전문가	-	-	-	-	-	-	-	-	-	-	-	-
136 통신·방송송출 장비 기사	-	-	-	-	-	-	-	-	-	-	-	-
140 건축·토목공학 기술자 및 시험원	77	341	-	48	58	206	8	76	10	10	-	1
151 기계·로봇공학 기술자 및 시험원	77	-	67	-	10	-	-	-	-	-	-	-
152 금속·재료공학 기술자 및 시험원	-	-	-	-	-	-	-	-	-	-	-	-
153 전기·전자공학 기술자 및 시험원	51	75	-	-	51	-	-	74	-	-	-	1
154 화학공학 기술자 및 시험원	29	-	-	-	29	-	-	-	-	-	-	-
155 에너지·환경공학 기술자 및 시험원	6	-	-	-	-	-	-	-	6	-	-	-
156 섬유공학 기술자 및 시험원	-	-	-	-	-	-	-	-	-	-	-	-
157 식품공학 기술자 및 시험원	12	-	-	-	-	-	12	-	-	-	-	-
158 소방·방재·산업안전·비파괴 기술자	14	1	-	-	-	-	10	1	-	-	4	-
159 제도사 및 기타 인쇄·목재 등 공학 기술자 및 시험원	-	-	-	-	-	-	-	-	-	-	-	-
211 대학 교수 및 강사	-	-	-	-	-	-	-	-	-	-	-	-
212 학교 교사	-	-	-	-	-	-	-	-	-	-	-	-
213 유치원 교사	-	-	-	-	-	-	-	-	-	-	-	-
214 문리·기술·예능 강사	-	-	-	-	-	-	-	-	-	-	-	-
215 장학관 및 기타 교육 종사자	-	-	-	-	-	-	-	-	-	-	-	-
221 법률 전문가	-	-	-	-	-	-	-	-	-	-	-	-
222 법률 사무원	-	-	-	-	-	-	-	-	-	-	-	-
231 사회복지사 및 상담사	243	101	42	-	94	31	103	59	3	10	-	-
232 보육교사 및 기타 사회복지 종사자	390	340	84	-	250	219	52	118	3	3	-	-
233 성직자 및 기타 종교 종사자	-	-	-	-	-	-	-	-	-	-	-	-
240 경찰관, 소방관 및 교도관	-	-	-	-	-	-	-	-	-	-	-	-
250 군인	-	-	-	-	-	-	-	-	-	-	-	-
301 의사, 한의사 및 치과의사	-	29	-	-	-	-	-	-	-	-	-	29
302 수의사	-	-	-	-	-	-	-	-	-	-	-	-
303 약사 및 한약사	-	-	-	-	-	-	-	-	-	-	-	-
304 간호사	254	514	-	-	-	-	159	88	3	103	92	323
305 영양사	3	1	-	-	-	-	-	-	3	-	-	1

	신입직 직업교육 훈련 필요인원	경력직 직업교육 훈련 필요인원	5-9인		10-29인		30-99인		100-299인		300인 이상	
			신입직 직업교육 훈련 필요인원	경력직 직업교육 훈련 필요인원	신입직 직업교육 훈련 필요인원	경력직 직업교육 훈련 필요인원	신입직 직업교육 훈련 필요인원	경력직 직업교육 훈련 필요인원	신입직 직업교육 훈련 필요인원	경력직 직업교육 훈련 필요인원	신입직 직업교육 훈련 필요인원	경력직 직업교육 훈련 필요인원
306 의료기사·치료사·재활사	92	65	48	48	23	-	-	-	-	14	22	4
307 보건·의료 종사자	339	172	48	-	23	68	195	15	-	-	73	90
411 작가·통번역가	-	-	-	-	-	-	-	-	-	-	-	-
412 기자 및 언론 전문가	-	-	-	-	-	-	-	-	-	-	-	-
413 학예사·사서·기록물관리사	-	-	-	-	-	-	-	-	-	-	-	-
414 창작·공연 전문가(작가, 연극 제외)	-	-	-	-	-	-	-	-	-	-	-	-
415 디자이너	-	5	-	5	-	-	-	-	-	-	-	-
416 연극·영화·방송 전문가	7	-	7	-	-	-	-	-	-	-	-	-
417 문화·예술 기획자 및 매니저	-	-	-	-	-	-	-	-	-	-	-	-
420 스포츠·레크리에이션 종사자	23	-	-	-	14	-	9	-	-	-	-	-
511 미용 서비스원	2	-	-	-	-	-	2	-	-	-	-	-
512 결혼·장례 등 예식 서비스원	-	-	-	-	-	-	-	-	-	-	-	-
521 여행 서비스원	-	-	-	-	-	-	-	-	-	-	-	-
522 항공기·선박·열차 객실승무원	-	-	-	-	-	-	-	-	-	-	-	-
523 숙박시설 서비스원	31	4	-	-	23	-	8	4	-	-	-	-
524 오락시설 서비스원	28	12	-	-	28	-	-	-	12	-	-	-
531 주방장 및 조리사	319	-	137	-	160	-	15	-	-	-	7	-
532 식당 서비스원	469	2	92	-	283	-	94	2	-	-	-	-
541 경호·보안 종사자	-	-	-	-	-	-	-	-	-	-	-	-
542 경비원	8	-	-	-	-	-	8	-	-	-	-	-
550 돌봄 서비스 종사자	828	416	109	42	125	144	563	192	28	38	4	-
561 청소·방역 및 가사 서비스원	121	140	11	-	90	55	16	-	-	-	4	85
562 감침·주차관리 및 기타 서비스 단순 종사자	174	-	-	-	-	-	174	-	-	-	-	-
611 부동산 컨설턴트 및 종개인	-	-	-	-	-	-	-	-	-	-	-	-
612 영업원 및 상품종개인	99	-	80	-	-	-	19	-	-	-	-	-
613 텔레마케터	-	-	-	-	-	-	-	-	-	-	-	-
614 소규모 상업 경영 및 일선 관리 종사자	12	-	-	-	-	-	12	-	-	-	-	-
615 판매 종사자	125	-	83	-	42	-	-	-	-	-	-	-
616 매장 계산원 및 매표원	67	-	46	-	-	-	21	-	-	-	-	-
617 판촉 및 기타 판매 단순 종사자	33	-	-	-	-	-	33	-	-	-	-	-
621 항공기·선박·철도 조종사 및 관제사	-	-	-	-	-	-	-	-	-	-	-	-
622 자동차 운전원	120	158	-	-	62	50	58	101	-	-	-	7
623 물품이동장비 조작원(크레인·호이스트·지게차)	-	-	-	-	-	-	-	-	-	-	-	-
624 택배원 및 기타 운송 종사자	28	-	6	-	-	-	23	-	-	-	-	-
701 건설구조 기능원	19	-	-	-	19	-	-	-	-	-	-	-
702 건축미감 기능원	-	-	-	-	-	-	-	-	-	-	-	-
703 배관공	-	-	-	-	-	-	-	-	-	-	-	-
704 건설·채굴 기계 운전원	-	-	-	-	-	-	-	-	-	-	-	-
705 기타 건설 기능원(채굴포함)	67	-	48	-	19	-	-	-	-	-	-	-
706 건설·채굴 단순 종사자	-	-	-	-	-	-	-	-	-	-	-	-
811 기계장비 설치·정비원(운송장비 제외)	111	3	92	-	7	-	-	-	12	3	-	-
812 운송장비 정비원	2	3	-	-	-	-	2	3	-	-	-	-
813 금형원 및 공작기계 조작원	35	-	-	-	22	-	13	-	-	-	-	-
814 냉·난방 설비 조작원	-	-	-	-	-	-	-	-	-	-	-	-
815 자동조립라인·산업용로봇 조작원	-	-	-	-	-	-	-	-	-	-	-	-
816 기계 조립원(운송장비 제외)	95	-	-	-	52	-	43	-	-	-	-	-
817 운송장비 조립원	119	-	-	-	-	-	119	-	-	-	-	-
821 금속관련 기계·설비 조작원	614	178	184	46	29	-	53	-	348	120	-	12
822 판금원 및 제관원	-	-	-	-	-	-	-	-	-	-	-	-
823 단조원 및 주조원	141	-	36	-	105	-	-	-	-	-	-	-
824 용접원	110	137	-	-	110	137	-	-	-	-	-	-
825 도장원 및 도금원	-	-	-	-	-	-	-	-	-	-	-	-
826 비금속제품 생산기계 조작원	-	-	-	-	-	-	-	-	-	-	-	-
831 전기공	97	183	97	145	-	38	-	-	-	-	-	-
832 전기·전자 기기 설치·수리원	-	-	-	-	-	-	-	-	-	-	-	-
833 발전·배전 장치 조작원	-	-	-	-	-	-	-	-	-	-	-	-
834 전기·전자 설비 조작원	12	-	-	-	-	-	-	-	2	-	10	-
835 전기·전자 부품·제품 생산기계 조작원	54	-	-	-	25	-	28	-	-	-	-	-
836 전기·전자 부품·제품 조립원	93	160	-	-	93	-	-	-	-	2	-	158

	신입직 직업교육 훈련 필요인원	경력직 직업교육 훈련 필요인원	5-9인		10-29인		30-99인		100-299인		300인 이상	
			신입직 직업교육 훈련 필요인원	경력직 직업교육 훈련 필요인원	신입직 직업교육 훈련 필요인원	경력직 직업교육 훈련 필요인원	신입직 직업교육 훈련 필요인원	경력직 직업교육 훈련 필요인원	신입직 직업교육 훈련 필요인원	경력직 직업교육 훈련 필요인원	신입직 직업교육 훈련 필요인원	경력직 직업교육 훈련 필요인원
841 정보통신기기 설치·수리원	-	-	-	-	-	-	-	-	-	-	-	-
842 방송·통신장비 설치·수리원	-	-	-	-	-	-	-	-	-	-	-	-
851 석유·화학물 가공장치 조작용	-	-	-	-	-	-	-	-	-	-	-	-
852 고무·플라스틱 및 화학제품 생산기계 조작용 및 조립원	115	10	24	-	62	-	29	-	-	10	-	-
853 환경관련 장치 조작용	1	-	-	-	-	-	-	-	1	-	-	-
861 섬유 제조·가공 기계 조작용	3	-	-	-	-	-	3	-	-	-	-	-
862 패턴사, 재단사 및 재봉사	23	-	-	-	23	-	-	-	-	-	-	-
863 의복 제조원 및 수선원	-	-	-	-	-	-	-	-	-	-	-	-
864 제화원, 기타 섬유·의복 기계 조작용 및 조립원	-	-	-	-	-	-	-	-	-	-	-	-
871 제과·제빵원 및 떡제조원	-	-	-	-	-	-	-	-	-	-	-	-
872 식품 가공 기능원	32	-	32	-	-	-	-	-	-	-	-	-
873 식품 가공 기계 조작용	32	-	32	-	-	-	-	-	-	-	-	-
881 인쇄기계·사진현상기 조작용	5	-	-	-	5	-	-	-	-	-	-	-
882 독재·팜프·종이 생산기계 조작용	16	-	-	-	16	-	-	-	-	-	-	-
883 가구·목제품 제조·수리원	-	-	-	-	-	-	-	-	-	-	-	-
884 공예원 및 귀금속세공원	-	-	-	-	-	-	-	-	-	-	-	-
885 악기·간판 및 기타 제조 종사자	-	-	-	-	-	-	-	-	-	-	-	-
890 제조 단순 종사자	1,287	36	227	-	511	35	360	-	14	1	175	-
901 작물재배 종사자	17	-	-	-	-	-	17	-	-	-	-	-
902 낙농·사육 종사자	-	-	-	-	-	-	-	-	-	-	-	-
903 임업 종사자	-	-	-	-	-	-	-	-	-	-	-	-
904 어업 종사자	-	-	-	-	-	-	-	-	-	-	-	-
905 농림어업 단순 종사자	-	-	-	-	-	-	-	-	-	-	-	-

## 12.1 산업별(중분류) 재직자 중 2024년 직업교육훈련 필요인원

(단위 : 명)

	현재 종사자수	직업교육 훈련 필요인원	5-9인		10-29인		30-99인		100-299인		300인 이상	
			현재 종사자수	직업교육 훈련 필요인원	현재 종사자수	직업교육 훈련 필요인원	현재 종사자수	직업교육 훈련 필요인원	현재 종사자수	직업교육 훈련 필요인원	현재 종사자수	직업교육 훈련 필요인원
<b>[전 체]</b>	<b>510,273</b>	<b>45,174</b>	<b>100,535</b>	<b>15,683</b>	<b>138,874</b>	<b>18,006</b>	<b>118,601</b>	<b>9,499</b>	<b>69,205</b>	<b>1,556</b>	<b>83,059</b>	<b>429</b>
10 식료품 제조업	14,083	1,324	2,656	224	5,448	864	3,691	236	1,518	-	770	-
11 음료 제조업	1,168	127	191	-	425	46	553	81	-	-	-	-
13 섬유제품 제조업; 의복 제외	12,302	722	2,336	372	4,332	137	4,000	213	1,634	-	-	-
14 의복, 의복 액세서리 및 모피제품 제조업	775	51	83	3	232	48	160	-	300	-	-	-
15 가죽, 가방 및 신발 제조업	273	41	40	-	18	-	215	41	-	-	-	-
16 목재 및 나무제품 제조업; 가구 제외	1,665	66	642	-	864	48	159	18	-	-	-	-
17 펄프, 종이 및 종이제품 제조업	3,406	254	705	105	1,406	126	708	23	587	-	-	-
18 인쇄 및 기록매체 복제업	1,146	-	338	-	210	-	316	-	282	-	-	-
20 화학 물질 및 화학제품 제조업; 의약품 제외	14,849	690	1,640	360	3,119	294	3,529	36	2,894	-	3,667	-
21 의약품 물질 및 의약품 제조업	916	34	103	-	209	22	262	12	342	-	-	-
22 고무 및 플라스틱제품 제조업	17,036	2,286	2,315	410	5,470	1,016	5,263	328	3,684	532	304	-
23 비금속 광물제품 제조업	11,884	414	2,149	187	3,402	-	2,035	211	1,481	-	2,816	16
24 1차 금속 제조업	21,030	539	823	18	2,783	26	3,540	495	4,944	-	8,941	-
25 금속 가공제품 제조업; 기계 및 가구 제외	26,864	2,609	6,302	920	9,135	1,247	6,154	442	2,765	-	2,508	-
26 전자 부품, 컴퓨터, 영상, 음향 및 통신장비 제조업	16,799	604	1,454	332	1,778	51	2,033	222	8,028	-	3,506	-
27 의료, 정밀, 광학 기기 및 시계 제조업	2,143	10	311	-	806	-	907	10	-	-	119	-
28 전기장비 제조업	14,227	307	1,757	255	2,617	52	2,778	-	2,573	-	4,504	-
29 기타 기계 및 장비 제조업	26,335	2,921	5,890	946	7,880	1,372	5,574	603	4,454	-	2,538	-
30 자동차 및 트레일러 제조업	27,324	2,096	2,309	189	4,433	868	7,244	523	5,163	516	8,175	-
31 기타 운송장비 제조업	1,146	103	248	11	698	88	200	4	-	-	-	-
32 가구 제조업	693	104	203	68	308	-	182	37	-	-	-	-
33 기타 제품 제조업	1,948	290	528	24	821	205	600	61	-	-	-	-
34 산업용 기계 및 장비 수리업	2,799	97	242	44	257	-	453	53	25	-	1,822	-
35 전기, 가스, 증기 및 공기 조절 공급업	5,677	2	154	-	85	2	348	-	652	-	4,438	-
37 하수, 폐수 및 분뇨 처리업	438	20	48	-	33	-	122	-	235	20	-	-
38 폐기물 수집, 운반, 처리 및 원료 재생업	4,657	433	861	21	2,196	41	675	6	100	-	825	364
41 종합 건설업	28,796	6,877	15,422	3,529	10,260	2,851	2,740	492	374	4	-	-
42 전문직별 공사업	660	91	380	80	203	9	27	2	50	-	-	-
45 자동차 및 부품 판매업	453	41	303	34	150	7	-	-	-	-	-	-
46 도매 및 상품 중개업	13,171	1,334	5,790	786	6,137	511	923	37	-	-	321	-
47 소매업; 자동차 제외	11,065	649	6,227	300	3,836	307	1,002	42	-	-	-	-
49 육상 운송 및 파이프라인 운송업	10,249	368	943	23	3,800	201	3,211	144	1,830	-	464	-
50 수상 운송업	249	4	74	4	110	-	65	-	-	-	-	-
52 창고 및 운송관련 서비스업	26,053	378	1,270	166	2,014	163	3,111	-	535	-	19,123	49
55 숙박업	3,078	282	439	70	807	154	832	58	1,000	-	-	-
56 음식점 및 주점업	15,239	1,820	8,927	1,282	4,703	315	1,476	223	-	-	133	-
58 출판업	2,601	133	662	14	925	-	513	119	-	-	500	-
59 영상·오디오 기록물 제작 및 배급업	224	-	51	-	137	-	36	-	-	-	-	-
60 방송업	240	16	10	-	36	3	194	13	-	-	-	-
61 우편 및 통신업	756	44	61	3	299	-	397	42	-	-	-	-
62 컴퓨터 프로그래밍, 시스템 통합 및 관리업	645	24	112	12	260	3	273	9	-	-	-	-
63 정보서비스업	94	2	42	2	38	-	14	-	-	-	-	-
71 전문 서비스업	5,164	334	1,642	189	1,032	100	577	14	455	30	1,459	-
72 건축 기술, 엔지니어링 및 기타 과학기술 서비스업	14,661	660	2,254	277	4,655	291	2,660	32	1,418	60	3,675	-
73 기타 전문, 과학 및 기술 서비스업	730	18	150	10	130	8	38	-	412	-	-	-
74 사업시설 관리 및 조경 서비스업	9,124	872	1,439	105	3,557	303	1,622	101	1,794	363	712	-
75 사업 지원 서비스업	14,401	543	1,923	59	4,342	468	4,970	16	2,055	-	1,111	-
86 보건업	34,835	2,479	4,544	1,196	4,298	360	9,914	924	6,184	-	9,895	-
87 사회복지 서비스업	76,320	11,040	11,047	2,769	23,879	4,953	30,116	3,287	10,834	31	444	-
90 창작, 예술 및 여가관련 서비스업	2,709	437	287	41	1,864	372	558	24	-	-	-	-
91 스포츠 및 오락관련 서비스업	4,643	331	967	59	1,318	19	1,464	253	604	-	290	-
95 개인 및 소비용품 수리업	2,531	253	1,246	188	1,120	53	165	12	-	-	-	-

## 12.2 직업별(중분류) 재직자 중 2024년 직업교육훈련 필요인원

(단위 : 명)

	현재 종사자수	직업교육 훈련 필요인원	5-9인		10-29인		30-99인		100-299인		300인 이상	
			현재 종사자수	직업교육 훈련 필요인원	현재 종사자수	직업교육 훈련 필요인원	현재 종사자수	직업교육 훈련 필요인원	현재 종사자수	직업교육 훈련 필요인원	현재 종사자수	직업교육 훈련 필요인원
<b>[전 체]</b>	<b>510,273</b>	<b>45,174</b>	<b>100,535</b>	<b>15,683</b>	<b>138,874</b>	<b>18,006</b>	<b>118,601</b>	<b>9,499</b>	<b>69,205</b>	<b>1,556</b>	<b>83,059</b>	<b>429</b>
01 관리직(임원·부서장)	5,914	265	1,610	42	2,176	137	1,118	50	820	29	190	7
02 경영·행정·사무직	97,256	9,268	23,662	3,794	26,289	3,569	15,391	1,501	13,615	346	18,299	58
03 금융·보험직	112	-	-	-	86	-	27	-	-	-	-	-
11 인문·사회과학 연구직	39	-	-	-	-	-	39	-	-	-	-	-
12 자연·생명과학 연구직	733	-	-	-	531	-	130	-	72	-	-	-
13 정보통신 연구개발직 및 공학기술직	2,532	152	839	33	948	-	630	120	66	-	49	-
14 건설·채굴 연구개발직 및 공학기술직	20,294	2,230	4,219	1,114	4,133	841	2,458	205	1,465	69	8,019	-
15 제조 연구개발직 및 공학기술직	19,760	1,042	1,957	7	4,655	861	4,046	170	1,065	-	8,037	4
21 교육직	754	-	-	-	-	-	-	-	754	-	-	-
22 법률직	758	63	695	63	43	-	-	-	-	-	20	-
23 사회복지·종교직	29,528	6,890	5,048	2,093	11,444	3,068	7,543	1,726	5,378	3	115	-
24 경찰·소방·교도직	-	-	-	-	-	-	-	-	-	-	-	-
25 군인	-	-	-	-	-	-	-	-	-	-	-	-
30 보건·의료직	31,970	3,058	4,909	1,270	4,696	754	8,354	1,034	4,841	-	9,170	-
41 예술·디자인·방송직	1,364	24	385	-	431	16	521	8	22	-	5	-
42 스포츠·레크리에이션직	1,186	275	213	20	304	19	344	219	270	-	56	18
51 미용·예식 서비스직	196	-	-	-	135	-	25	-	28	-	8	-
52 여행·숙박·오락 서비스직	1,468	62	349	36	639	23	263	3	216	-	-	-
53 음식 서비스직	19,102	2,787	7,737	1,451	6,976	929	3,096	407	1,012	-	281	-
54 경호·경비직	2,482	208	268	52	268	156	805	-	965	-	176	-
55 돌봄 서비스직(간병·육아)	30,511	1,719	3,357	169	5,472	532	19,868	991	1,796	28	18	-
56 청소 및 기타 개인서비스직	16,854	1,382	1,391	107	5,651	689	4,370	236	4,263	10	1,180	342
61 영업·판매직	23,939	1,734	8,488	804	8,433	577	3,635	353	1,492	-	1,891	-
62 운전·운송직	21,429	476	3,178	167	7,752	230	6,960	79	2,533	-	1,005	-
70 건설·채굴직	9,572	2,428	3,600	1,220	4,619	1,050	895	158	443	-	15	-
81 기계 설치·정비·생산직	25,888	1,064	4,990	366	3,902	372	6,171	203	2,357	124	8,468	-
82 금속·재료 설치·정비·생산직(판금·단조·주조·용접·도장 등)	22,797	1,426	4,592	237	7,512	532	3,533	538	1,957	120	5,203	-
83 전기·전자 설치·정비·생산직	24,881	1,806	7,403	1,094	3,891	476	1,947	233	6,479	4	5,160	-
84 정보통신 설치·정비직	912	140	387	-	252	94	273	47	-	-	-	-
85 화학·환경 설치·정비·생산직	5,987	61	518	-	1,303	30	2,117	-	1,927	31	122	-
86 섬유·의복 생산직	5,255	428	1,383	292	1,910	92	1,418	43	544	-	-	-
87 식품 가공·생산직	6,488	118	1,590	32	2,140	24	1,870	62	888	-	-	-
88 인쇄·목재·공예 및 기타 설치·정비·생산직	3,789	27	574	-	1,389	16	1,331	11	241	-	254	-
89 제조 단순직	74,440	5,693	6,853	1,222	19,957	2,920	18,976	1,101	13,339	451	15,315	-
90 농림어업직	2,086	346	338	-	937	-	446	4	359	342	6	-

## 12.3 직업별(소분류) 재직자 중 2024년 직업교육훈련 필요인원

(단위 : 명)

	현재 종사자수	직업교육 훈련 필요인원	5-9인		10-29인		30-99인		100-299인		300인 이상	
			현재 종사자수	직업교육 훈련 필요인원	현재 종사자수	직업교육 훈련 필요인원	현재 종사자수	직업교육 훈련 필요인원	현재 종사자수	직업교육 훈련 필요인원	현재 종사자수	직업교육 훈련 필요인원
<b>[전 체]</b>	<b>510,273</b>	<b>45,174</b>	<b>100,535</b>	<b>15,683</b>	<b>138,874</b>	<b>18,006</b>	<b>118,601</b>	<b>9,499</b>	<b>69,205</b>	<b>1,556</b>	<b>83,059</b>	<b>429</b>
011 의회의원·고위공무원 및 기업 고위임원	117	-	-	-	-	-	-	-	108	-	9	-
012 행정·경영·금융·보험 관리자	4,823	238	1,126	42	2,176	137	1,118	50	343	5	59	4
013 전문서비스 관리자	41	-	-	-	-	-	-	-	15	-	26	-
014 미용·여행·숙박·음식·경비·청소 관리자	131	-	-	-	-	-	-	-	131	-	-	-
015 영업·판매·운송 관리자	326	3	290	-	-	-	-	-	7	-	29	3
016 건설·채굴·제조·생산 관리자	476	24	193	-	-	-	-	-	215	24	67	-
021 정부·공공행정 전문가	-	-	-	-	-	-	-	-	-	-	-	-
022 경영·인사 전문가	739	-	262	-	14	-	-	-	-	-	463	-
023 회계·세무·감정 전문가	333	-	221	-	100	-	11	-	-	-	-	-
024 광고·조사·상품기획·행사기획 전문가	115	14	76	14	1	-	22	-	16	-	-	-
025 정부·공공 행정 사무원	54	9	-	-	-	-	-	-	15	2	39	7
026 경영지원 사무원	23,762	1,594	6,148	923	4,571	341	3,849	275	3,877	14	5,318	42
027 회계·경리 사무원	25,663	3,248	9,023	1,350	9,191	1,510	4,116	372	1,578	12	1,756	4
028 무역·운송·생산·품질 사무원	28,183	3,818	5,613	1,493	7,927	1,231	5,789	772	6,502	318	2,353	4
029 안내·고객상담·통계·비서·사무보조 및 기타 사무원	18,406	585	2,319	14	4,485	488	1,606	82	1,627	-	8,370	1
031 금융·보험 전문가	-	-	-	-	-	-	-	-	-	-	-	-
032 금융·보험 사무원	112	-	-	-	86	-	27	-	-	-	-	-
033 금융·보험 영업원	-	-	-	-	-	-	-	-	-	-	-	-
110 인문·사회과학 연구원	39	-	-	-	-	-	39	-	-	-	-	-
121 자연과학 연구원 및 시험원	367	-	-	-	205	-	90	-	72	-	-	-
122 생명과학 연구원 및 시험원	366	-	-	-	326	-	40	-	-	-	-	-
131 컴퓨터하드웨어·통신공학 기술자	249	-	211	-	-	-	39	-	-	-	-	-
132 컴퓨터시스템 전문가	10	-	-	-	-	-	7	-	-	-	4	-
133 소프트웨어 개발자	1,750	152	311	33	904	-	466	120	64	-	4	-
134 데이터·네트워크 및 시스템 운영 전문가	444	-	318	-	21	-	80	-	2	-	23	-
135 정보보안 전문가	52	-	-	-	13	-	22	-	-	-	18	-
136 통신·방송·출판 장비 기사	27	-	-	-	11	-	16	-	-	-	-	-
140 건축·토목공학 기술자 및 시험원	20,294	2,230	4,219	1,114	4,133	841	2,458	205	1,465	69	8,019	-
151 기계·로봇공학 기술자 및 시험원	5,184	611	455	7	886	538	445	66	283	-	3,114	-
152 금속·재료공학 기술자 및 시험원	1,289	-	71	-	257	-	146	-	46	-	769	-
153 전기·전자공학 기술자 및 시험원	5,954	116	269	-	1,573	87	1,571	25	331	-	2,211	4
154 화학공학 기술자 및 시험원	1,049	-	88	-	88	-	155	-	130	-	588	-
155 에너지·환경공학 기술자 및 시험원	884	-	425	-	88	-	37	-	52	-	281	-
156 섬유공학 기술자 및 시험원	261	-	-	-	27	-	174	-	60	-	-	-
157 식품공학 기술자 및 시험원	296	37	-	-	142	-	145	37	9	-	-	-
158 소방·방재·산업안전·비파괴 기술자	2,476	278	31	-	1,007	236	801	42	107	-	529	-
159 제도사 및 기타 인쇄·복제 등 공학 기술자 및 시험원	2,367	-	617	-	585	-	573	-	48	-	544	-
211 대학 교수 및 강사	-	-	-	-	-	-	-	-	-	-	-	-
212 학교 교사	-	-	-	-	-	-	-	-	-	-	-	-
213 유치원 교사	-	-	-	-	-	-	-	-	-	-	-	-
214 문리·기술·예능 강사	30	-	-	-	-	-	-	-	30	-	-	-
215 장학관 및 기타 교육 종사자	724	-	-	-	-	-	-	-	724	-	-	-
221 법률 전문가	247	-	189	-	43	-	-	-	-	-	15	-
222 법률 사무원	510	63	505	63	-	-	-	-	-	-	5	-
231 사회복지사 및 상담사	7,074	1,502	531	404	2,095	473	2,696	621	1,744	3	8	-
232 보육교사 및 기타 사회복지 종사자	22,454	5,389	4,517	1,689	9,349	2,595	4,847	1,105	3,634	-	107	-
233 성직자 및 기타 종교 종사자	-	-	-	-	-	-	-	-	-	-	-	-
240 경찰관, 소방관 및 교도관	-	-	-	-	-	-	-	-	-	-	-	-
250 군인	-	-	-	-	-	-	-	-	-	-	-	-
301 의사, 한의사 및 치과의사	3,396	209	765	191	566	-	816	18	328	-	920	-
302 수의사	23	-	-	-	13	-	10	-	-	-	-	-
303 약사 및 한약사	443	38	164	38	59	-	107	-	46	-	67	-
304 간호사	10,037	892	371	132	745	309	2,278	450	1,396	-	5,246	-
305 영양사	409	-	-	-	16	-	234	-	101	-	59	-

	현재 종사자수	직업교육 훈련 필요인원	5-9인		10-29인		30-99인		100-299인		300인 이상	
			현재 종사자수	직업교육 훈련 필요인원	현재 종사자수	직업교육 훈련 필요인원	현재 종사자수	직업교육 훈련 필요인원	현재 종사자수	직업교육 훈련 필요인원	현재 종사자수	직업교육 훈련 필요인원
306 의료기사·치료사·재활사	7,026	354	2,011	191	1,650	113	1,049	50	1,101	-	1,215	-
307 보건·의료 종사자	10,636	1,566	1,596	717	1,648	332	3,860	516	1,869	-	1,662	-
411 작가·통번역가	180	-	169	-	-	-	1	-	7	-	4	-
412 기자 및 언론 전문가	174	-	-	-	5	-	169	-	-	-	-	-
413 학예사·사서·기록물관리사	226	-	-	-	70	-	156	-	-	-	-	-
414 창작·공연 전문가(작가, 연극 제외)	1	-	-	-	-	-	-	-	-	-	1	-
415 디자이너	523	14	94	-	344	14	70	-	15	-	-	-
416 연극·영화·방송 전문가	260	10	121	-	14	2	125	8	-	-	-	-
417 문화·예술 기획자 및 매니저	-	-	-	-	-	-	-	-	-	-	-	-
420 스포츠·레크리에이션 종사자	1,186	275	213	20	304	19	344	219	270	-	56	18
511 미용 서비스원	160	-	-	-	135	-	25	-	-	-	-	-
512 결혼·장례 등 예식 서비스원	36	-	-	-	-	-	-	-	28	-	8	-
521 여행 서비스원	332	17	14	14	312	-	6	3	-	-	-	-
522 항공기·선박·열차 객실승무원	-	-	-	-	-	-	-	-	-	-	-	-
523 숙박시설 서비스원	340	45	63	22	131	23	146	-	-	-	-	-
524 오락시설 서비스원	796	-	273	-	196	-	111	-	216	-	-	-
531 주방장 및 조리사	10,710	2,192	4,378	1,131	3,866	804	1,593	258	629	-	244	-
532 식당 서비스원	8,392	595	3,359	320	3,111	126	1,503	149	382	-	37	-
541 경호·보안 종사자	841	-	157	-	38	-	18	-	455	-	174	-
542 경비원	1,641	208	111	52	231	156	787	-	510	-	2	-
550 돌봄 서비스 종사자	30,511	1,719	3,357	169	5,472	532	19,868	991	1,796	28	18	-
561 청소·방역 및 가사 서비스원	8,012	1,322	787	107	3,434	689	1,658	176	972	10	1,160	342
562 감청·주차관리 및 기타 서비스 단순 종사자	8,842	60	604	-	2,216	-	2,712	60	3,291	-	19	-
611 부동산 컨설턴트 및 중개인	-	-	-	-	-	-	-	-	-	-	-	-
612 영업원 및 상품중개인	12,800	1,009	3,312	456	4,126	287	2,328	265	1,152	-	1,882	-
613 텔레마케터	56	-	-	-	56	-	-	-	-	-	-	-
614 소규모 상업 경영 및 일선 관리 종사자	176	12	77	-	-	-	99	12	-	-	-	-
615 판매 종사자	5,514	282	2,674	118	2,339	112	484	52	10	-	7	-
616 매장 계산원 및 매표원	2,000	183	822	-	460	159	386	24	331	-	2	-
617 판촉 및 기타 판매 단순 종사자	3,393	249	1,603	230	1,453	19	338	-	-	-	-	-
621 항공기·선박·철도 조종사 및 관제사	299	-	12	-	280	-	7	-	-	-	-	-
622 자동차 운전원	13,519	428	2,615	165	4,710	220	4,086	44	1,653	-	455	-
623 물품이동장비 조작원(크레인·호이스트·지게차)	2,533	45	130	-	274	10	1,115	35	519	-	495	-
624 택배원 및 기타 운송 종사자	5,079	2	421	2	2,488	-	1,752	-	362	-	54	-
701 건설구조 기능원	4,401	1,267	2,852	967	1,337	300	110	-	102	-	-	-
702 건축마감 기능원	1,398	97	443	97	338	-	364	-	239	-	15	-
703 배관공	-	-	-	-	-	-	-	-	-	-	-	-
704 건설·채굴 기계 운전원	116	60	100	60	-	-	-	-	16	-	-	-
705 기타 건설 기능원(채굴포함)	3,283	1,005	145	97	2,716	750	422	158	-	-	-	-
706 건설·채굴 단순 종사자	374	-	60	-	228	-	-	-	86	-	-	-
811 기계장비 설치·정비원(운송장비 제외)	7,321	180	1,283	44	429	-	553	53	320	83	4,737	-
812 운송장비 정비원	1,931	256	753	188	948	57	136	12	80	-	14	-
813 금형원 및 공작기계 조작원	5,985	387	514	-	1,251	247	1,288	136	837	5	2,095	-
814 냉·난방 설비 조작원	560	-	113	-	114	-	166	-	25	-	142	-
815 자동조립라인·산업용로봇 조작원	876	36	-	-	-	-	-	-	876	36	-	-
816 기계 조립원(운송장비 제외)	3,492	204	1,750	134	425	68	1,111	2	32	-	175	-
817 운송장비 조립원	5,722	-	577	-	735	-	2,917	-	187	-	1,305	-
821 금속관련 기계·설비 조작원	10,399	987	2,214	231	1,391	474	1,582	162	1,918	120	3,295	-
822 판금원 및 제관원	300	-	24	-	232	-	44	-	-	-	-	-
823 단조원 및 주조원	4,845	345	872	-	1,337	-	929	345	32	-	1,675	-
824 용접원	2,031	17	87	6	1,289	-	626	12	7	-	23	-
825 도장원 및 도금원	2,154	58	526	-	1,575	58	22	-	-	-	30	-
826 비금속제품 생산기계 조작원	3,069	19	870	-	1,688	-	331	19	-	-	180	-
831 전기공	8,072	1,374	5,485	912	2,288	450	147	11	141	-	10	-
832 전기·전자 기기 설치·수리원	3,383	97	740	97	723	-	246	-	276	-	1,398	-
833 발전·배전 장치 조작원	825	-	-	-	3	-	-	-	-	-	822	-
834 전기·전자 설비 조작원	1,560	89	621	85	235	-	125	-	182	4	398	-
835 전기·전자 부품·제품 생산기계 조작원	2,342	222	-	-	127	-	822	222	1,134	-	259	-
836 전기·전자 부품·제품 조립원	8,699	25	557	-	514	25	608	-	4,746	-	2,274	-

	현재 종사자수	직업교육 훈련 필요인원	5-9인		10-29인		30-99인		100-299인		300인 이상	
			현재 종사자수	직업교육 훈련 필요인원	현재 종사자수	직업교육 훈련 필요인원	현재 종사자수	직업교육 훈련 필요인원	현재 종사자수	직업교육 훈련 필요인원	현재 종사자수	직업교육 훈련 필요인원
841 정보통신기기 설치·수리원	444	-	290	-	-	-	154	-	-	-	-	-
842 방송·통신장비 설치·수리원	468	140	97	-	252	94	119	47	-	-	-	-
851 석유·화학물 가공장치 조작원	534	-	3	-	-	-	414	-	69	-	48	-
852 고무·플라스틱 및 화학제품 생산기계 조작원 및 조립원	4,855	30	410	-	1,303	30	1,601	-	1,472	-	70	-
853 환경관련 장치 조작원	597	31	105	-	-	-	102	-	386	31	4	-
861 섬유 제조·가공 기계 조작원	1,928	28	485	-	-	-	1,197	28	246	-	-	-
862 패턴사, 재단사 및 재봉사	3,139	399	886	292	1,796	92	216	15	242	-	-	-
863 의복 제조원 및 수선원	170	-	-	-	114	-	-	-	56	-	-	-
864 제화원, 기타 섬유·의복 기계 조작원 및 조립원	17	-	12	-	-	-	5	-	-	-	-	-
871 제과·제빵원 및 떡제조원	225	-	183	-	-	-	2	-	40	-	-	-
872 식품 가공 기능원	3,220	118	1,023	32	1,196	24	1,001	62	-	-	-	-
873 식품 가공 기계 조작원	3,042	-	384	-	944	-	867	-	848	-	-	-
881 인쇄기계·사진현상기 조작원	516	-	92	-	79	-	37	-	57	-	250	-
882 목재·펄프·종이 생산기계 조작원	951	27	-	-	802	16	149	11	-	-	-	-
883 가구·목제품 제조·수리원	476	-	259	-	94	-	101	-	22	-	-	-
884 공예원 및 귀금속세공원	4	-	-	-	-	-	-	-	4	-	-	-
885 악기·간판 및 기타 제조 종사자	1,842	-	223	-	415	-	1,043	-	158	-	4	-
890 제조 단순 종사자	74,440	5,693	6,853	1,222	19,957	2,920	18,976	1,101	13,339	451	15,315	-
901 작물재배 종사자	2,075	346	338	-	937	-	434	4	359	342	6	-
902 낙농·사육 종사자	11	-	-	-	-	-	11	-	-	-	-	-
903 임업 종사자	-	-	-	-	-	-	-	-	-	-	-	-
904 어업 종사자	-	-	-	-	-	-	-	-	-	-	-	-
905 농림어업 단순 종사자	-	-	-	-	-	-	-	-	-	-	-	-



## 12.4 NCS별(중분류) 재직자 중 2024년 직업교육훈련 필요인원

(단위 : 명)

	직업 교육훈련 필요인원	5-9인	10-29인	30-99인	100-299인	300인 이상
<b>[전 체]</b>	<b>30,692</b>	<b>10,231</b>	<b>13,832</b>	<b>5,212</b>	<b>945</b>	<b>471</b>
0101 사업관리	48	48	-	-	-	-
0201 기획사무	558	242	260	12	1	42
0202 총무·인사	630	288	141	142	25	34
0203 재무·회계	2,020	863	796	333	19	10
0204 생산·품질관리	1,965	537	485	626	309	8
0301 금융	-	-	-	-	-	-
0302 보험	-	-	-	-	-	-
0401 유아교육	-	-	-	-	-	-
0402 평생교육	4	-	-	-	-	4
0403 직업교육	40	-	8	18	5	9
0501 법률	-	-	-	-	-	-
0502 소방방재	575	193	338	44	-	-
0601 보건	933	361	448	110	14	-
0602 양의학치료	1,039	473	265	302	-	-
0701 사회복지	2,603	942	556	1,078	28	-
0702 상담	158	127	31	-	-	-
0703 보육	2,705	1,267	1,438	-	-	-
0801 문화·예술	-	-	-	-	-	-
0802 디자인	-	-	-	-	-	-
0803 문화콘텐츠	8	-	2	6	-	-
0901 자동차운전·운송	158	-	114	44	-	-
0902 철도운전·운송	4	-	-	-	4	-
0903 선박운전·운송	197	85	57	56	-	-
0904 항공운전·운송	30	-	-	30	-	-
1001 영업	289	184	57	49	-	-
1002 부동산	-	-	-	-	-	-
1003 판매	82	-	28	54	-	-
1101 경비	-	-	-	-	-	-
1102 청소·세탁	754	92	221	90	10	342
1201 아·미용	-	-	-	-	-	-
1202 결혼·장례	-	-	-	-	-	-
1203 관광·레저	79	29	33	17	-	-
1204 스포츠	18	-	-	-	-	18
1301 식음료조리·서비스	323	229	31	63	-	-
1401 건설공사관리	2,054	1,127	667	200	60	-
1402 도목	2,878	919	1,817	143	-	-
1403 건축	227	48	113	66	-	-
1404 플랜트	1,249	1	1,034	214	-	-
1405 조경	423	48	-	15	360	-
1406 도시·교통	-	-	-	-	-	-
1407 건설기계운전·정비	105	40	10	54	-	-
1408 해양자원	1,011	-	1,007	5	-	-
1501 기계설계	2,256	45	2,024	187	-	-
1502 기계가공	27	-	27	-	-	-
1503 기계조립·관리	963	199	567	197	-	-
1504 기계품질관리	355	169	129	57	-	-
1505 기계장치설치	-	-	-	-	-	-
1506 자동차	247	188	48	12	-	-
1507 철도차량제작	-	-	-	-	-	-
1508 조선	153	14	19	120	-	-
1509 항공기제작	55	36	19	-	-	-
1510 금형	14	-	-	9	5	-
1601 금속재료	648	282	174	192	-	-
1602 요업재료	-	-	-	-	-	-
1701 화학물질·화학공정관리	1	-	1	-	-	-
1702 석유·기초화학물 제조	-	-	-	-	-	-

	직업 교육훈련 필요인원	5-9인	10-29인	30-99인	100-299인	300인 이상
1703 정밀화학제품제조	-	-	-	-	-	-
1704 플라스틱·고무제품제조	30	-	30	-	-	-
1801 섬유제조	674	130	375	155	14	-
1802 패션	288	265	8	15	-	-
1901 전기	648	574	38	37	-	-
1902 전자기기일반	39	-	-	39	-	-
1903 전자기기개발	412	-	110	240	62	-
2001 정보기술	144	61	-	83	-	-
2002 통신기술	94	-	94	-	-	-
2003 방송기술	3	-	-	3	-	-
2101 식품가공	101	-	67	34	-	-
2102 제과·제빵·떡제조	-	-	-	-	-	-
2201 인쇄·출판	62	42	19	1	-	-
2202 공예	-	-	-	-	-	-
2301 산업환경	1	-	-	-	1	-
2302 환경보건	-	-	-	-	-	-
2303 자연환경	-	-	-	-	-	-
2304 환경서비스	30	-	-	-	30	-
2305 에너지·자원	4	-	-	-	-	4
2306 산업안전	276	85	131	59	-	-
2401 농업	-	-	-	-	-	-
2402 축산	-	-	-	-	-	-
2403 임업	-	-	-	-	-	-
2404 수산	-	-	-	-	-	-

# 15

## 경남지역 훈련수요 조사 결과

1.1. 산업별(중분류) 2023년 현원 .....	925
1.2. 직업별(중분류) 2023년 현원 .....	926
1.3. 직업별(소분류) 2023년 현원 .....	927
2.1. 산업별(중분류) 2023년 여성 현원 .....	930
2.2. 직업별(중분류) 2023년 여성 현원 .....	931
2.3. 직업별(소분류) 2023년 여성 현원 .....	932
3.1. 산업별(중분류) 2023년 퇴직인원 .....	935
3.2. 직업별(중분류) 2023년 퇴직인원 .....	936
3.3. 직업별(소분류) 2023년 퇴직인원 .....	937
4.1. 산업별(중분류) 2023년 구인·채용인원 .....	940
4.2. 직업별(중분류) 2023년 구인·채용인원 .....	941
4.3. 직업별(소분류) 2023년 구인·채용인원 .....	942
5.1. 산업별(중분류) 2023년 신입직 구인·채용인원 .....	945
5.2. 직업별(중분류) 2023년 신입직 구인·채용인원 .....	946
5.3. 직업별(소분류) 2023년 신입직 구인·채용인원 .....	947
6.1. 산업별(중분류) 2023년 경력직 구인·채용인원 .....	950
6.2. 직업별(중분류) 2023년 경력직 구인·채용인원 .....	951
6.3. 직업별(소분류) 2023년 경력직 구인·채용인원 .....	952
7.1. 산업별(중분류) 2023년 직업계고 신입직 채용인원 .....	955
7.2. 직업별(중분류) 2023년 직업계고 신입직 채용인원 .....	956
7.3. 직업별(소분류) 2023년 직업계고 신입직 채용인원 .....	957
8.1. 산업별(중분류) 2024~2025년 채용예정인원 .....	960
8.2. 직업별(중분류) 2024~2025년 채용예정인원 .....	961
8.3. 직업별(소분류) 2024~2025년 채용예정인원 .....	962
9.1. 산업별(중분류) 2024년 신입직·경력직 채용예정인원 .....	965
9.2. 직업별(중분류) 2024년 신입직·경력직 채용예정인원 .....	966
9.3. 직업별(소분류) 2024년 신입직·경력직 채용예정인원 .....	967
10.1. 산업별(중분류) 2024년 직업계고 신입직 채용예정인원 .....	970
10.2. 직업별(중분류) 2024년 직업계고 신입직 채용예정인원 .....	971
10.3. 직업별(소분류) 2024년 직업계고 신입직 채용예정인원 .....	972
11.1. 산업별(중분류) 2023년 채용인원 중 직업교육훈련 필요인원 .....	975
11.2. 직업별(중분류) 2023년 채용인원 중 직업교육훈련 필요인원 .....	976
11.3. 직업별(소분류) 2023년 채용인원 중 직업교육훈련 필요인원 .....	977
12.1. 산업별(중분류) 재직자 중 2024년 직업교육훈련 필요인원 .....	980
12.2. 직업별(중분류) 재직자 중 2024년 직업교육훈련 필요인원 .....	981
12.3. 직업별(소분류) 재직자 중 2024년 직업교육훈련 필요인원 .....	982
12.4. NCS별(중분류) 재직자 중 2024년 직업교육훈련 필요인원 .....	985



## 1.1 산업별(중분류) 2023년 현원

(단위 : 명)

	현재 종사자	근속 1년 미만자	5-9인		10-29인		30-99인		100-299인		300인 이상	
			현재 종사자	근속 1년 미만자	현재 종사자	근속 1년 미만자	현재 종사자	근속 1년 미만자	현재 종사자	근속 1년 미만자	현재 종사자	근속 1년 미만자
<b>[전 체]</b>	<b>665,165</b>	<b>86,181</b>	<b>128,993</b>	<b>21,117</b>	<b>175,026</b>	<b>23,176</b>	<b>167,856</b>	<b>22,230</b>	<b>100,446</b>	<b>12,456</b>	<b>92,844</b>	<b>7,203</b>
10 식료품 제조업	19,923	2,685	4,810	318	4,804	788	5,700	1,080	3,710	466	900	33
11 음료 제조업	1,048	84	92	-	304	21	652	63	-	-	-	-
13 섬유제품 제조업; 의복 제외	5,208	596	1,212	66	2,219	243	1,294	209	483	78	-	-
14 의복, 의복 액세서리 및 모피제품 제조업	641	31	153	5	488	26	-	-	-	-	-	-
15 가죽, 가방 및 신발 제조업	1,553	104	154	15	238	45	102	6	199	19	860	20
16 목재 및 나무제품 제조업; 가구 제외	3,014	303	907	43	1,372	168	517	53	218	38	-	-
17 펄프, 종이 및 종이제품 제조업	4,646	291	713	19	1,670	95	1,120	56	1,144	122	-	-
18 인쇄 및 기록매체 복제업	1,736	50	323	-	661	11	427	24	325	15	-	-
20 화학 물질 및 화학제품 제조업; 의약품 제외	8,645	532	1,401	103	2,675	175	2,871	164	1,698	90	-	-
21 의약품 물질 및 의약품 제조업	571	60	121	33	-	-	190	12	260	15	-	-
22 고무 및 플라스틱제품 제조업	18,459	1,385	2,904	44	4,695	249	4,180	412	4,167	508	2,513	173
23 비금속 광물제품 제조업	8,434	786	1,323	118	4,706	436	888	76	1,517	156	-	-
24 1차 금속 제조업	14,945	906	1,378	177	2,366	342	2,585	73	1,426	185	7,190	129
25 금속 가공제품 제조업; 기계 및 가구 제외	41,694	4,900	10,276	1,231	15,750	2,166	9,643	1,070	6,024	433	-	-
26 전자 부품, 컴퓨터, 영상, 음향 및 통신장비 제조업	12,422	1,016	568	-	1,235	152	3,943	426	2,495	353	4,181	85
27 의료, 정밀, 광학 기기 및 시계 제조업	4,904	432	419	25	968	124	1,147	102	610	55	1,760	127
28 전기장비 제조업	24,237	2,917	2,771	402	4,011	597	6,156	884	6,010	416	5,289	618
29 기타 기계 및 장비 제조업	58,379	7,108	8,794	748	16,375	2,230	19,397	2,911	8,674	774	5,139	446
30 자동차 및 트레일러 제조업	31,799	2,806	1,678	283	8,426	1,028	5,985	631	5,109	429	10,602	434
31 기타 운송장비 제조업	66,588	10,474	10,185	3,555	8,049	367	20,417	3,778	12,220	2,224	15,717	549
32 가구 제조업	950	104	297	44	485	50	168	11	-	-	-	-
33 기타 제품 제조업	2,481	383	611	91	988	171	882	121	-	-	-	-
34 산업용 기계 및 장비 수리업	1,010	105	144	-	396	66	180	26	290	13	-	-
35 전기, 가스, 증기 및 공기 조절 공급업	4,152	212	162	-	166	5	536	71	868	49	2,420	88
37 하수, 폐수 및 분뇨 처리업	210	29	77	13	133	16	-	-	-	-	-	-
38 폐기물 수집, 운반, 처리 및 원료 재생업	4,591	290	910	49	1,598	108	1,785	105	297	28	-	-
41 종합 건설업	22,320	3,165	11,437	2,067	6,885	804	2,548	244	376	50	1,074	-
42 전문직별 공사업	935	111	403	13	429	78	-	-	103	20	-	-
45 자동차 및 부품 판매업	956	128	403	56	262	36	291	36	-	-	-	-
46 도매 및 상품 중개업	12,754	2,489	5,666	1,513	4,557	709	1,695	181	836	86	-	-
47 소매업; 자동차 제외	15,536	2,541	8,212	1,202	5,354	779	1,970	560	-	-	-	-
49 육상 운송 및 파이프라인 운송업	15,866	1,396	1,523	227	2,679	113	5,875	324	5,789	732	-	-
50 수상 운송업	569	103	204	6	235	37	130	60	-	-	-	-
52 창고 및 운송관련 서비스업	9,527	1,714	1,242	114	2,712	205	4,512	1,328	634	50	427	17
55 숙박업	2,562	412	525	83	946	187	575	70	516	72	-	-
56 음식점 및 주점업	23,803	6,796	14,058	3,696	7,455	2,542	1,726	430	564	128	-	-
58 출판업	3,365	499	820	123	900	150	1,117	163	528	63	-	-
59 영상·오디오 기록물 제작 및 배급업	269	57	93	24	176	33	-	-	-	-	-	-
60 방송업	89	-	-	-	89	-	-	-	-	-	-	-
61 우편 및 통신업	2,027	-	560	-	1,467	-	-	-	-	-	-	-
62 컴퓨터 프로그래밍, 시스템 통합 및 관리업	676	55	173	21	364	24	139	10	-	-	-	-
63 정보서비스업	245	35	152	11	-	-	93	24	-	-	-	-
71 전문 서비스업	7,099	552	1,953	120	1,919	281	1,402	51	1,446	90	380	10
72 건축 기술, 엔지니어링 및 기타 과학기술 서비스업	21,135	2,885	3,148	218	5,699	747	4,217	521	2,150	143	5,920	1,255
73 기타 전문, 과학 및 기술 서비스업	1,488	215	378	63	481	111	320	21	309	20	-	-
74 사업시설 관리 및 조경 서비스업	13,439	1,141	1,486	256	1,973	286	2,675	169	1,071	30	6,234	400
75 사업 지원 서비스업	17,708	2,109	1,990	119	3,317	101	6,566	781	2,755	323	3,080	785
86 보건업	58,947	9,641	4,706	1,705	7,069	589	13,770	2,984	15,493	2,523	17,909	1,841
87 사회복지 서비스업	80,490	10,162	14,530	1,753	30,472	4,994	25,756	1,706	8,881	1,545	850	164
90 창작, 예술 및 여가관련 서비스업	1,853	359	330	69	1,061	250	462	40	-	-	-	-
91 스포츠 및 오락관련 서비스업	5,213	741	971	171	1,790	344	806	83	1,245	114	400	29
95 개인 및 소비용품 수리업	4,056	286	1,647	108	1,957	100	447	78	5	-	-	-

## 1.2 직업별(중분류) 2023년 현원

(단위 : 명)

	현재 종사자	근속 1년 미만자	5-9인		10-29인		30-99인		100-299인		300인 이상	
			현재 종사자	근속 1년 미만자	현재 종사자	근속 1년 미만자	현재 종사자	근속 1년 미만자	현재 종사자	근속 1년 미만자	현재 종사자	근속 1년 미만자
<b>[전 체]</b>	<b>665,165</b>	<b>86,181</b>	<b>128,993</b>	<b>21,117</b>	<b>175,026</b>	<b>23,176</b>	<b>167,856</b>	<b>22,230</b>	<b>100,446</b>	<b>12,456</b>	<b>92,844</b>	<b>7,203</b>
01 관리직(임원·부서장)	9,183	480	1,727	-	2,841	251	1,124	55	2,046	109	1,445	66
02 경영·행정·사무직	126,445	6,194	28,467	1,491	37,371	1,675	26,117	1,182	17,105	1,044	17,385	802
03 금융·보험직	656	2	60	-	369	-	-	-	202	2	26	-
11 인문·사회과학 연구직	33	-	-	-	-	-	33	-	-	-	-	-
12 자연·생명과학 연구직	100	6	-	-	-	-	-	-	81	3	19	3
13 정보통신 연구개발직 및 공학기술직	3,688	566	745	118	1,071	223	1,056	142	539	60	278	23
14 건설·채굴 연구개발직 및 공학기술직	8,952	1,405	2,374	816	2,697	374	1,930	78	680	73	1,271	63
15 제조 연구개발직 및 공학기술직	31,964	2,206	4,878	203	7,584	605	6,453	403	5,899	257	7,150	738
21 교육직	712	193	206	73	469	101	38	19	-	-	-	-
22 법률직	618	2	239	-	47	-	328	-	-	-	5	2
23 사회복지·종교직	31,871	4,755	6,326	1,093	12,143	2,283	7,497	481	5,033	734	872	164
24 경찰·소방·교도직	-	-	-	-	-	-	-	-	-	-	-	-
25 군인	-	-	-	-	-	-	-	-	-	-	-	-
30 보건·의료직	47,308	7,657	4,837	1,287	6,664	674	9,100	1,800	11,096	2,252	15,611	1,643
41 예술·디자인·방송직	2,258	299	823	47	1,139	217	224	35	69	-	3	-
42 스포츠·레크리에이션직	706	57	101	-	-	-	173	15	337	33	95	9
51 미용·예식 서비스직	664	387	409	341	37	12	153	26	-	-	64	8
52 여행·숙박·오락 서비스직	1,054	278	276	136	505	100	95	35	178	7	-	-
53 음식 서비스직	21,678	5,687	9,215	2,708	6,729	1,981	3,006	390	1,848	378	880	230
54 경호·경비직	5,698	678	93	-	407	79	1,279	-	982	121	2,937	478
55 돌봄 서비스직(간병·육아)	41,609	6,163	4,571	592	14,225	2,639	18,335	2,042	4,477	889	2	-
56 청소 및 기타 개인서비스직	13,283	1,603	1,673	138	3,085	475	4,073	408	1,816	36	2,637	546
61 영업·판매직	33,046	4,352	12,743	1,940	8,540	1,046	6,339	1,009	3,005	303	2,419	54
62 운전·운송직	31,897	3,874	5,910	832	8,051	940	9,436	1,017	7,413	1,059	1,087	27
70 건설·채굴직	20,947	5,032	9,214	2,770	2,834	442	5,256	1,702	853	62	2,790	56
81 기계 설치·정비·생산직	78,496	11,201	9,351	1,561	23,295	3,011	24,112	4,439	8,317	1,233	13,420	958
82 금속·재료 설치·정비·생산직(판금·단조·주조·용접·도장 등)	60,424	9,135	7,968	1,712	15,132	3,024	18,349	2,639	13,288	1,509	5,686	251
83 전기·전자 설치·정비·생산직	26,975	3,563	4,568	1,291	2,416	419	3,100	280	5,043	860	11,847	714
84 정보통신 설치·정비직	1,653	275	339	61	901	195	412	20	-	-	-	-
85 화학·환경 설치·정비·생산직	21,635	1,967	2,844	158	6,229	501	4,863	640	4,646	540	3,053	128
86 섬유·의복 생산직	2,695	375	387	7	1,084	139	814	150	359	78	50	-
87 식품 가공·생산직	11,810	2,196	1,300	132	3,809	1,043	2,936	577	2,894	414	870	30
88 인쇄·목재·공예 및 기타 설치·정비·생산직	9,430	1,486	2,541	727	3,230	344	2,757	320	902	95	-	-
89 제조 단순직	15,540	3,792	3,325	670	1,467	281	8,469	2,326	1,338	306	941	210
90 농림어업직	2,137	313	1,482	210	654	103	-	-	-	-	-	-

## 1.3 직업별(소분류) 2023년 현원

(단위 : 명)

	현재 종사자	근속 1년 미만자	5-9인		10-29인		30-99인		100-299인		300인 이상	
			현재 종사자	근속 1년 미만자	현재 종사자	근속 1년 미만자	현재 종사자	근속 1년 미만자	현재 종사자	근속 1년 미만자	현재 종사자	근속 1년 미만자
<b>[전 체]</b>	<b>665,165</b>	<b>86,181</b>	<b>128,993</b>	<b>21,117</b>	<b>175,026</b>	<b>23,176</b>	<b>167,856</b>	<b>22,230</b>	<b>100,446</b>	<b>12,456</b>	<b>92,844</b>	<b>7,203</b>
011 의회의원·고위공무원 및 기업 고위임원	135	-	-	-	-	-	-	-	90	-	46	-
012 행정·경영·금융·보험 관리자	902	70	-	-	10	-	177	-	381	53	334	18
013 전문서비스 관리자	2,077	-	956	-	1,006	-	19	-	52	-	45	-
014 미용·여행·숙박·음식·경비·청소 관리자	430	-	289	-	10	-	65	-	10	-	56	-
015 영업·판매·운송 관리자	218	30	-	-	48	5	76	20	30	-	64	5
016 건설·채굴·제조·생산 관리자	5,421	381	482	-	1,768	246	786	36	1,483	56	901	43
021 정부·공공행정 전문가	-	-	-	-	-	-	-	-	-	-	-	-
022 경영·인사 전문가	-	-	-	-	-	-	-	-	-	-	-	-
023 회계·세무·감정 전문가	366	-	223	-	117	-	26	-	-	-	-	-
024 광고·조사·상품기획·행사기획 전문가	219	40	119	40	32	-	5	-	63	-	-	-
025 정부·공공 행정 사무원	431	10	96	-	94	10	-	-	241	-	-	-
026 경영지원 사무원	57,891	1,869	13,957	159	18,811	439	12,394	513	5,947	472	6,782	286
027 회계·경리 사무원	28,078	1,947	7,214	454	8,846	792	4,611	284	3,664	145	3,743	272
028 무역·운송·생산·품질 사무원	32,188	1,798	4,672	644	7,867	339	7,301	207	5,863	401	6,485	206
029 안내·고객상담·통계·비서·사무보조 및 기타 사무원	7,272	532	2,186	194	1,605	95	1,781	178	1,326	26	374	38
031 금융·보험 전문가	-	-	-	-	-	-	-	-	-	-	-	-
032 금융·보험 사무원	605	2	8	-	369	-	-	-	202	2	26	-
033 금융·보험 영업원	51	-	51	-	-	-	-	-	-	-	-	-
110 인문·사회과학 연구원	33	-	-	-	-	-	33	-	-	-	-	-
121 자연과학 연구원 및 시험원	19	3	-	-	-	-	-	-	-	-	19	3
122 생명과학 연구원 및 시험원	81	3	-	-	-	-	-	-	81	3	-	-
131 컴퓨터하드웨어·통신공학 기술자	501	71	-	-	71	35	271	15	-	-	159	21
132 컴퓨터시스템 전문가	242	50	-	-	-	-	242	50	-	-	-	-
133 소프트웨어 개발자	2,298	342	745	118	748	140	492	72	265	11	49	-
134 데이터·네트워크 및 시스템 운영 전문가	511	100	-	-	164	47	51	4	253	50	43	-
135 정보보안 전문가	48	2	-	-	-	-	-	-	21	-	27	2
136 통신·방송·출판 장비 기사	89	-	-	-	89	-	-	-	-	-	-	-
140 건축·토목공학 기술자 및 시험원	8,952	1,405	2,374	816	2,697	374	1,930	78	680	73	1,271	63
151 기계·로봇공학 기술자 및 시험원	11,836	665	473	-	3,356	249	3,538	215	1,377	47	3,091	155
152 금속·재료공학 기술자 및 시험원	947	112	108	54	94	-	339	17	300	31	107	10
153 전기·전자공학 기술자 및 시험원	6,350	414	1,053	109	1,974	58	792	107	1,314	72	1,217	68
154 화학공학 기술자 및 시험원	958	79	-	-	75	-	362	-	161	14	360	65
155 에너지·환경공학 기술자 및 시험원	2,258	241	1,117	-	1,076	241	23	-	3	-	40	-
156 섬유공학 기술자 및 시험원	285	21	-	-	17	3	47	8	122	10	100	-
157 식품공학 기술자 및 시험원	10	-	-	-	-	-	-	-	10	-	-	-
158 소방·방재·산업안전·비파괴 기술자	7,971	637	947	40	947	17	1,231	57	2,612	83	2,235	441
159 제도사 및 기타 인쇄·복제 등 공학 기술자 및 시험원	1,348	37	1,180	-	45	37	123	-	-	-	-	-
211 대학 교수 및 강사	-	-	-	-	-	-	-	-	-	-	-	-
212 학교 교사	19	-	-	-	-	-	19	-	-	-	-	-
213 유치원 교사	-	-	-	-	-	-	-	-	-	-	-	-
214 문리·기술·예능 강사	501	124	14	5	469	101	19	19	-	-	-	-
215 장관관 및 기타 교육 종사자	192	69	192	69	-	-	-	-	-	-	-	-
221 법률 전문가	250	-	80	-	47	-	122	-	-	-	2	-
222 법률 사무원	369	2	159	-	-	-	206	-	-	-	3	2
231 사회복지사 및 상담사	10,117	1,408	1,228	-	4,735	1,123	3,371	259	729	26	54	-
232 보육교사 및 기타 사회복지 종사자	21,753	3,346	5,097	1,093	7,408	1,160	4,126	222	4,304	708	818	164
233 성직자 및 기타 종교 종사자	-	-	-	-	-	-	-	-	-	-	-	-
240 경찰관, 소방관 및 교도관	-	-	-	-	-	-	-	-	-	-	-	-
250 군인	-	-	-	-	-	-	-	-	-	-	-	-
301 의사, 한의사 및 치과의사	5,451	257	818	-	884	-	956	172	1,187	-	1,606	85
302 수의사	220	-	84	-	136	-	-	-	-	-	-	-
303 약사 및 한약사	923	3	364	-	78	-	179	-	146	-	156	3
304 간호사	12,570	2,568	84	21	345	33	1,963	689	3,226	973	6,952	852
305 영양사	1,629	67	-	-	461	64	779	3	288	-	102	-

	현재 종사자	근속 1년 미만자	5-9인		10-29인		30-99인		100-299인		300인 이상	
			현재 종사자	근속 1년 미만자	현재 종사자	근속 1년 미만자	현재 종사자	근속 1년 미만자	현재 종사자	근속 1년 미만자	현재 종사자	근속 1년 미만자
306 의료기사·치료사·재활사	10,697	1,547	1,872	570	2,468	360	1,601	121	1,622	205	3,133	291
307 보건·의료 종사자	15,820	3,215	1,615	696	2,294	217	3,623	816	4,626	1,075	3,663	411
411 작가·통번역가	435	-	410	-	-	-	26	-	-	-	-	-
412 기자 및 언론 전문가	-	-	-	-	-	-	-	-	-	-	-	-
413 학예사·사서·기록물관리사	682	173	-	-	610	173	-	-	69	-	3	-
414 창작·공연 전문가(작가, 연극 제외)	-	-	-	-	-	-	-	-	-	-	-	-
415 디자이너	619	75	320	40	233	15	66	21	-	-	-	-
416 연극·영화·방송 전문가	216	11	93	7	83	-	40	4	-	-	-	-
417 문화·예술 기획자 및 매니저	305	40	-	-	214	29	92	11	-	-	-	-
420 스포츠·레크리에이션 종사자	706	57	101	-	-	-	173	15	337	33	95	9
511 미용 서비스원	599	379	409	341	37	12	153	26	-	-	-	-
512 결혼·장례 등 예식 서비스원	64	8	-	-	-	-	-	-	-	-	64	8
521 여행 서비스원	-	-	-	-	-	-	-	-	-	-	-	-
522 항공기·선박·열차 객실승무원	21	3	-	-	21	3	-	-	-	-	-	-
523 숙박시설 서비스원	376	85	-	-	151	60	65	20	160	5	-	-
524 오락시설 서비스원	656	190	276	136	333	37	30	15	18	1	-	-
531 주방장 및 조리사	10,798	2,674	3,669	992	3,666	1,008	1,265	183	1,555	305	644	186
532 식당 서비스원	10,880	3,014	5,546	1,716	3,063	973	1,741	207	293	73	236	45
541 경호·보안 종사자	899	54	-	-	-	-	770	-	96	49	33	5
542 경비원	4,799	624	93	-	407	79	508	-	886	72	2,904	473
550 돌봄 서비스 종사자	41,609	6,163	4,571	592	14,225	2,639	18,335	2,042	4,477	889	2	-
561 청소·방역 및 가사 서비스원	11,561	1,474	1,401	138	2,461	424	3,452	344	1,611	21	2,637	546
562 감청·주차관리 및 기타 서비스 단순 종사자	1,722	130	272	-	624	51	621	63	205	15	-	-
611 부동산 컨설턴트 및 종개인	47	2	-	-	-	-	-	-	-	-	47	2
612 영업원 및 상품종개인	18,045	870	3,573	71	5,368	318	4,182	221	2,550	208	2,372	51
613 텔레마케터	51	-	-	-	-	-	51	-	-	-	-	-
614 소규모 상업 경영 및 일선 관리 종사자	1,135	21	831	-	256	21	44	-	4	-	-	-
615 판매 종사자	7,189	1,785	4,566	1,084	1,055	293	1,252	355	317	52	-	-
616 매장 계산원 및 매표원	1,974	417	941	177	645	155	254	42	135	43	-	-
617 판촉 및 기타 판매 단순 종사자	4,605	1,257	2,833	607	1,216	258	556	392	-	-	-	-
621 항공기·선박·철도 조종사 및 관제사	125	56	30	-	35	16	60	40	-	-	-	-
622 자동차 운전원	18,191	1,832	2,435	359	3,704	262	5,961	368	6,091	842	-	-
623 물품이동장비 조작원(크레인·호이스트·지게차)	2,514	425	98	4	484	68	672	138	1,100	199	160	17
624 택배원 및 기타 운송 종사자	11,068	1,561	3,347	469	3,828	593	2,743	471	222	18	927	10
701 건설구조 기능원	5,156	1,479	4,351	1,340	256	24	505	115	44	-	-	-
702 건축마감 기능원	3,247	39	643	-	1,018	27	20	-	81	6	1,486	6
703 배관공	8,895	2,947	3,943	1,418	348	27	3,956	1,462	648	40	-	-
704 건설·채굴 기계 운전원	761	118	277	13	453	92	31	13	-	-	-	-
705 기타 건설 기능원(채굴포함)	350	50	-	-	-	-	-	-	-	-	350	50
706 건설·채굴 단순 종사자	2,537	399	-	-	759	272	745	111	80	16	954	-
811 기계장비 설치·정비원(운송장비 제외)	5,618	523	474	2	2,478	138	380	36	382	62	1,904	285
812 운송장비 정비원	8,460	1,247	1,454	359	2,276	257	3,553	353	1,150	274	28	4
813 금형원 및 공작기계 조작원	24,744	3,106	4,138	489	11,528	1,308	6,881	1,206	1,032	94	1,165	9
814 냉·난방 설비 조작원	209	26	64	-	-	-	145	26	-	-	-	-
815 자동조립라인·산업용로봇 조작원	78	5	-	-	-	-	-	-	-	-	78	5
816 기계 조립원(운송장비 제외)	17,710	3,322	2,440	485	3,882	1,006	6,332	1,228	1,408	264	3,649	339
817 운송장비 조립원	21,677	2,973	782	226	3,132	302	6,822	1,590	4,345	538	6,597	317
821 금속관련 기계·설비 조작원	37,138	5,042	3,944	455	8,673	1,567	12,480	1,819	10,094	1,046	1,947	155
822 판금원 및 제관원	1,851	329	54	-	1,618	318	39	-	-	-	140	12
823 단조원 및 주조원	1,105	320	8	-	997	320	100	-	-	-	-	-
824 용접원	9,517	1,926	2,392	1,016	1,191	373	2,833	472	937	17	2,164	47
825 도장원 및 도금원	5,192	930	635	123	642	157	2,413	281	1,363	355	140	14
826 비금속제품 생산기계 조작원	5,620	588	936	118	2,011	289	484	67	895	92	1,295	23
831 전기공	6,035	1,856	3,001	1,010	1,323	281	114	32	1,598	533	-	-
832 전기·전자 기기 설치·수리원	972	27	-	-	281	-	158	13	-	-	533	13
833 발전·배전 장치 조작원	1,507	24	8	4	-	-	320	-	-	-	1,179	20
834 전기·전자 설비 조작원	806	12	138	-	120	-	45	-	274	-	230	12
835 전기·전자 부품·제품 생산기계 조작원	7,427	441	640	100	252	41	434	72	1,543	130	4,558	97
836 전기·전자 부품·제품 조립원	10,227	1,205	782	177	440	97	2,029	162	1,628	197	5,348	573



	현재 종사자	근속 1년 미만자	5-9인		10-29인		30-99인		100-299인		300인 이상	
			현재 종사자	근속 1년 미만자	현재 종사자	근속 1년 미만자	현재 종사자	근속 1년 미만자	현재 종사자	근속 1년 미만자	현재 종사자	근속 1년 미만자
841 정보통신기기 설치·수리원	36	-	36	-	-	-	-	-	-	-	-	-
842 방송·통신장비 설치·수리원	1,617	275	303	61	901	195	412	20	-	-	-	-
851 석유·화학물 가공장치 조작원	558	-	-	-	-	-	474	-	84	-	-	-
852 고무·플라스틱 및 화학제품 생산기계 조작원 및 조립원	20,388	1,926	2,818	158	6,060	496	4,158	640	4,300	504	3,053	128
853 환경관련 장치 조작원	689	41	26	-	170	5	231	-	263	36	-	-
861 섬유 제조·가공 기계 조작원	1,221	200	131	-	381	35	496	109	212	57	-	-
862 패턴사, 재단사 및 재봉사	416	75	-	-	183	36	233	39	1	-	-	-
863 의복 제조원 및 수선원	244	12	-	-	189	9	54	3	1	-	-	-
864 제화원, 기타 섬유·의복 기계 조작원 및 조립원	815	89	256	7	332	60	32	-	145	22	50	-
871 제과·제빵원 및 떡제조원	1,383	135	858	132	491	-	34	3	-	-	-	-
872 식품 가공 기능원	3,360	260	205	-	27	-	1,384	158	874	73	870	30
873 식품 가공 기계 조작원	7,066	1,801	238	-	3,291	1,043	1,518	416	2,020	342	-	-
881 인쇄기계·사진현상기 조작원	825	26	65	-	320	-	312	22	129	4	-	-
882 목재·펄프·종이 생산기계 조작원	4,581	409	754	30	2,123	239	931	49	773	91	-	-
883 가구·목제품 제조·수리원	1,188	107	450	11	273	41	464	54	-	-	-	-
884 공예원 및 귀금속세공원	-	-	-	-	-	-	-	-	-	-	-	-
885 악기·간판 및 기타 제조 종사자	2,837	944	1,272	686	514	63	1,051	194	-	-	-	-
890 제조 단순 종사자	15,540	3,792	3,325	670	1,467	281	8,469	2,326	1,338	306	941	210
901 작물재배 종사자	1,894	309	1,240	207	654	103	-	-	-	-	-	-
902 낙농·사육 종사자	-	-	-	-	-	-	-	-	-	-	-	-
903 임업 종사자	-	-	-	-	-	-	-	-	-	-	-	-
904 어업 종사자	-	-	-	-	-	-	-	-	-	-	-	-
905 농림어업 단순 종사자	242	4	242	4	-	-	-	-	-	-	-	-

## 2.1 산업별(중분류) 2023년 여성 현원

(단위 : 명)

	현재 종사자	여성 종사자	5-9인		10-29인		30-99인		100-299인		300인 이상	
			현재 종사자	여성 종사자	현재 종사자	여성 종사자	현재 종사자	여성 종사자	현재 종사자	여성 종사자	현재 종사자	여성 종사자
<b>[전 체]</b>	<b>665,165</b>	<b>244,462</b>	<b>128,993</b>	<b>50,258</b>	<b>175,026</b>	<b>70,766</b>	<b>167,856</b>	<b>61,612</b>	<b>100,446</b>	<b>34,354</b>	<b>92,844</b>	<b>27,472</b>
10 식료품 제조업	19,923	8,037	4,810	2,385	4,804	984	5,700	1,960	3,710	2,194	900	513
11 음료 제조업	1,048	214	92	12	304	144	652	58	-	-	-	-
13 섬유제품 제조업; 의복 제외	5,208	2,126	1,212	491	2,219	1,057	1,294	450	483	128	-	-
14 의복, 의복 액세서리 및 모피제품 제조업	641	288	153	90	488	198	-	-	-	-	-	-
15 가죽, 가방 및 신발 제조업	1,553	472	154	29	238	62	102	27	199	44	860	310
16 목재 및 나무제품 제조업; 가구 제외	3,014	486	907	259	1,372	168	517	47	218	12	-	-
17 펄프, 종이 및 종이제품 제조업	4,646	887	713	131	1,670	567	1,120	133	1,144	56	-	-
18 인쇄 및 기록매체 복제업	1,736	442	323	140	661	171	427	109	325	22	-	-
20 화학 물질 및 화학제품 제조업; 의약품 제외	8,645	1,577	1,401	410	2,675	600	2,871	358	1,698	209	-	-
21 의약품 물질 및 의약품 제조업	571	326	121	84	-	-	190	114	260	128	-	-
22 고무 및 플라스틱제품 제조업	18,459	3,297	2,904	440	4,695	960	4,180	1,172	4,167	442	2,513	283
23 비금속 광물제품 제조업	8,434	912	1,323	206	4,706	561	888	76	1,517	69	-	-
24 1차 금속 제조업	14,945	703	1,378	177	2,366	285	2,585	92	1,426	64	7,190	86
25 금속 가공제품 제조업; 기계 및 가구 제외	41,694	8,023	10,276	2,277	15,750	2,570	9,643	1,872	6,024	1,304	-	-
26 전자 부품, 컴퓨터, 영상, 음향 및 통신장비 제조업	12,422	3,911	568	178	1,235	217	3,943	1,641	2,495	735	4,181	1,140
27 의료, 정밀, 광학 기기 및 시계 제조업	4,904	1,235	419	123	968	203	1,147	479	610	120	1,760	310
28 전기장비 제조업	24,237	6,456	2,771	603	4,011	1,152	6,156	870	6,010	2,331	5,289	1,500
29 기타 기계 및 장비 제조업	58,379	10,039	8,794	1,995	16,375	2,517	19,397	3,699	8,674	1,102	5,139	726
30 자동차 및 트레일러 제조업	31,799	6,408	1,678	338	8,426	3,333	5,985	1,139	5,109	605	10,602	993
31 기타 운송장비 제조업	66,588	5,640	10,185	829	8,049	635	20,417	1,806	12,220	1,222	15,717	1,150
32 가구 제조업	950	194	297	77	485	91	168	26	-	-	-	-
33 기타 제품 제조업	2,481	893	611	299	988	305	882	289	-	-	-	-
34 산업용 기계 및 장비 수리업	1,010	72	144	24	396	35	180	4	290	9	-	-
35 전기, 가스, 증기 및 공기 조절 공급업	4,152	653	162	18	166	27	536	62	868	43	2,420	504
37 하수, 폐수 및 분뇨 처리업	210	41	77	17	133	25	-	-	-	-	-	-
38 폐기물 수집, 운반, 처리 및 원료 재생업	4,591	521	910	197	1,598	194	1,785	116	297	14	-	-
41 종합 건설업	22,320	4,016	11,437	1,860	6,885	1,259	2,548	500	376	28	1,074	369
42 전문직별 공사업	935	103	403	38	429	56	-	-	103	9	-	-
45 자동차 및 부품 판매업	956	202	403	112	262	39	291	51	-	-	-	-
46 도매 및 상품 중개업	12,754	3,840	5,666	1,816	4,557	1,310	1,695	588	836	126	-	-
47 소매업; 자동차 제외	15,536	5,959	8,212	2,866	5,354	2,142	1,970	952	-	-	-	-
49 육상 운송 및 파이프라인 운송업	15,866	961	1,523	219	2,679	197	5,875	281	5,789	264	-	-
50 수상 운송업	569	111	204	36	235	35	130	40	-	-	-	-
52 창고 및 운송관련 서비스업	9,527	989	1,242	300	2,712	504	4,512	118	634	38	427	30
55 숙박업	2,562	1,481	525	375	946	566	575	305	516	235	-	-
56 음식점 및 주점업	23,803	16,730	14,058	10,230	7,455	5,084	1,726	1,144	564	272	-	-
58 출판업	3,365	1,000	820	246	900	360	1,117	319	528	75	-	-
59 영상·오디오 기록물 제작 및 배급업	269	133	93	45	176	88	-	-	-	-	-	-
60 방송업	89	16	-	-	89	16	-	-	-	-	-	-
61 우편 및 통신업	2,027	690	560	150	1,467	540	-	-	-	-	-	-
62 컴퓨터 프로그래밍, 시스템 통합 및 관리업	676	128	173	26	364	88	139	14	-	-	-	-
63 정보서비스업	245	159	152	75	-	-	93	84	-	-	-	-
71 전문 서비스업	7,099	3,216	1,953	1,275	1,919	889	1,402	634	1,446	415	380	3
72 건축 기술, 엔지니어링 및 기타 과학기술 서비스업	21,135	4,779	3,148	668	5,699	1,682	4,217	951	2,150	316	5,920	1,162
73 기타 전문, 과학 및 기술 서비스업	1,488	737	378	231	481	358	320	58	309	91	-	-
74 사업시설 관리 및 조경 서비스업	13,439	6,440	1,486	564	1,973	1,144	2,675	1,024	1,071	621	6,234	3,088
75 사업 지원 서비스업	17,708	8,548	1,990	279	3,317	1,910	6,566	3,850	2,755	1,100	3,080	1,410
86 보건업	58,947	44,940	4,706	3,615	7,069	5,858	13,770	10,965	15,493	11,479	17,909	13,024
87 사회복지 서비스업	80,490	71,552	14,530	12,659	30,472	27,847	25,756	22,361	8,881	7,926	850	760
90 창작, 예술 및 여가관련 서비스업	1,853	937	330	220	1,061	442	462	275	-	-	-	-
91 스포츠 및 오락관련 서비스업	5,213	2,468	971	338	1,790	1,052	806	462	1,245	504	400	112
95 개인 및 소비용품 수리업	4,056	477	1,647	189	1,957	243	447	42	5	3	-	-

## 2.2 직업별(중분류) 2023년 여성 현원

(단위 : 명)

	현재 종사자	여성 종사자	5-9인		10-29인		30-99인		100-299인		300인 이상	
			현재 종사자	여성 종사자	현재 종사자	여성 종사자	현재 종사자	여성 종사자	현재 종사자	여성 종사자	현재 종사자	여성 종사자
<b>[전 체]</b>	<b>665,165</b>	<b>244,462</b>	<b>128,993</b>	<b>50,258</b>	<b>175,026</b>	<b>70,766</b>	<b>167,856</b>	<b>61,612</b>	<b>100,446</b>	<b>34,354</b>	<b>92,844</b>	<b>27,472</b>
01 관리직(임원·부서장)	9,183	3,072	1,727	1,018	2,841	1,436	1,124	162	2,046	263	1,445	194
02 경영·행정·사무직	126,445	52,304	28,467	14,249	37,371	16,737	26,117	10,595	17,105	5,482	17,385	5,241
03 금융·보험직	656	219	60	43	369	134	-	-	202	23	26	18
11 인문·사회과학 연구직	33	-	-	-	-	-	33	-	-	-	-	-
12 자연·생명과학 연구직	100	33	-	-	-	-	-	-	81	30	19	3
13 정보통신 연구개발직 및 공학기술직	3,688	809	745	129	1,071	337	1,056	236	539	61	278	46
14 건설·채굴 연구개발직 및 공학기술직	8,952	1,370	2,374	436	2,697	276	1,930	336	680	104	1,271	219
15 제조 연구개발직 및 공학기술직	31,964	3,285	4,878	284	7,584	1,400	6,453	423	5,899	362	7,150	815
21 교육직	712	566	206	160	469	369	38	38	-	-	-	-
22 법률직	618	206	239	80	47	23	328	102	-	-	5	-
23 사회복지·종교직	31,871	27,887	6,326	5,924	12,143	10,880	7,497	5,813	5,033	4,504	872	765
24 경찰·소방·교도직	-	-	-	-	-	-	-	-	-	-	-	-
25 군인	-	-	-	-	-	-	-	-	-	-	-	-
30 보건·의료직	47,308	37,007	4,837	3,396	6,664	5,480	9,100	7,181	11,096	8,875	15,611	12,075
41 예술·디자인·방송직	2,258	1,278	823	658	1,139	483	224	98	69	36	3	3
42 스포츠·레크리에이션직	706	286	101	25	-	-	173	72	337	161	95	28
51 미용·예식 서비스직	664	628	409	409	37	37	153	153	-	-	64	29
52 여행·숙박·오락 서비스직	1,054	379	276	76	505	209	95	40	178	55	-	-
53 음식 서비스직	21,678	16,455	9,215	7,169	6,729	5,164	3,006	1,913	1,848	1,396	880	812
54 경호·경비직	5,698	428	93	-	407	200	1,279	-	982	24	2,937	203
55 돌봄 서비스직(간병·육아)	41,609	39,501	4,571	3,783	14,225	13,915	18,335	17,809	4,477	3,993	2	1
56 청소 및 기타 개인서비스직	13,283	6,817	1,673	750	3,085	952	4,073	2,065	1,816	852	2,637	2,198
61 영업·판매직	33,046	11,995	12,743	5,952	8,540	3,088	6,339	1,766	3,005	581	2,419	608
62 운전·운송직	31,897	578	5,910	198	8,051	80	9,436	166	7,413	133	1,087	2
70 건설·채굴직	20,947	927	9,214	324	2,834	54	5,256	210	853	15	2,790	324
81 기계 설치·정비·생산직	78,496	8,405	9,351	515	23,295	1,641	24,112	4,162	8,317	1,203	13,420	885
82 금속·재료 설치·정비·생산직(판금·단조·주조·용접·도장 등)	60,424	5,926	7,968	696	15,132	1,480	18,349	1,914	13,288	1,779	5,686	56
83 전기·전자 설치·정비·생산직	26,975	4,705	4,568	495	2,416	462	3,100	820	5,043	1,117	11,847	1,810
84 정보통신 설치·정비직	1,653	8	339	-	901	-	412	8	-	-	-	-
85 화학·환경 설치·정비·생산직	21,635	4,801	2,844	263	6,229	2,174	4,863	1,216	4,646	779	3,053	370
86 섬유·의복 생산직	2,695	1,105	387	186	1,084	497	814	313	359	110	50	-
87 식품 가공·생산직	11,810	6,039	1,300	872	3,809	1,500	2,936	1,184	2,894	1,974	870	510
88 인쇄·목재·공예 및 기타 설치·정비·생산직	9,430	2,376	2,541	429	3,230	748	2,757	1,184	902	15	-	-
89 제조 단순직	15,540	4,635	3,325	1,740	1,467	580	8,469	1,632	1,338	427	941	256
90 농림어업직	2,137	434	1,482	2	654	432	-	-	-	-	-	-

## 2.3

## 직업별(소분류) 2023년 여성 현원

(단위 : 명)

	현재 종사자	여성 종사자	5-9인		10-29인		30-99인		100-299인		300인 이상	
			현재 종사자	여성 종사자	현재 종사자	여성 종사자	현재 종사자	여성 종사자	현재 종사자	여성 종사자	현재 종사자	여성 종사자
<b>[전 체]</b>	<b>665,165</b>	<b>244,462</b>	<b>128,993</b>	<b>50,258</b>	<b>175,026</b>	<b>70,766</b>	<b>167,856</b>	<b>61,612</b>	<b>100,446</b>	<b>34,354</b>	<b>92,844</b>	<b>27,472</b>
011 의회의원·고위공무원 및 기업 고위임원	135	-	-	-	-	-	-	-	90	-	46	-
012 행정·경영·금융·보험 관리자	902	176	-	-	10	-	177	33	381	126	334	16
013 전문서비스 관리자	2,077	1,676	956	751	1,006	891	19	-	52	21	45	14
014 미용·여행·숙박·음식·경비·청소 관리자	430	248	289	198	10	-	65	32	10	-	56	18
015 영업·판매·운송 관리자	218	65	-	-	48	3	76	35	30	2	64	26
016 건설·채굴·제조·생산 관리자	5,421	907	482	69	1,768	543	786	61	1,483	114	901	121
021 정부·공공행정 전문가	-	-	-	-	-	-	-	-	-	-	-	-
022 경영·인사 전문가	-	-	-	-	-	-	-	-	-	-	-	-
023 회계·세무·감정 전문가	366	70	223	-	117	70	26	-	-	-	-	-
024 광고·조사·상품기획·행사기획 전문가	219	91	119	40	32	4	5	-	63	48	-	-
025 정부·공공 행정 사무원	431	153	96	72	94	42	-	-	241	38	-	-
026 경영지원 사무원	57,891	25,486	13,957	6,191	18,811	8,995	12,394	5,734	5,947	2,103	6,782	2,463
027 회계·경리 사무원	28,078	15,571	7,214	5,239	8,846	5,335	4,611	2,144	3,664	1,317	3,743	1,536
028 무역·운송·생산·품질 사무원	32,188	5,824	4,672	1,511	7,867	984	7,301	1,239	5,863	1,061	6,485	1,029
029 안내·고객상담·통계·비서·사무보조 및 기타 사무원	7,272	5,109	2,186	1,197	1,605	1,306	1,781	1,479	1,326	915	374	212
031 금융·보험 전문가	-	-	-	-	-	-	-	-	-	-	-	-
032 금융·보험 사무원	605	184	8	8	369	134	-	-	202	23	26	18
033 금융·보험 영업원	51	35	51	35	-	-	-	-	-	-	-	-
110 인문·사회과학 연구원	33	-	-	-	-	-	33	-	-	-	-	-
121 자연과학 연구원 및 시험원	19	3	-	-	-	-	-	-	-	-	19	3
122 생명과학 연구원 및 시험원	81	30	-	-	-	-	-	-	81	30	-	-
131 컴퓨터하드웨어·통신공학 기술자	501	36	-	-	71	-	271	11	-	-	159	25
132 컴퓨터시스템 전문가	242	61	-	-	-	-	242	61	-	-	-	-
133 소프트웨어 개발자	2,298	510	745	129	748	173	492	164	265	36	49	8
134 데이터·네트워크 및 시스템 운영 전문가	511	197	-	-	164	164	51	-	253	24	43	10
135 정보보안 전문가	48	5	-	-	-	-	-	-	21	2	27	3
136 통신·방송출력 장비 기사	89	-	-	-	89	-	-	-	-	-	-	-
140 건축·토목공학 기술자 및 시험원	8,952	1,370	2,374	436	2,697	276	1,930	336	680	104	1,271	219
151 기계·로봇공학 기술자 및 시험원	11,836	1,657	473	4	3,356	914	3,538	319	1,377	52	3,091	368
152 금속·재료공학 기술자 및 시험원	947	36	108	-	94	-	339	-	300	18	107	18
153 전기·전자공학 기술자 및 시험원	6,350	508	1,053	-	1,974	-	792	83	1,314	106	1,217	318
154 화학공학 기술자 및 시험원	958	53	-	-	75	-	362	19	161	-	360	33
155 에너지·환경공학 기술자 및 시험원	2,258	515	1,117	175	1,076	335	23	-	3	3	40	2
156 섬유공학 기술자 및 시험원	285	30	-	-	17	-	47	-	122	-	100	30
157 식품공학 기술자 및 시험원	10	-	-	-	-	-	-	-	10	-	-	-
158 소방·방재·산업안전·비파괴 기술자	7,971	421	947	44	947	147	1,231	1	2,612	183	2,235	46
159 제도사 및 기타 인쇄·복제 등 공학 기술자 및 시험원	1,348	66	1,180	62	45	4	123	-	-	-	-	-
211 대학 교수 및 강사	-	-	-	-	-	-	-	-	-	-	-	-
212 학교 교사	19	19	-	-	-	-	19	19	-	-	-	-
213 유치원 교사	-	-	-	-	-	-	-	-	-	-	-	-
214 문리·기술·예능 강사	501	396	14	9	469	369	19	19	-	-	-	-
215 장학관 및 기타 교육 종사자	192	151	192	151	-	-	-	-	-	-	-	-
221 법률 전문가	250	55	80	-	47	23	122	32	-	-	2	-
222 법률 사무원	369	150	159	80	-	-	206	70	-	-	3	-
231 사회복지사 및 상담사	10,117	7,374	1,228	1,021	4,735	3,739	3,371	2,232	729	356	54	27
232 보육교사 및 기타 사회복지 종사자	21,753	20,513	5,097	4,904	7,408	7,141	4,126	3,581	4,304	4,149	818	738
233 성직자 및 기타 종교 종사자	-	-	-	-	-	-	-	-	-	-	-	-
240 경찰관, 소방관 및 교도관	-	-	-	-	-	-	-	-	-	-	-	-
250 군인	-	-	-	-	-	-	-	-	-	-	-	-
301 의사, 한의사 및 치과의사	5,451	696	818	205	884	131	956	51	1,187	11	1,606	298
302 수의사	220	35	84	11	136	25	-	-	-	-	-	-
303 약사 및 한약사	923	425	364	121	78	19	179	128	146	86	156	70
304 간호사	12,570	12,321	84	84	345	345	1,963	1,912	3,226	3,029	6,952	6,952
305 영양사	1,629	1,624	-	-	461	461	779	779	288	288	102	96

	현재 종사자	여성 종사자	5-9인		10-29인		30-99인		100-299인		300인 이상	
			현재 종사자	여성 종사자	현재 종사자	여성 종사자	현재 종사자	여성 종사자	현재 종사자	여성 종사자	현재 종사자	여성 종사자
306 의료기사·치료사·재활사	10,697	7,174	1,872	1,364	2,468	2,249	1,601	1,252	1,622	968	3,133	1,340
307 보건·의료 종사자	15,820	14,732	1,615	1,611	2,294	2,250	3,623	3,060	4,626	4,493	3,663	3,318
411 작가·통번역가	435	367	410	341	-	-	26	26	-	-	-	-
412 기자 및 언론 전문가	-	-	-	-	-	-	-	-	-	-	-	-
413 학예사·사서·기록물관리사	682	279	-	-	610	240	-	-	69	36	3	3
414 창작·공연 전문가(작가, 연극 제외)	-	-	-	-	-	-	-	-	-	-	-	-
415 디자이너	619	474	320	267	233	178	66	29	-	-	-	-
416 연극·영화·방송 전문가	216	85	93	49	83	29	40	7	-	-	-	-
417 문화·예술 기획자 및 매니저	305	73	-	-	214	36	92	37	-	-	-	-
420 스포츠·레크리에이션 종사자	706	286	101	25	-	-	173	72	337	161	95	28
511 미용 서비스원	599	599	409	409	37	37	153	153	-	-	-	-
512 결혼·장례 등 예식 서비스원	64	29	-	-	-	-	-	-	-	-	64	29
521 여행 서비스원	-	-	-	-	-	-	-	-	-	-	-	-
522 항공기·선박·열차 객실승무원	21	-	-	-	21	-	-	-	-	-	-	-
523 숙박시설 서비스원	376	186	-	-	151	91	65	40	160	55	-	-
524 오락시설 서비스원	656	193	276	76	333	118	30	-	18	-	-	-
531 주방장 및 조리사	10,798	8,883	3,669	3,273	3,666	2,940	1,265	842	1,555	1,213	644	616
532 식당 서비스원	10,880	7,572	5,546	3,896	3,063	2,225	1,741	1,071	293	183	236	197
541 경호·보안 종사자	899	57	-	-	-	-	770	-	96	24	33	33
542 경비원	4,799	370	93	-	407	200	508	-	886	-	2,904	170
550 돌봄 서비스 종사자	41,609	39,501	4,571	3,783	14,225	13,915	18,335	17,809	4,477	3,993	2	1
561 청소·방역 및 가사 서비스원	11,561	5,962	1,401	618	2,461	829	3,452	1,504	1,611	814	2,637	2,198
562 감청·주차관리 및 기타 서비스 단순 종사자	1,722	854	272	132	624	123	621	561	205	38	-	-
611 부동산 컨설턴트 및 종개인	47	12	-	-	-	-	-	-	-	-	47	12
612 영업원 및 상품종개인	18,045	3,219	3,573	633	5,368	975	4,182	722	2,550	291	2,372	597
613 텔레마케터	51	51	-	-	-	-	51	51	-	-	-	-
614 소규모 상업 경영 및 일선 관리 종사자	1,135	657	831	487	256	150	44	20	4	-	-	-
615 판매 종사자	7,189	3,816	4,566	2,610	1,055	602	1,252	420	317	184	-	-
616 매장 계산원 및 매표원	1,974	1,716	941	831	645	560	254	220	135	106	-	-
617 판촉 및 기타 판매 단순 종사자	4,605	2,524	2,833	1,389	1,216	802	556	333	-	-	-	-
621 항공기·선박·철도 조종사 및 관제사	125	10	30	-	35	-	60	10	-	-	-	-
622 자동차 운전원	18,191	506	2,435	162	3,704	74	5,961	146	6,091	124	-	-
623 물품이동장비 조작원(크레인·호이스트·지게차)	2,514	4	98	-	484	-	672	-	1,100	4	160	-
624 택배원 및 기타 운송 종사자	11,068	59	3,347	36	3,828	6	2,743	10	222	5	927	2
701 건설구조 기능원	5,156	358	4,351	164	256	-	505	194	44	-	-	-
702 건축마감 기능원	3,247	202	643	161	1,018	27	20	-	81	15	1,486	-
703 배관공	8,895	-	3,943	-	348	-	3,956	-	648	-	-	-
704 건설·채굴 기계 운전원	761	-	277	-	453	-	31	-	-	-	-	-
705 기타 건설 기능원(채굴포함)	350	-	-	-	-	-	-	-	-	-	350	-
706 건설·채굴 단순 종사자	2,537	367	-	-	759	27	745	16	80	-	954	324
811 기계장비 설치·정비원(운송장비 제외)	5,618	251	474	55	2,478	82	380	102	382	-	1,904	12
812 운송장비 정비원	8,460	259	1,454	-	2,276	-	3,553	126	1,150	133	28	-
813 금형원 및 공작기계 조작원	24,744	938	4,138	250	11,528	637	6,881	-	1,032	52	1,165	-
814 냉·난방 설비 조작원	209	38	64	-	-	-	145	38	-	-	-	-
815 자동조립라인·산업용로봇 조작원	78	25	-	-	-	-	-	-	-	-	78	25
816 기계 조립원(운송장비 제외)	17,710	3,357	2,440	211	3,882	399	6,332	2,233	1,408	292	3,649	223
817 운송장비 조립원	21,677	3,537	782	-	3,132	523	6,822	1,663	4,345	726	6,597	624
821 금속관련 기계·설비 조작원	37,138	4,463	3,944	115	8,673	1,360	12,480	1,393	10,094	1,594	1,947	-
822 판금원 및 제관원	1,851	-	54	-	1,618	-	39	-	-	-	140	-
823 단조원 및 주조원	1,105	27	8	-	997	27	100	-	-	-	-	-
824 용접원	9,517	151	2,392	-	1,191	-	2,833	-	937	151	2,164	-
825 도장원 및 도금원	5,192	909	635	492	642	-	2,413	417	1,363	-	140	-
826 비금속제품 생산기계 조작원	5,620	377	936	88	2,011	93	484	105	895	34	1,295	56
831 전기공	6,035	85	3,001	-	1,323	85	114	-	1,598	-	-	-
832 전기·전자 기기 설치·수리원	972	134	-	-	281	35	158	-	-	-	533	99
833 발전·배전 장치 조작원	1,507	83	8	-	-	-	320	-	-	-	1,179	83
834 전기·전자 설비 조작원	806	42	138	-	120	-	45	-	274	4	230	38
835 전기·전자 부품·제품 생산기계 조작원	7,427	1,179	640	201	252	-	434	14	1,543	479	4,558	485
836 전기·전자 부품·제품 조립원	10,227	3,182	782	294	440	341	2,029	806	1,628	634	5,348	1,106

	현재 종사자	여성 종사자	5-9인		10-29인		30-99인		100-299인		300인 이상	
			현재 종사자	여성 종사자	현재 종사자	여성 종사자	현재 종사자	여성 종사자	현재 종사자	여성 종사자	현재 종사자	여성 종사자
841 정보통신기기 설치·수리원	36	-	36	-	-	-	-	-	-	-	-	-
842 방송·통신장비 설치·수리원	1,617	8	303	-	901	-	412	8	-	-	-	-
851 석유·화학물 가공장치 조작원	558	-	-	-	-	-	474	-	84	-	-	-
852 고무·플라스틱 및 화학제품 생산기계 조작원 및 조립원	20,388	4,758	2,818	263	6,060	2,174	4,158	1,216	4,300	736	3,053	370
853 환경관련 장치 조작원	689	43	26	-	170	-	231	-	263	43	-	-
861 섬유 제조·가공 기계 조작원	1,221	440	131	66	381	121	496	178	212	75	-	-
862 패턴사, 재단사 및 재봉사	416	253	-	-	183	136	233	116	1	1	-	-
863 의복 제조원 및 수선원	244	136	-	-	189	118	54	18	1	-	-	-
864 제화원, 기타 섬유·의복 기계 조작원 및 조립원	815	275	256	120	332	121	32	-	145	33	50	-
871 제과·제빵원 및 떡제조원	1,383	973	858	660	491	299	34	14	-	-	-	-
872 식품 가공 기능원	3,360	1,745	205	80	27	-	1,384	445	874	710	870	510
873 식품 가공 기계 조작원	7,066	3,321	238	132	3,291	1,201	1,518	725	2,020	1,264	-	-
881 인쇄기계·사진현상기 조작원	825	159	65	-	320	85	312	71	129	2	-	-
882 목재·펄프·종이 생산기계 조작원	4,581	556	754	-	2,123	459	931	84	773	13	-	-
883 가구·목제품 제조·수리원	1,188	79	450	43	273	29	464	7	-	-	-	-
884 공예원 및 귀금속세공원	-	-	-	-	-	-	-	-	-	-	-	-
885 악기·간판 및 기타 제조 종사자	2,837	1,582	1,272	386	514	174	1,051	1,022	-	-	-	-
890 제조 단순 종사자	15,540	4,635	3,325	1,740	1,467	580	8,469	1,632	1,338	427	941	256
901 작물재배 종사자	1,894	432	1,240	-	654	432	-	-	-	-	-	-
902 낙농·사육 종사자	-	-	-	-	-	-	-	-	-	-	-	-
903 임업 종사자	-	-	-	-	-	-	-	-	-	-	-	-
904 어업 종사자	-	-	-	-	-	-	-	-	-	-	-	-
905 농림어업 단순 종사자	242	2	242	2	-	-	-	-	-	-	-	-

## 3.1 산업별(중분류) 2023년 퇴직인원

(단위 : 명)

	퇴직자	퇴직자 중 근속 1년 미만자	5-9인		10-29인		30-99인		100-299인		300인 이상	
			퇴직자	퇴직자 중 근속 1년 미만자	퇴직자	퇴직자 중 근속 1년 미만자	퇴직자	퇴직자 중 근속 1년 미만자	퇴직자	퇴직자 중 근속 1년 미만자	퇴직자	퇴직자 중 근속 1년 미만자
<b>[전 계]</b>	<b>98,228</b>	<b>16,544</b>	<b>24,365</b>	<b>4,894</b>	<b>25,833</b>	<b>4,008</b>	<b>26,170</b>	<b>4,056</b>	<b>14,222</b>	<b>2,989</b>	<b>7,638</b>	<b>597</b>
10 식료품 제조업	3,312	1,035	80	80	709	276	1,700	300	761	350	63	30
11 음료 제조업	142	64	4	-	24	-	113	64	-	-	-	-
13 섬유제품 제조업; 의복 제외	794	92	131	-	312	35	271	54	80	3	-	-
14 의복, 의복 액세서리 및 모피제품 제조업	49	4	5	-	44	4	-	-	-	-	-	-
15 가죽, 가방 및 신발 제조업	143	52	15	7	50	8	6	3	32	13	40	20
16 목재 및 나무제품 제조업; 가구 제외	489	138	108	-	224	70	77	27	80	41	-	-
17 펄프, 종이 및 종이제품 제조업	360	98	38	-	110	16	84	42	128	40	-	-
18 인쇄 및 기록매체 복제업	73	13	-	-	21	-	32	8	20	5	-	-
20 화학 물질 및 화학제품 제조업; 의약품 제외	1,105	524	239	137	325	100	329	164	213	123	-	-
21 의약품 물질 및 의약품 제조업	79	30	40	18	-	-	18	6	21	6	-	-
22 고무 및 플라스틱제품 제조업	2,249	843	176	-	320	107	570	111	743	380	440	245
23 비금속 광물제품 제조업	758	90	29	-	499	62	80	4	150	24	-	-
24 1차 금속 제조업	1,681	302	141	-	456	200	898	92	142	11	43	-
25 금속 가공제품 제조업; 기계 및 가구 제외	6,709	1,928	2,154	677	2,313	477	1,464	450	779	324	-	-
26 전자 부품, 컴퓨터, 영상, 음향 및 통신장비 제조업	1,413	14	-	-	526	-	426	-	338	14	124	-
27 의료, 정밀, 광학 기기 및 시계 제조업	432	-	25	-	124	-	102	-	55	-	127	-
28 전기장비 제조업	2,980	67	402	-	597	-	884	-	479	67	618	-
29 기타 기계 및 장비 제조업	7,051	388	922	174	2,234	195	2,704	-	746	19	446	-
30 자동차 및 트레일러 제조업	3,033	5	293	-	968	-	651	-	468	-	653	5
31 기타 운송장비 제조업	11,909	1,833	3,555	-	701	-	4,667	1,167	2,571	657	415	9
32 가구 제조업	84	5	22	-	50	-	12	5	-	-	-	-
33 기타 제품 제조업	383	-	91	-	171	-	121	-	-	-	-	-
34 산업용 기계 및 장비 수리업	145	26	-	-	106	26	26	-	13	-	-	-
35 전기, 가스, 증기 및 공기 조절 공급업	214	-	-	-	5	-	71	-	51	-	88	-
37 하수, 폐수 및 분뇨 처리업	29	9	13	-	16	9	-	-	-	-	-	-
38 폐기물 수집, 운반, 처리 및 원료 재생업	269	-	49	-	86	-	105	-	28	-	-	-
41 종합 건설업	3,359	78	2,067	-	804	-	256	12	46	-	186	66
42 전문직별 공사업	111	-	13	-	78	-	-	-	20	-	-	-
45 자동차 및 부품 판매업	128	-	56	-	36	-	36	-	-	-	-	-
46 도매 및 상품 중개업	2,497	-	1,513	-	709	-	181	-	94	-	-	-
47 소매업; 자동차 제외	2,330	-	1,202	-	779	-	349	-	-	-	-	-
49 육상 운송 및 파이프라인 운송업	1,555	105	253	62	-	-	216	43	1,086	-	-	-
50 수상 운송업	87	5	6	-	21	5	60	-	-	-	-	-
52 창고 및 운송관련 서비스업	1,640	2	114	-	136	-	1,332	-	35	2	23	-
55 숙박업	418	-	83	-	187	-	70	-	78	-	-	-
56 음식점 및 주점업	8,907	4,359	5,280	3,102	2,862	897	636	264	128	96	-	-
58 출판업	659	42	123	-	150	-	323	42	63	-	-	-
59 영상·오디오 기록물 제작 및 배급업	61	-	28	-	33	-	-	-	-	-	-	-
60 방송업	-	-	-	-	-	-	-	-	-	-	-	-
61 우편 및 통신업	49	6	14	6	35	-	-	-	-	-	-	-
62 컴퓨터 프로그래밍, 시스템 통합 및 관리업	104	-	74	-	20	-	10	-	-	-	-	-
63 정보서비스업	71	40	41	10	-	-	30	30	-	-	-	-
71 전문 서비스업	354	26	80	-	187	-	77	26	-	-	10	-
72 건축 기술, 엔지니어링 및 기타 과학기술 서비스업	3,208	92	493	-	701	-	598	92	165	-	1,250	-
73 기타 전문, 과학 및 기술 서비스업	162	-	84	-	49	-	9	-	20	-	-	-
74 사업시설 관리 및 조경 서비스업	1,145	-	256	-	286	-	113	-	90	-	400	-
75 사업 지원 서비스업	2,144	220	199	-	67	34	837	186	324	-	717	-
86 보건업	10,680	1,949	1,841	409	1,080	65	2,882	791	2,997	479	1,880	205
87 사회복지 서비스업	11,009	1,847	1,620	137	5,802	1,370	2,463	56	1,044	284	80	-
90 창작, 예술 및 여가관련 서비스업	434	5	69	-	259	5	106	-	-	-	-	-
91 스포츠 및 오락관련 서비스업	987	177	272	76	461	34	83	-	135	51	35	17
95 개인 및 소비용품 수리업	247	32	54	-	100	14	93	18	-	-	-	-

## 3.2 직업별(중분류) 2023년 퇴직인원

(단위 : 명)

	퇴직자	퇴직자 중 근속 1년 미만자	5-9인		10-29인		30-99인		100-299인		300인 이상	
			퇴직자	퇴직자 중 근속 1년 미만자	퇴직자	퇴직자 중 근속 1년 미만자	퇴직자	퇴직자 중 근속 1년 미만자	퇴직자	퇴직자 중 근속 1년 미만자	퇴직자	퇴직자 중 근속 1년 미만자
<b>[전 계]</b>	<b>98,228</b>	<b>16,544</b>	<b>24,365</b>	<b>4,894</b>	<b>25,833</b>	<b>4,008</b>	<b>26,170</b>	<b>4,056</b>	<b>14,222</b>	<b>2,989</b>	<b>7,638</b>	<b>597</b>
01 관리직(임원·부서장)	777	143	68	-	251	35	39	-	260	63	158	45
02 경영·행정·사무직	6,996	535	1,556	80	2,074	155	1,521	120	1,128	171	716	10
03 금융·보험직	2	-	-	-	-	-	-	-	2	-	-	-
11 인문·사회과학 연구직	-	-	-	-	-	-	-	-	-	-	-	-
12 자연·생명과학 연구직	6	-	-	-	-	-	-	-	3	-	3	-
13 정보통신 연구개발직 및 공학기술직	651	4	134	-	152	-	279	4	64	-	23	-
14 건설·채굴 연구개발직 및 공학기술직	1,504	92	816	-	374	-	178	92	69	-	66	-
15 제조 연구개발직 및 공학기술직	2,726	63	487	-	556	14	465	4	465	28	753	18
21 교육직	73	-	73	-	-	-	-	-	-	-	-	-
22 법률직	2	-	-	-	-	-	-	-	-	-	2	-
23 사회복지·종교직	4,914	212	1,120	147	2,390	28	838	38	486	-	80	-
24 경찰·소방·교도직	-	-	-	-	-	-	-	-	-	-	-	-
25 군인	-	-	-	-	-	-	-	-	-	-	-	-
30 보건·의료직	8,401	1,281	1,445	341	834	87	1,762	179	2,679	478	1,682	197
41 예술·디자인·방송직	325	-	49	-	241	-	35	-	-	-	-	-
42 스포츠·레크리에이션직	46	20	-	-	-	-	15	-	18	15	13	5
51 미용·예식 서비스직	374	68	341	68	-	-	26	-	-	-	8	-
52 여행·숙박·오락 서비스직	372	76	212	76	100	-	35	-	24	-	-	-
53 음식 서비스직	7,037	2,984	3,564	2,046	2,209	669	646	222	387	42	230	5
54 경호·경비직	671	-	-	-	79	-	-	-	121	-	471	-
55 돌봄 서비스직(간병·육아)	7,200	2,166	462	-	3,624	1,313	2,423	561	690	292	-	-
56 청소 및 기타 개인서비스직	1,617	17	138	-	506	5	370	-	96	12	507	-
61 영업·판매직	5,386	1,534	2,819	1,164	1,127	214	968	58	328	98	144	-
62 운전·운송직	4,206	143	977	62	885	5	914	47	1,397	29	33	-
70 건설·채굴직	5,835	1,046	2,770	-	421	-	2,372	980	62	-	210	66
81 기계 설치·정비·생산직	11,703	1,053	1,741	62	3,013	368	4,624	437	1,248	182	1,077	5
82 금속·재료 설치·정비·생산직(판금·단조·주조·용접·도장 등)	10,431	1,915	1,783	308	3,316	504	3,401	509	1,712	589	220	5
83 전기·전자 설치·정비·생산직	4,058	196	1,291	-	772	-	305	26	1,000	160	689	10
84 정보통신 설치·정비직	288	6	66	6	195	-	28	-	-	-	-	-
85 화학·환경 설치·정비·생산직	3,234	1,255	434	159	733	210	990	279	771	405	305	203
86 섬유·의복 생산직	552	77	73	4	206	13	197	57	77	3	-	-
87 식품 가공·생산직	2,801	798	132	66	1,028	297	847	39	734	366	60	30
88 인쇄·목재·공예 및 기타 설치·정비·생산직	1,662	222	757	-	402	86	379	81	124	55	-	-
89 제조 단순직	4,066	638	848	308	241	5	2,513	325	277	-	187	-
90 농림어업직	313	-	210	-	103	-	-	-	-	-	-	-



## 3.3

## 직업별(소분류) 2023년 퇴직인원

(단위 : 명)

	퇴직자	퇴직자 중 근속 1년 미만자	5-9인		10-29인		30-99인		100-299인		300인 이상	
			퇴직자	퇴직자 중 근속 1년 미만자	퇴직자	퇴직자 중 근속 1년 미만자	퇴직자	퇴직자 중 근속 1년 미만자	퇴직자	퇴직자 중 근속 1년 미만자	퇴직자	퇴직자 중 근속 1년 미만자
<b>【전 계】</b>	<b>98,228</b>	<b>16,544</b>	<b>24,365</b>	<b>4,894</b>	<b>25,833</b>	<b>4,008</b>	<b>26,170</b>	<b>4,056</b>	<b>14,222</b>	<b>2,989</b>	<b>7,638</b>	<b>597</b>
011 의회의원·고위공무원 및 기업 고위임원	-	-	-	-	-	-	-	-	-	-	-	-
012 행정·경영·금융·보험 관리자	147	77	-	-	-	-	-	-	109	57	38	20
013 전문서비스 관리자	68	-	68	-	-	-	-	-	-	-	-	-
014 미용·여행·숙박·음식·경비·청소 관리자	-	-	-	-	-	-	-	-	-	-	-	-
015 영업·판매·운송 관리자	31	-	-	-	5	-	20	-	1	-	5	-
016 건설·채굴·제조·생산 관리자	531	66	-	-	246	35	20	-	150	6	115	25
021 정부·공공행정 전문가	-	-	-	-	-	-	-	-	-	-	-	-
022 경영·인사 전문가	-	-	-	-	-	-	-	-	-	-	-	-
023 회계·세무·감정 전문가	-	-	-	-	-	-	-	-	-	-	-	-
024 광고·조사·상품기획·행사기획 전문가	40	-	40	-	-	-	-	-	-	-	-	-
025 정부·공공 행정 사무원	10	-	-	-	10	-	-	-	-	-	-	-
026 경영지원 사무원	2,032	229	222	-	579	91	503	81	462	55	266	3
027 회계·경리 사무원	2,103	66	563	-	871	48	274	2	153	9	243	7
028 무역·운송·생산·품질 사무원	1,944	101	411	-	457	-	427	-	481	101	169	-
029 안내·고객상담·통계·비서·사무보조 및 기타 사무원	866	139	321	80	158	17	317	37	32	6	38	-
031 금융·보험 전문가	-	-	-	-	-	-	-	-	-	-	-	-
032 금융·보험 사무원	2	-	-	-	-	-	-	-	2	-	-	-
033 금융·보험 영업원	-	-	-	-	-	-	-	-	-	-	-	-
110 인문·사회과학 연구원	-	-	-	-	-	-	-	-	-	-	-	-
121 자연과학 연구원 및 시험원	3	-	-	-	-	-	-	-	-	-	3	-
122 생명과학 연구원 및 시험원	3	-	-	-	-	-	-	-	3	-	-	-
131 컴퓨터하드웨어·통신공학 기술자	178	-	-	-	35	-	122	-	-	-	21	-
132 컴퓨터시스템 전문가	69	-	-	-	-	-	69	-	-	-	-	-
133 소프트웨어 개발자	349	4	134	-	117	-	84	4	14	-	-	-
134 데이터·네트워크 및 시스템 운영 전문가	54	-	-	-	-	-	4	-	50	-	-	-
135 정보보안 전문가	2	-	-	-	-	-	-	-	-	-	2	-
136 통신·방송송출 장비 기사	-	-	-	-	-	-	-	-	-	-	-	-
140 건축·토목공학 기술자 및 시험원	1,504	92	816	-	374	-	178	92	69	-	66	-
151 기계·로봇공학 기술자 및 시험원	696	21	53	-	202	-	200	4	66	-	176	18
152 금속·재료공학 기술자 및 시험원	101	-	54	-	-	-	17	-	20	-	10	-
153 전기·전자공학 기술자 및 시험원	529	17	109	-	58	-	107	-	188	17	68	-
154 화학공학 기술자 및 시험원	79	-	-	-	-	-	-	-	14	-	65	-
155 에너지·환경공학 기술자 및 시험원	329	-	87	-	241	-	-	-	-	-	-	-
156 섬유공학 기술자 및 시험원	24	-	-	-	3	-	8	-	13	-	-	-
157 식품공학 기술자 및 시험원	-	-	-	-	-	-	-	-	-	-	-	-
158 소방·방재·산업안전·비파괴 기술자	931	25	184	-	14	14	134	-	164	11	435	-
159 제도사 및 기타 인쇄·목재 등 공학 기술자 및 시험원	37	-	-	-	37	-	-	-	-	-	-	-
211 대학 교수 및 강사	-	-	-	-	-	-	-	-	-	-	-	-
212 학교 교사	-	-	-	-	-	-	-	-	-	-	-	-
213 유치원 교사	-	-	-	-	-	-	-	-	-	-	-	-
214 문리·기술·예능 강사	5	-	5	-	-	-	-	-	-	-	-	-
215 장학관 및 기타 교육 종사자	69	-	69	-	-	-	-	-	-	-	-	-
221 법률 전문가	-	-	-	-	-	-	-	-	-	-	-	-
222 법률 사무원	2	-	-	-	-	-	-	-	-	-	2	-
231 사회복지사 및 상담사	2,064	38	65	-	1,456	-	522	38	21	-	-	-
232 보육교사 및 기타 사회복지 종사자	2,850	175	1,054	147	935	28	316	-	465	-	80	-
233 성직자 및 기타 종교 종사자	-	-	-	-	-	-	-	-	-	-	-	-
240 경찰관, 소방관 및 교도관	-	-	-	-	-	-	-	-	-	-	-	-
250 군인	-	-	-	-	-	-	-	-	-	-	-	-
301 의사, 한의사 및 치과의사	308	26	-	-	-	-	223	26	-	-	85	-
302 수의사	-	-	-	-	-	-	-	-	-	-	-	-
303 약사 및 한약사	3	-	-	-	-	-	-	-	-	-	3	-
304 간호사	2,736	294	42	-	76	-	612	-	1,121	153	884	141
305 영양사	86	21	-	-	64	21	22	-	-	-	-	-

	퇴직자	퇴직자 중 근속 1년 미만자	5-9인		10-29인		30-99인		100-299인		300인 이상	
			퇴직자	퇴직자 중 근속 1년 미만자	퇴직자	퇴직자 중 근속 1년 미만자	퇴직자	퇴직자 중 근속 1년 미만자	퇴직자	퇴직자 중 근속 1년 미만자	퇴직자	퇴직자 중 근속 1년 미만자
306 의료기사·치료사·재활사	1,677	138	570	-	425	65	121	-	264	59	297	13
307 보건·의료 종사자	3,591	802	833	341	268	-	784	153	1,294	265	414	43
411 작가·통번역가	-	-	-	-	-	-	-	-	-	-	-	-
412 기자 및 언론 전문가	-	-	-	-	-	-	-	-	-	-	-	-
413 학예사·사서·기록물관리사	173	-	-	-	173	-	-	-	-	-	-	-
414 창작·공연 전문가(작가, 연극 제외)	-	-	-	-	-	-	-	-	-	-	-	-
415 디자이너	102	-	42	-	39	-	21	-	-	-	-	-
416 연극·영화·방송 전문가	11	-	7	-	-	-	4	-	-	-	-	-
417 문화·예술 기획자 및 매니저	40	-	-	-	29	-	11	-	-	-	-	-
420 스포츠·레크리에이션 종사자	46	20	-	-	-	-	15	-	18	15	13	5
511 미용 서비스원	367	68	341	68	-	-	26	-	-	-	-	-
512 결혼·장례 등 예식 서비스원	8	-	-	-	-	-	-	-	-	-	8	-
521 여행 서비스원	-	-	-	-	-	-	-	-	-	-	-	-
522 항공기·선박·열차 객실승무원	3	-	-	-	3	-	-	-	-	-	-	-
523 숙박시설 서비스원	100	-	-	-	60	-	20	-	20	-	-	-
524 오락시설 서비스원	269	76	212	76	37	-	15	-	4	-	-	-
531 주방장 및 조리사	2,739	880	990	594	1,023	263	226	10	314	10	186	3
532 식당 서비스원	4,298	2,104	2,574	1,452	1,187	406	420	212	73	32	45	3
541 경호·보안 종사자	54	-	-	-	-	-	-	-	49	-	5	-
542 경비원	617	-	-	-	79	-	-	-	72	-	466	-
550 돌봄 서비스 종사자	7,200	2,166	462	-	3,624	1,313	2,423	561	690	292	-	-
561 청소·방역 및 가사 서비스원	1,473	11	138	-	467	5	288	-	72	6	507	-
562 감침·주차관리 및 기타 서비스 단순 종사자	145	6	-	-	39	-	82	-	24	6	-	-
611 부동산 컨설턴트 및 종개인	2	-	-	-	-	-	-	-	-	-	2	-
612 영업원 및 상품종개인	1,343	205	291	174	383	-	301	-	226	30	141	-
613 텔레마케터	-	-	-	-	-	-	-	-	-	-	-	-
614 소규모 상업 경영 및 일선 관리 종사자	21	-	-	-	21	-	-	-	-	-	-	-
615 판매 종사자	2,535	1,001	1,744	858	293	64	445	47	52	32	-	-
616 매장 계산원 및 매표원	439	328	177	132	171	150	42	10	49	36	-	-
617 판촉 및 기타 판매 단순 종사자	1,045	-	607	-	258	-	180	-	-	-	-	-
621 항공기·선박·철도 조종사 및 관제사	43	-	-	-	3	-	40	-	-	-	-	-
622 자동차 운전원	2,163	105	496	62	211	-	260	43	1,196	-	-	-
623 물품이동장치 조작원(크레인·호이스트·지게차)	420	27	4	-	68	-	143	-	183	27	23	-
624 택배원 및 기타 운송 종사자	1,580	11	478	-	604	5	471	3	18	2	10	-
701 건설구조 기능원	1,479	-	1,340	-	24	-	115	-	-	-	-	-
702 건축미감 기능원	39	-	-	-	27	-	-	-	6	-	6	-
703 배관공	3,637	972	1,418	-	27	-	2,153	972	40	-	-	-
704 건설·채굴 기계 운전원	88	-	13	-	70	-	6	-	-	-	-	-
705 기타 건설 기능원(채굴포함)	30	-	-	-	-	-	-	-	-	-	30	-
706 건설·채굴 단순 종사자	561	74	-	-	272	-	99	8	16	-	174	66
811 기계장비 설치·정비원(운송장비 제외)	497	39	2	-	96	26	46	4	57	8	296	-
812 운송장비 정비원	1,255	62	349	-	257	-	371	18	274	44	4	-
813 금형원 및 공작기계 조작원	3,351	495	678	62	1,344	342	1,195	83	124	8	9	-
814 냉·난방 설비 조작원	26	-	-	-	-	-	26	-	-	-	-	-
815 자동조립라인·산업용로봇 조작원	5	-	-	-	-	-	-	-	-	-	5	-
816 기계 조립원(운송장비 제외)	3,215	19	485	-	1,015	-	1,228	-	166	14	320	5
817 운송장비 조립원	3,355	438	226	-	302	-	1,758	331	627	107	443	-
821 금속관련 기계·설비 조작원	5,903	1,227	245	-	1,388	184	2,577	505	1,532	536	162	2
822 판금원 및 제관원	329	73	-	-	318	73	-	-	-	-	12	-
823 단조원 및 주조원	283	73	-	-	283	73	-	-	-	-	-	-
824 용접원	2,306	-	1,078	-	707	-	472	-	17	-	32	-
825 도장원 및 도금원	1,114	488	431	308	299	143	281	-	89	36	14	2
826 비금속제품 생산기계 조작원	495	53	29	-	320	31	71	4	75	18	-	-
831 전기공	1,989	133	1,010	-	281	-	32	-	666	133	-	-
832 전기·전자 기기 설치·수리원	380	-	-	-	353	-	13	-	-	-	13	-
833 발전·배전 장치 조작원	24	-	4	-	-	-	-	-	-	-	20	-
834 전기·전자 설비 조작원	37	36	-	-	-	-	26	26	-	-	12	10
835 전기·전자 부품·제품 생산기계 조작원	436	8	100	-	41	-	72	-	126	8	97	-
836 전기·전자 부품·제품 조립원	1,191	19	177	-	97	-	162	-	208	19	548	-

	퇴직자	퇴직자 중 근속 1년 미만자	5-9인		10-29인		30-99인		100-299인		300인 이상	
			퇴직자	퇴직자 중 근속 1년 미만자	퇴직자	퇴직자 중 근속 1년 미만자	퇴직자	퇴직자 중 근속 1년 미만자	퇴직자	퇴직자 중 근속 1년 미만자	퇴직자	퇴직자 중 근속 1년 미만자
841 정보통신기기 설치·수리원	6	6	6	6	-	-	-	-	-	-	-	-
842 방송·통신장비 설치·수리원	283	-	61	-	195	-	28	-	-	-	-	-
851 석유·화학물 가공장치 조작원	19	19	-	-	-	-	19	19	-	-	-	-
852 고무·플라스틱 및 화학제품 생산기계 조작원 및 조립원	3,199	1,233	434	159	728	207	971	260	761	405	305	203
853 환경관련 장치 조작원	15	4	-	-	5	4	-	-	10	-	-	-
861 섬유 제조·가공 기계 조작원	315	16	66	-	87	-	116	16	47	-	-	-
862 패턴사, 재단사 및 재봉사	118	43	-	-	41	4	78	39	-	-	-	-
863 의복 제조원 및 수선원	12	3	-	-	9	-	3	3	-	-	-	-
864 제화원, 기타 섬유·의복 기계 조작원 및 조립원	107	15	7	4	70	8	-	-	30	3	-	-
871 제과·제빵원 및 떡제조원	135	66	132	66	-	-	3	-	-	-	-	-
872 식품 가공 기능원	390	49	-	-	-	-	258	-	73	19	60	30
873 식품 가공 기계 조작원	2,276	683	-	-	1,028	297	586	39	661	347	-	-
881 인쇄기계·사진현상기 조작원	47	10	-	-	11	-	30	8	6	2	-	-
882 목재·펄프·종이 생산기계 조작원	555	181	49	-	311	86	77	42	118	53	-	-
883 가구·목제품 제조·수리원	162	31	43	-	41	-	78	31	-	-	-	-
884 공예원 및 귀금속세공원	-	-	-	-	-	-	-	-	-	-	-	-
885 악기·간판 및 기타 제조 종사자	898	-	665	-	39	-	194	-	-	-	-	-
890 제조 단순 종사자	4,066	638	848	308	241	5	2,513	325	277	-	187	-
901 작물재배 종사자	309	-	207	-	103	-	-	-	-	-	-	-
902 낙농·사육 종사자	-	-	-	-	-	-	-	-	-	-	-	-
903 임업 종사자	-	-	-	-	-	-	-	-	-	-	-	-
904 어업 종사자	-	-	-	-	-	-	-	-	-	-	-	-
905 농림어업 단순 종사자	4	-	4	-	-	-	-	-	-	-	-	-

## 4.1 산업별(중분류) 2023년 구인·채용인원

(단위 : 명)

	구인인원	실제 채용인원	5-9인		10-29인		30-99인		100-299인		300인 이상	
			구인인원	실제 채용인원	구인인원	실제 채용인원	구인인원	실제 채용인원	구인인원	실제 채용인원	구인인원	실제 채용인원
<b>[전 체]</b>	<b>104,177</b>	<b>103,842</b>	<b>28,341</b>	<b>27,494</b>	<b>26,824</b>	<b>27,011</b>	<b>26,146</b>	<b>26,083</b>	<b>14,976</b>	<b>15,313</b>	<b>7,889</b>	<b>7,940</b>
10 식료품 제조업	3,798	3,723	398	398	1,142	1,063	1,380	1,380	816	819	63	63
11 음료 제조업	152	149	-	-	24	21	127	127	-	-	-	-
13 섬유제품 제조업; 의복 제외	688	688	66	66	277	277	264	264	82	82	-	-
14 의복, 의복 액세서리 및 모피제품 제조업	44	44	5	5	40	40	-	-	-	-	-	-
15 가죽, 가방 및 신발 제조업	156	156	22	22	53	53	9	9	32	32	40	40
16 목재 및 나무제품 제조업; 가구 제외	441	441	43	43	238	238	80	80	80	80	-	-
17 펄프, 종이 및 종이제품 제조업	408	408	38	38	110	110	98	98	162	162	-	-
18 인쇄 및 기록매체 복제업	63	63	-	-	11	11	32	32	20	20	-	-
20 화학 물질 및 화학제품 제조업; 의약품 제외	1,036	1,055	239	239	275	275	309	329	213	213	-	-
21 의약품 물질 및 의약품 제조업	90	90	51	51	-	-	18	18	21	21	-	-
22 고무 및 플라스틱제품 제조업	2,114	2,114	44	44	320	320	522	522	810	810	418	418
23 비금속 광물제품 제조업	881	881	118	118	499	499	80	80	185	185	-	-
24 1차 금속 제조업	1,169	1,219	177	177	542	542	128	128	195	243	127	129
25 금속 가공제품 제조업; 기계 및 가구 제외	7,331	7,307	2,277	2,277	2,790	2,754	1,520	1,520	744	757	-	-
26 전자 부품, 컴퓨터, 영상, 음향 및 통신장비 제조업	1,118	1,135	-	-	152	152	426	426	416	434	124	124
27 의료, 정밀, 광학 기기 및 시계 제조업	432	432	25	25	124	124	102	102	55	55	127	127
28 전기장비 제조업	2,703	2,930	402	402	597	597	884	884	202	428	618	618
29 기타 기계 및 장비 제조업	7,206	7,286	922	922	2,234	2,234	2,911	2,911	694	774	446	446
30 자동차 및 트레일러 제조업	2,814	2,877	293	293	1,028	1,028	651	651	468	468	374	437
31 기타 운송장비 제조업	12,457	12,457	3,555	3,555	367	367	5,111	5,111	2,855	2,855	569	569
32 가구 제조업	72	104	22	44	50	50	-	11	-	-	-	-
33 기타 제품 제조업	383	407	91	91	171	195	121	121	-	-	-	-
34 산업용 기계 및 장비 수리업	87	105	-	-	48	66	26	26	13	13	-	-
35 전기, 가스, 증기 및 공기 조절 공급업	208	214	-	-	5	5	71	71	45	51	88	88
37 하수, 폐수 및 분뇨 처리업	27	29	11	13	16	16	-	-	-	-	-	-
38 폐기물 수집, 운반, 처리 및 원료 재생업	322	322	49	49	130	130	116	116	28	28	-	-
41 종합 건설업	3,369	3,369	2,067	2,067	804	804	284	284	50	50	165	165
42 전문직별 공사업	111	111	13	13	78	78	-	-	20	20	-	-
45 자동차 및 부품 판매업	128	128	56	56	36	36	36	36	-	-	-	-
46 도매 및 상품 중개업	2,497	2,497	1,513	1,513	709	709	181	181	94	94	-	-
47 소매업; 자동차 제외	2,541	2,541	1,202	1,202	779	779	560	560	-	-	-	-
49 육상 운송 및 파이프라인 운송업	1,501	1,501	289	289	113	113	367	367	732	732	-	-
50 수상 운송업	127	127	6	6	61	61	60	60	-	-	-	-
52 창고 및 운송관련 서비스업	1,715	1,715	114	114	205	205	1,328	1,328	51	51	17	17
55 숙박업	533	412	83	83	187	187	185	70	78	72	-	-
56 음식점 및 주점업	11,201	11,051	6,798	6,732	3,482	3,396	697	701	224	222	-	-
58 출판업	609	582	164	164	150	150	205	205	90	63	-	-
59 영상·오디오 기록물 제작 및 배급업	61	63	28	30	33	33	-	-	-	-	-	-
60 방송업	-	-	-	-	-	-	-	-	-	-	-	-
61 우편 및 통신업	6	6	6	6	-	-	-	-	-	-	-	-
62 컴퓨터 프로그래밍, 시스템 통합 및 관리업	55	55	21	21	24	24	10	10	-	-	-	-
63 정보서비스업	81	81	51	51	-	-	30	30	-	-	-	-
71 전문 서비스업	531	577	120	120	234	281	77	77	90	90	10	10
72 건축 기술, 엔지니어링 및 기타 과학기술 서비스업	2,979	2,977	218	218	747	747	613	613	143	143	1,257	1,255
73 기타 전문, 과학 및 기술 서비스업	215	215	63	63	111	111	21	21	20	20	-	-
74 사업시설 관리 및 조경 서비스업	1,141	1,141	256	256	286	286	169	169	30	30	400	400
75 사업 지원 서비스업	2,317	2,282	239	239	101	101	781	781	404	376	792	785
86 보건업	11,503	11,503	2,251	2,251	655	655	3,545	3,545	3,002	3,002	2,051	2,051
87 사회복지 서비스업	13,144	12,618	3,516	2,709	6,090	6,363	1,725	1,744	1,648	1,638	164	164
90 창작, 예술 및 여가관련 서비스업	425	425	69	69	250	250	106	106	-	-	-	-
91 스포츠 및 오락관련 서비스업	912	922	247	247	377	377	83	83	165	180	40	35
95 개인 및 소비용품 수리업	275	304	108	108	71	100	96	96	-	-	-	-

## 4.2 직업별(중분류) 2023년 구인·채용인원

(단위 : 명)

	구인인원	실제 채용인원	5-9인		10-29인		30-99인		100-299인		300인 이상	
			구인인원	실제 채용인원	구인인원	실제 채용인원	구인인원	실제 채용인원	구인인원	실제 채용인원	구인인원	실제 채용인원
<b>[전 체]</b>	<b>104,177</b>	<b>103,842</b>	<b>28,341</b>	<b>27,494</b>	<b>26,824</b>	<b>27,011</b>	<b>26,146</b>	<b>26,083</b>	<b>14,976</b>	<b>15,313</b>	<b>7,889</b>	<b>7,940</b>
01 관리직(임원·부서장)	758	701	137	68	286	286	55	55	174	178	108	114
02 경영·행정·사무직	6,875	7,086	1,819	1,821	1,826	1,907	1,362	1,271	1,061	1,253	807	834
03 금융·보험직	2	2	-	-	-	-	-	-	2	2	-	-
11 인문·사회과학 연구직	-	-	-	-	-	-	-	-	-	-	-	-
12 자연·생명과학 연구직	6	9	-	-	-	-	-	-	3	6	3	3
13 정보통신 연구개발직 및 공학기술직	648	641	159	159	199	223	161	161	106	75	23	23
14 건설·채굴 연구개발직 및 공학기술직	1,501	1,501	816	816	374	374	174	174	73	73	63	63
15 제조 연구개발직 및 공학기술직	2,272	2,331	203	203	591	605	403	403	331	364	744	756
21 교육직	193	193	73	73	101	101	19	19	-	-	-	-
22 법률직	2	2	-	-	-	-	-	-	-	-	2	2
23 사회복지·종교직	6,131	5,699	2,359	1,884	2,283	2,311	519	519	806	821	164	164
24 경찰·소방·교도직	-	-	-	-	-	-	-	-	-	-	-	-
25 군인	-	-	-	-	-	-	-	-	-	-	-	-
30 보건·의료직	8,854	8,854	1,765	1,765	761	761	1,800	1,800	2,684	2,684	1,845	1,845
41 예술·디자인·방송직	324	325	49	49	241	241	34	35	-	-	-	-
42 스포츠·레크리에이션직	76	76	-	-	-	-	15	15	48	48	13	13
51 미용·예식 서비스직	455	455	409	409	12	12	26	26	-	-	8	8
52 여행·숙박·오락 서비스직	357	354	212	212	100	100	35	35	9	7	-	-
53 음식 서비스직	8,802	8,770	4,959	4,825	2,607	2,693	578	596	423	420	236	236
54 경호·경비직	685	678	-	-	79	79	-	-	121	121	485	478
55 돌봄 서비스직(간병·육아)	8,274	8,097	788	592	3,909	3,952	2,603	2,603	974	949	-	-
56 청소 및 기타 개인서비스직	1,663	1,667	136	138	497	497	435	435	48	50	546	546
61 영업·판매직	5,880	5,830	3,104	3,104	1,315	1,193	1,064	1,067	352	404	45	62
62 운전·운송직	4,085	4,143	1,013	1,013	896	954	1,063	1,063	1,086	1,086	27	27
70 건설·채굴직	6,165	6,171	2,770	2,770	442	442	2,682	2,682	62	68	209	209
81 기계 설치·정비·생산직	11,997	12,038	1,684	1,684	3,140	3,157	4,821	4,821	1,364	1,387	988	989
82 금속·재료 설치·정비·생산직(판금·단조·주조·용접·도장 등)	11,155	11,174	2,091	2,091	3,517	3,532	3,168	3,168	2,123	2,128	256	256
83 전기·전자 설치·정비·생산직	3,659	3,701	1,291	1,291	419	419	305	305	925	971	719	714
84 정보통신 설치·정비직	288	288	66	66	195	195	28	28	-	-	-	-
85 화학·환경 설치·정비·생산직	3,130	3,151	317	317	672	672	930	930	881	902	330	330
86 섬유·의복 생산직	452	452	11	11	152	152	208	208	82	82	-	-
87 식품 가공·생산직	3,101	3,018	198	198	1,421	1,340	641	641	781	779	60	60
88 인쇄·목재·공예 및 기타 설치·정비·생산직	1,682	1,722	735	746	405	430	392	396	150	150	-	-
89 제조 단순직	4,390	4,400	967	978	281	281	2,627	2,627	307	306	210	210
90 농림어업직	313	313	210	210	103	103	-	-	-	-	-	-

## 4.3 직업별(소분류) 2023년 구인·채용인원

(단위 : 명)

	구인인원	실제 채용인원	5-9인		10-29인		30-99인		100-299인		300인 이상	
			구인인원	실제 채용인원	구인인원	실제 채용인원	구인인원	실제 채용인원	구인인원	실제 채용인원	구인인원	실제 채용인원
<b>[전 체]</b>	<b>104,177</b>	<b>103,842</b>	<b>28,341</b>	<b>27,494</b>	<b>26,824</b>	<b>27,011</b>	<b>26,146</b>	<b>26,083</b>	<b>14,976</b>	<b>15,313</b>	<b>7,889</b>	<b>7,940</b>
011 의회의원·고위공무원 및 기업 고위임원	-	-	-	-	-	-	-	-	-	-	-	-
012 행정·경영·금융·보험 관리자	147	147	-	-	-	-	-	-	109	109	38	38
013 전문서비스 관리자	137	68	137	68	-	-	-	-	-	-	-	-
014 미용·여행·숙박·음식·경비·청소 관리자	-	-	-	-	-	-	-	-	-	-	-	-
015 영업·판매·운송 관리자	31	31	-	-	5	5	20	20	1	1	5	5
016 건설·채굴·제조·생산 관리자	444	455	-	-	280	280	36	36	63	68	65	71
021 정부·공공행정 전문가	-	-	-	-	-	-	-	-	-	-	-	-
022 경영·인사 전문가	-	-	-	-	-	-	-	-	-	-	-	-
023 회계·세무·감정 전문가	-	-	-	-	-	-	-	-	-	-	-	-
024 광고·조사·상품기획·행사기획 전문가	40	40	40	40	-	-	-	-	-	-	-	-
025 정부·공공 행정 사무원	10	10	-	-	10	10	-	-	-	-	-	-
026 경영지원 사무원	2,029	2,055	222	224	415	496	642	531	473	515	276	289
027 회계·경리 사무원	2,155	2,241	577	577	877	877	270	289	141	209	290	288
028 무역·운송·생산·품질 사무원	1,942	2,041	706	706	413	413	205	207	415	497	203	218
029 안내·고객상담·통계·비서·사무보조 및 기타 사무원	700	700	274	274	112	112	244	244	32	32	38	38
031 금융·보험 전문가	-	-	-	-	-	-	-	-	-	-	-	-
032 금융·보험 사무원	2	2	-	-	-	-	-	-	2	2	-	-
033 금융·보험 영업원	-	-	-	-	-	-	-	-	-	-	-	-
110 인문·사회과학 연구원	-	-	-	-	-	-	-	-	-	-	-	-
121 자연과학 연구원 및 시험원	3	3	-	-	-	-	-	-	-	-	3	3
122 생명과학 연구원 및 시험원	3	6	-	-	-	-	-	-	3	6	-	-
131 컴퓨터하드웨어·통신공학 기술자	71	71	-	-	35	35	15	15	-	-	21	21
132 컴퓨터시스템 전문가	62	62	-	-	-	-	62	62	-	-	-	-
133 소프트웨어 개발자	413	405	159	159	117	140	80	80	57	26	-	-
134 데이터·네트워크 및 시스템 운영 전문가	100	100	-	-	47	47	4	4	50	50	-	-
135 정보보안 전문가	2	2	-	-	-	-	-	-	-	-	2	2
136 통신·방송출력 장비 기사	-	-	-	-	-	-	-	-	-	-	-	-
140 건축·토목공학 기술자 및 시험원	1,501	1,501	816	816	374	374	174	174	73	73	63	63
151 기계·로봇공학 기술자 및 시험원	688	702	-	-	249	249	215	215	64	66	160	172
152 금속·재료공학 기술자 및 시험원	112	112	54	54	-	-	17	17	31	31	10	10
153 전기·전자공학 기술자 및 시험원	462	485	109	109	58	58	107	107	121	144	68	68
154 화학공학 기술자 및 시험원	79	79	-	-	-	-	-	-	14	14	65	65
155 에너지·환경공학 기술자 및 시험원	241	241	-	-	241	241	-	-	-	-	-	-
156 섬유공학 기술자 및 시험원	21	21	-	-	3	3	8	8	10	10	-	-
157 식품공학 기술자 및 시험원	-	-	-	-	-	-	-	-	-	-	-	-
158 소방·방재·산업안전·비파괴 기술자	632	654	40	40	3	17	57	57	92	100	441	441
159 제도사 및 기타 인쇄·복제 등 공학 기술자 및 시험원	37	37	-	-	37	37	-	-	-	-	-	-
211 대학 교수 및 강사	-	-	-	-	-	-	-	-	-	-	-	-
212 학교 교사	-	-	-	-	-	-	-	-	-	-	-	-
213 유치원 교사	-	-	-	-	-	-	-	-	-	-	-	-
214 문리·기술·예능 강사	124	124	5	5	101	101	19	19	-	-	-	-
215 장관관 및 기타 교육 종사자	69	69	69	69	-	-	-	-	-	-	-	-
221 법률 전문가	-	-	-	-	-	-	-	-	-	-	-	-
222 법률 사무원	2	2	-	-	-	-	-	-	-	-	2	2
231 사회복지사 및 상담사	1,716	1,666	270	205	1,123	1,123	297	297	26	41	-	-
232 보육교사 및 기타 사회복지 종사자	4,415	4,033	2,089	1,679	1,160	1,188	222	222	780	780	164	164
233 성직자 및 기타 종교 종사자	-	-	-	-	-	-	-	-	-	-	-	-
240 경찰관, 소방관 및 교도관	-	-	-	-	-	-	-	-	-	-	-	-
250 군인	-	-	-	-	-	-	-	-	-	-	-	-
301 의사, 한의사 및 치과의사	257	257	-	-	-	-	172	172	-	-	85	85
302 수의사	-	-	-	-	-	-	-	-	-	-	-	-
303 약사 및 한약사	3	3	-	-	-	-	-	-	-	-	3	3
304 간호사	2,862	2,862	21	21	33	33	689	689	1,126	1,126	993	993
305 영양사	89	89	-	-	85	85	3	3	-	-	-	-

	구인인원	실제 채용인원	5-9인		10-29인		30-99인		100-299인		300인 이상	
			구인인원	실제 채용인원	구인인원	실제 채용인원	구인인원	실제 채용인원	구인인원	실제 채용인원	구인인원	실제 채용인원
306 의료기사·치료사·재활사	1,690	1,690	570	570	425	425	121	121	264	264	310	310
307 보건·의료 종사자	3,954	3,954	1,174	1,174	217	217	816	816	1,294	1,294	454	454
411 작가·통번역가	-	-	-	-	-	-	-	-	-	-	-	-
412 기자 및 언론 전문가	-	-	-	-	-	-	-	-	-	-	-	-
413 학예사·사서·기록물관리사	173	173	-	-	173	173	-	-	-	-	-	-
414 창작·공연 전문가(작가, 연극 제외)	-	-	-	-	-	-	-	-	-	-	-	-
415 디자이너	98	100	40	40	39	39	19	21	-	-	-	-
416 연극·영화·방송 전문가	13	13	9	9	-	-	4	4	-	-	-	-
417 문화·예술 기획자 및 매니저	40	40	-	-	29	29	11	11	-	-	-	-
420 스포츠·레크리에이션 종사자	76	76	-	-	-	-	15	15	48	48	13	13
511 미용 서비스원	447	447	409	409	12	12	26	26	-	-	-	-
512 결혼·장례 등 예식 서비스원	8	8	-	-	-	-	-	-	-	-	8	8
521 여행 서비스원	-	-	-	-	-	-	-	-	-	-	-	-
522 항공기·선박·열차 객실승무원	3	3	-	-	3	3	-	-	-	-	-	-
523 숙박시설 서비스원	85	85	-	-	60	60	20	20	5	5	-	-
524 오락시설 서비스원	269	266	212	212	37	37	15	15	4	1	-	-
531 주방장 및 조리사	3,677	3,692	1,725	1,657	1,250	1,335	196	196	318	315	188	188
532 식당 서비스원	5,125	5,078	3,234	3,168	1,357	1,357	381	400	105	105	47	47
541 경호·보안 종사자	54	54	-	-	-	-	-	-	49	49	5	5
542 경비원	631	624	-	-	79	79	-	-	72	72	480	473
550 돌봄 서비스 종사자	8,274	8,097	788	592	3,909	3,952	2,603	2,603	974	949	-	-
561 청소·방역 및 가사 서비스원	1,527	1,529	136	138	446	446	372	372	27	27	546	546
562 감청·주차관리 및 기타 서비스 단순 종사자	136	138	-	-	51	51	63	63	21	23	-	-
611 부동산 컨설턴트 및 중개인	2	2	-	-	-	-	-	-	-	-	2	2
612 영업원 및 상품중개인	1,050	1,082	246	246	355	318	218	221	189	238	43	59
613 텔레마케터	-	-	-	-	-	-	-	-	-	-	-	-
614 소규모 상업 경영 및 일선 관리 종사자	21	21	-	-	21	21	-	-	-	-	-	-
615 판매 종사자	2,786	2,790	1,942	1,942	357	357	402	402	84	88	-	-
616 매장 계산원 및 매표원	763	678	309	309	323	238	52	52	79	79	-	-
617 판촉 및 기타 판매 단순 종사자	1,257	1,257	607	607	258	258	392	392	-	-	-	-
621 항공기·선박·철도 조종사 및 관제사	56	56	-	-	16	16	40	40	-	-	-	-
622 자동차 운전원	2,008	2,066	541	541	214	271	411	411	842	842	-	-
623 물품이동장비 조작원(크레인·호이스트·지게차)	452	452	4	4	68	68	138	138	225	225	17	17
624 택배원 및 기타 운송 종사자	1,569	1,569	469	469	599	599	474	474	18	18	10	10
701 건설구조 기능원	1,479	1,479	1,340	1,340	24	24	115	115	-	-	-	-
702 건축마감 기능원	39	45	-	-	27	27	-	-	6	12	6	6
703 배관공	3,919	3,919	1,418	1,418	27	27	2,435	2,435	40	40	-	-
704 건설·채굴 기계 운전원	118	118	13	13	92	92	13	13	-	-	-	-
705 기타 건설 기능원(채굴포함)	50	50	-	-	-	-	-	-	-	-	50	50
706 건설·채굴 단순 종사자	560	560	-	-	272	272	119	119	16	16	153	153
811 기계장비 설치·정비원(운송장비 제외)	537	541	2	2	134	138	48	48	62	62	291	291
812 운송장비 정비원	1,448	1,448	359	359	257	257	510	510	319	319	4	4
813 금형원 및 공작기계 조작원	3,467	3,459	612	612	1,455	1,455	1,289	1,289	103	94	9	9
814 냉·난방 설비 조작원	26	26	-	-	-	-	26	26	-	-	-	-
815 자동조립라인·산업용로봇 조작원	5	5	-	-	-	-	-	-	-	-	5	5
816 기계 조립원(운송장비 제외)	3,337	3,350	485	485	993	1,006	1,228	1,228	268	268	364	364
817 운송장비 조립원	3,177	3,209	226	226	302	302	1,720	1,720	613	644	315	317
821 금속관련 기계·설비 조작원	6,331	6,331	465	465	1,754	1,754	2,344	2,344	1,611	1,611	157	157
822 판금원 및 제관원	403	403	-	-	391	391	-	-	-	-	12	12
823 단조원 및 주조원	393	393	-	-	393	393	-	-	-	-	-	-
824 용접원	1,987	1,987	1,078	1,078	373	373	472	472	17	17	47	47
825 도장원 및 도금원	1,403	1,418	431	431	285	299	281	281	391	391	16	16
826 비금속제품 생산기계 조작원	637	642	118	118	320	320	71	71	105	110	23	23
831 전기공	1,944	1,944	1,010	1,010	281	281	32	32	621	621	-	-
832 전기·전자 기기 설치·수리원	27	27	-	-	-	-	13	13	-	-	13	13
833 발전·배전 장치 조작원	24	24	4	4	-	-	-	-	-	-	20	20
834 전기·전자 설비 조작원	42	37	-	-	-	-	26	26	-	-	17	12
835 전기·전자 부품·제품 생산기계 조작원	411	441	100	100	41	41	72	72	101	130	97	97
836 전기·전자 부품·제품 조립원	1,211	1,228	177	177	97	97	162	162	203	220	573	573

	구인인원	실제 채용인원	5-9인		10-29인		30-99인		100-299인		300인 이상	
			구인인원	실제 채용인원	구인인원	실제 채용인원	구인인원	실제 채용인원	구인인원	실제 채용인원	구인인원	실제 채용인원
841 정보통신기기 설치·수리원	6	6	6	6	-	-	-	-	-	-	-	-
842 방송·통신장비 설치·수리원	283	283	61	61	195	195	28	28	-	-	-	-
851 석유·화학물 가공장치 조작원	19	19	-	-	-	-	19	19	-	-	-	-
852 고무·플라스틱 및 화학제품 생산기계 조작원 및 조립원	3,059	3,080	317	317	667	667	900	900	845	866	330	330
853 환경관련 장치 조작원	52	52	-	-	5	5	11	11	36	36	-	-
861 섬유 제조·가공 기계 조작원	215	215	-	-	35	35	124	124	57	57	-	-
862 패턴사, 재단사 및 재봉사	118	118	-	-	41	41	78	78	-	-	-	-
863 의복 제조원 및 수선원	15	15	-	-	9	9	6	6	-	-	-	-
864 제화원, 기타 섬유·의복 기계 조작원 및 조립원	104	104	11	11	68	68	-	-	25	25	-	-
871 제과·제빵원 및 떡제조원	201	201	198	198	-	-	3	3	-	-	-	-
872 식품 가공 기능원	309	307	-	-	-	-	158	158	92	90	60	60
873 식품 가공 기계 조작원	2,591	2,509	-	-	1,421	1,340	480	480	689	689	-	-
881 인쇄기계·사진현상기 조작원	36	36	-	-	-	-	30	30	6	6	-	-
882 목재·펄프·종이 생산기계 조작원	609	609	49	49	325	325	91	91	144	144	-	-
883 가구·목제품 제조·수리원	118	134	-	11	41	41	77	81	-	-	-	-
884 공예원 및 귀금속세공원	-	-	-	-	-	-	-	-	-	-	-	-
885 악기·간판 및 기타 제조 종사자	919	944	686	686	39	63	194	194	-	-	-	-
890 제조 단순 종사자	4,390	4,400	967	978	281	281	2,627	2,627	307	306	210	210
901 작물재배 종사자	309	309	207	207	103	103	-	-	-	-	-	-
902 낙농·사육 종사자	-	-	-	-	-	-	-	-	-	-	-	-
903 임업 종사자	-	-	-	-	-	-	-	-	-	-	-	-
904 어업 종사자	-	-	-	-	-	-	-	-	-	-	-	-
905 농림어업 단순 종사자	4	4	4	4	-	-	-	-	-	-	-	-



## 5.1 산업별(중분류) 2023년 신입직 구인·채용인원

(단위 : 명)

	구인인원	실제채용 인원	5-9인		10-29인		30-99인		100-299인		300인 이상	
			구인인원	실제채용 인원	구인인원	실제채용 인원	구인인원	실제채용 인원	구인인원	실제채용 인원	구인인원	실제채용 인원
<b>[전 체]</b>	<b>70,307</b>	<b>68,185</b>	<b>18,168</b>	<b>16,761</b>	<b>20,286</b>	<b>19,935</b>	<b>17,294</b>	<b>17,122</b>	<b>9,404</b>	<b>9,491</b>	<b>5,155</b>	<b>4,876</b>
10 식료품 제조업	2,130	2,090	398	398	591	551	700	700	411	411	30	30
11 음료 제조업	95	93	-	-	24	21	71	71	-	-	-	-
13 섬유제품 제조업; 의복 제외	376	376	66	66	139	139	132	132	40	40	-	-
14 의복, 의복 액세서리 및 모피제품 제조업	31	31	5	5	26	26	-	-	-	-	-	-
15 가죽, 가방 및 신발 제조업	86	86	15	15	22	22	9	9	20	20	20	20
16 목재 및 나무제품 제조업; 가구 제외	229	229	43	43	112	112	37	37	37	37	-	-
17 펄프, 종이 및 종이제품 제조업	249	249	38	38	63	63	56	56	92	92	-	-
18 인쇄 및 기록매체 복제업	39	39	-	-	11	11	19	19	10	10	-	-
20 화학 물질 및 화학제품 제조업; 의약품 제외	559	559	103	103	175	175	174	174	107	107	-	-
21 의약품 물질 및 의약품 제조업	42	42	22	22	-	-	10	10	10	10	-	-
22 고무 및 플라스틱제품 제조업	1,204	1,204	44	44	213	213	285	285	432	432	230	230
23 비금속 광물제품 제조업	433	433	59	59	249	249	48	48	77	77	-	-
24 1차 금속 제조업	635	637	106	106	285	285	55	55	122	122	67	69
25 금속 가공제품 제조업; 기계 및 가구 제외	4,486	4,458	1,661	1,661	1,762	1,726	704	704	359	368	-	-
26 전자 부품, 컴퓨터, 영상, 음향 및 통신장비 제조업	685	669	-	-	96	96	222	222	260	269	107	81
27 의료, 정밀, 광학 기기 및 시계 제조업	408	399	-	-	124	124	102	96	55	55	127	124
28 전기장비 제조업	2,665	2,672	402	402	597	597	884	806	164	311	618	557
29 기타 기계 및 장비 제조업	6,623	6,344	573	571	2,232	2,096	2,817	2,704	594	589	407	383
30 자동차 및 트레일러 제조업	2,623	2,621	293	293	1,028	1,028	638	638	419	390	245	272
31 기타 운송장비 제조업	7,783	6,990	2,792	2,137	234	234	2,750	2,750	1,563	1,563	444	306
32 가구 제조업	72	104	22	44	50	50	-	11	-	-	-	-
33 기타 제품 제조업	383	379	91	91	171	183	121	105	-	-	-	-
34 산업용 기계 및 장비 수리업	65	49	-	-	35	31	26	14	4	4	-	-
35 전기, 가스, 증기 및 공기 조절 공급업	196	162	-	-	-	-	65	43	45	40	86	80
37 하수, 폐수 및 분뇨 처리업	27	29	11	13	16	16	-	-	-	-	-	-
38 폐기물 수집, 운반, 처리 및 원료 재생업	268	265	49	49	86	86	105	105	27	24	-	-
41 종합 건설업	834	695	207	207	375	295	158	98	20	20	75	75
42 전문직별 공사업	33	27	-	-	13	13	-	-	20	14	-	-
45 자동차 및 부품 판매업	120	105	56	56	28	28	36	21	-	-	-	-
46 도매 및 상품 중개업	1,975	1,774	1,031	1,031	709	518	157	157	78	68	-	-
47 소매업; 자동차 제외	2,109	1,853	1,142	1,081	740	584	227	188	-	-	-	-
49 육상 운송 및 파이프라인 운송업	957	957	62	62	56	56	130	130	709	709	-	-
50 수상 운송업	79	79	6	6	13	13	60	60	-	-	-	-
52 창고 및 운송관련 서비스업	1,698	1,682	114	114	205	205	1,321	1,321	41	25	17	17
55 숙박업	528	373	83	83	187	166	185	70	73	53	-	-
56 음식점 및 주점업	6,590	6,519	4,092	4,026	2,008	2,008	362	359	128	126	-	-
58 출판업	447	311	144	103	135	90	110	91	59	27	-	-
59 영상·오디오 기록물 제작 및 배급업	53	53	20	20	33	33	-	-	-	-	-	-
60 방송업	-	-	-	-	-	-	-	-	-	-	-	-
61 우편 및 통신업	6	6	6	6	-	-	-	-	-	-	-	-
62 컴퓨터 프로그래밍, 시스템 통합 및 관리업	30	30	11	11	16	16	3	3	-	-	-	-
63 정보서비스업	11	6	11	6	-	-	-	-	-	-	-	-
71 전문 서비스업	362	413	80	80	140	187	51	51	90	90	-	5
72 건축 기술, 엔지니어링 및 기타 과학기술 서비스업	1,508	1,505	-	-	374	374	537	537	109	101	489	493
73 기타 전문, 과학 및 기술 서비스업	173	176	63	63	86	86	4	7	20	20	-	-
74 사업시설 관리 및 조경 서비스업	881	881	256	256	86	86	169	169	30	30	340	340
75 사업 지원 서비스업	1,888	1,642	199	199	101	101	781	595	373	365	434	382
86 보건업	5,050	5,572	750	750	164	164	1,326	1,862	1,585	1,585	1,225	1,212
87 사회복지 서비스업	11,739	11,440	2,833	2,231	6,090	6,363	1,500	1,462	1,152	1,219	164	164
90 창작, 예술 및 여가관련 서비스업	229	229	41	41	144	144	44	44	-	-	-	-
91 스포츠 및 오락관련 서비스업	516	521	146	146	226	226	45	45	69	69	30	35
95 개인 및 소비용품 수리업	101	130	27	27	14	43	60	60	-	-	-	-

## 5.2 직업별(중분류) 2023년 신입직 구인·채용인원

(단위 : 명)

	구인인원	실제채용 인원	5-9인		10-29인		30-99인		100-299인		300인 이상	
			구인인원	실제채용 인원	구인인원	실제채용 인원	구인인원	실제채용 인원	구인인원	실제채용 인원	구인인원	실제채용 인원
<b>[전 체]</b>	<b>70,307</b>	<b>68,185</b>	<b>18,168</b>	<b>16,761</b>	<b>20,286</b>	<b>19,935</b>	<b>17,294</b>	<b>17,122</b>	<b>9,404</b>	<b>9,491</b>	<b>5,155</b>	<b>4,876</b>
01 관리직(임원·부서장)	326	312	68	68	72	72	35	20	93	93	57	59
02 경영·행정·사무직	4,638	4,603	1,336	1,330	1,184	1,265	864	748	656	731	598	528
03 금융·보험직	2	2	-	-	-	-	-	-	2	2	-	-
11 인문·사회과학 연구직	-	-	-	-	-	-	-	-	-	-	-	-
12 자연·생명과학 연구직	6	6	-	-	-	-	-	-	3	3	3	3
13 정보통신 연구개발직 및 공학기술직	477	363	134	93	176	155	82	63	71	39	14	14
14 건설·채굴 연구개발직 및 공학기술직	94	106	-	-	-	-	46	34	38	43	10	28
15 제조 연구개발직 및 공학기술직	1,111	1,118	109	109	357	372	261	243	209	230	175	165
21 교육직	165	165	46	46	101	101	19	19	-	-	-	-
22 법률직	-	-	-	-	-	-	-	-	-	-	-	-
23 사회복지·종교직	5,101	4,790	1,977	1,571	2,061	2,090	273	273	625	692	164	164
24 경찰·소방·교도직	-	-	-	-	-	-	-	-	-	-	-	-
25 군인	-	-	-	-	-	-	-	-	-	-	-	-
30 보건·의료직	3,952	4,475	645	645	268	268	529	1,064	1,415	1,415	1,095	1,082
41 예술·디자인·방송직	210	192	42	42	150	138	19	13	-	-	-	-
42 스포츠·레크리에이션직	23	22	-	-	-	-	7	7	3	1	13	13
51 미용·예식 서비스직	83	83	68	68	12	12	-	-	-	-	3	3
52 여행·숙박·오락 서비스직	248	241	111	111	100	100	27	27	9	3	-	-
53 음식 서비스직	5,537	5,566	3,173	3,107	1,528	1,613	286	304	337	328	214	214
54 경호·경비직	411	390	-	-	69	69	-	-	95	81	247	240
55 돌봄 서비스직(간병·육아)	7,059	6,844	651	456	3,909	3,952	1,889	1,825	610	610	-	-
56 청소 및 기타 개인서비스직	1,275	1,228	136	138	364	343	389	389	31	31	355	327
61 영업·판매직	3,657	3,512	1,940	1,940	972	842	514	480	200	211	31	39
62 운전·운송직	3,188	2,876	910	849	744	626	636	520	881	858	17	22
70 건설·채굴직	4,468	3,705	2,283	1,629	324	297	1,680	1,625	62	55	119	99
81 기계·설치·정비·생산직	9,600	9,278	1,176	1,174	2,782	2,642	4,020	3,903	903	897	719	662
82 금속·재료 설치·정비·생산직(판금·단조·주조·용접·도장 등)	6,926	6,863	1,000	1,000	2,643	2,657	1,774	1,755	1,293	1,269	216	181
83 전기·전자 설치·정비·생산직	2,252	2,141	488	488	283	229	232	210	559	580	691	635
84 정보통신 설치·정비직	249	164	66	66	156	78	28	20	-	-	-	-
85 화학·환경 설치·정비·생산직	1,977	1,973	151	151	526	526	634	618	488	501	178	178
86 섬유·의복 생산직	249	249	7	7	88	88	115	115	40	40	-	-
87 식품 가공·생산직	1,670	1,626	132	132	803	760	304	304	401	399	30	30
88 인쇄·목재·공예 및 기타 설치·정비·생산직	1,359	1,306	735	746	248	272	299	211	77	77	-	-
89 제조 단순직	3,903	3,896	782	793	281	281	2,331	2,331	302	301	207	190
90 농림어업직	89	89	4	4	86	86	-	-	-	-	-	-

## 5.3 직업별(소분류) 2023년 신입직 구인·채용인원

(단위 : 명)

	구인인원	실제채용인원	5-9인		10-29인		30-99인		100-299인		300인 이상	
			구인인원	실제채용인원	구인인원	실제채용인원	구인인원	실제채용인원	구인인원	실제채용인원	구인인원	실제채용인원
<b>[전 체]</b>	<b>70,307</b>	<b>68,185</b>	<b>18,168</b>	<b>16,761</b>	<b>20,286</b>	<b>19,935</b>	<b>17,294</b>	<b>17,122</b>	<b>9,404</b>	<b>9,491</b>	<b>5,155</b>	<b>4,876</b>
011 의회의원·고위공무원 및 기업 고위임원	-	-	-	-	-	-	-	-	-	-	-	-
012 행정·경영·금융·보험 관리자	86	86	-	-	-	-	-	-	66	66	20	20
013 전문서비스 관리자	68	68	68	68	-	-	-	-	-	-	-	-
014 미용·여행·숙박·음식·경비·청소 관리자	-	-	-	-	-	-	-	-	-	-	-	-
015 영업·판매·운송 관리자	28	12	-	-	3	3	20	4	1	1	5	5
016 건설·채굴·제조·생산 관리자	144	145	-	-	69	69	16	16	27	27	32	34
021 정부·공공행정 전문가	-	-	-	-	-	-	-	-	-	-	-	-
022 경영·인사 전문가	-	-	-	-	-	-	-	-	-	-	-	-
023 회계·세무·감정 전문가	-	-	-	-	-	-	-	-	-	-	-	-
024 광고·조사·상품기획·행사기획 전문가	40	40	40	40	-	-	-	-	-	-	-	-
025 정부·공공 행정 사무원	5	5	-	-	5	5	-	-	-	-	-	-
026 경영지원 사무원	1,487	1,464	222	222	330	411	397	279	319	342	218	210
027 회계·경리 사무원	1,458	1,438	577	577	454	454	146	146	75	92	206	169
028 무역·운송·생산·품질 사무원	1,119	1,127	291	285	303	303	147	149	234	271	144	120
029 안내·고객상담·통계·비서·사무보조 및 기타 사무원	530	528	206	206	92	92	174	174	28	27	29	29
031 금융·보험 전문가	-	-	-	-	-	-	-	-	-	-	-	-
032 금융·보험 사무원	2	2	-	-	-	-	-	-	2	2	-	-
033 금융·보험 영업원	-	-	-	-	-	-	-	-	-	-	-	-
110 인문·사회과학 연구원	-	-	-	-	-	-	-	-	-	-	-	-
121 자연과학 연구원 및 시험원	3	3	-	-	-	-	-	-	-	-	3	3
122 생명과학 연구원 및 시험원	3	3	-	-	-	-	-	-	3	3	-	-
131 컴퓨터하드웨어·통신공학 기술자	63	55	-	-	35	35	15	8	-	-	12	12
132 컴퓨터시스템 전문가	23	23	-	-	-	-	23	23	-	-	-	-
133 소프트웨어 개발자	293	216	134	93	94	72	44	32	21	18	-	-
134 데이터·네트워크 및 시스템 운영 전문가	96	68	-	-	47	47	-	-	50	21	-	-
135 정보보안 전문가	2	2	-	-	-	-	-	-	-	-	2	2
136 통신·방송·출판 장비 기사	-	-	-	-	-	-	-	-	-	-	-	-
140 건축·토목공학 기술자 및 시험원	94	106	-	-	-	-	46	34	38	43	10	28
151 기계·로봇공학 기술자 및 시험원	422	406	-	-	105	105	200	181	47	49	70	72
152 금속·재료공학 기술자 및 시험원	30	33	-	-	-	-	3	3	27	27	-	3
153 전기·전자공학 기술자 및 시험원	269	282	109	109	11	11	37	34	70	87	42	40
154 화학공학 기술자 및 시험원	55	55	-	-	-	-	-	-	7	7	48	48
155 에너지·환경공학 기술자 및 시험원	241	241	-	-	241	241	-	-	-	-	-	-
156 섬유공학 기술자 및 시험원	5	5	-	-	-	-	-	-	5	5	-	-
157 식품공학 기술자 및 시험원	-	-	-	-	-	-	-	-	-	-	-	-
158 소방·방재·산업안전·비파괴 기술자	89	96	-	-	-	14	21	25	53	54	15	2
159 제도사 및 기타 인쇄·목재 등 공학 기술자 및 시험원	-	-	-	-	-	-	-	-	-	-	-	-
211 대학 교수 및 강사	-	-	-	-	-	-	-	-	-	-	-	-
212 학교 교사	-	-	-	-	-	-	-	-	-	-	-	-
213 유치원 교사	-	-	-	-	-	-	-	-	-	-	-	-
214 문리·기술·예능 강사	124	124	5	5	101	101	19	19	-	-	-	-
215 장학관 및 기타 교육 종사자	41	41	41	41	-	-	-	-	-	-	-	-
221 법률 전문가	-	-	-	-	-	-	-	-	-	-	-	-
222 법률 사무원	-	-	-	-	-	-	-	-	-	-	-	-
231 사회복지사 및 상담사	1,268	1,218	270	205	902	902	70	70	26	41	-	-
232 보육교사 및 기타 사회복지 종사자	3,834	3,572	1,707	1,366	1,160	1,188	203	203	599	651	164	164
233 성직자 및 기타 종교 종사자	-	-	-	-	-	-	-	-	-	-	-	-
240 경찰관, 소방관 및 교도관	-	-	-	-	-	-	-	-	-	-	-	-
250 군인	-	-	-	-	-	-	-	-	-	-	-	-
301 의사, 한의사 및 치과의사	149	149	-	-	-	-	95	95	-	-	54	54
302 수의사	-	-	-	-	-	-	-	-	-	-	-	-
303 약사 및 한약사	-	-	-	-	-	-	-	-	-	-	-	-
304 간호사	1,372	1,627	21	21	-	-	179	434	597	597	575	575
305 영양사	43	43	-	-	43	43	-	-	-	-	-	-

	구인인원	실제채용 인원	5-9인		10-29인		30-99인		100-299인		300인 이상	
			구인인원	실제채용 인원	구인인원	실제채용 인원	구인인원	실제채용 인원	구인인원	실제채용 인원	구인인원	실제채용 인원
306 의료기사·치료사·재활사	824	816	273	273	164	164	51	51	140	140	196	189
307 보건·의료 종사자	1,564	1,840	352	352	62	62	204	485	678	678	270	264
411 작가·통번역가	-	-	-	-	-	-	-	-	-	-	-	-
412 기자 및 언론 전문가	-	-	-	-	-	-	-	-	-	-	-	-
413 학예사·사서·기록물관리사	82	82	-	-	82	82	-	-	-	-	-	-
414 창작·공연 전문가(작가, 연극 제외)	-	-	-	-	-	-	-	-	-	-	-	-
415 디자이너	98	80	40	40	39	27	19	13	-	-	-	-
416 연극·영화·방송 전문가	2	2	2	2	-	-	-	-	-	-	-	-
417 문화·예술 기획자 및 매니저	29	29	-	-	29	29	-	-	-	-	-	-
420 스포츠·레크리에이션 종사자	23	22	-	-	-	-	7	7	3	1	13	13
511 미용 서비스원	81	81	68	68	12	12	-	-	-	-	-	-
512 결혼·장례 등 예식 서비스원	3	3	-	-	-	-	-	-	-	-	3	3
521 여행 서비스원	-	-	-	-	-	-	-	-	-	-	-	-
522 항공기·선박·열차 객실승무원	3	3	-	-	3	3	-	-	-	-	-	-
523 숙박시설 서비스원	85	83	-	-	60	60	20	20	5	3	-	-
524 오락시설 서비스원	160	156	111	111	37	37	7	7	4	-	-	-
531 주방장 및 조리사	2,323	2,400	1,061	1,061	704	790	112	112	267	258	180	180
532 식당 서비스원	3,214	3,167	2,112	2,046	823	823	174	193	71	71	34	34
541 경호·보안 종사자	28	28	-	-	-	-	-	-	23	23	5	5
542 경비원	383	362	-	-	69	69	-	-	72	58	243	236
550 돌봄 서비스 종사자	7,059	6,844	651	456	3,909	3,952	1,889	1,825	610	610	-	-
561 청소·방역 및 가사 서비스원	1,150	1,104	136	138	312	292	326	326	21	21	355	327
562 감청·주차관리 및 기타 서비스 단순 종사자	125	125	-	-	51	51	63	63	10	10	-	-
611 부동산 컨설턴트 및 종개인	2	2	-	-	-	-	-	-	-	-	2	2
612 영업원 및 상품종개인	634	546	71	71	293	201	139	123	103	114	29	37
613 텔레마케터	-	-	-	-	-	-	-	-	-	-	-	-
614 소규모 상업 경영 및 일선 관리 종사자	21	21	-	-	21	21	-	-	-	-	-	-
615 판매 종사자	1,620	1,602	1,084	1,084	229	229	257	239	49	49	-	-
616 매장 계산원 및 매표원	424	424	177	177	171	171	28	28	48	48	-	-
617 판촉 및 기타 판매 단순 종사자	955	916	607	607	258	219	90	90	-	-	-	-
621 항공기·선박·철도 조종사 및 관제사	40	40	-	-	-	-	40	40	-	-	-	-
622 자동차 운전원	1,476	1,516	438	438	127	185	163	148	748	745	-	-
623 물품이동장비 조작원(크레인·호이스트·지게차)	272	252	4	4	68	68	65	65	118	98	17	17
624 택배원 및 기타 운송 종사자	1,400	1,068	469	408	549	374	368	267	14	14	-	5
701 건설구조 기능원	945	937	865	865	24	24	55	48	-	-	-	-
702 건축마감 기능원	39	39	-	-	27	27	-	-	6	6	6	6
703 배관공	2,999	2,302	1,418	763	-	-	1,542	1,506	40	33	-	-
704 건설·채굴 기계 운전원	-	-	-	-	-	-	-	-	-	-	-	-
705 기타 건설 기능원(채굴포함)	50	30	-	-	-	-	-	-	-	-	50	30
706 건설·채굴 단순 종사자	434	396	-	-	272	245	83	71	16	16	63	63
811 기계장비 설치·정비원(운송장비 제외)	303	275	2	2	112	99	40	28	25	25	124	121
812 운송장비 정비원	757	618	27	27	212	82	341	332	178	178	-	-
813 금형원 및 공작기계 조작원	2,919	2,827	436	434	1,198	1,192	1,188	1,131	89	66	9	4
814 냉·난방 설비 조작원	-	-	-	-	-	-	-	-	-	-	-	-
815 자동조립라인·산업용로봇 조작원	5	3	-	-	-	-	-	-	-	-	5	3
816 기계 조립원(운송장비 제외)	3,038	3,003	485	485	993	1,001	1,000	1,000	220	211	340	306
817 운송장비 조립원	2,577	2,553	226	226	268	268	1,451	1,412	391	418	240	228
821 금속관련 기계·설비 조작원	4,460	4,403	394	394	1,300	1,300	1,565	1,546	1,072	1,043	129	120
822 판금원 및 제관원	288	288	-	-	281	281	-	-	-	-	7	7
823 단조원 및 주조원	357	357	-	-	357	357	-	-	-	-	-	-
824 용접원	830	805	301	301	371	371	111	111	-	-	47	22
825 도장원 및 도금원	631	645	246	246	143	157	56	56	178	178	9	9
826 비금속제품 생산기계 조작원	360	365	59	59	191	191	43	43	44	49	23	23
831 전기공	706	632	207	207	166	112	32	12	302	302	-	-
832 전기·전자 기기 설치·수리원	22	14	-	-	-	-	8	6	-	-	13	8
833 발전·배전 장치 조작원	24	22	4	4	-	-	-	-	-	-	20	18
834 전기·전자 설비 조작원	5	10	-	-	-	-	-	-	-	-	5	10
835 전기·전자 부품·제품 생산기계 조작원	322	308	100	100	20	20	30	30	91	104	80	53
836 전기·전자 부품·제품 조립원	1,173	1,155	177	177	97	97	162	162	165	174	573	546

	구인인원	실제채용 인원	5-9인		10-29인		30-99인		100-299인		300인 이상	
			구인인원	실제채용 인원	구인인원	실제채용 인원	구인인원	실제채용 인원	구인인원	실제채용 인원	구인인원	실제채용 인원
841 정보통신기기 설치·수리원	6	6	6	6	-	-	-	-	-	-	-	-
842 방송·통신장비 설치·수리원	244	158	61	61	156	78	28	20	-	-	-	-
851 석유·화학물 가공장치 조작원	10	10	-	-	-	-	10	10	-	-	-	-
852 고무·플라스틱 및 화학제품 생산기계 조작원 및 조립원	1,915	1,912	151	151	521	521	613	598	452	465	178	178
853 환경관련 장치 조작원	52	52	-	-	5	5	11	11	36	36	-	-
861 섬유 제조·가공 기계 조작원	123	123	-	-	17	17	78	78	28	28	-	-
862 패턴사, 재단사 및 재봉사	63	63	-	-	32	32	31	31	-	-	-	-
863 의복 제조원 및 수선원	10	10	-	-	4	4	6	6	-	-	-	-
864 제화원, 기타 섬유·의복 기계 조작원 및 조립원	53	53	7	7	34	34	-	-	12	12	-	-
871 제과·제빵원 및 떡제조원	135	135	132	132	-	-	3	3	-	-	-	-
872 식품 가공 기능원	139	137	-	-	-	-	60	60	49	47	30	30
873 식품 가공 기계 조작원	1,396	1,354	-	-	803	760	241	241	353	353	-	-
881 인쇄기계·사진현상기 조작원	23	23	-	-	-	-	20	20	3	3	-	-
882 목재·펄프·종이 생산기계 조작원	339	339	49	49	168	168	49	49	74	74	-	-
883 가구·목제품 제조·수리원	78	94	-	11	41	41	37	41	-	-	-	-
884 공예원 및 귀금속세공원	-	-	-	-	-	-	-	-	-	-	-	-
885 악기·간판 및 기타 제조 종사자	919	851	686	686	39	63	194	101	-	-	-	-
890 제조 단순 종사자	3,903	3,896	782	793	281	281	2,331	2,331	302	301	207	190
901 작물재배 종사자	86	86	-	-	86	86	-	-	-	-	-	-
902 낙농·사육 종사자	-	-	-	-	-	-	-	-	-	-	-	-
903 임업 종사자	-	-	-	-	-	-	-	-	-	-	-	-
904 어업 종사자	-	-	-	-	-	-	-	-	-	-	-	-
905 농림어업 단순 종사자	4	4	4	4	-	-	-	-	-	-	-	-

## 6.1 산업별(중분류) 2023년 경력직 구인·채용인원

(단위 : 명)

	구인인원	실제채용 인원	5-9인		10-29인		30-99인		100-299인		300인 이상	
			구인인원	실제채용 인원	구인인원	실제채용 인원	구인인원	실제채용 인원	구인인원	실제채용 인원	구인인원	실제채용 인원
<b>[전 체]</b>	<b>33,870</b>	<b>35,657</b>	<b>10,173</b>	<b>10,733</b>	<b>6,538</b>	<b>7,076</b>	<b>8,853</b>	<b>8,962</b>	<b>5,571</b>	<b>5,823</b>	<b>2,734</b>	<b>3,064</b>
10 식료품 제조업	1,669	1,633	-	-	551	512	680	680	405	408	33	33
11 음료 제조업	56	56	-	-	-	-	56	56	-	-	-	-
13 섬유제품 제조업; 의복 제외	312	312	-	-	139	139	132	132	42	42	-	-
14 의복, 의복 액세서리 및 모피제품 제조업	13	13	-	-	13	13	-	-	-	-	-	-
15 가죽, 가방 및 신발 제조업	70	70	7	7	31	31	-	-	12	12	20	20
16 목재 및 나무제품 제조업; 가구 제외	212	212	-	-	126	126	43	43	43	43	-	-
17 펄프, 종이 및 종이제품 제조업	159	159	-	-	47	47	42	42	70	70	-	-
18 인쇄 및 기록매체 복제업	23	23	-	-	-	-	13	13	10	10	-	-
20 화학 물질 및 화학제품 제조업; 의약품 제외	478	497	137	137	100	100	135	155	106	106	-	-
21 의약품 물질 및 의약품 제조업	48	48	29	29	-	-	8	8	11	11	-	-
22 고무 및 플라스틱제품 제조업	910	910	-	-	107	107	237	237	378	378	188	188
23 비금속 광물제품 제조업	448	448	59	59	249	249	32	32	108	108	-	-
24 1차 금속 제조업	534	582	71	71	257	257	73	73	73	121	60	60
25 금속 가공제품 제조업; 기계 및 가구 제외	2,845	2,849	615	615	1,028	1,028	816	816	385	389	-	-
26 전자 부품, 컴퓨터, 영상, 음향 및 통신장비 제조업	432	467	-	-	56	56	204	204	156	165	17	43
27 의료, 정밀, 광학 기기 및 시계 제조업	25	33	25	25	-	-	-	6	-	-	-	3
28 전기장비 제조업	38	258	-	-	-	-	-	79	38	118	-	61
29 기타 기계 및 장비 제조업	583	942	349	351	2	137	94	207	100	185	39	62
30 자동차 및 트레일러 제조업	191	256	-	-	-	-	13	13	49	78	129	165
31 기타 운송장비 제조업	4,674	5,467	763	1,418	134	134	2,361	2,361	1,291	1,291	125	263
32 가구 제조업	-	-	-	-	-	-	-	-	-	-	-	-
33 기타 제품 제조업	-	28	-	-	-	12	-	16	-	-	-	-
34 산업용 기계 및 장비 수리업	22	56	-	-	13	35	-	12	9	9	-	-
35 전기, 가스, 증기 및 공기 조절 공급업	12	52	-	-	5	5	6	28	-	12	2	8
37 하수, 폐수 및 분뇨 처리업	-	-	-	-	-	-	-	-	-	-	-	-
38 폐기물 수집, 운반, 처리 및 원료 재생업	55	58	-	-	43	43	11	11	1	4	-	-
41 종합 건설업	2,535	2,674	1,860	1,860	429	509	126	185	30	30	90	90
42 전문직별 공사업	78	84	13	13	65	65	-	-	-	6	-	-
45 자동차 및 부품 판매업	8	23	-	-	8	8	-	15	-	-	-	-
46 도매 및 상품 중개업	522	723	482	482	-	191	25	25	16	26	-	-
47 소매업; 자동차 제외	433	688	61	121	39	195	333	372	-	-	-	-
49 육상 운송 및 파이프라인 운송업	545	545	227	227	56	56	238	238	24	24	-	-
50 수상 운송업	48	48	-	-	48	48	-	-	-	-	-	-
52 창고 및 운송관련 서비스업	17	33	-	-	-	-	7	7	10	26	-	-
55 숙박업	5	40	-	-	-	20	-	-	5	19	-	-
56 음식점 및 주점업	4,611	4,532	2,706	2,706	1,474	1,388	335	342	96	96	-	-
58 출판업	162	272	21	62	15	60	95	114	32	36	-	-
59 영상·오디오 기록물 제작 및 배급업	7	9	7	9	-	-	-	-	-	-	-	-
60 방송업	-	-	-	-	-	-	-	-	-	-	-	-
61 우편 및 통신업	-	-	-	-	-	-	-	-	-	-	-	-
62 컴퓨터 프로그래밍, 시스템 통합 및 관리업	26	26	11	11	8	8	7	7	-	-	-	-
63 정보서비스업	70	76	40	46	-	-	30	30	-	-	-	-
71 전문 서비스업	169	164	40	40	94	94	26	26	-	-	10	5
72 건축 기술, 엔지니어링 및 기타 과학기술 서비스업	1,471	1,472	218	218	374	374	77	77	34	42	768	762
73 기타 전문, 과학 및 기술 서비스업	42	39	-	-	25	25	18	14	-	-	-	-
74 사업시설 관리 및 조경 서비스업	260	260	-	-	200	200	-	-	-	-	60	60
75 사업 지원 서비스업	429	640	40	40	-	-	-	186	30	11	358	403
86 보건업	6,453	5,931	1,500	1,500	491	491	2,219	1,683	1,418	1,418	826	839
87 사회복지 서비스업	1,404	1,178	683	478	-	-	225	282	496	418	-	-
90 창작, 예술 및 여가관련 서비스업	195	195	28	28	106	106	62	62	-	-	-	-
91 스포츠 및 오락관련 서비스업	396	401	101	101	151	151	38	38	96	111	10	-
95 개인 및 소비용품 수리업	174	174	81	81	57	57	36	36	-	-	-	-

## 6.2 직업별(중분류) 2023년 경력직 구인·채용인원

(단위 : 명)

	구인인원	실제채용 인원	5-9인		10-29인		30-99인		100-299인		300인 이상	
			구인인원	실제채용 인원	구인인원	실제채용 인원	구인인원	실제채용 인원	구인인원	실제채용 인원	구인인원	실제채용 인원
<b>[전 체]</b>	<b>33,870</b>	<b>35,657</b>	<b>10,173</b>	<b>10,733</b>	<b>6,538</b>	<b>7,076</b>	<b>8,853</b>	<b>8,962</b>	<b>5,571</b>	<b>5,823</b>	<b>2,734</b>	<b>3,064</b>
01 관리직(임원·부서장)	433	389	68	-	214	214	20	35	80	85	51	55
02 경영·행정·사무직	2,237	2,483	483	491	642	642	497	523	405	522	209	306
03 금융·보험직	-	-	-	-	-	-	-	-	-	-	-	-
11 인문·사회과학 연구직	-	-	-	-	-	-	-	-	-	-	-	-
12 자연·생명과학 연구직	-	3	-	-	-	-	-	-	-	3	-	-
13 정보통신 연구개발직 및 공학기술직	172	278	26	67	23	68	79	98	35	36	8	8
14 건설·채굴 연구개발직 및 공학기술직	1,408	1,396	816	816	374	374	128	140	36	30	53	35
15 제조 연구개발직 및 공학기술직	1,161	1,213	94	94	233	233	142	160	123	134	569	591
21 교육직	28	28	28	28	-	-	-	-	-	-	-	-
22 법률직	2	2	-	-	-	-	-	-	-	-	2	2
23 사회복지·종교직	1,029	910	381	313	222	222	246	246	181	129	-	-
24 경찰·소방·교도직	-	-	-	-	-	-	-	-	-	-	-	-
25 군인	-	-	-	-	-	-	-	-	-	-	-	-
30 보건·의료직	4,902	4,380	1,120	1,120	493	493	1,272	736	1,269	1,269	749	763
41 예술·디자인·방송직	113	133	7	7	91	103	15	22	-	-	-	-
42 스포츠·레크리에이션직	52	54	-	-	-	-	7	7	45	46	-	-
51 미용·예식 서비스직	372	372	341	341	-	-	26	26	-	-	5	5
52 여행·숙박·오락 서비스직	108	112	101	101	-	-	7	7	-	4	-	-
53 음식 서비스직	3,266	3,203	1,787	1,718	1,079	1,079	292	292	86	92	22	22
54 경호·경비직	273	287	-	-	10	10	-	-	26	40	238	238
55 돌봄 서비스직(간병·육아)	1,215	1,253	137	137	-	-	714	778	364	338	-	-
56 청소 및 기타 개인서비스직	388	438	-	-	134	154	47	47	17	19	191	219
61 영업·판매직	2,223	2,318	1,164	1,164	343	351	550	587	152	193	14	23
62 운전·운송직	897	1,267	103	164	152	327	427	543	205	228	10	5
70 건설·채굴직	1,697	2,466	487	1,141	119	145	1,001	1,056	-	14	90	110
81 기계 설치·정비·생산직	2,397	2,760	508	510	358	515	801	918	461	490	269	327
82 금속·재료 설치·정비·생산직(판금·단조·주조·용접·도장 등)	4,229	4,311	1,091	1,091	874	874	1,394	1,413	830	859	40	74
83 전기·전자 설치·정비·생산직	1,407	1,560	804	804	136	190	73	95	367	392	29	80
84 정보통신 설치·정비직	39	125	-	-	39	117	-	8	-	-	-	-
85 화학·환경 설치·정비·생산직	1,154	1,178	166	166	146	146	296	312	393	401	153	153
86 섬유·의복 생산직	203	203	4	4	65	65	93	93	42	42	-	-
87 식품 가공·생산직	1,431	1,392	66	66	619	579	337	337	380	380	30	30
88 인쇄·목재·공예 및 기타 설치·정비·생산직	323	416	-	-	158	158	93	186	73	73	-	-
89 제조 단순직	487	504	185	185	-	-	296	296	4	4	3	19
90 농림어업직	224	224	207	207	17	17	-	-	-	-	-	-

## 6.3 직업별(소분류) 2023년 경력직 구인·채용인원

(단위 : 명)

	구인인원	실제채용 인원	5-9인		10-29인		30-99인		100-299인		300인 이상	
			구인인원	실제채용 인원	구인인원	실제채용 인원	구인인원	실제채용 인원	구인인원	실제채용 인원	구인인원	실제채용 인원
<b>[전 체]</b>	<b>33,870</b>	<b>35,657</b>	<b>10,173</b>	<b>10,733</b>	<b>6,538</b>	<b>7,076</b>	<b>8,853</b>	<b>8,962</b>	<b>5,571</b>	<b>5,823</b>	<b>2,734</b>	<b>3,064</b>
011 의회의원·고위공무원 및 기업 고위임원	-	-	-	-	-	-	-	-	-	-	-	-
012 행정·경영·금융·보험 관리자	61	61	-	-	-	-	-	-	44	44	18	18
013 전문서비스 관리자	68	-	68	-	-	-	-	-	-	-	-	-
014 미용·여행·숙박·음식·경비·청소 관리자	-	-	-	-	-	-	-	-	-	-	-	-
015 영업·판매·운송 관리자	3	18	-	-	3	3	-	16	-	-	-	-
016 건설·채굴·제조·생산 관리자	300	310	-	-	211	211	20	20	37	41	33	38
021 정부·공공행정 전문가	-	-	-	-	-	-	-	-	-	-	-	-
022 경영·인사 전문가	-	-	-	-	-	-	-	-	-	-	-	-
023 회계·세무·감정 전문가	-	-	-	-	-	-	-	-	-	-	-	-
024 광고·조사·상품기획·행사기획 전문가	-	-	-	-	-	-	-	-	-	-	-	-
025 정부·공공 행정 사무원	5	5	-	-	5	5	-	-	-	-	-	-
026 경영지원 사무원	542	591	-	2	85	85	245	251	154	173	58	79
027 회계·경리 사무원	697	802	-	-	423	423	124	143	66	117	84	119
028 무역·운송·생산·품질 사무원	823	914	415	421	110	110	58	58	181	226	59	99
029 안내·고객상담·통계·비서·사무보조 및 기타 사무원	170	172	68	68	19	19	70	70	4	5	9	9
031 금융·보험 전문가	-	-	-	-	-	-	-	-	-	-	-	-
032 금융·보험 사무원	-	-	-	-	-	-	-	-	-	-	-	-
033 금융·보험 영업원	-	-	-	-	-	-	-	-	-	-	-	-
110 인문·사회과학 연구원	-	-	-	-	-	-	-	-	-	-	-	-
121 자연과학 연구원 및 시험원	-	-	-	-	-	-	-	-	-	-	-	-
122 생명과학 연구원 및 시험원	-	3	-	-	-	-	-	-	-	3	-	-
131 컴퓨터하드웨어·통신공학 기술자	8	16	-	-	-	-	-	8	-	-	8	8
132 컴퓨터시스템 전문가	39	39	-	-	-	-	39	39	-	-	-	-
133 소프트웨어 개발자	120	190	26	67	23	68	36	48	35	8	-	-
134 데이터·네트워크 및 시스템 운영 전문가	4	33	-	-	-	-	4	4	-	29	-	-
135 정보보안 전문가	-	-	-	-	-	-	-	-	-	-	-	-
136 통신·방송출력 장비 기사	-	-	-	-	-	-	-	-	-	-	-	-
140 건축·토목공학 기술자 및 시험원	1,408	1,396	816	816	374	374	128	140	36	30	53	35
151 기계·로봇공학 기술자 및 시험원	266	296	-	-	144	144	15	34	16	16	90	100
152 금속·재료공학 기술자 및 시험원	82	79	54	54	-	-	14	14	4	4	10	7
153 전기·전자공학 기술자 및 시험원	193	203	-	-	47	47	69	72	51	56	26	28
154 화학공학 기술자 및 시험원	24	24	-	-	-	-	-	-	7	7	17	17
155 에너지·환경공학 기술자 및 시험원	-	-	-	-	-	-	-	-	-	-	-	-
156 섬유공학 기술자 및 시험원	16	16	-	-	3	3	8	8	5	5	-	-
157 식품공학 기술자 및 시험원	-	-	-	-	-	-	-	-	-	-	-	-
158 소방·방재·산업안전·비파괴 기술자	544	559	40	40	3	3	36	32	39	45	426	439
159 제도사 및 기타 인쇄·복제 등 공학 기술자 및 시험원	37	37	-	-	37	37	-	-	-	-	-	-
211 대학 교수 및 강사	-	-	-	-	-	-	-	-	-	-	-	-
212 학교 교사	-	-	-	-	-	-	-	-	-	-	-	-
213 유치원 교사	-	-	-	-	-	-	-	-	-	-	-	-
214 문리·기술·예능 강사	-	-	-	-	-	-	-	-	-	-	-	-
215 장학관 및 기타 교육 종사자	28	28	28	28	-	-	-	-	-	-	-	-
221 법률 전문가	-	-	-	-	-	-	-	-	-	-	-	-
222 법률 사무원	2	2	-	-	-	-	-	-	-	-	2	2
231 사회복지사 및 상담사	448	448	-	-	222	222	227	227	-	-	-	-
232 보육교사 및 기타 사회복지 종사자	581	461	381	313	-	-	19	19	181	129	-	-
233 성직자 및 기타 종교 종사자	-	-	-	-	-	-	-	-	-	-	-	-
240 경찰관, 소방관 및 교도관	-	-	-	-	-	-	-	-	-	-	-	-
250 군인	-	-	-	-	-	-	-	-	-	-	-	-
301 의사, 한의사 및 치과의사	108	108	-	-	-	-	77	77	-	-	31	31
302 수의사	-	-	-	-	-	-	-	-	-	-	-	-
303 약사 및 한약사	3	3	-	-	-	-	-	-	-	-	3	3
304 간호사	1,490	1,235	-	-	33	33	510	255	530	530	418	418
305 영양사	46	46	-	-	43	43	3	3	-	-	-	-



	구인인원	실제채용 인원	5-9인		10-29인		30-99인		100-299인		300인 이상	
			구인인원	실제채용 인원	구인인원	실제채용 인원	구인인원	실제채용 인원	구인인원	실제채용 인원	구인인원	실제채용 인원
306 의료기사·치료사·재활사	866	874	297	297	262	262	70	70	124	124	113	121
307 보건·의료 종사자	2,390	2,114	822	822	156	156	612	332	616	616	184	190
411 작가·통번역가	-	-	-	-	-	-	-	-	-	-	-	-
412 기자 및 언론 전문가	-	-	-	-	-	-	-	-	-	-	-	-
413 학예사·사서·기록물관리사	91	91	-	-	91	91	-	-	-	-	-	-
414 창작·공연 전문가(작가, 연극 제외)	-	-	-	-	-	-	-	-	-	-	-	-
415 디자이너	-	20	-	-	-	12	-	8	-	-	-	-
416 연극·영화·방송 전문가	11	11	7	7	-	-	4	4	-	-	-	-
417 문화·예술 기획자 및 매니저	11	11	-	-	-	-	11	11	-	-	-	-
420 스포츠·레크리에이션 종사자	52	54	-	-	-	-	7	7	45	46	-	-
511 미용 서비스원	367	367	341	341	-	-	26	26	-	-	-	-
512 결혼·장례 등 예식 서비스원	5	5	-	-	-	-	-	-	-	-	5	5
521 여행 서비스원	-	-	-	-	-	-	-	-	-	-	-	-
522 항공기·선박·열차 객실승무원	-	-	-	-	-	-	-	-	-	-	-	-
523 숙박시설 서비스원	-	3	-	-	-	-	-	-	-	3	-	-
524 오락시설 서비스원	108	110	101	101	-	-	7	7	-	1	-	-
531 주방장 및 조리사	1,355	1,292	665	596	545	545	84	84	52	58	9	9
532 식당 서비스원	1,911	1,911	1,122	1,122	534	534	208	208	34	34	13	13
541 경호·보안 종사자	26	26	-	-	-	-	-	-	26	26	-	-
542 경비원	247	261	-	-	10	10	-	-	-	14	238	238
550 돌봄 서비스 종사자	1,215	1,253	137	137	-	-	714	778	364	338	-	-
561 청소·방역 및 가사 서비스원	377	425	-	-	134	154	47	47	6	6	191	219
562 감청·주차관리 및 기타 서비스 단순 종사자	11	13	-	-	-	-	-	-	11	13	-	-
611 부동산 컨설턴트 및 중개인	-	-	-	-	-	-	-	-	-	-	-	-
612 영업원 및 상품중개인	416	536	174	174	62	117	80	98	85	123	14	23
613 텔레마케터	-	-	-	-	-	-	-	-	-	-	-	-
614 소규모 상업 경영 및 일선 관리 종사자	-	-	-	-	-	-	-	-	-	-	-	-
615 판매 종사자	1,166	1,188	858	858	128	128	145	163	35	39	-	-
616 매장 계산원 및 매표원	339	254	132	132	152	67	24	24	31	31	-	-
617 판촉 및 기타 판매 단순 종사자	302	341	-	-	-	39	302	302	-	-	-	-
621 항공기·선박·철도 조종사 및 관제사	16	16	-	-	16	16	-	-	-	-	-	-
622 자동차 운전원	532	550	103	103	87	87	248	263	94	97	-	-
623 물품이동장비 조작원(크레인·호이스트·지게차)	180	200	-	-	-	-	73	73	107	127	-	-
624 택배원 및 기타 운송 종사자	170	501	-	61	49	225	106	207	4	4	10	5
701 건설구조 기능원	534	542	474	474	-	-	60	67	-	-	-	-
702 건축미감 기능원	-	6	-	-	-	-	-	-	-	6	-	-
703 배관공	920	1,617	-	654	27	27	893	928	-	8	-	-
704 건설·채굴 기계 운전원	118	118	13	13	92	92	13	13	-	-	-	-
705 기타 건설 기능원(채굴포함)	-	20	-	-	-	-	-	-	-	-	-	20
706 건설·채굴 단순 종사자	126	164	-	-	-	27	36	47	-	-	90	90
811 기계장비 설치·정비원(운송장비 제외)	233	266	-	-	22	39	8	20	37	37	167	170
812 운송장비 정비원	692	830	332	332	45	175	169	178	141	141	4	4
813 금형원 및 공작기계 조작원	548	632	176	178	257	263	102	158	14	29	-	6
814 냉·난방 설비 조작원	26	26	-	-	-	-	26	26	-	-	-	-
815 자동조립라인·산업용로봇 조작원	-	3	-	-	-	-	-	-	-	-	-	3
816 기계 조립원(운송장비 제외)	299	347	-	-	-	4	228	228	48	57	23	58
817 운송장비 조립원	599	657	-	-	33	33	269	308	222	227	75	88
821 금속관련 기계·설비 조작원	1,871	1,928	71	71	454	454	780	798	539	568	28	37
822 판금원 및 제관원	115	115	-	-	110	110	-	-	-	-	5	5
823 단조원 및 주조원	37	37	-	-	37	37	-	-	-	-	-	-
824 용접원	1,157	1,183	777	777	2	2	361	361	17	17	-	26
825 도장원 및 도금원	772	772	185	185	143	143	225	225	213	213	7	7
826 비금속제품 생산기계 조작원	277	277	59	59	129	129	28	28	61	61	-	-
831 전기공	1,239	1,312	804	804	116	169	-	20	320	320	-	-
832 전기·전자 기기 설치·수리원	5	13	-	-	-	-	5	8	-	-	-	5
833 발전·배전 장치 조작원	-	2	-	-	-	-	-	-	-	-	-	2
834 전기·전자 설비 조작원	37	27	-	-	-	-	26	26	-	-	12	2
835 전기·전자 부품·제품 생산기계 조작원	89	133	-	-	20	20	42	42	10	26	17	44
836 전기·전자 부품·제품 조립원	38	72	-	-	-	-	-	-	38	46	-	27

	구인인원	실제채용 인원	5-9인		10-29인		30-99인		100-299인		300인 이상	
			구인인원	실제채용 인원	구인인원	실제채용 인원	구인인원	실제채용 인원	구인인원	실제채용 인원	구인인원	실제채용 인원
841 정보통신기기 설치·수리원	-	-	-	-	-	-	-	-	-	-	-	-
842 방송·통신장비 설치·수리원	39	125	-	-	39	117	-	8	-	-	-	-
851 석유·화학물 가공장치 조작원	10	10	-	-	-	-	10	10	-	-	-	-
852 고무·플라스틱 및 화학제품 생산기계 조작원 및 조립원	1,144	1,168	166	166	146	146	287	302	393	401	153	153
853 환경관련 장치 조작원	-	-	-	-	-	-	-	-	-	-	-	-
861 섬유 제조·가공 기계 조작원	92	92	-	-	17	17	47	47	28	28	-	-
862 패턴사, 재단사 및 재봉사	55	55	-	-	9	9	47	47	-	-	-	-
863 의복 제조원 및 수선원	4	4	-	-	4	4	-	-	-	-	-	-
864 제화원, 기타 섬유·의복 기계 조작원 및 조립원	51	51	4	4	34	34	-	-	13	13	-	-
871 제과·제빵원 및 떡제조원	66	66	66	66	-	-	-	-	-	-	-	-
872 식품 가공 기능원	171	171	-	-	-	-	98	98	43	43	30	30
873 식품 가공 기계 조작원	1,194	1,155	-	-	619	579	239	239	336	336	-	-
881 인쇄기계·사진현상기 조작원	14	14	-	-	-	-	11	11	3	3	-	-
882 목재·펄프·종이 생산기계 조작원	270	270	-	-	158	158	42	42	70	70	-	-
883 가구·목제품 제조·수리원	40	40	-	-	-	-	40	40	-	-	-	-
884 공예원 및 귀금속세공원	-	-	-	-	-	-	-	-	-	-	-	-
885 악기·간판 및 기타 제조 종사자	-	93	-	-	-	-	-	93	-	-	-	-
890 제조 단순 종사자	487	504	185	185	-	-	296	296	4	4	3	19
901 작물재배 종사자	224	224	207	207	17	17	-	-	-	-	-	-
902 낙농·사육 종사자	-	-	-	-	-	-	-	-	-	-	-	-
903 임업 종사자	-	-	-	-	-	-	-	-	-	-	-	-
904 어업 종사자	-	-	-	-	-	-	-	-	-	-	-	-
905 농림어업 단순 종사자	-	-	-	-	-	-	-	-	-	-	-	-

## 7.1 산업별(중분류) 2023년 직업계고 신입직 채용인원

(단위 : 명)

	신입직 실제채용 인원	직업계고 인원	5-9인		10-29인		30-99인		100-299인		300인 이상	
			신입직 실제채용 인원	직업계고 인원	신입직 실제채용 인원	직업계고 인원	신입직 실제채용 인원	직업계고 인원	신입직 실제채용 인원	직업계고 인원	신입직 실제채용 인원	직업계고 인원
<b>[전 체]</b>	<b>68,185</b>	<b>165</b>	<b>16,761</b>	<b>-</b>	<b>19,935</b>	<b>-</b>	<b>17,122</b>	<b>139</b>	<b>9,491</b>	<b>26</b>	<b>4,876</b>	<b>-</b>
10 식료품 제조업	2,090	-	398	-	551	-	700	-	411	-	30	-
11 음료 제조업	93	-	-	-	21	-	71	-	-	-	-	-
13 섬유제품 제조업; 의복 제외	376	-	66	-	139	-	132	-	40	-	-	-
14 의복, 의복 액세서리 및 모피제품 제조업	31	-	5	-	26	-	-	-	-	-	-	-
15 가죽, 가방 및 신발 제조업	86	-	15	-	22	-	9	-	20	-	20	-
16 목재 및 나무제품 제조업; 가구 제외	229	-	43	-	112	-	37	-	37	-	-	-
17 펄프, 종이 및 종이제품 제조업	249	-	38	-	63	-	56	-	92	-	-	-
18 인쇄 및 기록매체 복제업	39	-	-	-	11	-	19	-	10	-	-	-
20 화학 물질 및 화학제품 제조업; 의약품 제외	559	-	103	-	175	-	174	-	107	-	-	-
21 의약품 물질 및 의약품 제조업	42	-	22	-	-	-	10	-	10	-	-	-
22 고무 및 플라스틱제품 제조업	1,204	-	44	-	213	-	285	-	432	-	230	-
23 비금속 광물제품 제조업	433	-	59	-	249	-	48	-	77	-	-	-
24 1차 금속 제조업	637	-	106	-	285	-	55	-	122	-	69	-
25 금속 가공제품 제조업; 기계 및 가구 제외	4,458	-	1,661	-	1,726	-	704	-	368	-	-	-
26 전자 부품, 컴퓨터, 영상, 음향 및 통신장비 제조업	669	-	-	-	96	-	222	-	269	-	81	-
27 의류, 정밀, 광학 기기 및 시계 제조업	399	-	-	-	124	-	96	-	55	-	124	-
28 전기장비 제조업	2,672	-	402	-	597	-	806	-	311	-	557	-
29 기타 기계 및 장비 제조업	6,344	-	571	-	2,096	-	2,704	-	589	-	383	-
30 자동차 및 트레일러 제조업	2,621	-	293	-	1,028	-	638	-	390	-	272	-
31 기타 운송장비 제조업	6,990	139	2,137	-	234	-	2,750	139	1,563	-	306	-
32 가구 제조업	104	-	44	-	50	-	11	-	-	-	-	-
33 기타 제품 제조업	379	-	91	-	183	-	105	-	-	-	-	-
34 산업용 기계 및 장비 수리업	49	-	-	-	31	-	14	-	4	-	-	-
35 전기, 가스, 증기 및 공기 조절 공급업	162	-	-	-	-	-	43	-	40	-	80	-
37 하수, 폐수 및 분뇨 처리업	29	-	13	-	16	-	-	-	-	-	-	-
38 폐기물 수집, 운반, 처리 및 원료 재생업	265	-	49	-	86	-	105	-	24	-	-	-
41 종합 건설업	695	-	207	-	295	-	98	-	20	-	75	-
42 전문직별 공사업	27	-	-	-	13	-	-	-	14	-	-	-
45 자동차 및 부품 판매업	105	-	56	-	28	-	21	-	-	-	-	-
46 도매 및 상품 중개업	1,774	-	1,031	-	518	-	157	-	68	-	-	-
47 소매업; 자동차 제외	1,853	-	1,081	-	584	-	188	-	-	-	-	-
49 육상 운송 및 파이프라인 운송업	957	-	62	-	56	-	130	-	709	-	-	-
50 수상 운송업	79	-	6	-	13	-	60	-	-	-	-	-
52 창고 및 운송관련 서비스업	1,682	-	114	-	205	-	1,321	-	25	-	17	-
55 숙박업	373	-	83	-	166	-	70	-	53	-	-	-
56 음식점 및 주점업	6,519	-	4,026	-	2,008	-	359	-	126	-	-	-
58 출판업	311	-	103	-	90	-	91	-	27	-	-	-
59 영상·오디오 기록물 제작 및 배급업	53	-	20	-	33	-	-	-	-	-	-	-
60 방송업	-	-	-	-	-	-	-	-	-	-	-	-
61 우편 및 통신업	6	-	6	-	-	-	-	-	-	-	-	-
62 컴퓨터 프로그래밍, 시스템 통합 및 관리업	30	-	11	-	16	-	3	-	-	-	-	-
63 정보서비스업	6	-	6	-	-	-	-	-	-	-	-	-
71 전문 서비스업	413	-	80	-	187	-	51	-	90	-	5	-
72 건축 기술, 엔지니어링 및 기타 과학기술 서비스업	1,505	-	-	-	374	-	537	-	101	-	493	-
73 기타 전문, 과학 및 기술 서비스업	176	-	63	-	86	-	7	-	20	-	-	-
74 사업시설 관리 및 조경 서비스업	881	-	256	-	86	-	169	-	30	-	340	-
75 사업 지원 서비스업	1,642	-	199	-	101	-	595	-	365	-	382	-
86 보건업	5,572	-	750	-	164	-	1,862	-	1,585	-	1,212	-
87 사회복지 서비스업	11,440	26	2,231	-	6,363	-	1,462	-	1,219	26	164	-
90 창작, 예술 및 여가관련 서비스업	229	-	41	-	144	-	44	-	-	-	-	-
91 스포츠 및 오락관련 서비스업	521	-	146	-	226	-	45	-	69	-	35	-
95 개인 및 소비용품 수리업	130	-	27	-	43	-	60	-	-	-	-	-

## 7.2 직업별(중분류) 2023년 직업계고 신입직 채용인원

(단위 : 명)

	신입직 실제채용 인원	직업계고 인원	5-9인		10-29인		30-99인		100-299인		300인 이상	
			신입직 실제채용 인원	직업계고 인원	신입직 실제채용 인원	직업계고 인원	신입직 실제채용 인원	직업계고 인원	신입직 실제채용 인원	직업계고 인원	신입직 실제채용 인원	직업계고 인원
<b>[전 체]</b>	<b>68,185</b>	<b>165</b>	<b>16,761</b>	<b>-</b>	<b>19,935</b>	<b>-</b>	<b>17,122</b>	<b>139</b>	<b>9,491</b>	<b>26</b>	<b>4,876</b>	<b>-</b>
01 관리직(임원·부서장)	312	-	68	-	72	-	20	-	93	-	59	-
02 경영·행정·사무직	4,603	-	1,330	-	1,265	-	748	-	731	-	528	-
03 금융·보험직	2	-	-	-	-	-	-	-	2	-	-	-
11 인문·사회과학 연구직	-	-	-	-	-	-	-	-	-	-	-	-
12 자연·생명과학 연구직	6	-	-	-	-	-	-	-	3	-	3	-
13 정보통신 연구개발직 및 공학기술직	363	-	93	-	155	-	63	-	39	-	14	-
14 건설·채굴 연구개발직 및 공학기술직	106	-	-	-	-	-	34	-	43	-	28	-
15 제조 연구개발직 및 공학기술직	1,118	-	109	-	372	-	243	-	230	-	165	-
21 교육직	165	-	46	-	101	-	19	-	-	-	-	-
22 법률직	-	-	-	-	-	-	-	-	-	-	-	-
23 사회복지·종교직	4,790	-	1,571	-	2,090	-	273	-	692	-	164	-
24 경찰·소방·교도직	-	-	-	-	-	-	-	-	-	-	-	-
25 군인	-	-	-	-	-	-	-	-	-	-	-	-
30 보건·의료직	4,475	-	645	-	268	-	1,064	-	1,415	-	1,082	-
41 예술·디자인·방송직	192	-	42	-	138	-	13	-	-	-	-	-
42 스포츠·레크리에이션직	22	-	-	-	-	-	7	-	1	-	13	-
51 미용·예술 서비스직	83	-	68	-	12	-	-	-	-	-	3	-
52 여행·숙박·오락 서비스직	241	-	111	-	100	-	27	-	3	-	-	-
53 음식 서비스직	5,566	-	3,107	-	1,613	-	304	-	328	-	214	-
54 경호·경비직	390	-	-	-	69	-	-	-	81	-	240	-
55 돌봄 서비스직(간병·육아)	6,844	26	456	-	3,952	-	1,825	-	610	26	-	-
56 청소 및 기타 개인서비스직	1,228	-	138	-	343	-	389	-	31	-	327	-
61 영업·판매직	3,512	-	1,940	-	842	-	480	-	211	-	39	-
62 운전·운송직	2,876	-	849	-	626	-	520	-	858	-	22	-
70 건설·채굴직	3,705	-	1,629	-	297	-	1,625	-	55	-	99	-
81 기계·설치·정비·생산직	9,278	139	1,174	-	2,642	-	3,903	139	897	-	662	-
82 금속·재료 설치·정비·생산직(판금·단조·주조·용접·도장 등)	6,863	-	1,000	-	2,657	-	1,755	-	1,269	-	181	-
83 전기·전자 설치·정비·생산직	2,141	-	488	-	229	-	210	-	580	-	635	-
84 정보통신 설치·정비직	164	-	66	-	78	-	20	-	-	-	-	-
85 화학·환경 설치·정비·생산직	1,973	-	151	-	526	-	618	-	501	-	178	-
86 섬유·의복 생산직	249	-	7	-	88	-	115	-	40	-	-	-
87 식품 가공·생산직	1,626	-	132	-	760	-	304	-	399	-	30	-
88 인쇄·목재·공예 및 기타 설치·정비·생산직	1,306	-	746	-	272	-	211	-	77	-	-	-
89 제조 단순직	3,896	-	793	-	281	-	2,331	-	301	-	190	-
90 농림어업직	89	-	4	-	86	-	-	-	-	-	-	-

## 7.3

## 직업별(소분류) 2023년 직업계고 신입직 채용인원

(단위 : 명)

	신입직 실제채용 인원	직업계고 인원	5-9인		10-29인		30-99인		100-299인		300인 이상	
			신입직 실제채용 인원	직업계고 인원	신입직 실제채용 인원	직업계고 인원	신입직 실제채용 인원	직업계고 인원	신입직 실제채용 인원	직업계고 인원	신입직 실제채용 인원	직업계고 인원
<b>[전 체]</b>	<b>68,185</b>	<b>165</b>	<b>16,761</b>	<b>-</b>	<b>19,935</b>	<b>-</b>	<b>17,122</b>	<b>139</b>	<b>9,491</b>	<b>26</b>	<b>4,876</b>	<b>-</b>
011 의회의원·고위공무원 및 기업 고위임원	-	-	-	-	-	-	-	-	-	-	-	-
012 행정·경영·금융·보험 관리자	86	-	-	-	-	-	-	-	66	-	20	-
013 전문서비스 관리자	68	-	68	-	-	-	-	-	-	-	-	-
014 미용·여행·숙박·음식·경비·청소 관리자	-	-	-	-	-	-	-	-	-	-	-	-
015 영업·판매·운송 관리자	12	-	-	-	3	-	4	-	1	-	5	-
016 건설·채굴·제조·생산 관리자	145	-	-	-	69	-	16	-	27	-	34	-
021 정부·공공행정 전문가	-	-	-	-	-	-	-	-	-	-	-	-
022 경영·인사 전문가	-	-	-	-	-	-	-	-	-	-	-	-
023 회계·세무·감정 전문가	-	-	-	-	-	-	-	-	-	-	-	-
024 광고·조사·상품기획·행사기획 전문가	40	-	40	-	-	-	-	-	-	-	-	-
025 정부·공공 행정 사무원	5	-	-	-	5	-	-	-	-	-	-	-
026 경영지원 사무원	1,464	-	222	-	411	-	279	-	342	-	210	-
027 회계·경리 사무원	1,438	-	577	-	454	-	146	-	92	-	169	-
028 무역·운송·생산·품질 사무원	1,127	-	285	-	303	-	149	-	271	-	120	-
029 안내·고객상담·통계·비서·사무보조 및 기타 사무원	528	-	206	-	92	-	174	-	27	-	29	-
031 금융·보험 전문가	-	-	-	-	-	-	-	-	-	-	-	-
032 금융·보험 사무원	2	-	-	-	-	-	-	-	2	-	-	-
033 금융·보험 영업원	-	-	-	-	-	-	-	-	-	-	-	-
110 인문·사회과학 연구원	-	-	-	-	-	-	-	-	-	-	-	-
121 자연과학 연구원 및 시험원	3	-	-	-	-	-	-	-	-	-	3	-
122 생명과학 연구원 및 시험원	3	-	-	-	-	-	-	-	3	-	-	-
131 컴퓨터하드웨어·통신공학 기술자	55	-	-	-	35	-	8	-	-	-	12	-
132 컴퓨터시스템 전문가	23	-	-	-	-	-	23	-	-	-	-	-
133 소프트웨어 개발자	216	-	93	-	72	-	32	-	18	-	-	-
134 데이터·네트워크 및 시스템 운영 전문가	68	-	-	-	47	-	-	-	21	-	-	-
135 정보보안 전문가	2	-	-	-	-	-	-	-	-	-	2	-
136 통신·방송송출 장비 기사	-	-	-	-	-	-	-	-	-	-	-	-
140 건축·토목공학 기술자 및 시험원	106	-	-	-	-	-	34	-	43	-	28	-
151 기계·로봇공학 기술자 및 시험원	406	-	-	-	105	-	181	-	49	-	72	-
152 금속·재료공학 기술자 및 시험원	33	-	-	-	-	-	3	-	27	-	3	-
153 전기·전자공학 기술자 및 시험원	282	-	109	-	11	-	34	-	87	-	40	-
154 화학공학 기술자 및 시험원	55	-	-	-	-	-	-	-	7	-	48	-
155 에너지·환경공학 기술자 및 시험원	241	-	-	-	241	-	-	-	-	-	-	-
156 섬유공학 기술자 및 시험원	5	-	-	-	-	-	-	-	5	-	-	-
157 식품공학 기술자 및 시험원	-	-	-	-	-	-	-	-	-	-	-	-
158 소방·방재·산업안전·비파괴 기술자	96	-	-	-	14	-	25	-	54	-	2	-
159 제도사 및 기타 인쇄·목재 등 공학 기술자 및 시험원	-	-	-	-	-	-	-	-	-	-	-	-
211 대학 교수 및 강사	-	-	-	-	-	-	-	-	-	-	-	-
212 학교 교사	-	-	-	-	-	-	-	-	-	-	-	-
213 유치원 교사	-	-	-	-	-	-	-	-	-	-	-	-
214 문리·기술·예능 강사	124	-	5	-	101	-	19	-	-	-	-	-
215 장학관 및 기타 교육 종사자	41	-	41	-	-	-	-	-	-	-	-	-
221 법률 전문가	-	-	-	-	-	-	-	-	-	-	-	-
222 법률 사무원	-	-	-	-	-	-	-	-	-	-	-	-
231 사회복지사 및 상담사	1,218	-	205	-	902	-	70	-	41	-	-	-
232 보육교사 및 기타 사회복지 종사자	3,572	-	1,366	-	1,188	-	203	-	651	-	164	-
233 성직자 및 기타 종교 종사자	-	-	-	-	-	-	-	-	-	-	-	-
240 경찰관, 소방관 및 교도관	-	-	-	-	-	-	-	-	-	-	-	-
250 군인	-	-	-	-	-	-	-	-	-	-	-	-
301 의사, 한의사 및 치과의사	149	-	-	-	-	-	95	-	-	-	54	-
302 수의사	-	-	-	-	-	-	-	-	-	-	-	-
303 약사 및 한약사	-	-	-	-	-	-	-	-	-	-	-	-
304 간호사	1,627	-	21	-	-	-	434	-	597	-	575	-
305 영양사	43	-	-	-	43	-	-	-	-	-	-	-

	신입직 실제채용 인원	직업계고 인원	5-9인		10-29인		30-99인		100-299인		300인 이상	
	신입직 실제채용 인원	직업계고 인원	신입직 실제채용 인원	직업계고 인원	신입직 실제채용 인원	직업계고 인원	신입직 실제채용 인원	직업계고 인원	신입직 실제채용 인원	직업계고 인원	신입직 실제채용 인원	직업계고 인원
306 의료기사·치료사·재활사	816	-	273	-	164	-	51	-	140	-	189	-
307 보건·의료 종사자	1,840	-	352	-	62	-	485	-	678	-	264	-
411 작가·통번역가	-	-	-	-	-	-	-	-	-	-	-	-
412 기자 및 언론 전문가	-	-	-	-	-	-	-	-	-	-	-	-
413 학예사·사서·기록물관리사	82	-	-	-	82	-	-	-	-	-	-	-
414 창작·공연 전문가(작가, 연극 제외)	-	-	-	-	-	-	-	-	-	-	-	-
415 디자이너	80	-	40	-	27	-	13	-	-	-	-	-
416 연극·영화·방송 전문가	2	-	2	-	-	-	-	-	-	-	-	-
417 문화·예술 기획자 및 매니저	29	-	-	-	29	-	-	-	-	-	-	-
420 스포츠·레크리에이션 종사자	22	-	-	-	-	-	7	-	1	-	13	-
511 미용 서비스원	81	-	68	-	12	-	-	-	-	-	-	-
512 결혼·장례 등 예식 서비스원	3	-	-	-	-	-	-	-	-	-	3	-
521 여행 서비스원	-	-	-	-	-	-	-	-	-	-	-	-
522 항공기·선박·열차 객실승무원	3	-	-	-	3	-	-	-	-	-	-	-
523 숙박시설 서비스원	83	-	-	-	60	-	20	-	3	-	-	-
524 오락시설 서비스원	156	-	111	-	37	-	7	-	-	-	-	-
531 주방장 및 조리사	2,400	-	1,061	-	790	-	112	-	258	-	180	-
532 식당 서비스원	3,167	-	2,046	-	823	-	193	-	71	-	34	-
541 경호·보안 종사자	28	-	-	-	-	-	-	-	23	-	5	-
542 경비원	362	-	-	-	69	-	-	-	58	-	236	-
550 돌봄 서비스 종사자	6,844	26	456	-	3,952	-	1,825	-	610	26	-	-
561 청소·방역 및 가사 서비스원	1,104	-	138	-	292	-	326	-	21	-	327	-
562 감찰·주차관리 및 기타 서비스 단순 종사자	125	-	-	-	51	-	63	-	10	-	-	-
611 부동산 컨설턴트 및 종개인	2	-	-	-	-	-	-	-	-	-	2	-
612 영업원 및 상품종개인	546	-	71	-	201	-	123	-	114	-	37	-
613 텔레마케터	-	-	-	-	-	-	-	-	-	-	-	-
614 소규모 상업 경영 및 일선 관리 종사자	21	-	-	-	21	-	-	-	-	-	-	-
615 판매 종사자	1,602	-	1,084	-	229	-	239	-	49	-	-	-
616 매장 계산원 및 매표원	424	-	177	-	171	-	28	-	48	-	-	-
617 판촉 및 기타 판매 단순 종사자	916	-	607	-	219	-	90	-	-	-	-	-
621 항공기·선박·철도 조종사 및 관제사	40	-	-	-	-	-	40	-	-	-	-	-
622 자동차 운전원	1,516	-	438	-	185	-	148	-	745	-	-	-
623 물품이동장비 조작원(크레인·호이스트·지게차)	252	-	4	-	68	-	65	-	98	-	17	-
624 택배원 및 기타 운송 종사자	1,068	-	408	-	374	-	267	-	14	-	5	-
701 건설구조 기능원	937	-	865	-	24	-	48	-	-	-	-	-
702 건축미감 기능원	39	-	-	-	27	-	-	-	6	-	6	-
703 배관공	2,302	-	763	-	-	-	1,506	-	33	-	-	-
704 건설·채굴 기계 운전원	-	-	-	-	-	-	-	-	-	-	-	-
705 기타 건설 기능원(채굴포함)	30	-	-	-	-	-	-	-	-	-	30	-
706 건설·채굴 단순 종사자	396	-	-	-	245	-	71	-	16	-	63	-
811 기계장비 설치·정비원(운송장비 제외)	275	-	2	-	99	-	28	-	25	-	121	-
812 운송장비 정비원	618	-	27	-	82	-	332	-	178	-	-	-
813 금형원 및 공작기계 조작원	2,827	-	434	-	1,192	-	1,131	-	66	-	4	-
814 냉·난방 설비 조작원	-	-	-	-	-	-	-	-	-	-	-	-
815 자동조립라인·산업용로봇 조작원	3	-	-	-	-	-	-	-	-	-	3	-
816 기계 조립원(운송장비 제외)	3,003	-	485	-	1,001	-	1,000	-	211	-	306	-
817 운송장비 조립원	2,553	139	226	-	268	-	1,412	139	418	-	228	-
821 금속관련 기계·설비 조작원	4,403	-	394	-	1,300	-	1,546	-	1,043	-	120	-
822 판금원 및 제관원	288	-	-	-	281	-	-	-	-	-	7	-
823 단조원 및 주조원	357	-	-	-	357	-	-	-	-	-	-	-
824 용접원	805	-	301	-	371	-	111	-	-	-	22	-
825 도장원 및 도금원	645	-	246	-	157	-	56	-	178	-	9	-
826 비금속제품 생산기계 조작원	365	-	59	-	191	-	43	-	49	-	23	-
831 전기공	632	-	207	-	112	-	12	-	302	-	-	-
832 전기·전자 기기 설치·수리원	14	-	-	-	-	-	6	-	-	-	8	-
833 발전·배전 장치 조작원	22	-	4	-	-	-	-	-	-	-	18	-
834 전기·전자 설비 조작원	10	-	-	-	-	-	-	-	-	-	10	-
835 전기·전자 부품·제품 생산기계 조작원	308	-	100	-	20	-	30	-	104	-	53	-
836 전기·전자 부품·제품 조립원	1,155	-	177	-	97	-	162	-	174	-	546	-

	신입직 실제채용 인원	직업계고 인원	5-9인		10-29인		30-99인		100-299인		300인 이상	
			신입직 실제채용 인원	직업계고 인원	신입직 실제채용 인원	직업계고 인원	신입직 실제채용 인원	직업계고 인원	신입직 실제채용 인원	직업계고 인원	신입직 실제채용 인원	직업계고 인원
841 정보통신기기 설치·수리원	6	-	6	-	-	-	-	-	-	-	-	-
842 방송·통신장비 설치·수리원	158	-	61	-	78	-	20	-	-	-	-	-
851 석유·화학물 가공장치 조작원	10	-	-	-	-	-	10	-	-	-	-	-
852 고무·플라스틱 및 화학제품 생산기계 조작원 및 조립원	1,912	-	151	-	521	-	598	-	465	-	178	-
853 환경관련 장치 조작원	52	-	-	-	5	-	11	-	36	-	-	-
861 섬유 제조·가공 기계 조작원	123	-	-	-	17	-	78	-	28	-	-	-
862 패턴사, 재단사 및 재봉사	63	-	-	-	32	-	31	-	-	-	-	-
863 의복 제조원 및 수선원	10	-	-	-	4	-	6	-	-	-	-	-
864 제화원, 기타 섬유·의복 기계 조작원 및 조립원	53	-	7	-	34	-	-	-	12	-	-	-
871 제과·제빵원 및 떡제조원	135	-	132	-	-	-	3	-	-	-	-	-
872 식품 가공 기능원	137	-	-	-	-	-	60	-	47	-	30	-
873 식품 가공 기계 조작원	1,354	-	-	-	760	-	241	-	353	-	-	-
881 인쇄기계·사진현상기 조작원	23	-	-	-	-	-	20	-	3	-	-	-
882 목재·펄프·종이 생산기계 조작원	339	-	49	-	168	-	49	-	74	-	-	-
883 가구·목제품 제조·수리원	94	-	11	-	41	-	41	-	-	-	-	-
884 공예원 및 귀금속세공원	-	-	-	-	-	-	-	-	-	-	-	-
885 악기·간판 및 기타 제조 종사자	851	-	686	-	63	-	101	-	-	-	-	-
890 제조 단순 종사자	3,896	-	793	-	281	-	2,331	-	301	-	190	-
901 작물재배 종사자	86	-	-	-	86	-	-	-	-	-	-	-
902 낙농·사육 종사자	-	-	-	-	-	-	-	-	-	-	-	-
903 임업 종사자	-	-	-	-	-	-	-	-	-	-	-	-
904 어업 종사자	-	-	-	-	-	-	-	-	-	-	-	-
905 농림어업 단순 종사자	4	-	4	-	-	-	-	-	-	-	-	-

## 8.1 산업별(중분류) 2024~2025년 채용예정인원

(단위 : 명)

	2024년 채용예정 인원	2025년 채용예정 인원	5-9인		10-29인		30-99인		100-299인		300인 이상	
			2024년 채용예정 인원	2025년 채용예정 인원	2024년 채용예정 인원	2025년 채용예정 인원	2024년 채용예정 인원	2025년 채용예정 인원	2024년 채용예정 인원	2025년 채용예정 인원	2024년 채용예정 인원	2025년 채용예정 인원
<b>[전 계]</b>	<b>21,280</b>	<b>3,409</b>	<b>7,261</b>	<b>1,088</b>	<b>5,254</b>	<b>603</b>	<b>5,069</b>	<b>1,225</b>	<b>3,084</b>	<b>421</b>	<b>612</b>	<b>72</b>
10 식료품 제조업	1,691	79	199	-	473	79	500	-	459	-	60	-
11 음료 제조업	39	-	4	-	6	-	30	-	-	-	-	-
13 섬유제품 제조업: 의복 제외	166	-	-	-	87	-	70	-	10	-	-	-
14 의복, 의복 액세서리 및 모피제품 제조업	22	-	5	-	18	-	-	-	-	-	-	-
15 가죽, 가방 및 신발 제조업	63	-	15	-	42	-	6	-	-	-	-	-
16 목재 및 나무제품 제조업: 가구 제외	270	24	65	-	98	-	70	17	37	7	-	-
17 펄프, 종이 및 종이제품 제조업	75	55	-	-	63	47	-	-	12	8	-	-
18 인쇄 및 기록매체 복제업	-	11	-	-	-	11	-	-	-	-	-	-
20 화학 물질 및 화학제품 제조업: 의약품 제외	455	19	137	-	100	-	184	19	35	-	-	-
21 의약품 물질 및 의약품 제조업	-	-	-	-	-	-	-	-	-	-	-	-
22 고무 및 플라스틱제품 제조업	837	32	176	-	427	-	111	32	84	-	40	-
23 비금속 광물제품 제조업	143	4	-	-	62	-	40	4	41	-	-	-
24 1차 금속 제조업	441	114	212	-	143	114	55	-	32	-	-	-
25 금속 가공제품 제조업: 기계 및 가구 제외	1,518	443	738	369	514	73	239	-	26	-	-	-
26 전자 부품, 컴퓨터, 영상, 음향 및 통신장비 제조업	141	71	-	-	141	71	-	-	-	-	-	-
27 의료, 정밀, 광학 기기 및 시계 제조업	61	30	-	-	23	-	8	-	-	-	30	30
28 전기장비 제조업	172	29	-	-	85	-	10	-	71	29	5	-
29 기타 기계 및 장비 제조업	910	57	176	-	211	-	357	-	157	57	9	-
30 자동차 및 트레일러 제조업	139	98	19	-	1	-	-	-	117	98	2	-
31 기타 운송장비 제조업	1,610	318	55	-	134	-	500	167	710	151	212	-
32 가구 제조업	11	-	11	-	-	-	-	-	-	-	-	-
33 기타 제품 제조업	126	24	65	-	61	24	-	-	-	-	-	-
34 산업용 기계 및 장비 수리업	22	-	-	-	18	-	2	-	2	-	-	-
35 전기, 가스, 증기 및 공기 조절 공급업	110	-	9	-	-	-	26	-	16	-	59	-
37 하수, 폐수 및 분뇨 처리업	5	-	2	-	4	-	-	-	-	-	-	-
38 폐기물 수집, 운반, 처리 및 원료 재생업	88	-	-	-	86	-	-	-	2	-	-	-
41 종합 건설업	954	360	827	276	107	80	20	4	-	-	-	-
42 전문직별 공사업	20	-	13	-	4	-	-	-	3	-	-	-
45 자동차 및 부품 판매업	25	-	22	-	-	-	3	-	-	-	-	-
46 도매 및 상품 중개업	341	4	199	-	109	-	20	-	14	4	-	-
47 소매업: 자동차 제외	659	39	613	-	19	-	27	39	-	-	-	-
49 육상 운송 및 파이프라인 운송업	768	555	62	62	28	-	130	432	548	61	-	-
50 수상 운송업	3	-	-	-	3	-	-	-	-	-	-	-
52 창고 및 운송관련 서비스업	762	-	96	-	8	-	650	-	8	-	-	-
55 숙박업	28	-	17	-	-	-	-	-	11	-	-	-
56 음식점 및 주점업	3,141	75	2,112	-	918	64	74	7	36	4	-	-
58 출판업	92	-	21	-	60	-	4	-	8	-	-	-
59 영상·오디오 기록물 제작 및 보급업	6	-	4	-	3	-	-	-	-	-	-	-
60 방송업	-	-	-	-	-	-	-	-	-	-	-	-
61 우편 및 통신업	-	-	-	-	-	-	-	-	-	-	-	-
62 컴퓨터 프로그래밍, 시스템 통합 및 관리업	53	42	21	26	28	16	4	-	-	-	-	-
63 정보서비스업	37	43	13	13	-	-	24	30	-	-	-	-
71 전문 서비스업	79	25	-	-	47	23	32	-	-	2	-	-
72 건축 기술, 엔지니어링 및 기타 과학기술 서비스업	263	-	188	-	-	-	61	-	14	-	-	-
73 기타 전문, 과학 및 기술 서비스업	82	-	-	-	49	-	5	-	27	-	-	-
74 사업시설 관리 및 조경 서비스업	299	-	-	-	172	-	68	-	60	-	-	-
75 사업 지원 서비스업	406	42	-	-	34	-	223	-	72	-	77	42
86 보건업	2,264	306	68	-	458	-	1,224	306	411	-	103	-
87 사회복지 서비스업	1,290	511	956	341	259	-	75	169	-	-	-	-
90 창작, 예술 및 여가관련 서비스업	326	-	69	-	96	-	161	-	-	-	-	-
91 스포츠 및 오락관련 서비스업	195	-	76	-	-	-	45	-	60	-	15	-
95 개인 및 소비용품 수리업	70	-	-	-	57	-	12	-	1	-	-	-



## 8.2 직업별(중분류) 2024~2025년 채용예정인원

(단위 : 명)

	2024년 채용예정 인원	2025년 채용예정 인원	5-9인		10-29인		30-99인		100-299인		300인 이상	
			2024년 채용예정 인원	2025년 채용예정 인원	2024년 채용예정 인원	2025년 채용예정 인원	2024년 채용예정 인원	2025년 채용예정 인원	2024년 채용예정 인원	2025년 채용예정 인원	2024년 채용예정 인원	2025년 채용예정 인원
<b>[전 계]</b>	<b>21,280</b>	<b>3,409</b>	<b>7,261</b>	<b>1,088</b>	<b>5,254</b>	<b>603</b>	<b>5,069</b>	<b>1,225</b>	<b>3,084</b>	<b>421</b>	<b>612</b>	<b>72</b>
01 관리직(임원·부서장)	327	49	137	-	113	-	-	-	46	49	31	-
02 경영·행정·사무직	1,573	390	587	-	305	169	451	191	180	30	51	-
03 금융·보험직	-	-	-	-	-	-	-	-	-	-	-	-
11 인문·사회과학 연구직	-	-	-	-	-	-	-	-	-	-	-	-
12 자연·생명과학 연구직	-	-	-	-	-	-	-	-	-	-	-	-
13 정보통신 연구개발직 및 공학기술직	109	66	36	26	42	39	8	-	19	-	4	-
14 건설·채굴 연구개발직 및 공학기술직	168	207	69	207	51	-	46	-	-	-	2	-
15 제조 연구개발직 및 공학기술직	630	305	144	185	159	-	55	-	220	121	52	-
21 교육직	51	19	32	-	-	-	19	19	-	-	-	-
22 법률직	26	-	-	-	-	-	26	-	-	-	-	-
23 사회복지·종교직	697	471	628	354	28	-	41	117	-	-	-	-
24 경찰·소방·교도직	-	-	-	-	-	-	-	-	-	-	-	-
25 군인	-	-	-	-	-	-	-	-	-	-	-	-
30 보건·의료직	2,049	179	68	-	508	-	947	179	423	-	103	-
41 예술·디자인·방송직	122	12	4	-	111	12	7	-	-	-	-	-
42 스포츠·레크리에이션직	20	-	-	-	-	-	15	-	-	-	5	-
51 미용·예술 서비스직	-	-	-	-	-	-	-	-	-	-	-	-
52 여행·숙박·오락 서비스직	83	-	51	-	-	-	15	-	18	-	-	-
53 음식 서비스직	2,507	90	1,655	-	748	64	59	22	46	4	-	-
54 경호·경비직	7	14	-	-	-	-	-	-	-	-	7	14
55 돌봄 서비스직(간병·육아)	569	-	-	-	230	-	339	-	-	-	-	-
56 청소 및 기타 개인서비스직	399	47	195	-	8	-	86	19	68	-	42	28
61 영업·판매직	1,355	29	1,019	-	212	-	65	19	57	10	2	-
62 운전·운송직	1,050	567	69	62	168	-	207	444	606	61	-	-
70 건설·채굴직	171	-	26	-	92	-	46	-	8	-	-	-
81 기계 설치·정비·생산직	1,864	365	477	123	319	-	603	167	361	75	104	-
82 금속·재료 설치·정비·생산직(판금·단조·주조·용접·도장 등)	2,175	240	600	62	758	130	456	4	294	44	67	-
83 전기·전자 설치·정비·생산직	883	192	551	69	141	71	6	-	150	22	35	30
84 정보통신 설치·정비직	12	4	-	-	-	-	12	4	-	-	-	-
85 화학·환경 설치·정비·생산직	1,173	35	320	-	490	-	267	35	82	-	15	-
86 섬유·의복 생산직	123	-	7	-	44	-	60	-	11	-	-	-
87 식품 가공·생산직	1,105	79	66	-	409	79	137	-	433	-	60	-
88 인쇄·목재·공예 및 기타 설치·정비·생산직	484	50	249	-	147	39	53	7	35	5	-	-
89 제조 단순직	1,237	-	134	-	-	-	1,041	-	29	-	33	-
90 농림어업직	309	-	138	-	172	-	-	-	-	-	-	-

## 8.3 직업별(소분류) 2024~2025년 채용예정인원

(단위 : 명)

	2024년 채용예정 인원	2025년 채용예정 인원	5-9인		10-29인		30-99인		100-299인		300인 이상	
	2024년 채용예정 인원	2025년 채용예정 인원	2024년 채용예정 인원	2025년 채용예정 인원	2024년 채용예정 인원	2025년 채용예정 인원	2024년 채용예정 인원	2025년 채용예정 인원	2024년 채용예정 인원	2025년 채용예정 인원	2024년 채용예정 인원	2025년 채용예정 인원
<b>[전 계]</b>	21,280	3,409	7,261	1,088	5,254	603	5,069	1,225	3,084	421	612	72
011 의회의원·고위공무원 및 기업 고위임원	-	-	-	-	-	-	-	-	-	-	-	-
012 행정·경영·금융·보험 관리자	12	-	-	-	-	-	-	-	12	-	-	-
013 전문서비스 관리자	68	-	68	-	-	-	-	-	-	-	-	-
014 미용·여행·숙박·음식·경비·청소 관리자	-	-	-	-	-	-	-	-	-	-	-	-
015 영업·판매·운송 관리자	3	-	-	-	-	-	-	-	3	-	-	-
016 건설·채굴·제조·생산 관리자	244	49	69	-	113	-	-	-	31	49	31	-
021 정부·공공행정 전문가	-	-	-	-	-	-	-	-	-	-	-	-
022 경영·인사 전문가	-	-	-	-	-	-	-	-	-	-	-	-
023 회계·세무·감정 전문가	-	-	-	-	-	-	-	-	-	-	-	-
024 광고·조사·상품기획·행사기획 전문가	-	-	-	-	-	-	-	-	-	-	-	-
025 정부·공공 행정 사무원	-	-	-	-	-	-	-	-	-	-	-	-
026 경영지원 사무원	586	199	76	-	207	109	260	89	37	2	7	-
027 회계·경리 사무원	242	41	87	-	36	32	65	10	25	-	29	-
028 무역·운송·생산·품질 사무원	266	73	82	-	47	29	17	16	106	28	15	-
029 안내·고객상담·통계·비서·사무보조 및 기타 사무원	480	77	342	-	16	-	109	77	12	-	-	-
031 금융·보험 전문가	-	-	-	-	-	-	-	-	-	-	-	-
032 금융·보험 사무원	-	-	-	-	-	-	-	-	-	-	-	-
033 금융·보험 영업원	-	-	-	-	-	-	-	-	-	-	-	-
110 인문·사회과학 연구원	-	-	-	-	-	-	-	-	-	-	-	-
121 자연과학 연구원 및 시험원	-	-	-	-	-	-	-	-	-	-	-	-
122 생명과학 연구원 및 시험원	-	-	-	-	-	-	-	-	-	-	-	-
131 컴퓨터하드웨어·통신공학 기술자	4	-	-	-	-	-	-	-	-	-	4	-
132 컴퓨터시스템 전문가	-	-	-	-	-	-	-	-	-	-	-	-
133 소프트웨어 개발자	103	66	36	26	42	39	6	-	19	-	-	-
134 데이터·네트워크 및 시스템 운영 전문가	2	-	-	-	-	-	2	-	-	-	-	-
135 정보보안 전문가	-	-	-	-	-	-	-	-	-	-	-	-
136 통신·방송출력 장비 기사	-	-	-	-	-	-	-	-	-	-	-	-
140 건축·토목공학 기술자 및 시험원	168	207	69	207	51	-	46	-	-	-	2	-
151 기계·로봇공학 기술자 및 시험원	166	10	-	-	11	-	51	-	74	10	29	-
152 금속·재료공학 기술자 및 시험원	4	-	-	-	-	-	4	-	-	-	-	-
153 전기·전자공학 기술자 및 시험원	110	23	-	-	-	-	-	-	94	23	16	-
154 화학공학 기술자 및 시험원	14	-	-	-	-	-	-	-	7	-	7	-
155 에너지·환경공학 기술자 및 시험원	55	-	-	-	55	-	-	-	-	-	-	-
156 섬유공학 기술자 및 시험원	-	-	-	-	-	-	-	-	-	-	-	-
157 식품공학 기술자 및 시험원	79	-	-	-	79	-	-	-	-	-	-	-
158 소방·방재·산업안전·비파괴 기술자	203	89	144	-	14	-	-	-	45	89	-	-
159 제도사 및 기타 인쇄·복제 등 공학 기술자 및 시험원	-	185	-	185	-	-	-	-	-	-	-	-
211 대학 교수 및 강사	-	-	-	-	-	-	-	-	-	-	-	-
212 학교 교사	-	-	-	-	-	-	-	-	-	-	-	-
213 유치원 교사	-	-	-	-	-	-	-	-	-	-	-	-
214 문리·기술·예능 강사	23	19	5	-	-	-	19	19	-	-	-	-
215 장학관 및 기타 교육 종사자	28	-	28	-	-	-	-	-	-	-	-	-
221 법률 전문가	-	-	-	-	-	-	-	-	-	-	-	-
222 법률 사무원	26	-	-	-	-	-	26	-	-	-	-	-
231 사회복지사 및 상담사	178	117	137	-	-	-	41	117	-	-	-	-
232 보육교사 및 기타 사회복지 종사자	519	354	491	354	28	-	-	-	-	-	-	-
233 성직자 및 기타 종교 종사자	-	-	-	-	-	-	-	-	-	-	-	-
240 경찰관, 소방관 및 교도관	-	-	-	-	-	-	-	-	-	-	-	-
250 군인	-	-	-	-	-	-	-	-	-	-	-	-
301 의사, 한의사 및 치과의사	51	-	-	-	-	-	51	-	-	-	-	-
302 수의사	-	-	-	-	-	-	-	-	-	-	-	-
303 약사 및 한약사	-	-	-	-	-	-	-	-	-	-	-	-
304 간호사	719	51	-	-	33	-	412	51	208	-	67	-
305 영양사	-	-	-	-	-	-	-	-	-	-	-	-

	2024년 재용예정 인원	2025년 재용예정 인원	5-9인		10-29인		30-99인		100-299인		300인 이상	
	2024년 재용예정 인원	2025년 재용예정 인원	2024년 재용예정 인원	2025년 재용예정 인원	2024년 재용예정 인원	2025년 재용예정 인원	2024년 재용예정 인원	2025년 재용예정 인원	2024년 재용예정 인원	2025년 재용예정 인원	2024년 재용예정 인원	2025년 재용예정 인원
306 의료기사·치료사·재활사	530	-	68	-	360	-	102	-	-	-	-	-
307 보건·의료 종사자	749	128	-	-	115	-	383	128	216	-	36	-
411 작가·통번역가	-	-	-	-	-	-	-	-	-	-	-	-
412 기자 및 언론 전문가	-	-	-	-	-	-	-	-	-	-	-	-
413 학예사·사서·기록물관리사	96	-	-	-	96	-	-	-	-	-	-	-
414 창작·공연 전문가(작가, 연극 제외)	-	-	-	-	-	-	-	-	-	-	-	-
415 디자이너	15	12	-	-	15	12	-	-	-	-	-	-
416 연극·영화·방송 전문가	4	-	4	-	-	-	-	-	-	-	-	-
417 문화·예술 기획자 및 매니저	7	-	-	-	-	-	7	-	-	-	-	-
420 스포츠·레크리에이션 종사자	20	-	-	-	-	-	15	-	-	-	5	-
511 미용 서비스원	-	-	-	-	-	-	-	-	-	-	-	-
512 결혼·장례 등 예식 서비스원	-	-	-	-	-	-	-	-	-	-	-	-
521 여행 서비스원	-	-	-	-	-	-	-	-	-	-	-	-
522 항공기·선박·열차 객실승무원	-	-	-	-	-	-	-	-	-	-	-	-
523 숙박시설 서비스원	15	-	-	-	-	-	-	-	15	-	-	-
524 오락시설 서비스원	68	-	51	-	-	-	15	-	3	-	-	-
531 주방장 및 조리사	1,293	3	1,061	-	192	-	7	3	34	-	-	-
532 식당 서비스원	1,214	87	594	-	555	64	53	19	12	4	-	-
541 경호·보안 종사자	-	-	-	-	-	-	-	-	-	-	-	-
542 경비원	7	14	-	-	-	-	-	-	-	-	7	14
550 돌봄 서비스 종사자	569	-	-	-	230	-	339	-	-	-	-	-
561 청소·방역 및 가사 서비스원	254	47	99	-	-	-	68	19	46	-	42	28
562 감찰·주차관리 및 기타 서비스 단순 종사자	144	-	96	-	8	-	19	-	22	-	-	-
611 부동산 컨설턴트 및 종개인	2	-	-	-	-	-	-	-	-	-	2	-
612 영업원 및 상품종개인	122	10	11	-	64	-	26	-	21	10	-	-
613 텔레마케터	-	-	-	-	-	-	-	-	-	-	-	-
614 소규모 상업 경영 및 일선 관리 종사자	-	-	-	-	-	-	-	-	-	-	-	-
615 판매 종사자	548	15	462	-	43	-	32	15	12	-	-	-
616 매장 계산원 및 매표원	109	4	-	-	85	-	-	4	24	-	-	-
617 판촉 및 기타 판매 단순 종사자	573	-	546	-	19	-	8	-	-	-	-	-
621 항공기·선박·철도 조종사 및 관제사	3	-	-	-	3	-	-	-	-	-	-	-
622 자동차 운전원	781	555	31	62	56	-	145	432	549	61	-	-
623 물품이동장비 조작원(크레인·호이스트·지게차)	84	-	-	-	-	-	28	-	56	-	-	-
624 택배원 및 기타 운송 종사자	182	12	38	-	109	-	35	12	1	-	-	-
701 건설구조 기능원	25	-	13	-	12	-	-	-	-	-	-	-
702 건축마감 기능원	-	-	-	-	-	-	-	-	-	-	-	-
703 배관공	26	-	-	-	-	-	19	-	8	-	-	-
704 건설·채굴 기계 운전원	39	-	13	-	26	-	-	-	-	-	-	-
705 기타 건설 기능원(채굴포함)	-	-	-	-	-	-	-	-	-	-	-	-
706 건설·채굴 단순 종사자	81	-	-	-	54	-	28	-	-	-	-	-
811 기계장비 설치·정비원(운송장비 제외)	92	4	-	-	54	-	2	-	13	4	23	-
812 운송장비 정비원	514	83	218	-	29	-	179	83	89	-	-	-
813 금형원 및 공작기계 조작원	411	145	246	123	116	-	21	-	28	22	-	-
814 냉·난방 설비 조작원	-	-	-	-	-	-	-	-	-	-	-	-
815 자동조립라인·산업용로봇 조작원	-	-	-	-	-	-	-	-	-	-	-	-
816 기계 조립원(운송장비 제외)	368	-	13	-	121	-	234	-	-	-	-	-
817 운송장비 조립원	479	132	-	-	-	-	167	83	232	49	81	-
821 금속관련 기계·설비 조작원	1,540	135	477	62	478	73	337	-	202	-	47	-
822 판금원 및 제관원	175	-	-	-	175	-	-	-	-	-	-	-
823 단조원 및 주조원	-	-	-	-	-	-	-	-	-	-	-	-
824 용접원	118	-	-	-	-	-	83	-	14	-	20	-
825 도장원 및 도금원	238	101	123	-	43	57	-	-	72	44	-	-
826 비금속제품 생산기계 조작원	104	4	-	-	62	-	36	4	6	-	-	-
831 전기공	553	87	482	69	-	-	-	-	71	18	-	-
832 전기·전자 기기 설치·수리원	141	71	-	-	141	71	-	-	-	-	-	-
833 발전·배전 장치 조작원	-	-	-	-	-	-	-	-	-	-	-	-
834 전기·전자 설비 조작원	35	4	-	-	-	-	6	-	24	4	5	-
835 전기·전자 부품·제품 생산기계 조작원	97	-	69	-	-	-	-	-	29	-	-	-
836 전기·전자 부품·제품 조립원	56	30	-	-	-	-	-	-	26	-	30	30

	2024년 채용예정 인원	2025년 채용예정 인원	5-9인		10-29인		30-99인		100-299인		300인 이상	
			2024년 채용예정 인원	2025년 채용예정 인원	2024년 채용예정 인원	2025년 채용예정 인원	2024년 채용예정 인원	2025년 채용예정 인원	2024년 채용예정 인원	2025년 채용예정 인원	2024년 채용예정 인원	2025년 채용예정 인원
841 정보통신기기 설치·수리원	-	-	-	-	-	-	-	-	-	-	-	-
842 방송·통신장비 설치·수리원	12	4	-	-	-	-	12	4	-	-	-	-
851 석유·화학물 가공장치 조작용원	-	-	-	-	-	-	-	-	-	-	-	-
852 고무·플라스틱 및 화학제품 생산기계 조작용원 및 조립원	1,150	35	320	-	466	-	267	35	82	-	15	-
853 환경관련 장치 조작용원	23	-	-	-	23	-	-	-	-	-	-	-
861 섬유 제조·가공 기계 조작용원	8	-	-	-	-	-	8	-	-	-	-	-
862 패턴사, 재단사 및 재봉사	68	-	-	-	20	-	47	-	1	-	-	-
863 의복 제조원 및 수선원	6	-	-	-	-	-	6	-	-	-	-	-
864 제화원, 기타 섬유·의복 기계 조작용원 및 조립원	41	-	7	-	24	-	-	-	10	-	-	-
871 제과·제빵원 및 떡제조원	87	-	66	-	21	-	-	-	-	-	-	-
872 식품 가공 기능원	188	-	-	-	-	-	80	-	48	-	60	-
873 식품 가공 기계 조작용원	830	79	-	-	388	79	57	-	385	-	-	-
881 인쇄기계·사진현상기 조작용원	-	11	-	-	-	11	-	-	-	-	-	-
882 목재·펄프·종이 생산기계 조작용원	204	21	22	-	147	16	-	-	35	5	-	-
883 가구·목제품 제조·수리원	120	7	66	-	-	-	53	7	-	-	-	-
884 공예원 및 귀금속세공원	-	-	-	-	-	-	-	-	-	-	-	-
885 악기·간판 및 기타 제조 종사자	161	12	161	-	-	12	-	-	-	-	-	-
890 제조 단순 종사자	1,237	-	134	-	-	-	1,041	-	29	-	33	-
901 작물재배 종사자	309	-	138	-	172	-	-	-	-	-	-	-
902 낙농·사육 종사자	-	-	-	-	-	-	-	-	-	-	-	-
903 임업 종사자	-	-	-	-	-	-	-	-	-	-	-	-
904 어업 종사자	-	-	-	-	-	-	-	-	-	-	-	-
905 농림어업 단순 종사자	-	-	-	-	-	-	-	-	-	-	-	-

## 9.1

## 산업별(중분류) 2024년 신입직·경력직 채용예정인원

(단위 : 명)

	신입직 채용예정 인원	경력직 채용예정 인원	5-9인		10-29인		30-99인		100-299인		300인 이상	
			신입직 채용예정 인원	경력직 채용예정 인원	신입직 채용예정 인원	경력직 채용예정 인원	신입직 채용예정 인원	경력직 채용예정 인원	신입직 채용예정 인원	경력직 채용예정 인원	신입직 채용예정 인원	경력직 채용예정 인원
<b>[전 체]</b>	<b>13,928</b>	<b>7,352</b>	<b>4,703</b>	<b>2,558</b>	<b>3,516</b>	<b>1,738</b>	<b>3,406</b>	<b>1,663</b>	<b>1,906</b>	<b>1,177</b>	<b>397</b>	<b>215</b>
10 식료품 제조업	1,037	654	199	-	315	158	260	240	233	226	30	30
11 음료 제조업	29	10	4	-	6	-	20	10	-	-	-	-
13 섬유제품 제조업; 의복 제외	94	73	-	-	35	52	54	16	5	5	-	-
14 의복, 의복 액세서리 및 모피제품 제조업	13	9	5	-	9	9	-	-	-	-	-	-
15 가죽, 가방 및 신발 제조업	36	27	7	7	22	20	6	-	-	-	-	-
16 목재 및 나무제품 제조업; 가구 제외	173	97	65	-	56	42	33	37	19	18	-	-
17 펄프, 종이 및 종이제품 제조업	53	22	-	-	47	16	-	-	6	6	-	-
18 인쇄 및 기록매체 복제업	-	-	-	-	-	-	-	-	-	-	-	-
20 화학 물질 및 화학제품 제조업; 의약품 제외	258	198	68	68	75	25	97	87	18	18	-	-
21 의약품 물질 및 의약품 제조업	-	-	-	-	-	-	-	-	-	-	-	-
22 고무 및 플라스틱제품 제조업	652	186	176	-	320	107	95	16	40	43	20	20
23 비금속 광물제품 제조업	72	71	-	-	31	31	24	16	17	24	-	-
24 1차 금속 제조업	271	170	106	106	114	29	37	18	15	17	-	-
25 금속 가공제품 제조업; 기계 및 가구 제외	1,157	361	677	62	330	184	141	99	9	18	-	-
26 전자 부품, 컴퓨터, 영상, 음향 및 통신장비 제조업	71	71	-	-	71	71	-	-	-	-	-	-
27 의료, 정밀, 광학 기기 및 시계 제조업	61	-	-	-	23	-	8	-	-	-	30	-
28 전기장비 제조업	113	59	-	-	43	43	10	-	55	17	5	-
29 기타 기계 및 장비 제조업	481	429	-	176	81	130	319	38	71	86	9	-
30 자동차 및 트레일러 제조업	79	60	19	-	1	-	-	-	59	59	-	2
31 기타 운송장비 제조업	769	842	55	-	-	134	250	250	364	346	100	112
32 가구 제조업	11	-	11	-	-	-	-	-	-	-	-	-
33 기타 제품 제조업	102	24	65	-	37	24	-	-	-	-	-	-
34 산업용 기계 및 장비 수리업	20	2	-	-	18	-	2	-	-	2	-	-
35 전기, 가스, 증기 및 공기 조절 공급업	101	9	-	9	-	-	26	-	16	-	59	-
37 하수, 폐수 및 분뇨 처리업	5	-	2	-	4	-	-	-	-	-	-	-
38 폐기물 수집, 운반, 처리 및 원료 재생업	45	43	-	-	43	43	-	-	2	-	-	-
41 종합 건설업	322	632	207	620	107	-	8	12	-	-	-	-
42 전문직별 공사업	3	17	-	13	-	4	-	-	3	-	-	-
45 자동차 및 부품 판매업	25	-	22	-	-	-	3	-	-	-	-	-
46 도매 및 상품 중개업	341	-	199	-	109	-	20	-	14	-	-	-
47 소매업; 자동차 제외	652	8	613	-	19	-	20	8	-	-	-	-
49 육상 운송 및 파이프라인 운송업	641	127	-	62	28	-	65	65	548	-	-	-
50 수상 운송업	-	3	-	-	-	3	-	-	-	-	-	-
52 창고 및 운송관련 서비스업	761	1	96	-	8	-	650	-	7	1	-	-
55 숙박업	23	5	17	-	-	-	-	-	6	5	-	-
56 음식점 및 주점업	2,060	1,081	1,254	858	748	171	41	34	18	18	-	-
58 출판업	56	36	-	21	45	15	4	-	8	-	-	-
59 영상·오디오 기록물 제작 및 배급업	6	-	4	-	3	-	-	-	-	-	-	-
60 방송업	-	-	-	-	-	-	-	-	-	-	-	-
61 우편 및 통신업	-	-	-	-	-	-	-	-	-	-	-	-
62 컴퓨터 프로그래밍, 시스템 통합 및 관리업	38	15	16	5	20	8	2	2	-	-	-	-
63 정보서비스업	-	37	-	13	-	-	-	24	-	-	-	-
71 전문 서비스업	72	6	-	-	47	-	26	6	-	-	-	-
72 건축 기술, 엔지니어링 및 기타 과학기술 서비스업	104	159	44	144	-	-	46	15	14	-	-	-
73 기타 전문, 과학 및 기술 서비스업	80	2	-	-	49	-	4	2	27	-	-	-
74 사업시설 관리 및 조경 서비스업	254	45	-	-	172	-	23	45	60	-	-	-
75 사업 지원 서비스업	372	34	-	-	34	-	223	-	38	34	77	-
86 보건업	1,214	1,050	68	-	98	360	791	434	206	206	52	52
87 사회복지 서비스업	873	417	615	341	259	-	-	75	-	-	-	-
90 창작, 예술 및 여가관련 서비스업	163	164	41	28	48	48	73	88	-	-	-	-
91 스포츠 및 오락관련 서비스업	118	78	51	25	-	-	22	22	30	30	15	-
95 개인 및 소비용품 수리업	50	20	-	-	43	14	6	6	1	-	-	-

## 9.2

## 직업별(중분류) 2024년 신입직·경력직 채용예정인원

(단위 : 명)

	신입직 채용예정 인원	경력직 채용예정 인원	5-9인		10-29인		30-99인		100-299인		300인 이상	
			신입직 채용예정 인원	경력직 채용예정 인원	신입직 채용예정 인원	경력직 채용예정 인원	신입직 채용예정 인원	경력직 채용예정 인원	신입직 채용예정 인원	경력직 채용예정 인원	신입직 채용예정 인원	경력직 채용예정 인원
[전 계]	13,928	7,352	4,703	2,558	3,516	1,738	3,406	1,663	1,906	1,177	397	215
01 관리직(임원·부서장)	162	166	68	69	61	52	-	-	16	29	16	16
02 경영·행정·사무직	1,119	455	488	99	234	70	248	203	117	64	32	18
03 금융·보험직	-	-	-	-	-	-	-	-	-	-	-	-
11 인문·사회과학 연구직	-	-	-	-	-	-	-	-	-	-	-	-
12 자연·생명과학 연구직	-	-	-	-	-	-	-	-	-	-	-	-
13 정보통신 연구개발직 및 공학기술직	71	38	16	21	34	8	6	2	11	8	4	-
14 건설·채굴 연구개발직 및 공학기술직	60	108	-	69	39	12	19	27	-	-	2	-
15 제조 연구개발직 및 공학기술직	316	314	-	144	80	79	51	4	133	87	52	-
21 교육직	18	33	18	14	-	-	-	19	-	-	-	-
22 법률직	26	-	-	-	-	-	26	-	-	-	-	-
23 사회복지·종교직	438	259	410	218	28	-	-	41	-	-	-	-
24 경찰·소방·교도직	-	-	-	-	-	-	-	-	-	-	-	-
25 군인	-	-	-	-	-	-	-	-	-	-	-	-
30 보건·의료직	1,116	933	68	-	148	360	638	310	212	212	52	52
41 예술·디자인·방송직	52	70	4	-	48	63	-	7	-	-	-	-
42 스포츠·레크리에이션직	12	7	-	-	-	-	7	7	-	-	5	-
51 미용·예술 서비스직	-	-	-	-	-	-	-	-	-	-	-	-
52 여행·숙박·오락 서비스직	51	33	25	25	-	-	7	7	18	-	-	-
53 음식 서비스직	1,571	937	926	728	598	150	20	39	26	20	-	-
54 경호·경비직	7	-	-	-	-	-	-	-	-	-	7	-
55 돌봄 서비스직(간병·육아)	493	77	-	-	230	-	263	77	-	-	-	-
56 청소 및 기타 개인서비스직	329	70	181	14	8	-	41	45	57	11	42	-
61 영업·판매직	1,072	283	821	198	178	34	36	29	35	22	2	-
62 운전·운송직	848	202	29	40	101	67	139	68	580	27	-	-
70 건설·채굴직	133	39	13	13	66	26	46	-	8	-	-	-
81 기계 설치·정비·생산직	1,086	778	234	243	205	114	430	173	172	188	45	59
82 금속·재료 설치·정비·생산직(판금·단조·주조·용접·도장 등)	1,327	848	494	106	416	342	244	212	139	155	33	33
83 전기·전자 설치·정비·생산직	388	495	207	345	71	71	-	6	76	74	35	-
84 정보통신 설치·정비직	12	-	-	-	-	-	12	-	-	-	-	-
85 화학·환경 설치·정비·생산직	818	355	248	72	358	132	166	101	38	43	8	8
86 섬유·의복 생산직	83	39	4	4	21	23	53	8	6	5	-	-
87 식품 가공·생산직	695	410	66	-	330	79	52	85	217	217	30	30
88 인쇄·목재·공예 및 기타 설치·정비·생산직	383	101	249	-	89	58	27	27	18	17	-	-
89 제조 단순직	1,072	165	134	-	-	-	876	165	29	-	33	-
90 농림어업직	172	138	-	138	172	-	-	-	-	-	-	-

## 9.3

## 직업별(소분류) 2024년 신입직·경력직 채용예정인원

(단위 : 명)

	신입직 채용예정 인원	경력직 채용예정 인원	5-9인		10-29인		30-99인		100-299인		300인 이상	
			신입직 채용예정 인원	경력직 채용예정 인원	신입직 채용예정 인원	경력직 채용예정 인원	신입직 채용예정 인원	경력직 채용예정 인원	신입직 채용예정 인원	경력직 채용예정 인원	신입직 채용예정 인원	경력직 채용예정 인원
<b>[전 체]</b>	<b>13,928</b>	<b>7,352</b>	<b>4,703</b>	<b>2,558</b>	<b>3,516</b>	<b>1,738</b>	<b>3,406</b>	<b>1,663</b>	<b>1,906</b>	<b>1,177</b>	<b>397</b>	<b>215</b>
011 의회의원·고위공무원 및 기업 고위임원	-	-	-	-	-	-	-	-	-	-	-	-
012 행정·경영·금융·보험 관리자	6	5	-	-	-	-	-	-	6	5	-	-
013 전문서비스 관리자	68	-	68	-	-	-	-	-	-	-	-	-
014 미용·여행·숙박·음식·경비·청소 관리자	-	-	-	-	-	-	-	-	-	-	-	-
015 영업·판매·운송 관리자	3	-	-	-	-	-	-	-	3	-	-	-
016 건설·채굴·제조·생산 관리자	84	160	-	69	61	52	-	-	7	24	16	16
021 정부·공공행정 전문가	-	-	-	-	-	-	-	-	-	-	-	-
022 경영·인사 전문가	-	-	-	-	-	-	-	-	-	-	-	-
023 회계·세무·감정 전문가	-	-	-	-	-	-	-	-	-	-	-	-
024 광고·조사·상품기획·행사기획 전문가	-	-	-	-	-	-	-	-	-	-	-	-
025 정부·공공 행정 사무원	-	-	-	-	-	-	-	-	-	-	-	-
026 경영지원 사무원	375	211	76	-	142	65	119	142	32	5	7	-
027 회계·경리 사무원	199	43	87	-	36	-	40	25	20	5	17	12
028 무역·운송·생산·품질 사무원	176	90	51	31	41	6	17	-	59	47	8	6
029 안내·고객상담·통계·비서·사무보조 및 기타 사무원	369	111	274	68	16	-	73	37	6	6	-	-
031 금융·보험 전문가	-	-	-	-	-	-	-	-	-	-	-	-
032 금융·보험 사무원	-	-	-	-	-	-	-	-	-	-	-	-
033 금융·보험 영업원	-	-	-	-	-	-	-	-	-	-	-	-
110 인문·사회과학 연구원	-	-	-	-	-	-	-	-	-	-	-	-
121 자연과학 연구원 및 시험원	-	-	-	-	-	-	-	-	-	-	-	-
122 생명과학 연구원 및 시험원	-	-	-	-	-	-	-	-	-	-	-	-
131 컴퓨터하드웨어·통신공학 기술자	4	-	-	-	-	-	-	-	-	-	4	-
132 컴퓨터시스템 전문가	-	-	-	-	-	-	-	-	-	-	-	-
133 소프트웨어 개발자	67	36	16	21	34	8	6	-	11	8	-	-
134 데이터·네트워크 및 시스템 운영 전문가	-	2	-	-	-	-	-	2	-	-	-	-
135 정보보안 전문가	-	-	-	-	-	-	-	-	-	-	-	-
136 통신·방송·출력 장비 기사	-	-	-	-	-	-	-	-	-	-	-	-
140 건축·토목공학 기술자 및 시험원	60	108	-	69	39	12	19	27	-	-	2	-
151 기계·로봇공학 기술자 및 시험원	140	26	-	-	11	-	51	-	48	26	29	-
152 금속·재료공학 기술자 및 시험원	-	4	-	-	-	-	-	4	-	-	-	-
153 전기·전자공학 기술자 및 시험원	72	38	-	-	-	-	-	-	56	38	16	-
154 화학공학 기술자 및 시험원	7	7	-	-	-	-	-	-	-	7	7	-
155 에너지·환경공학 기술자 및 시험원	55	-	-	-	55	-	-	-	-	-	-	-
156 섬유공학 기술자 및 시험원	-	-	-	-	-	-	-	-	-	-	-	-
157 식품공학 기술자 및 시험원	-	79	-	-	-	79	-	-	-	-	-	-
158 소방·방재·산업안전·비파괴 기술자	42	161	-	144	14	-	-	-	28	17	-	-
159 제도사 및 기타 인쇄·목재 등 공학 기술자 및 시험원	-	-	-	-	-	-	-	-	-	-	-	-
211 대학 교수 및 강사	-	-	-	-	-	-	-	-	-	-	-	-
212 학교 교사	-	-	-	-	-	-	-	-	-	-	-	-
213 유치원 교사	-	-	-	-	-	-	-	-	-	-	-	-
214 문리·기술·예능 강사	5	19	5	-	-	-	-	19	-	-	-	-
215 장학관 및 기타 교육 종사자	14	14	14	14	-	-	-	-	-	-	-	-
221 법률 전문가	-	-	-	-	-	-	-	-	-	-	-	-
222 법률 사무원	26	-	-	-	-	-	26	-	-	-	-	-
231 사회복지사 및 상담사	68	110	68	68	-	-	-	41	-	-	-	-
232 보육교사 및 기타 사회복지 종사자	370	150	341	150	28	-	-	-	-	-	-	-
233 성직자 및 기타 종교 종사자	-	-	-	-	-	-	-	-	-	-	-	-
240 경찰관, 소방관 및 교도관	-	-	-	-	-	-	-	-	-	-	-	-
250 군인	-	-	-	-	-	-	-	-	-	-	-	-
301 의사, 한의사 및 치과의사	26	26	-	-	-	-	26	26	-	-	-	-
302 수의사	-	-	-	-	-	-	-	-	-	-	-	-
303 약사 및 한약사	-	-	-	-	-	-	-	-	-	-	-	-
304 간호사	418	302	-	-	-	33	281	131	104	104	34	34
305 영양사	-	-	-	-	-	-	-	-	-	-	-	-

	신입직 채용예정 인원	경력직 채용예정 인원	5-9인		10-29인		30-99인		100-299인		300인 이상	
	신입직 채용예정 인원	경력직 채용예정 인원	신입직 채용예정 인원	경력직 채용예정 인원	신입직 채용예정 인원	경력직 채용예정 인원	신입직 채용예정 인원	경력직 채용예정 인원	신입직 채용예정 인원	경력직 채용예정 인원	신입직 채용예정 인원	경력직 채용예정 인원
306 의료기사·치료사·재활사	217	313	68	-	98	262	51	51	-	-	-	-
307 보건·의료 종사자	455	293	-	-	49	65	281	102	108	108	18	18
411 작가·통번역가	-	-	-	-	-	-	-	-	-	-	-	-
412 기자 및 언론 전문가	-	-	-	-	-	-	-	-	-	-	-	-
413 학예사·사서·기록물관리사	48	48	-	-	48	48	-	-	-	-	-	-
414 창작·공연 전문가(작가, 연극 제외)	-	-	-	-	-	-	-	-	-	-	-	-
415 디자이너	-	15	-	-	-	15	-	-	-	-	-	-
416 연극·영화·방송 전문가	4	-	4	-	-	-	-	-	-	-	-	-
417 문화·예술 기획자 및 매니저	-	7	-	-	-	-	-	7	-	-	-	-
420 스포츠·레크리에이션 종사자	12	7	-	-	-	-	7	7	-	-	5	-
511 미용 서비스원	-	-	-	-	-	-	-	-	-	-	-	-
512 결혼·장례 등 예식 서비스원	-	-	-	-	-	-	-	-	-	-	-	-
521 여행 서비스원	-	-	-	-	-	-	-	-	-	-	-	-
522 항공기·선박·열차 객실승무원	-	-	-	-	-	-	-	-	-	-	-	-
523 숙박시설 서비스원	15	-	-	-	-	-	-	-	15	-	-	-
524 오락시설 서비스원	36	33	25	25	-	-	7	7	3	-	-	-
531 주방장 및 조리사	661	633	530	530	107	85	3	3	20	14	-	-
532 식당 서비스원	910	304	396	198	491	64	17	36	6	6	-	-
541 경호·보안 종사자	-	-	-	-	-	-	-	-	-	-	-	-
542 경비원	7	-	-	-	-	-	-	-	-	-	7	-
550 돌봄 서비스 종사자	493	77	-	-	230	-	263	77	-	-	-	-
561 청소·방역 및 가사 서비스원	195	59	85	14	-	-	23	45	46	-	42	-
562 감청·주차관리 및 기타 서비스 단순 종사자	133	11	96	-	8	-	19	-	11	11	-	-
611 부동산 컨설턴트 및 종개인	2	-	-	-	-	-	-	-	-	-	2	-
612 영업원 및 상품종개인	87	35	11	-	52	12	7	19	17	4	-	-
613 텔레마케터	-	-	-	-	-	-	-	-	-	-	-	-
614 소규모 상업 경영 및 일선 관리 종사자	-	-	-	-	-	-	-	-	-	-	-	-
615 판매 종사자	313	236	264	198	21	21	21	10	6	6	-	-
616 매장 계산원 및 매표원	97	12	-	-	85	-	-	-	12	12	-	-
617 판촉 및 기타 판매 단순 종사자	573	-	546	-	19	-	8	-	-	-	-	-
621 항공기·선박·철도 조종사 및 관제사	-	3	-	-	-	3	-	-	-	-	-	-
622 자동차 운전원	663	117	-	31	34	22	80	65	549	-	-	-
623 물품이동장비 조작원(크레인·호이스트·지게차)	57	27	-	-	-	-	28	-	30	27	-	-
624 택배원 및 기타 운송 종사자	127	55	29	9	67	43	31	3	1	-	-	-
701 건설구조 기능원	25	-	13	-	12	-	-	-	-	-	-	-
702 건축마감 기능원	-	-	-	-	-	-	-	-	-	-	-	-
703 배관공	26	-	-	-	-	-	19	-	8	-	-	-
704 건설·채굴 기계 운전원	-	39	-	13	-	26	-	-	-	-	-	-
705 기타 건설 기능원(채굴포함)	-	-	-	-	-	-	-	-	-	-	-	-
706 건설·채굴 단순 종사자	81	-	-	-	54	-	28	-	-	-	-	-
811 기계장비 설치·정비원(운송장비 제외)	76	16	-	-	54	-	2	-	8	4	12	12
812 운송장비 정비원	192	322	44	174	14	14	89	89	44	44	-	-
813 금형원 및 공작기계 조작원	285	125	178	69	82	33	21	-	4	23	-	-
814 냉·난방 설비 조작원	-	-	-	-	-	-	-	-	-	-	-	-
815 자동조립라인·산업용로봇 조작원	-	-	-	-	-	-	-	-	-	-	-	-
816 기계 조립원(운송장비 제외)	301	67	13	-	54	67	234	-	-	-	-	-
817 운송장비 조립원	232	247	-	-	-	-	83	83	115	116	33	47
821 금속관련 기계·설비 조작원	984	556	371	106	269	209	220	117	101	101	23	23
822 판금원 및 제관원	73	102	-	-	73	102	-	-	-	-	-	-
823 단조원 및 주조원	-	-	-	-	-	-	-	-	-	-	-	-
824 용접원	10	108	-	-	-	-	-	83	-	14	10	10
825 도장원 및 도금원	201	37	123	-	43	-	-	-	36	37	-	-
826 비금속제품 생산기계 조작원	58	46	-	-	31	31	24	12	3	3	-	-
831 전기공	242	311	207	276	-	-	-	-	36	36	-	-
832 전기·전자 기기 설치·수리원	71	71	-	-	71	71	-	-	-	-	-	-
833 발전·배전 장치 조작원	-	-	-	-	-	-	-	-	-	-	-	-
834 전기·전자 설비 조작원	19	16	-	-	-	-	-	6	14	10	5	-
835 전기·전자 부품·제품 생산기계 조작원	-	97	-	69	-	-	-	-	-	29	-	-
836 전기·전자 부품·제품 조립원	56	-	-	-	-	-	-	-	26	-	30	-



	신입직 채용예정 인원	경력직 채용예정 인원	5-9인		10-29인		30-99인		100-299인		300인 이상	
			신입직 채용예정 인원	경력직 채용예정 인원	신입직 채용예정 인원	경력직 채용예정 인원	신입직 채용예정 인원	경력직 채용예정 인원	신입직 채용예정 인원	경력직 채용예정 인원	신입직 채용예정 인원	경력직 채용예정 인원
841 정보통신기기 설치·수리원	-	-	-	-	-	-	-	-	-	-	-	-
842 방송·통신장비 설치·수리원	12	-	-	-	-	-	12	-	-	-	-	-
851 석유·화학물 가공장치 조작원	-	-	-	-	-	-	-	-	-	-	-	-
852 고무·플라스틱 및 화학제품 생산기계 조작원 및 조립원	795	355	248	72	335	132	166	101	38	43	8	8
853 환경관련 장치 조작원	23	-	-	-	23	-	-	-	-	-	-	-
861 섬유 제조·가공 기계 조작원	-	8	-	-	-	-	-	8	-	-	-	-
862 패턴사, 재단사 및 재봉사	58	10	-	-	10	10	47	-	1	-	-	-
863 의복 제조원 및 수선원	6	-	-	-	-	-	6	-	-	-	-	-
864 제화원, 기타 섬유·의복 기계 조작원 및 조립원	20	21	4	4	11	13	-	-	5	5	-	-
871 제과·제빵원 및 떡제조원	87	-	66	-	21	-	-	-	-	-	-	-
872 식품 가공 기능원	94	94	-	-	-	-	40	40	24	24	30	30
873 식품 가공 기계 조작원	513	316	-	-	309	79	12	45	193	193	-	-
881 인쇄기계·사진현상기 조작원	-	-	-	-	-	-	-	-	-	-	-	-
882 목재·펄프·종이 생산기계 조작원	129	75	22	-	89	58	-	-	18	17	-	-
883 가구·목제품 제조·수리원	93	27	66	-	-	-	27	27	-	-	-	-
884 공예원 및 귀금속세공원	-	-	-	-	-	-	-	-	-	-	-	-
885 악기·간판 및 기타 제조 종사자	161	-	161	-	-	-	-	-	-	-	-	-
890 제조 단순 종사자	1,072	165	134	-	-	-	876	165	29	-	33	-
901 작물재배 종사자	172	138	-	138	172	-	-	-	-	-	-	-
902 낙농·사육 종사자	-	-	-	-	-	-	-	-	-	-	-	-
903 임업 종사자	-	-	-	-	-	-	-	-	-	-	-	-
904 어업 종사자	-	-	-	-	-	-	-	-	-	-	-	-
905 농림어업 단순 종사자	-	-	-	-	-	-	-	-	-	-	-	-

## 10.1 산업별(중분류) 2024년 직업계고 신입직 채용예정인원

(단위 : 명)

	신입직 채용예정 인원	직업계고 채용예정 인원	5-9인		10-29인		30-99인		100-299인		300인 이상	
			신입직 채용예정 인원	직업계고 채용예정 인원	신입직 채용예정 인원	직업계고 채용예정 인원	신입직 채용예정 인원	직업계고 채용예정 인원	신입직 채용예정 인원	직업계고 채용예정 인원	신입직 채용예정 인원	직업계고 채용예정 인원
<b>[전 체]</b>	<b>13,928</b>	<b>436</b>	<b>4,703</b>	<b>341</b>	<b>3,516</b>	<b>84</b>	<b>3,406</b>	<b>11</b>	<b>1,906</b>	<b>-</b>	<b>397</b>	<b>-</b>
10 식료품 제조업	1,037	-	199	-	315	-	260	-	233	-	30	-
11 음료 제조업	29	-	4	-	6	-	20	-	-	-	-	-
13 섬유제품 제조업; 의복 제외	94	-	-	-	35	-	54	-	5	-	-	-
14 의복, 의복 액세서리 및 모피제품 제조업	13	-	5	-	9	-	-	-	-	-	-	-
15 가죽, 가방 및 신발 제조업	36	-	7	-	22	-	6	-	-	-	-	-
16 목재 및 나무제품 제조업; 가구 제외	173	-	65	-	56	-	33	-	19	-	-	-
17 펄프, 종이 및 종이제품 제조업	53	-	-	-	47	-	-	-	6	-	-	-
18 인쇄 및 기록매체 복제업	-	-	-	-	-	-	-	-	-	-	-	-
20 화학 물질 및 화학제품 제조업; 의약품 제외	258	-	68	-	75	-	97	-	18	-	-	-
21 의약품 물질 및 의약품 제조업	-	-	-	-	-	-	-	-	-	-	-	-
22 고무 및 플라스틱제품 제조업	652	-	176	-	320	-	95	-	40	-	20	-
23 비금속 광물제품 제조업	72	-	-	-	31	-	24	-	17	-	-	-
24 1차 금속 제조업	271	-	106	-	114	-	37	-	15	-	-	-
25 금속 가공제품 제조업; 기계 및 가구 제외	1,157	-	677	-	330	-	141	-	9	-	-	-
26 전자 부품, 컴퓨터, 영상, 음향 및 통신장비 제조업	71	-	-	-	71	-	-	-	-	-	-	-
27 의료, 정밀, 광학 기기 및 시계 제조업	61	-	-	-	23	-	8	-	-	-	30	-
28 전기장비 제조업	113	-	-	-	43	-	10	-	55	-	5	-
29 기타 기계 및 장비 제조업	481	-	-	-	81	-	319	-	71	-	9	-
30 자동차 및 트레일러 제조업	79	-	19	-	1	-	-	-	59	-	-	-
31 기타 운송장비 제조업	769	-	55	-	-	-	250	-	364	-	100	-
32 가구 제조업	11	-	11	-	-	-	-	-	-	-	-	-
33 기타 제품 제조업	102	-	65	-	37	-	-	-	-	-	-	-
34 산업용 기계 및 장비 수리업	20	-	-	-	18	-	2	-	-	-	-	-
35 전기, 가스, 증기 및 공기 조절 공급업	101	11	-	-	-	-	26	11	16	-	59	-
37 하수, 폐수 및 분뇨 처리업	5	-	2	-	4	-	-	-	-	-	-	-
38 폐기물 수집, 운반, 처리 및 원료 재생업	45	-	-	-	43	-	-	-	2	-	-	-
41 종합 건설업	322	-	207	-	107	-	8	-	-	-	-	-
42 전문직별 공사업	3	-	-	-	-	-	-	-	3	-	-	-
45 자동차 및 부품 판매업	25	-	22	-	-	-	3	-	-	-	-	-
46 도매 및 상품 중개업	341	-	199	-	109	-	20	-	14	-	-	-
47 소매업; 자동차 제외	652	-	613	-	19	-	20	-	-	-	-	-
49 육상 운송 및 파이프라인 운송업	641	-	-	-	28	-	65	-	548	-	-	-
50 수상 운송업	-	-	-	-	-	-	-	-	-	-	-	-
52 창고 및 운송관련 서비스업	761	-	96	-	8	-	650	-	7	-	-	-
55 숙박업	23	-	17	-	-	-	-	-	6	-	-	-
56 음식점 및 주점업	2,060	-	1,254	-	748	-	41	-	18	-	-	-
58 출판업	56	-	-	-	45	-	4	-	8	-	-	-
59 영상·오디오 기록물 제작 및 배급업	6	-	4	-	3	-	-	-	-	-	-	-
60 방송업	-	-	-	-	-	-	-	-	-	-	-	-
61 우편 및 통신업	-	-	-	-	-	-	-	-	-	-	-	-
62 컴퓨터 프로그래밍, 시스템 통합 및 관리업	38	-	16	-	20	-	2	-	-	-	-	-
63 정보서비스업	-	-	-	-	-	-	-	-	-	-	-	-
71 전문 서비스업	72	47	-	-	47	47	26	-	-	-	-	-
72 건축 기술, 엔지니어링 및 기타 과학기술 서비스업	104	-	44	-	-	-	46	-	14	-	-	-
73 기타 전문, 과학 및 기술 서비스업	80	37	-	-	49	37	4	-	27	-	-	-
74 사업시설 관리 및 조경 서비스업	254	-	-	-	172	-	23	-	60	-	-	-
75 사업 지원 서비스업	372	-	-	-	34	-	223	-	38	-	77	-
86 보건업	1,214	-	68	-	98	-	791	-	206	-	52	-
87 사회복지 서비스업	873	341	615	341	259	-	-	-	-	-	-	-
90 창작, 예술 및 여가관련 서비스업	163	-	41	-	48	-	73	-	-	-	-	-
91 스포츠 및 오락관련 서비스업	118	-	51	-	-	-	22	-	30	-	15	-
95 개인 및 소비용품 수리업	50	-	-	-	43	-	6	-	1	-	-	-

## 10.2 직업별(중분류) 2024년 직업계고 신입직 채용예정인원

(단위 : 명)

	신입직 채용예정 인원	직업계고 채용예정 인원	5-9인		10-29인		30-99인		100-299인		300인 이상	
			신입직 채용예정 인원	직업계고 채용예정 인원	신입직 채용예정 인원	직업계고 채용예정 인원	신입직 채용예정 인원	직업계고 채용예정 인원	신입직 채용예정 인원	직업계고 채용예정 인원	신입직 채용예정 인원	직업계고 채용예정 인원
<b>[전 체]</b>	<b>13,928</b>	<b>436</b>	<b>4,703</b>	<b>341</b>	<b>3,516</b>	<b>84</b>	<b>3,406</b>	<b>11</b>	<b>1,906</b>	<b>-</b>	<b>397</b>	<b>-</b>
01 관리직(임원·부서장)	162	-	68	-	61	-	-	-	16	-	16	-
02 경영·행정·사무직	1,119	115	488	68	234	47	248	-	117	-	32	-
03 금융·보험직	-	-	-	-	-	-	-	-	-	-	-	-
11 인문·사회과학 연구직	-	-	-	-	-	-	-	-	-	-	-	-
12 자연·생명과학 연구직	-	-	-	-	-	-	-	-	-	-	-	-
13 정보통신 연구개발직 및 공학기술직	71	-	16	-	34	-	6	-	11	-	4	-
14 건설·채굴 연구개발직 및 공학기술직	60	-	-	-	39	-	19	-	-	-	2	-
15 제조 연구개발직 및 공학기술직	316	-	-	-	80	-	51	-	133	-	52	-
21 교육직	18	-	18	-	-	-	-	-	-	-	-	-
22 법률직	26	-	-	-	-	-	26	-	-	-	-	-
23 사회복지·종교직	438	205	410	205	28	-	-	-	-	-	-	-
24 경찰·소방·교도직	-	-	-	-	-	-	-	-	-	-	-	-
25 군인	-	-	-	-	-	-	-	-	-	-	-	-
30 보건·의료직	1,116	37	68	-	148	37	638	-	212	-	52	-
41 예술·디자인·방송직	52	-	4	-	48	-	-	-	-	-	-	-
42 스포츠·레크리에이션직	12	-	-	-	-	-	7	-	-	-	5	-
51 미용·예술 서비스직	-	-	-	-	-	-	-	-	-	-	-	-
52 여행·숙박·오락 서비스직	51	-	25	-	-	-	7	-	18	-	-	-
53 음식 서비스직	1,571	68	926	68	598	-	20	-	26	-	-	-
54 경호·경비직	7	-	-	-	-	-	-	-	-	-	7	-
55 돌봄 서비스직(간병·육아)	493	-	-	-	230	-	263	-	-	-	-	-
56 청소 및 기타 개인서비스직	329	-	181	-	8	-	41	-	57	-	42	-
61 영업·판매직	1,072	-	821	-	178	-	36	-	35	-	2	-
62 운전·운송직	848	-	29	-	101	-	139	-	580	-	-	-
70 건설·채굴직	133	-	13	-	66	-	46	-	8	-	-	-
81 기계 설치·정비·생산직	1,086	-	234	-	205	-	430	-	172	-	45	-
82 금속·재료 설치·정비·생산직(판금·단조·주조·용접·도장 등)	1,327	-	494	-	416	-	244	-	139	-	33	-
83 전기·전자 설치·정비·생산직	388	-	207	-	71	-	-	-	76	-	35	-
84 정보통신 설치·정비직	12	-	-	-	-	-	12	-	-	-	-	-
85 화학·환경 설치·정비·생산직	818	-	248	-	358	-	166	-	38	-	8	-
86 섬유·의복 생산직	83	-	4	-	21	-	53	-	6	-	-	-
87 식품 가공·생산직	695	-	66	-	330	-	52	-	217	-	30	-
88 인쇄·목재·공예 및 기타 설치·정비·생산직	383	-	249	-	89	-	27	-	18	-	-	-
89 제조 단순직	1,072	11	134	-	-	-	876	11	29	-	33	-
90 농림어업직	172	-	-	-	172	-	-	-	-	-	-	-

## 10.3 직업별(소분류) 2024년 직업계고 신입직 채용예정인원

(단위 : 명)

	신입직 채용예정 인원	직업계고 채용예정 인원	5-9인		10-29인		30-99인		100-299인		300인 이상	
			신입직 채용예정 인원	직업계고 채용예정 인원	신입직 채용예정 인원	직업계고 채용예정 인원	신입직 채용예정 인원	직업계고 채용예정 인원	신입직 채용예정 인원	직업계고 채용예정 인원	신입직 채용예정 인원	직업계고 채용예정 인원
<b>[전 체]</b>	<b>13,928</b>	<b>436</b>	<b>4,703</b>	<b>341</b>	<b>3,516</b>	<b>84</b>	<b>3,406</b>	<b>11</b>	<b>1,906</b>	<b>-</b>	<b>397</b>	<b>-</b>
011 의회의원·고위공무원 및 기업 고위임원	-	-	-	-	-	-	-	-	-	-	-	-
012 행정·경영·금융·보험 관리자	6	-	-	-	-	-	-	-	6	-	-	-
013 전문서비스 관리자	68	-	68	-	-	-	-	-	-	-	-	-
014 미용·여행·숙박·음식·경비·청소 관리자	-	-	-	-	-	-	-	-	-	-	-	-
015 영업·판매·운송 관리자	3	-	-	-	-	-	-	-	3	-	-	-
016 건설·채굴·제조·생산 관리자	84	-	-	-	61	-	-	-	7	-	16	-
021 정부·공공행정 전문가	-	-	-	-	-	-	-	-	-	-	-	-
022 경영·인사 전문가	-	-	-	-	-	-	-	-	-	-	-	-
023 회계·세무·감정 전문가	-	-	-	-	-	-	-	-	-	-	-	-
024 광고·조사·상품기획·행사기획 전문가	-	-	-	-	-	-	-	-	-	-	-	-
025 정부·공공 행정 사무원	-	-	-	-	-	-	-	-	-	-	-	-
026 경영지원 사무원	375	47	76	-	142	47	119	-	32	-	7	-
027 회계·경리 사무원	199	-	87	-	36	-	40	-	20	-	17	-
028 무역·운송·생산·품질 사무원	176	-	51	-	41	-	17	-	59	-	8	-
029 안내·고객상담·통계·비서·사무보조 및 기타 사무원	369	68	274	68	16	-	73	-	6	-	-	-
031 금융·보험 전문가	-	-	-	-	-	-	-	-	-	-	-	-
032 금융·보험 사무원	-	-	-	-	-	-	-	-	-	-	-	-
033 금융·보험 영업원	-	-	-	-	-	-	-	-	-	-	-	-
110 인문·사회과학 연구원	-	-	-	-	-	-	-	-	-	-	-	-
121 자연과학 연구원 및 시험원	-	-	-	-	-	-	-	-	-	-	-	-
122 생명과학 연구원 및 시험원	-	-	-	-	-	-	-	-	-	-	-	-
131 컴퓨터하드웨어·통신공학 기술자	4	-	-	-	-	-	-	-	-	-	4	-
132 컴퓨터시스템 전문가	-	-	-	-	-	-	-	-	-	-	-	-
133 소프트웨어 개발자	67	-	16	-	34	-	6	-	11	-	-	-
134 데이터·네트워크 및 시스템 운영 전문가	-	-	-	-	-	-	-	-	-	-	-	-
135 정보보안 전문가	-	-	-	-	-	-	-	-	-	-	-	-
136 통신·방송송출 장비 기사	-	-	-	-	-	-	-	-	-	-	-	-
140 건축·토목공학 기술자 및 시험원	60	-	-	-	39	-	19	-	-	-	2	-
151 기계·로봇공학 기술자 및 시험원	140	-	-	-	11	-	51	-	48	-	29	-
152 금속·재료공학 기술자 및 시험원	-	-	-	-	-	-	-	-	-	-	-	-
153 전기·전자공학 기술자 및 시험원	72	-	-	-	-	-	-	-	56	-	16	-
154 화학공학 기술자 및 시험원	7	-	-	-	-	-	-	-	-	-	7	-
155 에너지·환경공학 기술자 및 시험원	55	-	-	-	55	-	-	-	-	-	-	-
156 섬유공학 기술자 및 시험원	-	-	-	-	-	-	-	-	-	-	-	-
157 식품공학 기술자 및 시험원	-	-	-	-	-	-	-	-	-	-	-	-
158 소방·방재·산업안전·비파괴 기술자	42	-	-	-	14	-	-	-	28	-	-	-
159 제도사 및 기타 인쇄·목재 등 공학 기술자 및 시험원	-	-	-	-	-	-	-	-	-	-	-	-
211 대학 교수 및 강사	-	-	-	-	-	-	-	-	-	-	-	-
212 학교 교사	-	-	-	-	-	-	-	-	-	-	-	-
213 유치원 교사	-	-	-	-	-	-	-	-	-	-	-	-
214 문리·기술·예능 강사	5	-	5	-	-	-	-	-	-	-	-	-
215 장학관 및 기타 교육 종사자	14	-	14	-	-	-	-	-	-	-	-	-
221 법률 전문가	-	-	-	-	-	-	-	-	-	-	-	-
222 법률 사무원	26	-	-	-	-	-	26	-	-	-	-	-
231 사회복지사 및 상담사	68	68	68	68	-	-	-	-	-	-	-	-
232 보육교사 및 기타 사회복지 종사자	370	137	341	137	28	-	-	-	-	-	-	-
233 성직자 및 기타 종교 종사자	-	-	-	-	-	-	-	-	-	-	-	-
240 경찰관, 소방관 및 교도관	-	-	-	-	-	-	-	-	-	-	-	-
250 군인	-	-	-	-	-	-	-	-	-	-	-	-
301 의사, 한의사 및 치과의사	26	-	-	-	-	-	26	-	-	-	-	-
302 수의사	-	-	-	-	-	-	-	-	-	-	-	-
303 약사 및 한약사	-	-	-	-	-	-	-	-	-	-	-	-
304 간호사	418	-	-	-	-	-	281	-	104	-	34	-
305 영양사	-	-	-	-	-	-	-	-	-	-	-	-

	신입직 채용예정 인원	직업계고 채용예정 인원	5-9인		10-29인		30-99인		100-299인		300인 이상	
			신입직 채용예정 인원	직업계고 채용예정 인원	신입직 채용예정 인원	직업계고 채용예정 인원	신입직 채용예정 인원	직업계고 채용예정 인원	신입직 채용예정 인원	직업계고 채용예정 인원	신입직 채용예정 인원	직업계고 채용예정 인원
306 의료기사·치료사·재활사	217	-	68	-	98	-	51	-	-	-	-	-
307 보건·의료 종사자	455	37	-	-	49	37	281	-	108	-	18	-
411 작가·통번역가	-	-	-	-	-	-	-	-	-	-	-	-
412 기자 및 언론 전문가	-	-	-	-	-	-	-	-	-	-	-	-
413 학예사·사서·기록물관리사	48	-	-	-	48	-	-	-	-	-	-	-
414 창작·공연 전문가(작가, 연극 제외)	-	-	-	-	-	-	-	-	-	-	-	-
415 디자이너	-	-	-	-	-	-	-	-	-	-	-	-
416 연극·영화·방송 전문가	4	-	4	-	-	-	-	-	-	-	-	-
417 문화·예술 기획자 및 매니저	-	-	-	-	-	-	-	-	-	-	-	-
420 스포츠·레크리에이션 종사자	12	-	-	-	-	-	7	-	-	-	5	-
511 미용 서비스원	-	-	-	-	-	-	-	-	-	-	-	-
512 결혼·장례 등 예식 서비스원	-	-	-	-	-	-	-	-	-	-	-	-
521 여행 서비스원	-	-	-	-	-	-	-	-	-	-	-	-
522 항공기·선박·열차 객실승무원	-	-	-	-	-	-	-	-	-	-	-	-
523 숙박시설 서비스원	15	-	-	-	-	-	-	-	15	-	-	-
524 오락시설 서비스원	36	-	25	-	-	-	7	-	3	-	-	-
531 주방장 및 조리사	661	68	530	68	107	-	3	-	20	-	-	-
532 식당 서비스원	910	-	396	-	491	-	17	-	6	-	-	-
541 경호·보안 종사자	-	-	-	-	-	-	-	-	-	-	-	-
542 경비원	7	-	-	-	-	-	-	-	-	-	7	-
550 돌봄 서비스 종사자	493	-	-	-	230	-	263	-	-	-	-	-
561 청소·방역 및 가사 서비스원	195	-	85	-	-	-	23	-	46	-	42	-
562 감청·주차관리 및 기타 서비스 단순 종사자	133	-	96	-	8	-	19	-	11	-	-	-
611 부동산 컨설턴트 및 종개인	2	-	-	-	-	-	-	-	-	-	2	-
612 영업원 및 상품종개인	87	-	11	-	52	-	7	-	17	-	-	-
613 텔레마케터	-	-	-	-	-	-	-	-	-	-	-	-
614 소규모 상업 경영 및 일선 관리 종사자	-	-	-	-	-	-	-	-	-	-	-	-
615 판매 종사자	313	-	264	-	21	-	21	-	6	-	-	-
616 매장 계산원 및 매표원	97	-	-	-	85	-	-	-	12	-	-	-
617 판촉 및 기타 판매 단순 종사자	573	-	546	-	19	-	8	-	-	-	-	-
621 항공기·선박·철도 조종사 및 관제사	-	-	-	-	-	-	-	-	-	-	-	-
622 자동차 운전원	663	-	-	-	34	-	80	-	549	-	-	-
623 물품이동장비 조작원(크레인·호이스트·지게차)	57	-	-	-	-	-	28	-	30	-	-	-
624 택배원 및 기타 운송 종사자	127	-	29	-	67	-	31	-	1	-	-	-
701 건설구조 기능원	25	-	13	-	12	-	-	-	-	-	-	-
702 건축미감 기능원	-	-	-	-	-	-	-	-	-	-	-	-
703 배관공	26	-	-	-	-	-	19	-	8	-	-	-
704 건설·채굴 기계 운전원	-	-	-	-	-	-	-	-	-	-	-	-
705 기타 건설 기능원(채굴포함)	-	-	-	-	-	-	-	-	-	-	-	-
706 건설·채굴 단순 종사자	81	-	-	-	54	-	28	-	-	-	-	-
811 기계장비 설치·정비원(운송장비 제외)	76	-	-	-	54	-	2	-	8	-	12	-
812 운송장비 정비원	192	-	44	-	14	-	89	-	44	-	-	-
813 금형원 및 공작기계 조작원	285	-	178	-	82	-	21	-	4	-	-	-
814 냉·난방 설비 조작원	-	-	-	-	-	-	-	-	-	-	-	-
815 자동조립라인·산업용로봇 조작원	-	-	-	-	-	-	-	-	-	-	-	-
816 기계 조립원(운송장비 제외)	301	-	13	-	54	-	234	-	-	-	-	-
817 운송장비 조립원	232	-	-	-	-	-	83	-	115	-	33	-
821 금속관련 기계·설비 조작원	984	-	371	-	269	-	220	-	101	-	23	-
822 판금원 및 제관원	73	-	-	-	73	-	-	-	-	-	-	-
823 단조원 및 주조원	-	-	-	-	-	-	-	-	-	-	-	-
824 용접원	10	-	-	-	-	-	-	-	-	-	10	-
825 도장원 및 도금원	201	-	123	-	43	-	-	-	36	-	-	-
826 비금속제품 생산기계 조작원	58	-	-	-	31	-	24	-	3	-	-	-
831 전기공	242	-	207	-	-	-	-	-	36	-	-	-
832 전기·전자 기기 설치·수리원	71	-	-	-	71	-	-	-	-	-	-	-
833 발전·배전 장치 조작원	-	-	-	-	-	-	-	-	-	-	-	-
834 전기·전자 설비 조작원	19	-	-	-	-	-	-	-	14	-	5	-
835 전기·전자 부품·제품 생산기계 조작원	-	-	-	-	-	-	-	-	-	-	-	-
836 전기·전자 부품·제품 조립원	56	-	-	-	-	-	-	-	26	-	30	-

	신입직 채용예정 인원	직업계고 채용예정 인원	5-9인		10-29인		30-99인		100-299인		300인 이상	
			신입직 채용예정 인원	직업계고 채용예정 인원	신입직 채용예정 인원	직업계고 채용예정 인원	신입직 채용예정 인원	직업계고 채용예정 인원	신입직 채용예정 인원	직업계고 채용예정 인원	신입직 채용예정 인원	직업계고 채용예정 인원
841 정보통신기기 설치·수리원	-	-	-	-	-	-	-	-	-	-	-	-
842 방송·통신장비 설치·수리원	12	-	-	-	-	-	12	-	-	-	-	-
851 석유·화학물 가공장치 조작원	-	-	-	-	-	-	-	-	-	-	-	-
852 고무·플라스틱 및 화학제품 생산기계 조작원 및 조립원	795	-	248	-	335	-	166	-	38	-	8	-
853 환경관련 장치 조작원	23	-	-	-	23	-	-	-	-	-	-	-
861 섬유 제조·가공 기계 조작원	-	-	-	-	-	-	-	-	-	-	-	-
862 패턴사, 재단사 및 재봉사	58	-	-	-	10	-	47	-	1	-	-	-
863 의복 제조원 및 수선원	6	-	-	-	-	-	6	-	-	-	-	-
864 제화원, 기타 섬유·의복 기계 조작원 및 조립원	20	-	4	-	11	-	-	-	5	-	-	-
871 제과·제빵원 및 떡제조원	87	-	66	-	21	-	-	-	-	-	-	-
872 식품 가공 기능원	94	-	-	-	-	-	40	-	24	-	30	-
873 식품 가공 기계 조작원	513	-	-	-	309	-	12	-	193	-	-	-
881 인쇄기계·사진현상기 조작원	-	-	-	-	-	-	-	-	-	-	-	-
882 목재·펄프·종이 생산기계 조작원	129	-	22	-	89	-	-	-	18	-	-	-
883 가구·목제품 제조·수리원	93	-	66	-	-	-	27	-	-	-	-	-
884 공예원 및 귀금속세공원	-	-	-	-	-	-	-	-	-	-	-	-
885 악기·간판 및 기타 제조 종사자	161	-	161	-	-	-	-	-	-	-	-	-
890 제조 단순 종사자	1,072	11	134	-	-	-	876	11	29	-	33	-
901 작물재배 종사자	172	-	-	-	172	-	-	-	-	-	-	-
902 낙농·사육 종사자	-	-	-	-	-	-	-	-	-	-	-	-
903 임업 종사자	-	-	-	-	-	-	-	-	-	-	-	-
904 어업 종사자	-	-	-	-	-	-	-	-	-	-	-	-
905 농림어업 단순 종사자	-	-	-	-	-	-	-	-	-	-	-	-

## 11.1 산업별(중분류) 2023년 채용인원 중 직업교육훈련 필요인원

(단위 : 명)

	신입직 직업교육 훈련 필요인원	경력직 직업교육 훈련 필요인원	5-9인		10-29인		30-99인		100-299인		300인 이상	
			신입직 직업교육 훈련 필요인원	경력직 직업교육 훈련 필요인원	신입직 직업교육 훈련 필요인원	경력직 직업교육 훈련 필요인원	신입직 직업교육 훈련 필요인원	경력직 직업교육 훈련 필요인원	신입직 직업교육 훈련 필요인원	경력직 직업교육 훈련 필요인원	신입직 직업교육 훈련 필요인원	경력직 직업교육 훈련 필요인원
<b>[전 계]</b>	<b>20,162</b>	<b>8,595</b>	<b>5,620</b>	<b>1,964</b>	<b>7,239</b>	<b>2,381</b>	<b>4,221</b>	<b>2,580</b>	<b>2,342</b>	<b>1,238</b>	<b>740</b>	<b>432</b>
10 식료품 제조업	1,082	723	278	-	315	276	160	240	298	192	30	15
11 음료 제조업	62	25	-	-	5	-	57	25	-	-	-	-
13 섬유제품 제조업; 의복 제외	185	131	33	-	35	35	78	70	40	27	-	-
14 의복, 의복 액세서리 및 모피제품 제조업	22	13	-	-	22	13	-	-	-	-	-	-
15 가죽, 가방 및 신발 제조업	59	36	7	7	6	8	6	-	20	-	20	20
16 목재 및 나무제품 제조업; 가구 제외	151	108	22	-	56	56	37	17	37	35	-	-
17 펄프, 종이 및 종이제품 제조업	128	79	38	-	32	47	21	14	38	18	-	-
18 인쇄 및 기록매체 복제업	39	22	-	-	11	-	19	13	10	9	-	-
20 화학 물질 및 화학제품 제조업; 의약품 제외	422	329	103	137	150	50	145	116	25	26	-	-
21 의약품 물질 및 의약품 제조업	36	27	22	15	-	-	10	8	4	4	-	-
22 고무 및 플라스틱제품 제조업	722	433	44	-	213	107	174	95	193	144	98	88
23 비금속 광물제품 제조업	216	233	29	29	125	156	28	12	34	36	-	-
24 1차 금속 제조업	220	156	106	35	29	29	37	55	36	23	13	14
25 금속 가공제품 제조업; 기계 및 가구 제외	1,694	1,130	492	123	477	257	493	549	232	201	-	-
26 전자 부품, 컴퓨터, 영상, 음향 및 통신장비 제조업	127	103	-	-	76	35	-	-	45	45	6	22
27 의료, 정밀, 광학 기기 및 시계 제조업	83	-	-	-	-	-	8	-	55	-	20	-
28 전기장비 제조업	1,570	25	201	-	597	-	566	-	143	25	64	-
29 기타 기계 및 장비 제조업	2,359	8	21	-	1,384	2	732	-	152	5	70	2
30 자동차 및 트레일러 제조업	1,909	32	255	-	847	-	538	-	195	-	74	32
31 기타 운송장비 제조업	707	866	131	-	67	67	278	611	206	172	26	16
32 가구 제조업	32	-	-	-	25	-	8	-	-	-	-	-
33 기타 제품 제조업	94	-	26	-	37	-	32	-	-	-	-	-
34 산업용 기계 및 장비 수리업	40	17	-	-	22	13	14	4	4	-	-	-
35 전기, 가스, 증기 및 공기 조절 공급업	66	-	-	-	-	-	15	-	1	-	50	-
37 하수, 폐수 및 분뇨 처리업	5	-	-	-	5	-	-	-	-	-	-	-
38 폐기물 수집, 운반, 처리 및 원료 재생업	167	43	49	-	86	43	32	-	-	-	-	-
41 종합 건설업	544	398	138	69	295	268	95	43	8	6	9	12
42 전문직별 공사업	20	10	-	-	13	9	-	-	7	1	-	-
45 자동차 및 부품 판매업	92	9	56	-	21	-	15	9	-	-	-	-
46 도매 및 상품 중개업	1,245	573	549	482	518	55	118	15	60	22	-	-
47 소매업; 자동차 제외	1,653	262	960	-	584	156	110	106	-	-	-	-
49 육상 운송 및 파이프라인 운송업	-	24	-	-	-	-	-	-	-	24	-	-
50 수상 운송업	-	-	-	-	-	-	-	-	-	-	-	-
52 창고 및 운송관련 서비스업	20	-	-	-	-	-	-	-	20	-	-	-
55 숙박업	227	23	83	-	76	20	45	-	23	3	-	-
56 음식점 및 주점업	924	795	528	462	299	278	74	37	22	18	-	-
58 출판업	81	63	21	21	30	-	4	11	27	32	-	-
59 영상·오디오 기록물 제작 및 배급업	20	-	4	-	17	-	-	-	-	-	-	-
60 방송업	-	-	-	-	-	-	-	-	-	-	-	-
61 우편 및 통신업	-	-	-	-	-	-	-	-	-	-	-	-
62 컴퓨터 프로그래밍, 시스템 통합 및 관리업	4	1	-	-	4	-	-	1	-	-	-	-
63 정보서비스업	-	70	-	40	-	-	-	30	-	-	-	-
71 전문 서비스업	47	-	-	-	47	-	-	-	-	-	-	-
72 건축 기술, 엔지니어링 및 기타 과학기술 서비스업	113	167	-	-	-	-	-	-	-	-	113	167
73 기타 전문, 과학 및 기술 서비스업	-	-	-	-	-	-	-	-	-	-	-	-
74 사업시설 관리 및 조경 서비스업	-	-	-	-	-	-	-	-	-	-	-	-
75 사업 지원 서비스업	79	11	-	-	-	-	37	-	42	11	-	-
86 보건업	745	949	205	136	-	262	179	383	221	125	140	44
87 사회복지 서비스업	1,785	434	1,086	341	554	-	-	56	145	36	-	-
90 창작, 예술 및 여가관련 서비스업	72	65	14	14	43	29	15	22	-	-	-	-
91 스포츠 및 오락관련 서비스업	224	147	95	25	75	84	45	38	-	-	9	-
95 개인 및 소비용품 수리업	70	56	27	27	43	29	-	-	-	-	-	-

## 11.2 직업별(중분류) 2023년 채용인원 중 직업교육훈련 필요인원

(단위 : 명)

	신입직 직업교육 훈련 필요인원	경력직 직업교육 훈련 필요인원	5-9인		10-29인		30-99인		100-299인		300인 이상	
			신입직 직업교육 훈련 필요인원	경력직 직업교육 훈련 필요인원	신입직 직업교육 훈련 필요인원	경력직 직업교육 훈련 필요인원	신입직 직업교육 훈련 필요인원	경력직 직업교육 훈련 필요인원	신입직 직업교육 훈련 필요인원	경력직 직업교육 훈련 필요인원	신입직 직업교육 훈련 필요인원	경력직 직업교육 훈련 필요인원
<b>[전 계]</b>	20,162	8,595	5,620	1,964	7,239	2,381	4,221	2,580	2,342	1,238	740	432
01 관리직(임원·부서장)	148	124	68	-	-	54	20	24	36	26	24	21
02 경영·행정·사무직	1,609	731	644	161	359	151	360	244	190	135	55	40
03 금융·보험직	2	-	-	-	-	-	-	-	2	-	-	-
11 인문·사회과학 연구직	-	-	-	-	-	-	-	-	-	-	-	-
12 자연·생명과학 연구직	-	-	-	-	-	-	-	-	-	-	-	-
13 정보통신 연구개발직 및 공학기술직	102	64	21	21	35	-	4	12	39	32	3	-
14 건설·채굴 연구개발직 및 공학기술직	4	39	-	-	-	27	-	12	4	-	-	-
15 제조 연구개발직 및 공학기술직	200	92	-	-	69	14	22	22	69	36	41	20
21 교육직	14	14	14	14	-	-	-	-	-	-	-	-
22 법률직	-	-	-	-	-	-	-	-	-	-	-	-
23 사회복지·종교직	1,404	421	820	313	554	-	-	82	31	26	-	-
24 경찰·소방·교도직	-	-	-	-	-	-	-	-	-	-	-	-
25 군인	-	-	-	-	-	-	-	-	-	-	-	-
30 보건·의료직	610	549	136	72	21	218	128	128	192	93	132	39
41 예술·디자인·방송직	30	30	-	-	29	19	2	11	-	-	-	-
42 스포츠·레크리에이션직	10	7	-	-	-	-	7	7	-	-	3	-
51 미용·예식 서비스직	68	68	68	68	-	-	-	-	-	-	-	-
52 여행·숙박·오락 서비스직	126	35	60	25	51	-	12	7	3	3	-	-
53 음식 서비스직	825	748	464	464	268	246	66	30	26	7	-	-
54 경호·경비직	59	5	-	-	59	5	-	-	-	-	-	-
55 돌봄 서비스직(간병·육아)	277	182	130	-	-	-	4	161	143	21	-	-
56 청소 및 기타 개인서비스직	365	87	108	-	194	87	63	-	-	-	-	-
61 영업·판매직	1,729	333	996	66	487	105	176	115	54	43	16	4
62 운전·운송직	978	311	408	-	370	154	108	73	92	83	-	-
70 건설·채굴직	655	392	178	-	297	111	154	270	16	-	9	12
81 기계 설치·정비·생산직	3,704	622	387	89	1,889	134	1,050	147	190	53	188	199
82 금속·재료 설치·정비·생산직(판금·단조·주조·용접·도장 등)	3,092	1,375	339	126	1,239	310	1,120	726	359	204	35	9
83 전기·전자 설치·정비·생산직	956	621	288	390	197	142	204	33	185	54	82	1
84 정보통신 설치·정비직	158	125	61	-	78	117	20	8	-	-	-	-
85 화학·환경 설치·정비·생산직	1,165	592	147	151	463	96	274	131	201	143	80	70
86 섬유·의복 생산직	157	120	4	4	53	51	60	39	40	27	-	-
87 식품 가공·생산직	830	545	-	-	323	236	167	100	310	194	30	15
88 인쇄·목재·공예 및 기타 설치·정비·생산직	480	181	159	-	163	88	81	38	77	55	-	-
89 제조 단순직	404	167	119	-	39	-	119	160	84	4	42	3
90 농림어업직	-	17	-	-	-	17	-	-	-	-	-	-



## 11.3 직업별(소분류) 2023년 채용인원 중 직업교육훈련 필요인원

(단위 : 명)

	신입직 직업교육 훈련 필요인원	경력직 직업교육 훈련 필요인원	5-9인		10-29인		30-99인		100-299인		300인 이상	
			신입직 직업교육 훈련 필요인원	경력직 직업교육 훈련 필요인원	신입직 직업교육 훈련 필요인원	경력직 직업교육 훈련 필요인원	신입직 직업교육 훈련 필요인원	경력직 직업교육 훈련 필요인원	신입직 직업교육 훈련 필요인원	경력직 직업교육 훈련 필요인원	신입직 직업교육 훈련 필요인원	경력직 직업교육 훈련 필요인원
<b>【전 계】</b>	20,162	8,595	5,620	1,964	7,239	2,381	4,221	2,580	2,342	1,238	740	432
011 의회의원·고위공무원 및 기업 고위임원	-	-	-	-	-	-	-	-	-	-	-	-
012 행정·경영·금융·보험 관리자	41	29	-	-	-	-	-	-	31	22	10	8
013 전문서비스 관리자	68	-	68	-	-	-	-	-	-	-	-	-
014 미용·여행·숙박·음식·경비·청소 관리자	-	-	-	-	-	-	-	-	-	-	-	-
015 영업·판매·운송 관리자	4	16	-	-	-	-	4	16	-	-	-	-
016 건설·채굴·제조·생산 관리자	35	79	-	-	-	54	16	8	5	4	14	14
021 정부·공공행정 전문가	-	-	-	-	-	-	-	-	-	-	-	-
022 경영·인사 전문가	-	-	-	-	-	-	-	-	-	-	-	-
023 회계·세무·감정 전문가	-	-	-	-	-	-	-	-	-	-	-	-
024 광고·조사·상품기획·행사기획 전문가	-	-	-	-	-	-	-	-	-	-	-	-
025 정부·공공 행정 사무원	5	5	-	-	5	5	-	-	-	-	-	-
026 경영지원 사무원	495	180	114	-	126	28	154	93	78	52	23	8
027 회계·경리 사무원	545	247	330	-	101	99	61	97	37	37	17	13
028 무역·운송·생산·품질 사무원	363	242	122	161	75	3	74	14	76	46	16	19
029 안내·고객상담·통계·비서·사무보조 및 기타 사무원	201	57	80	-	51	17	71	40	-	-	-	-
031 금융·보험 전문가	-	-	-	-	-	-	-	-	-	-	-	-
032 금융·보험 사무원	2	-	-	-	-	-	-	-	2	-	-	-
033 금융·보험 영업원	-	-	-	-	-	-	-	-	-	-	-	-
110 인문·사회과학 연구원	-	-	-	-	-	-	-	-	-	-	-	-
121 자연과학 연구원 및 시험원	-	-	-	-	-	-	-	-	-	-	-	-
122 생명과학 연구원 및 시험원	-	-	-	-	-	-	-	-	-	-	-	-
131 컴퓨터하드웨어·통신공학 기술자	36	-	-	-	35	-	-	-	-	-	1	-
132 컴퓨터시스템 전문가	-	-	-	-	-	-	-	-	-	-	-	-
133 소프트웨어 개발자	43	36	21	21	-	-	4	12	18	3	-	-
134 데이터·네트워크 및 시스템 운영 전문가	21	29	-	-	-	-	-	-	21	29	-	-
135 정보보안 전문가	2	-	-	-	-	-	-	-	-	-	2	-
136 통신·방송송출 장비 기사	-	-	-	-	-	-	-	-	-	-	-	-
140 건축·토목공학 기술자 및 시험원	4	39	-	-	-	27	-	12	4	-	-	-
151 기계·로봇공학 기술자 및 시험원	73	42	-	-	-	14	21	-	30	16	22	11
152 금속·재료공학 기술자 및 시험원	8	18	-	-	-	-	-	14	8	4	-	-
153 전기·전자공학 기술자 및 시험원	39	13	-	-	-	-	1	-	24	4	14	9
154 화학공학 기술자 및 시험원	11	7	-	-	-	-	-	-	7	7	4	-
155 에너지·환경공학 기술자 및 시험원	55	-	-	-	55	-	-	-	-	-	-	-
156 섬유공학 기술자 및 시험원	-	8	-	-	-	-	-	8	-	-	-	-
157 식품공학 기술자 및 시험원	-	-	-	-	-	-	-	-	-	-	-	-
158 소방·방재·산업안전·비파괴 기술자	15	4	-	-	14	-	-	-	-	4	1	-
159 제도사 및 기타 인쇄·목재 등 공학 기술자 및 시험원	-	-	-	-	-	-	-	-	-	-	-	-
211 대학 교수 및 강사	-	-	-	-	-	-	-	-	-	-	-	-
212 학교 교사	-	-	-	-	-	-	-	-	-	-	-	-
213 유치원 교사	-	-	-	-	-	-	-	-	-	-	-	-
214 문리·기술·예능 강사	-	-	-	-	-	-	-	-	-	-	-	-
215 정학관 및 기타 교육 종사자	14	14	14	14	-	-	-	-	-	-	-	-
221 법률 전문가	-	-	-	-	-	-	-	-	-	-	-	-
222 법률 사무원	-	-	-	-	-	-	-	-	-	-	-	-
231 사회복지사 및 상담사	192	82	-	-	187	-	-	82	5	-	-	-
232 보육교사 및 기타 사회복지 종사자	1,213	339	820	313	367	-	-	-	26	26	-	-
233 성직자 및 기타 종교 종사자	-	-	-	-	-	-	-	-	-	-	-	-
240 경찰관, 소방관 및 교도관	-	-	-	-	-	-	-	-	-	-	-	-
250 군인	-	-	-	-	-	-	-	-	-	-	-	-
301 의사, 한의사 및 치과의사	33	-	-	-	-	-	26	-	-	-	8	-
302 수의사	-	-	-	-	-	-	-	-	-	-	-	-
303 약사 및 한약사	-	-	-	-	-	-	-	-	-	-	-	-
304 간호사	194	169	-	-	-	33	51	77	81	42	62	18
305 영양사	21	21	-	-	21	21	-	-	-	-	-	-

	신입직 직업교육 훈련 필요인원	경력직 직업교육 훈련 필요인원	5-9인		10-29인		30-99인		100-299인		300인 이상	
			신입직 직업교육 훈련 필요인원	경력직 직업교육 훈련 필요인원	신입직 직업교육 훈련 필요인원	경력직 직업교육 훈련 필요인원	신입직 직업교육 훈련 필요인원	경력직 직업교육 훈련 필요인원	신입직 직업교육 훈련 필요인원	경력직 직업교육 훈련 필요인원	신입직 직업교육 훈련 필요인원	경력직 직업교육 훈련 필요인원
306 의료기사·치료사·재활사	191	142	136	68	-	65	26	-	-	-	29	8
307 보건·의료 종사자	170	218	-	4	-	98	26	51	111	52	34	13
411 작가·통번역가	-	-	-	-	-	-	-	-	-	-	-	-
412 기자 및 언론 전문가	-	-	-	-	-	-	-	-	-	-	-	-
413 학예사·사서·기록물관리사	19	19	-	-	19	19	-	-	-	-	-	-
414 창작·공연 전문가(작가, 연극 제외)	-	-	-	-	-	-	-	-	-	-	-	-
415 디자이너	2	-	-	-	-	-	2	-	-	-	-	-
416 연극·영화·방송 전문가	-	4	-	-	-	-	-	4	-	-	-	-
417 문화·예술 기획자 및 매니저	10	7	-	-	10	-	-	7	-	-	-	-
420 스포츠·레크리에이션 종사자	10	7	-	-	-	-	7	7	-	-	3	-
511 미용 서비스원	68	68	68	68	-	-	-	-	-	-	-	-
512 결혼·장례 등 예식 서비스원	-	-	-	-	-	-	-	-	-	-	-	-
521 여행 서비스원	-	-	-	-	-	-	-	-	-	-	-	-
522 항공기·선박·열차 객실승무원	-	-	-	-	-	-	-	-	-	-	-	-
523 숙박시설 서비스원	38	3	-	-	30	-	5	-	3	3	-	-
524 오락시설 서비스원	88	33	60	25	21	-	7	7	-	-	-	-
531 주방장 및 조리사	422	501	266	332	128	161	28	7	-	1	-	-
532 식당 서비스원	403	247	198	132	140	85	39	24	26	6	-	-
541 경호·보안 종사자	-	-	-	-	-	-	-	-	-	-	-	-
542 경비원	59	5	-	-	59	5	-	-	-	-	-	-
550 돌봄 서비스 종사자	277	182	130	-	-	-	4	161	143	21	-	-
561 청소·방역 및 가사 서비스원	319	87	108	-	155	87	56	-	-	-	-	-
562 감침·주차관리 및 기타 서비스 단순 종사자	46	-	-	-	39	-	7	-	-	-	-	-
611 부동산 컨설턴트 및 종개인	2	-	-	-	-	-	-	-	-	-	2	-
612 영업원 및 상품종개인	344	143	51	-	162	62	77	46	40	31	14	4
613 텔레마케터	-	-	-	-	-	-	-	-	-	-	-	-
614 소규모 상업 경영 및 일선 관리 종사자	-	-	-	-	-	-	-	-	-	-	-	-
615 판매 종사자	568	100	424	66	80	21	56	7	8	6	-	-
616 매장 계산원 및 매표원	88	31	35	-	43	21	4	4	6	6	-	-
617 판촉 및 기타 판매 단순 종사자	727	59	485	-	203	-	39	59	-	-	-	-
621 항공기·선박·철도 조종사 및 관제사	-	-	-	-	-	-	-	-	-	-	-	-
622 자동차 운전원	56	80	-	-	6	22	15	-	35	58	-	-
623 물품이동장비 조작원(크레인·호이스트·지게차)	90	62	-	-	-	-	38	38	53	25	-	-
624 택배원 및 기타 운송 종사자	832	168	408	-	363	133	55	36	5	-	-	-
701 건설구조 기능원	84	56	48	-	24	-	12	56	-	-	-	-
702 건축미감 기능원	27	-	-	-	27	-	-	-	-	-	-	-
703 배관공	230	193	131	-	-	27	99	167	-	-	-	-
704 건설·채굴 기계 운전원	-	65	-	-	-	57	-	8	-	-	-	-
705 기타 건설 기능원(채굴포함)	-	-	-	-	-	-	-	-	-	-	-	-
706 건설·채굴 단순 종사자	314	78	-	-	245	27	44	40	16	-	9	12
811 기계장비 설치·정비원(운송장비 제외)	197	193	-	-	62	13	14	4	7	9	114	167
812 운송장비 정비원	163	102	27	27	82	14	28	34	27	27	-	-
813 금형원 및 공작기계 조작원	1,281	163	136	62	611	73	501	28	33	-	-	-
814 냉·난방 설비 조작원	-	26	-	-	-	-	-	26	-	-	-	-
815 자동조립라인·산업용로봇 조작원	3	-	-	-	-	-	-	-	-	-	3	-
816 기계 조립원(운송장비 제외)	1,066	-	7	-	878	-	164	-	-	-	17	-
817 운송장비 조립원	994	139	217	-	255	33	344	56	124	18	55	32
821 금속관련 기계·설비 조작원	2,460	881	248	35	839	172	1,036	520	302	145	35	9
822 판금원 및 제관원	171	37	-	-	171	37	-	-	-	-	-	-
823 단조원 및 주조원	117	37	-	-	117	37	-	-	-	-	-	-
824 용접원	1	113	-	-	1	2	-	111	-	-	-	-
825 도장원 및 도금원	158	171	62	62	14	-	56	83	27	27	-	-
826 비금속제품 생산기계 조작원	185	136	29	29	98	62	28	12	30	32	-	-
831 전기공	288	559	138	390	112	142	12	-	27	27	-	-
832 전기·전자 기기 설치·수리원	-	5	-	-	-	-	-	5	-	-	-	-
833 발전·배전 장치 조작원	15	-	-	-	-	-	-	-	-	-	15	-
834 전기·전자 설비 조작원	3	-	-	-	-	-	-	-	-	-	3	-
835 전기·전자 부품·제품 생산기계 조작원	208	38	100	-	-	-	30	28	66	8	11	1
836 전기·전자 부품·제품 조립원	442	19	50	-	85	-	162	-	92	19	53	-

	신입직 직업교육 훈련 필요인원	경력직 직업교육 훈련 필요인원	5-9인		10-29인		30-99인		100-299인		300인 이상	
			신입직 직업교육 훈련 필요인원	경력직 직업교육 훈련 필요인원	신입직 직업교육 훈련 필요인원	경력직 직업교육 훈련 필요인원	신입직 직업교육 훈련 필요인원	경력직 직업교육 훈련 필요인원	신입직 직업교육 훈련 필요인원	경력직 직업교육 훈련 필요인원	신입직 직업교육 훈련 필요인원	경력직 직업교육 훈련 필요인원
841 정보통신기기 설치·수리원	-	-	-	-	-	-	-	-	-	-	-	-
842 방송·통신장비 설치·수리원	158	125	61	-	78	117	20	8	-	-	-	-
851 석유·화학물 가공장치 조작원	10	10	-	-	-	-	10	10	-	-	-	-
852 고무·플라스틱 및 화학제품 생산기계 조작원 및 조립원	1,141	582	147	151	459	96	254	121	201	143	80	70
853 환경관련 장치 조작원	14	-	-	-	4	-	11	-	-	-	-	-
861 섬유 제조·가공 기계 조작원	69	53	-	-	17	17	23	16	28	20	-	-
862 패턴사, 재단사 및 재봉사	43	32	-	-	12	9	31	23	-	-	-	-
863 의복 제조원 및 수선원	10	4	-	-	4	4	6	-	-	-	-	-
864 제화원, 기타 섬유·의복 기계 조작원 및 조립원	35	30	4	4	20	20	-	-	12	7	-	-
871 제과·제빵원 및 떡제조원	-	-	-	-	-	-	-	-	-	-	-	-
872 식품 가공 기능원	92	63	-	-	-	-	60	48	2	-	30	15
873 식품 가공 기계 조작원	738	482	-	-	323	236	107	52	308	194	-	-
881 인쇄기계·사진현상기 조작원	22	14	-	-	-	-	19	11	3	3	-	-
882 독재·팜프·종이 생산기계 조작원	228	154	38	-	96	88	21	14	74	52	-	-
883 가구·목제품 제조·수리원	58	13	-	-	17	-	41	13	-	-	-	-
884 공예원 및 귀금속세공원	-	-	-	-	-	-	-	-	-	-	-	-
885 악기·간판 및 기타 제조 종사자	172	-	121	-	51	-	-	-	-	-	-	-
890 제조 단순 종사자	404	167	119	-	39	-	119	160	84	4	42	3
901 작물재배 종사자	-	17	-	-	-	17	-	-	-	-	-	-
902 낙농·사육 종사자	-	-	-	-	-	-	-	-	-	-	-	-
903 임업 종사자	-	-	-	-	-	-	-	-	-	-	-	-
904 어업 종사자	-	-	-	-	-	-	-	-	-	-	-	-
905 농림어업 단순 종사자	-	-	-	-	-	-	-	-	-	-	-	-

## 12.1 산업별(중분류) 재직자 중 2024년 직업교육훈련 필요인원

(단위 : 명)

	현재 종사자수	직업교육 훈련 필요인원	5-9인		10-29인		30-99인		100-299인		300인 이상	
			현재 종사자수	직업교육 훈련 필요인원	현재 종사자수	직업교육 훈련 필요인원	현재 종사자수	직업교육 훈련 필요인원	현재 종사자수	직업교육 훈련 필요인원	현재 종사자수	직업교육 훈련 필요인원
<b>[전 체]</b>	<b>665,165</b>	<b>39,471</b>	<b>128,993</b>	<b>11,278</b>	<b>175,026</b>	<b>10,054</b>	<b>167,856</b>	<b>11,725</b>	<b>100,446</b>	<b>2,666</b>	<b>92,844</b>	<b>3,748</b>
10 식료품 제조업	19,923	2,429	4,810	318	4,804	1,063	5,700	720	3,710	271	900	57
11 음료 제조업	1,048	70	92	-	304	15	652	56	-	-	-	-
13 섬유제품 제조업; 의복 제외	5,208	246	1,212	66	2,219	52	1,294	93	483	35	-	-
14 의복, 의복 액세서리 및 모피제품 제조업	641	18	153	-	488	18	-	-	-	-	-	-
15 가죽, 가방 및 신발 제조업	1,553	12	154	-	238	-	102	-	199	2	860	10
16 목재 및 나무제품 제조업; 가구 제외	3,014	279	907	259	1,372	-	517	3	218	16	-	-
17 펄프, 종이 및 종이제품 제조업	4,646	516	713	75	1,670	158	1,120	105	1,144	178	-	-
18 인쇄 및 기록매체 복제업	1,736	145	323	108	661	-	427	37	325	-	-	-
20 화학 물질 및 화학제품 제조업; 의약품 제외	8,645	422	1,401	137	2,675	225	2,871	58	1,698	3	-	-
21 의약품 물질 및 의약품 제조업	571	26	121	7	-	-	190	-	260	19	-	-
22 고무 및 플라스틱제품 제조업	18,459	1,846	2,904	704	4,695	356	4,180	285	4,167	379	2,513	123
23 비금속 광물제품 제조업	8,434	426	1,323	235	4,706	125	888	56	1,517	10	-	-
24 1차 금속 제조업	14,945	441	1,378	106	2,366	-	2,585	275	1,426	15	7,190	45
25 금속 가공제품 제조업; 기계 및 가구 제외	41,694	1,776	10,276	431	15,750	881	9,643	324	6,024	140	-	-
26 전자 부품, 컴퓨터, 영상, 음향 및 통신장비 제조업	12,422	186	568	-	1,235	-	3,943	-	2,495	83	4,181	103
27 의료, 정밀, 광학 기기 및 시계 제조업	4,904	62	419	-	968	-	1,147	42	610	-	1,760	20
28 전기장비 제조업	24,237	831	2,771	-	4,011	128	6,156	492	6,010	101	5,289	110
29 기타 기계 및 장비 제조업	58,379	1,855	8,794	4	16,375	717	19,397	394	8,674	518	5,139	222
30 자동차 및 트레일러 제조업	31,799	1,032	1,678	19	8,426	149	5,985	438	5,109	273	10,602	153
31 기타 운송장비 제조업	66,588	2,284	10,185	-	8,049	534	20,417	1,611	12,220	73	15,717	65
32 가구 제조업	950	-	297	-	485	-	168	-	-	-	-	-
33 기타 제품 제조업	2,481	-	611	-	988	-	882	-	-	-	-	-
34 산업용 기계 및 장비 수리업	1,010	56	144	-	396	31	180	12	290	13	-	-
35 전기, 가스, 증기 및 공기 조절 공급업	4,152	37	162	-	166	-	536	-	868	-	2,420	37
37 하수, 폐수 및 분뇨 처리업	210	12	77	-	133	12	-	-	-	-	-	-
38 폐기물 수집, 운반, 처리 및 원료 재생업	4,591	383	910	-	1,598	302	1,785	74	297	7	-	-
41 종합 건설업	22,320	1,222	11,437	138	6,885	777	2,548	307	376	-	1,074	-
42 전문직별 공사업	935	22	403	-	429	22	-	-	103	-	-	-
45 자동차 및 부품 판매업	956	71	403	34	262	8	291	30	-	-	-	-
46 도매 및 상품 중개업	12,754	4,227	5,666	3,462	4,557	491	1,695	216	836	58	-	-
47 소매업; 자동차 제외	15,536	1,885	8,212	778	5,354	974	1,970	133	-	-	-	-
49 육상 운송 및 파이프라인 운송업	15,866	-	1,523	-	2,679	-	5,875	-	5,789	-	-	-
50 수상 운송업	569	-	204	-	235	-	130	-	-	-	-	-
52 창고 및 운송관련 서비스업	9,527	-	1,242	-	2,712	-	4,512	-	634	-	427	-
55 숙박업	2,562	248	525	117	946	41	575	55	516	35	-	-
56 음식점 및 주점업	23,803	941	14,058	858	7,455	43	1,726	41	564	-	-	-
58 출판업	3,365	132	820	-	900	90	1,117	-	528	42	-	-
59 영상·오디오 기록물 제작 및 배급업	269	32	93	2	176	30	-	-	-	-	-	-
60 방송업	89	-	-	-	89	-	-	-	-	-	-	-
61 우편 및 통신업	2,027	-	560	-	1,467	-	-	-	-	-	-	-
62 컴퓨터 프로그래밍, 시스템 통합 및 관리업	676	11	173	11	364	-	139	-	-	-	-	-
63 정보서비스업	245	151	152	58	-	-	93	93	-	-	-	-
71 전문 서비스업	7,099	47	1,953	-	1,919	47	1,402	-	1,446	-	380	-
72 건축 기술, 엔지니어링 및 기타 과학기술 서비스업	21,135	4,063	3,148	1,140	5,699	1,542	4,217	399	2,150	-	5,920	983
73 기타 전문, 과학 및 기술 서비스업	1,488	-	378	-	481	-	320	-	309	-	-	-
74 사업시설 관리 및 조경 서비스업	13,439	1,258	1,486	-	1,973	-	2,675	-	1,071	-	6,234	1,258
75 사업 지원 서비스업	17,708	467	1,990	-	3,317	-	6,566	186	2,755	281	3,080	-
86 보건업	58,947	1,010	4,706	-	7,069	295	13,770	153	15,493	-	17,909	562
87 사회복지 서비스업	80,490	7,682	14,530	1,779	30,472	769	25,756	5,021	8,881	114	850	-
90 창작, 예술 및 여가관련 서비스업	1,853	120	330	96	1,061	24	462	-	-	-	-	-
91 스포츠 및 오락관련 서비스업	5,213	260	971	177	1,790	67	806	16	1,245	-	400	-
95 개인 및 소비용품 수리업	4,056	233	1,647	162	1,957	71	447	-	5	-	-	-

## 12.2 직업별(중분류) 재직자 중 2024년 직업교육훈련 필요인원

(단위 : 명)

	현재 종사자수	직업교육 훈련 필요인원	5-9인		10-29인		30-99인		100-299인		300인 이상	
			현재 종사자수	직업교육 훈련 필요인원	현재 종사자수	직업교육 훈련 필요인원	현재 종사자수	직업교육 훈련 필요인원	현재 종사자수	직업교육 훈련 필요인원	현재 종사자수	직업교육 훈련 필요인원
<b>[전 체]</b>	<b>665,165</b>	<b>39,471</b>	<b>128,993</b>	<b>11,278</b>	<b>175,026</b>	<b>10,054</b>	<b>167,856</b>	<b>11,725</b>	<b>100,446</b>	<b>2,666</b>	<b>92,844</b>	<b>3,748</b>
01 관리직(임원·부서장)	9,183	362	1,727	68	2,841	134	1,124	103	2,046	35	1,445	23
02 경영·행정·사무직	126,445	7,393	28,467	2,901	37,371	2,471	26,117	1,252	17,105	468	17,385	301
03 금융·보험직	656	-	60	-	369	-	-	-	202	-	26	-
11 인문·사회과학 연구직	33	-	-	-	-	-	33	-	-	-	-	-
12 자연·생명과학 연구직	100	-	-	-	-	-	-	-	81	-	19	-
13 정보통신 연구개발직 및 공학기술직	3,688	83	745	-	1,071	30	1,056	-	539	49	278	4
14 건설·채굴 연구개발직 및 공학기술직	8,952	406	2,374	-	2,697	-	1,930	404	680	-	1,271	2
15 제조 연구개발직 및 공학기술직	31,964	2,079	4,878	821	7,584	721	6,453	78	5,899	232	7,150	227
21 교육직	712	33	206	14	469	-	38	19	-	-	-	-
22 법률직	618	-	239	-	47	-	328	-	-	-	5	-
23 사회복지·종교직	31,871	4,567	6,326	1,291	12,143	681	7,497	2,584	5,033	10	872	-
24 경찰·소방·교도직	-	-	-	-	-	-	-	-	-	-	-	-
25 군인	-	-	-	-	-	-	-	-	-	-	-	-
30 보건·의료직	47,308	938	4,837	-	6,664	382	9,100	38	11,096	-	15,611	518
41 예술·디자인·방송직	2,258	87	823	68	1,139	19	224	-	69	-	3	-
42 스포츠·레크리에이션직	706	33	101	25	-	-	173	8	337	-	95	-
51 미용·예식 서비스직	664	-	409	-	37	-	153	-	-	-	64	-
52 여행·숙박·오락 서비스직	1,054	15	276	-	505	-	95	10	178	5	-	-
53 음식 서비스직	21,678	549	9,215	396	6,729	58	3,006	69	1,848	25	880	-
54 경호·경비직	5,698	610	93	-	407	-	1,279	-	982	-	2,937	610
55 돌봄 서비스직(간병·육아)	41,609	2,957	4,571	542	14,225	-	18,335	2,312	4,477	103	2	-
56 청소 및 기타 개인서비스직	13,283	724	1,673	144	3,085	140	4,073	-	1,816	-	2,637	440
61 영업·판매직	33,046	2,146	12,743	916	8,540	799	6,339	286	3,005	132	2,419	13
62 운전·운송직	31,897	1,589	5,910	827	8,051	529	9,436	154	7,413	79	1,087	-
70 건설·채굴직	20,947	1,550	9,214	327	2,834	562	5,256	661	853	-	2,790	-
81 기계 설치·정비·생산직	78,496	4,511	9,351	470	23,295	1,261	24,112	1,267	8,317	336	13,420	1,176
82 금속·재료 설치·정비·생산직(판금·단조·주조·용접·도장 등)	60,424	2,842	7,968	340	15,132	575	18,349	1,375	13,288	417	5,686	136
83 전기·전자 설치·정비·생산직	26,975	917	4,568	459	2,416	167	3,100	124	5,043	79	11,847	88
84 정보통신 설치·정비직	1,653	386	339	121	901	234	412	32	-	-	-	-
85 화학·환경 설치·정비·생산직	21,635	1,325	2,844	399	6,229	483	4,863	100	4,646	253	3,053	90
86 섬유·의복 생산직	2,695	173	387	33	1,084	26	814	78	359	37	50	-
87 식품 가공·생산직	11,810	1,602	1,300	151	3,809	736	2,936	491	2,894	179	870	45
88 인쇄·목재·공예 및 기타 설치·정비·생산직	9,430	1,125	2,541	876	3,230	47	2,757	62	902	140	-	-
89 제조 단순직	15,540	469	3,325	89	1,467	-	8,469	219	1,338	87	941	75
90 농림어업직	2,137	-	1,482	-	654	-	-	-	-	-	-	-

## 12.3 직업별(소분류) 재직자 중 2024년 직업교육훈련 필요인원

(단위 : 명)

	현재 종사자수	직업교육 훈련 필요인원	5-9인		10-29인		30-99인		100-299인		300인 이상	
			현재 종사자수	직업교육 훈련 필요인원	현재 종사자수	직업교육 훈련 필요인원	현재 종사자수	직업교육 훈련 필요인원	현재 종사자수	직업교육 훈련 필요인원	현재 종사자수	직업교육 훈련 필요인원
<b>[전 체]</b>	<b>665,165</b>	<b>39,471</b>	<b>128,993</b>	<b>11,278</b>	<b>175,026</b>	<b>10,054</b>	<b>167,856</b>	<b>11,725</b>	<b>100,446</b>	<b>2,666</b>	<b>92,844</b>	<b>3,748</b>
011 의회의원·고위공무원 및 기업 고위임원	135	30	-	-	-	-	-	-	90	30	46	-
012 행정·경영·금융·보험 관리자	902	8	-	-	10	-	177	-	381	-	334	8
013 전문서비스 관리자	2,077	2	956	2	1,006	-	19	-	52	-	45	-
014 미용·여행·숙박·음식·경비·청소 관리자	430	74	289	66	10	-	65	8	10	-	56	-
015 영업·판매·운송 관리자	218	8	-	-	48	-	76	8	30	-	64	-
016 건설·채굴·제조·생산 관리자	5,421	240	482	-	1,768	134	786	87	1,483	4	901	15
021 정부·공공행정 전문가	-	-	-	-	-	-	-	-	-	-	-	-
022 경영·인사 전문가	-	-	-	-	-	-	-	-	-	-	-	-
023 회계·세무·감정 전문가	366	-	223	-	117	-	26	-	-	-	-	-
024 광고·조사·상품기획·행사기획 전문가	219	-	119	-	32	-	5	-	63	-	-	-
025 정부·공공 행정 사무원	431	-	96	-	94	-	-	-	241	-	-	-
026 경영지원 사무원	57,891	2,656	13,957	696	18,811	1,164	12,394	527	5,947	114	6,782	155
027 회계·경리 사무원	28,078	2,296	7,214	1,230	8,846	718	4,611	186	3,664	110	3,743	52
028 무역·운송·생산·품질 사무원	32,188	1,920	4,672	679	7,867	433	7,301	474	5,863	238	6,485	95
029 안내·고객상담·통계·비서·사무보조 및 기타 사무원	7,272	521	2,186	295	1,605	155	1,781	66	1,326	5	374	-
031 금융·보험 전문가	-	-	-	-	-	-	-	-	-	-	-	-
032 금융·보험 사무원	605	-	8	-	369	-	-	-	202	-	26	-
033 금융·보험 영업원	51	-	51	-	-	-	-	-	-	-	-	-
110 인문·사회과학 연구원	33	-	-	-	-	-	33	-	-	-	-	-
121 자연과학 연구원 및 시험원	19	-	-	-	-	-	-	-	-	-	19	-
122 생명과학 연구원 및 시험원	81	-	-	-	-	-	-	-	81	-	-	-
131 컴퓨터하드웨어·통신공학 기술자	501	4	-	-	71	-	271	-	-	-	159	4
132 컴퓨터시스템 전문가	242	-	-	-	-	-	242	-	-	-	-	-
133 소프트웨어 개발자	2,298	49	745	-	748	30	492	-	265	19	49	-
134 데이터·네트워크 및 시스템 운영 전문가	511	30	-	-	164	-	51	-	253	30	43	-
135 정보보안 전문가	48	-	-	-	-	-	-	-	21	-	27	-
136 통신·방송출력 장비 기사	89	-	-	-	89	-	-	-	-	-	-	-
140 건축·토목공학 기술자 및 시험원	8,952	406	2,374	-	2,697	-	1,930	404	680	-	1,271	2
151 기계·로봇공학 기술자 및 시험원	11,836	136	473	-	3,356	-	3,538	10	1,377	86	3,091	40
152 금속·재료공학 기술자 및 시험원	947	18	108	-	94	14	339	-	300	4	107	-
153 전기·전자공학 기술자 및 시험원	6,350	1,273	1,053	437	1,974	654	792	10	1,314	134	1,217	38
154 화학공학 기술자 및 시험원	958	32	-	-	75	25	362	-	161	-	360	7
155 에너지·환경공학 기술자 및 시험원	2,258	27	1,117	-	1,076	27	23	-	3	-	40	-
156 섬유공학 기술자 및 시험원	285	3	-	-	17	-	47	-	122	3	100	-
157 식품공학 기술자 및 시험원	10	-	-	-	-	-	-	-	10	-	-	-
158 소방·방재·산업안전·비파괴 기술자	7,971	589	947	384	947	-	1,231	58	2,612	5	2,235	142
159 제도사 및 기타 인쇄·복제 등 공학 기술자 및 시험원	1,348	-	1,180	-	45	-	123	-	-	-	-	-
211 대학 교수 및 강사	-	-	-	-	-	-	-	-	-	-	-	-
212 학교 교사	19	19	-	-	-	-	19	19	-	-	-	-
213 유치원 교사	-	-	-	-	-	-	-	-	-	-	-	-
214 문리·기술·예능 강사	501	-	14	-	469	-	19	-	-	-	-	-
215 장관관 및 기타 교육 종사자	192	14	192	14	-	-	-	-	-	-	-	-
221 법률 전문가	250	-	80	-	47	-	122	-	-	-	2	-
222 법률 사무원	369	-	159	-	-	-	206	-	-	-	3	-
231 사회복지사 및 상담사	10,117	876	1,228	137	4,735	455	3,371	274	729	10	54	-
232 보육교사 및 기타 사회복지 종사자	21,753	3,691	5,097	1,155	7,408	226	4,126	2,311	4,304	-	818	-
233 성직자 및 기타 종교 종사자	-	-	-	-	-	-	-	-	-	-	-	-
240 경찰관, 소방관 및 교도관	-	-	-	-	-	-	-	-	-	-	-	-
250 군인	-	-	-	-	-	-	-	-	-	-	-	-
301 의사, 한의사 및 치과의사	5,451	80	818	-	884	65	956	-	1,187	-	1,606	15
302 수의사	220	-	84	-	136	-	-	-	-	-	-	-
303 약사 및 한약사	923	-	364	-	78	-	179	-	146	-	156	-
304 간호사	12,570	267	84	-	345	-	1,963	-	3,226	-	6,952	267
305 영양사	1,629	19	-	-	461	-	779	19	288	-	102	-

	현재 종사자수	직업교육 훈련 필요인원	5-9인		10-29인		30-99인		100-299인		300인 이상	
			현재 종사자수	직업교육 훈련 필요인원	현재 종사자수	직업교육 훈련 필요인원	현재 종사자수	직업교육 훈련 필요인원	현재 종사자수	직업교육 훈련 필요인원	현재 종사자수	직업교육 훈련 필요인원
306 의료기사·치료사·재활사	10,697	300	1,872	-	2,468	218	1,601	19	1,622	-	3,133	63
307 보건·의료 종사자	15,820	271	1,615	-	2,294	98	3,623	-	4,626	-	3,663	173
411 작가·통번역가	435	-	410	-	-	-	26	-	-	-	-	-
412 기자 및 언론 전문가	-	-	-	-	-	-	-	-	-	-	-	-
413 학예사·사서·기록물관리사	682	19	-	-	610	19	-	-	69	-	3	-
414 창작·공연 전문가(작가, 연극 제외)	-	-	-	-	-	-	-	-	-	-	-	-
415 디자이너	619	54	320	54	233	-	66	-	-	-	-	-
416 연극·영화·방송 전문가	216	14	93	14	83	-	40	-	-	-	-	-
417 문화·예술 기획자 및 매니저	305	-	-	-	214	-	92	-	-	-	-	-
420 스포츠·레크리에이션 종사자	706	33	101	25	-	-	173	8	337	-	95	-
511 미용 서비스원	599	-	409	-	37	-	153	-	-	-	-	-
512 결혼·장례 등 예식 서비스원	64	-	-	-	-	-	-	-	-	-	64	-
521 여행 서비스원	-	-	-	-	-	-	-	-	-	-	-	-
522 항공기·선박·열차 객실승무원	21	-	-	-	21	-	-	-	-	-	-	-
523 숙박시설 서비스원	376	15	-	-	151	-	65	10	160	5	-	-
524 오락시설 서비스원	656	-	276	-	333	-	30	-	18	-	-	-
531 주방장 및 조리사	10,798	300	3,669	198	3,666	43	1,265	59	1,555	-	644	-
532 식당 서비스원	10,880	249	5,546	198	3,063	16	1,741	10	293	25	236	-
541 경호·보안 종사자	899	-	-	-	-	-	770	-	96	-	33	-
542 경비원	4,799	610	93	-	407	-	508	-	886	-	2,904	610
550 돌봄 서비스 종사자	41,609	2,957	4,571	542	14,225	-	18,335	2,312	4,477	103	2	-
561 청소·방역 및 가사 서비스원	11,561	613	1,401	130	2,461	42	3,452	-	1,611	-	2,637	440
562 감청·주차관리 및 기타 서비스 단순 종사자	1,722	111	272	14	624	97	621	-	205	-	-	-
611 부동산 컨설턴트 및 중개인	47	-	-	-	-	-	-	-	-	-	47	-
612 영업원 및 상품중개인	18,045	1,085	3,573	353	5,368	407	4,182	180	2,550	132	2,372	13
613 텔레마케터	51	-	-	-	-	-	51	-	-	-	-	-
614 소규모 상업 경영 및 일선 관리 종사자	1,135	144	831	144	256	-	44	-	4	-	-	-
615 판매 종사자	7,189	373	4,566	238	1,055	78	1,252	57	317	-	-	-
616 매장 계산원 및 매표원	1,974	14	941	-	645	-	254	14	135	-	-	-
617 판촉 및 기타 판매 단순 종사자	4,605	531	2,833	182	1,216	314	556	35	-	-	-	-
621 항공기·선박·철도 조종사 및 관제사	125	-	30	-	35	-	60	-	-	-	-	-
622 자동차 운전원	18,191	330	2,435	-	3,704	229	5,961	60	6,091	41	-	-
623 물품이동장비 조작원(크레인·호이스트·지게차)	2,514	49	98	-	484	-	672	15	1,100	34	160	-
624 택배원 및 기타 운송 종사자	11,068	1,210	3,347	827	3,828	300	2,743	79	222	4	927	-
701 건설구조 기능원	5,156	128	4,351	5	256	-	505	122	44	-	-	-
702 건축마감 기능원	3,247	407	643	321	1,018	81	20	4	81	-	1,486	-
703 배관공	8,895	603	3,943	-	348	80	3,956	523	648	-	-	-
704 건설·채굴 기계 운전원	761	52	277	-	453	52	31	-	-	-	-	-
705 기타 건설 기능원(채굴포함)	350	-	-	-	-	-	-	-	-	-	350	-
706 건설·채굴 단순 종사자	2,537	360	-	-	759	348	745	12	80	-	954	-
811 기계장비 설치·정비원(운송장비 제외)	5,618	1,113	474	-	2,478	104	380	12	382	13	1,904	983
812 운송장비 정비원	8,460	517	1,454	229	2,276	-	3,553	284	1,150	5	28	-
813 금형원 및 공작기계 조작원	24,744	1,757	4,138	194	11,528	832	6,881	514	1,032	217	1,165	-
814 냉·난방 설비 조작원	209	-	64	-	-	-	145	-	-	-	-	-
815 자동조립라인·산업용로봇 조작원	78	5	-	-	-	-	-	-	-	-	78	5
816 기계 조립원(운송장비 제외)	17,710	295	2,440	48	3,882	170	6,332	7	1,408	23	3,649	48
817 운송장비 조립원	21,677	824	782	-	3,132	155	6,822	451	4,345	78	6,597	140
821 금속관련 기계·설비 조작원	37,138	1,766	3,944	223	8,673	288	12,480	772	10,094	362	1,947	121
822 판금원 및 제관원	1,851	189	54	-	1,618	189	39	-	-	-	140	-
823 단조원 및 주조원	1,105	48	8	-	997	48	100	-	-	-	-	-
824 용접원	9,517	282	2,392	-	1,191	-	2,833	222	937	44	2,164	15
825 도장원 및 도금원	5,192	375	635	-	642	14	2,413	361	1,363	-	140	-
826 비금속제품 생산기계 조작원	5,620	182	936	118	2,011	35	484	19	895	10	1,295	-
831 전기공	6,035	444	3,001	321	1,323	107	114	16	1,598	-	-	-
832 전기·전자 기기 설치·수리원	972	39	-	-	281	17	158	23	-	-	533	-
833 발전·배전 장치 조작원	1,507	-	8	-	-	-	320	-	-	-	1,179	-
834 전기·전자 설비 조작원	806	-	138	-	120	-	45	-	274	-	230	-
835 전기·전자 부품·제품 생산기계 조작원	7,427	158	640	138	252	-	434	2	1,543	8	4,558	10
836 전기·전자 부품·제품 조립원	10,227	275	782	-	440	43	2,029	84	1,628	71	5,348	78

	현재 종사자수	직업교육 훈련 필요인원	5-9인		10-29인		30-99인		100-299인		300인 이상	
			현재 종사자수	직업교육 훈련 필요인원	현재 종사자수	직업교육 훈련 필요인원	현재 종사자수	직업교육 훈련 필요인원	현재 종사자수	직업교육 훈련 필요인원	현재 종사자수	직업교육 훈련 필요인원
841 정보통신기기 설치·수리원	36	-	36	-	-	-	-	-	-	-	-	-
842 방송·통신장비 설치·수리원	1,617	386	303	121	901	234	412	32	-	-	-	-
851 석유·화학물 가공장치 조작원	558	-	-	-	-	-	474	-	84	-	-	-
852 고무·플라스틱 및 화학제품 생산기계 조작원 및 조립원	20,388	1,258	2,818	399	6,060	458	4,158	58	4,300	253	3,053	90
853 환경관련 장치 조작원	689	67	26	-	170	25	231	42	263	-	-	-
861 섬유 제조·가공 기계 조작원	1,221	70	131	33	381	17	496	-	212	20	-	-
862 패턴사, 재단사 및 재봉사	416	78	-	-	183	-	233	78	1	-	-	-
863 의복 제조원 및 수선원	244	-	-	-	189	-	54	-	1	-	-	-
864 제화원, 기타 섬유·의복 기계 조작원 및 조립원	815	25	256	-	332	9	32	-	145	17	50	-
871 제과·제빵원 및 떡제조원	1,383	66	858	66	491	-	34	-	-	-	-	-
872 식품 가공 기능원	3,360	278	205	85	27	-	1,384	148	874	-	870	45
873 식품 가공 기계 조작원	7,066	1,258	238	-	3,291	736	1,518	343	2,020	179	-	-
881 인쇄기계·사진현상기 조작원	825	43	65	22	320	-	312	21	129	-	-	-
882 목재·펄프·종이 생산기계 조작원	4,581	303	754	81	2,123	47	931	35	773	140	-	-
883 가구·목제품 제조·수리원	1,188	110	450	110	273	-	464	-	-	-	-	-
884 공예원 및 귀금속세공원	-	-	-	-	-	-	-	-	-	-	-	-
885 악기·간판 및 기타 제조 종사자	2,837	670	1,272	664	514	-	1,051	6	-	-	-	-
890 제조 단순 종사자	15,540	469	3,325	89	1,467	-	8,469	219	1,338	87	941	75
901 작물재배 종사자	1,894	-	1,240	-	654	-	-	-	-	-	-	-
902 낙농·사육 종사자	-	-	-	-	-	-	-	-	-	-	-	-
903 임업 종사자	-	-	-	-	-	-	-	-	-	-	-	-
904 어업 종사자	-	-	-	-	-	-	-	-	-	-	-	-
905 농림어업 단순 종사자	242	-	242	-	-	-	-	-	-	-	-	-



## 12.4 NCS별(중분류) 재직자 중 2024년 직업교육훈련 필요인원

(단위 : 명)

	직업 교육훈련 필요인원	5-9인	10-29인	30-99인	100-299인	300인 이상
<b>[전 체]</b>	<b>29,125</b>	<b>8,242</b>	<b>6,502</b>	<b>9,687</b>	<b>1,416</b>	<b>3,279</b>
0101 사업관리	99	2	-	93	4	-
0201 기획사무	86	46	-	16	1	23
0202 총무·인사	2,553	1,006	1,044	338	80	86
0203 재무·회계	1,372	827	284	152	58	52
0204 생산·품질관리	1,462	833	220	283	41	85
0301 금융	-	-	-	-	-	-
0302 보험	-	-	-	-	-	-
0401 유아교육	-	-	-	-	-	-
0402 평생교육	14	14	-	-	-	-
0403 직업교육	5	-	-	-	-	5
0501 법률	-	-	-	-	-	-
0502 소방방재	142	-	-	-	-	142
0601 보건	3,178	540	251	2,184	52	151
0602 양의학치료	374	-	98	-	-	276
0701 사회복지	3,305	147	455	2,693	10	-
0702 상담	-	-	-	-	-	-
0703 보육	1,865	1,639	226	-	-	-
0801 문화·예술	19	-	19	-	-	-
0802 디자인	22	22	-	-	-	-
0803 문화콘텐츠	-	-	-	-	-	-
0901 자동차운전·운송	291	-	229	21	41	-
0902 철도운전·운송	-	-	-	-	-	-
0903 선박운전·운송	-	-	-	-	-	-
0904 항공운전·운송	-	-	-	-	-	-
1001 영업	792	277	302	141	59	13
1002 부동산	-	-	-	-	-	-
1003 판매	466	380	78	8	-	-
1101 경비	610	-	-	-	-	610
1102 청소·세탁	561	97	24	-	-	440
1201 아·미용	-	-	-	-	-	-
1202 결혼·장례	-	-	-	-	-	-
1203 관광·레저	15	-	10	-	5	-
1204 스포츠	33	25	-	8	-	-
1301 식음료조리·서비스	121	66	43	-	13	-
1401 건설공사관리	378	-	-	376	-	2
1402 도목	28	-	-	28	-	-
1403 건축	507	321	107	79	-	-
1404 플랜트	76	-	-	-	76	-
1405 조경	-	-	-	-	-	-
1406 도시·교통	-	-	-	-	-	-
1407 건설기계운전·정비	14	-	-	-	14	-
1408 해양자원	-	-	-	-	-	-
1501 기계설계	37	-	-	-	-	37
1502 기계가공	1,454	123	703	430	198	-
1503 기계조립·관리	146	48	67	-	-	31
1504 기계품질관리	175	55	16	72	22	11
1505 기계장치설치	1,091	-	82	12	13	983
1506 자동차	809	202	21	378	88	120
1507 철도차량제작	-	-	-	-	-	-
1508 조선	1,460	-	151	1,250	44	15
1509 항공기제작	5	-	-	-	5	-
1510 금형	130	-	130	-	-	-
1601 금속재료	1,504	223	444	639	188	10
1602 요업재료	52	-	31	11	10	-
1701 화학물질·화학공정관리	32	-	25	-	-	7
1702 석유·기초화학물 제조	-	-	-	-	-	-

	직업 교육훈련 필요인원	5-9인	10-29인	30-99인	100-299인	300인 이상
1703 정밀화학제품제조	17	4	-	-	13	-
1704 플라스틱·고무제품제조	841	327	362	-	72	80
1801 섬유제조	234	33	108	56	37	-
1802 패션	-	-	-	-	-	-
1901 전기	685	-	654	-	13	18
1902 전자기기일반	141	-	-	8	94	40
1903 전자기기개발	135	-	-	8	84	43
2001 정보기술	41	-	-	-	41	-
2002 통신기술	24	-	-	24	-	-
2003 방송기술	-	-	-	-	-	-
2101 식품가공	1,024	407	287	288	42	-
2102 제과·제빵·떡제조	66	66	-	-	-	-
2201 인쇄·출판	43	43	-	-	-	-
2202 공예	43	43	-	-	-	-
2301 산업환경	4	-	4	-	-	-
2302 환경보건	27	-	27	-	-	-
2303 자연환경	-	-	-	-	-	-
2304 환경서비스	42	-	-	42	-	-
2305 에너지·자원	-	-	-	-	-	-
2306 산업안전	434	384	-	50	-	-
2401 농업	-	-	-	-	-	-
2402 축산	-	-	-	-	-	-
2403 임업	43	43	-	-	-	-
2404 수산	-	-	-	-	-	-

# 16

## 제주지역 훈련수요 조사 결과

1.1. 산업별(중분류) 2023년 현원 .....	989
1.2. 직업별(중분류) 2023년 현원 .....	990
1.3. 직업별(소분류) 2023년 현원 .....	991
2.1. 산업별(중분류) 2023년 여성 현원 .....	994
2.2. 직업별(중분류) 2023년 여성 현원 .....	995
2.3. 직업별(소분류) 2023년 여성 현원 .....	996
3.1. 산업별(중분류) 2023년 퇴직인원 .....	999
3.2. 직업별(중분류) 2023년 퇴직인원 .....	1000
3.3. 직업별(소분류) 2023년 퇴직인원 .....	1001
4.1. 산업별(중분류) 2023년 구인·채용인원 .....	1004
4.2. 직업별(중분류) 2023년 구인·채용인원 .....	1005
4.3. 직업별(소분류) 2023년 구인·채용인원 .....	1006
5.1. 산업별(중분류) 2023년 신입직 구인·채용인원 .....	1009
5.2. 직업별(중분류) 2023년 신입직 구인·채용인원 .....	1010
5.3. 직업별(소분류) 2023년 신입직 구인·채용인원 .....	1011
6.1. 산업별(중분류) 2023년 경력직 구인·채용인원 .....	1014
6.2. 직업별(중분류) 2023년 경력직 구인·채용인원 .....	1015
6.3. 직업별(소분류) 2023년 경력직 구인·채용인원 .....	1016
7.1. 산업별(중분류) 2023년 직업계고 신입직 채용인원 .....	1019
7.2. 직업별(중분류) 2023년 직업계고 신입직 채용인원 .....	1020
7.3. 직업별(소분류) 2023년 직업계고 신입직 채용인원 .....	1021
8.1. 산업별(중분류) 2024~2025년 채용예정인원 .....	1024
8.2. 직업별(중분류) 2024~2025년 채용예정인원 .....	1025
8.3. 직업별(소분류) 2024~2025년 채용예정인원 .....	1026
9.1. 산업별(중분류) 2024년 신입직·경력직 채용예정인원 .....	1029
9.2. 직업별(중분류) 2024년 신입직·경력직 채용예정인원 .....	1030
9.3. 직업별(소분류) 2024년 신입직·경력직 채용예정인원 .....	1031
10.1. 산업별(중분류) 2024년 직업계고 신입직 채용예정인원 .....	1034
10.2. 직업별(중분류) 2024년 직업계고 신입직 채용예정인원 .....	1035
10.3. 직업별(소분류) 2024년 직업계고 신입직 채용예정인원 .....	1036
11.1. 산업별(중분류) 2023년 채용인원 중 직업교육훈련 필요인원 .....	1039
11.2. 직업별(중분류) 2023년 채용인원 중 직업교육훈련 필요인원 .....	1040
11.3. 직업별(소분류) 2023년 채용인원 중 직업교육훈련 필요인원 .....	1041
12.1. 산업별(중분류) 재직자 중 2024년 직업교육훈련 필요인원 .....	1044
12.2. 직업별(중분류) 재직자 중 2024년 직업교육훈련 필요인원 .....	1045
12.3. 직업별(소분류) 재직자 중 2024년 직업교육훈련 필요인원 .....	1046
12.4. NCS별(중분류) 재직자 중 2024년 직업교육훈련 필요인원 .....	1049



## 1.1 산업별(중분류) 2023년 현원

(단위 : 명)

	현재 종사자	근속 1년 미만자	5-9인		10-29인		30-99인		100-299인		300인 이상	
			현재 종사자	근속 1년 미만자	현재 종사자	근속 1년 미만자	현재 종사자	근속 1년 미만자	현재 종사자	근속 1년 미만자	현재 종사자	근속 1년 미만자
<b>[전 체]</b>	<b>92,854</b>	<b>12,274</b>	<b>25,247</b>	<b>2,695</b>	<b>29,137</b>	<b>3,292</b>	<b>21,096</b>	<b>3,035</b>	<b>10,524</b>	<b>1,864</b>	<b>6,850</b>	<b>1,388</b>
10 식료품 제조업	3,259	239	867	43	1,562	137	755	57	75	3	-	-
11 음료 제조업	497	22	88	-	60	-	350	22	-	-	-	-
13 섬유제품 제조업; 의복 제외	110	13	24	4	86	9	-	-	-	-	-	-
14 의복, 의복 액세서리 및 모피제품 제조업	54	2	14	-	40	2	-	-	-	-	-	-
15 가죽, 가방 및 신발 제조업	-	-	-	-	-	-	-	-	-	-	-	-
16 목재 및 나무제품 제조업; 가구 제외	34	5	34	5	-	-	-	-	-	-	-	-
17 펄프, 종이 및 종이제품 제조업	212	14	48	3	34	-	129	11	-	-	-	-
18 인쇄 및 기록매체 복제업	187	9	58	3	34	5	95	1	-	-	-	-
20 화학 물질 및 화학제품 제조업; 의약품 제외	338	20	124	1	214	19	-	-	-	-	-	-
21 의약품 물질 및 의약품 제조업	280	10	-	-	-	-	-	-	280	10	-	-
22 고무 및 플라스틱제품 제조업	200	9	78	3	122	6	-	-	-	-	-	-
23 비금속 광물제품 제조업	653	58	246	12	376	43	31	3	-	-	-	-
24 1차 금속 제조업	-	-	-	-	-	-	-	-	-	-	-	-
25 금속 가공제품 제조업; 기계 및 가구 제외	500	26	270	9	230	18	-	-	-	-	-	-
26 전자 부품, 컴퓨터, 영상, 음향 및 통신장비 제조업	484	104	-	-	-	-	-	-	484	104	-	-
27 의료, 정밀, 광학 기기 및 시계 제조업	93	11	10	5	42	6	41	-	-	-	-	-
28 전기장비 제조업	347	66	183	30	164	36	-	-	-	-	-	-
29 기타 기계 및 장비 제조업	225	21	90	8	135	13	-	-	-	-	-	-
30 자동차 및 트레일러 제조업	17	-	17	-	-	-	-	-	-	-	-	-
31 기타 운송장비 제조업	32	3	18	3	14	-	-	-	-	-	-	-
32 가구 제조업	54	-	54	-	-	-	-	-	-	-	-	-
33 기타 제품 제조업	131	1	131	1	-	-	-	-	-	-	-	-
34 산업용 기계 및 장비 수리업	122	4	76	4	46	-	-	-	-	-	-	-
35 전기, 가스, 증기 및 공기 조절 공급업	1,121	44	-	-	80	8	183	19	-	-	858	17
37 하수, 폐수 및 분뇨 처리업	167	36	15	1	-	-	-	-	152	35	-	-
38 폐기물 수집, 운반, 처리 및 원료 재생업	408	46	142	13	208	33	58	-	-	-	-	-
41 종합 건설업	7,521	694	4,070	358	2,657	245	438	66	356	25	-	-
42 전문직별 공사업	74	5	47	2	27	3	-	-	-	-	-	-
45 자동차 및 부품 판매업	245	11	147	5	38	6	60	-	-	-	-	-
46 도매 및 상품 중개업	5,751	1,191	1,740	145	2,361	347	824	142	176	30	650	527
47 소매업; 자동차 제외	5,033	600	2,444	346	1,559	172	636	57	394	26	-	-
49 육상 운송 및 파이프라인 운송업	4,686	749	370	60	1,078	147	1,621	195	1,618	347	-	-
50 수상 운송업	382	36	30	4	209	15	143	17	-	-	-	-
52 창고 및 운송관련 서비스업	1,342	236	325	28	300	86	664	106	52	16	-	-
55 숙박업	6,619	978	591	37	1,435	245	2,146	342	1,032	163	1,416	192
56 음식점 및 주점업	7,539	1,141	4,770	897	2,238	173	530	71	-	-	-	-
58 출판업	1,783	252	393	80	1,063	123	327	50	-	-	-	-
59 영상·오디오 기록물 제작 및 배급업	139	24	65	5	74	19	-	-	-	-	-	-
60 방송업	276	6	-	-	47	-	230	6	-	-	-	-
61 우편 및 통신업	116	-	-	-	60	-	56	-	-	-	-	-
62 컴퓨터 프로그래밍, 시스템 통합 및 관리업	209	12	35	-	120	4	54	8	-	-	-	-
63 정보서비스업	206	49	58	14	147	35	-	-	-	-	-	-
71 전문 서비스업	2,059	205	720	19	429	48	224	58	686	80	-	-
72 건축 기술, 엔지니어링 및 기타 과학기술 서비스업	2,640	202	723	80	1,126	83	675	39	116	-	-	-
73 기타 전문, 과학 및 기술 서비스업	129	19	99	16	30	3	-	-	-	-	-	-
74 사업시설 관리 및 조경 서비스업	2,296	332	344	53	1,357	139	595	140	-	-	-	-
75 사업 지원 서비스업	3,592	394	632	15	721	47	837	69	625	110	778	154
86 보건업	7,066	485	1,606	15	1,215	94	1,300	97	760	33	2,186	246
87 사회복지 서비스업	16,198	2,397	2,423	133	5,274	631	5,099	881	2,439	501	962	252
90 창작, 예술 및 여가관련 서비스업	1,455	403	285	133	689	164	339	71	142	36	-	-
91 스포츠 및 오락관련 서비스업	4,801	1,016	338	94	787	84	2,538	493	1,138	345	-	-
95 개인 및 소비용품 수리업	1,172	70	406	10	649	46	118	14	-	-	-	-

## 1.2 직업별(중분류) 2023년 현원

(단위 : 명)

	현재 종사자	근속 1년 미만자	5-9인		10-29인		30-99인		100-299인		300인 이상	
			현재 종사자	근속 1년 미만자	현재 종사자	근속 1년 미만자	현재 종사자	근속 1년 미만자	현재 종사자	근속 1년 미만자	현재 종사자	근속 1년 미만자
<b>[전 체]</b>	<b>92,854</b>	<b>12,274</b>	<b>25,247</b>	<b>2,695</b>	<b>29,137</b>	<b>3,292</b>	<b>21,096</b>	<b>3,035</b>	<b>10,524</b>	<b>1,864</b>	<b>6,850</b>	<b>1,388</b>
01 관리직(임원·부서장)	2,852	494	460	39	828	9	849	67	202	10	514	368
02 경영·행정·사무직	14,997	1,156	4,438	193	5,100	307	3,257	307	1,357	137	844	213
03 금융·보험직	92	-	-	-	-	-	30	-	45	-	17	-
11 인문·사회과학 연구직	31	2	1	-	18	2	12	-	-	-	-	-
12 자연·생명과학 연구직	354	33	5	4	159	8	-	-	190	22	-	-
13 정보통신 연구개발직 및 공학기술직	1,479	195	213	26	921	94	254	57	48	18	43	-
14 건설·채굴 연구개발직 및 공학기술직	4,739	329	2,295	160	1,816	143	423	21	194	5	12	-
15 제조 연구개발직 및 공학기술직	2,201	192	763	41	499	50	372	33	374	68	192	-
21 교육직	338	122	62	-	239	113	36	9	-	-	-	-
22 법률직	210	10	185	10	26	-	-	-	-	-	-	-
23 사회복지·종교직	10,194	1,645	1,868	133	3,244	485	1,933	266	2,173	510	976	252
24 경찰·소방·교도직	-	-	-	-	-	-	-	-	-	-	-	-
25 군인	-	-	-	-	-	-	-	-	-	-	-	-
30 보건·의료직	7,138	489	1,727	15	1,452	99	1,507	129	658	31	1,796	216
41 예술·디자인·방송직	1,156	169	380	57	342	51	332	36	102	25	-	-
42 스포츠·레크리에이션직	899	207	109	48	304	78	468	82	18	-	-	-
51 미용·예식 서비스직	110	5	66	-	-	-	31	5	7	-	8	-
52 여행·숙박·오락 서비스직	2,150	467	296	9	464	91	587	142	804	226	-	-
53 음식 서비스직	10,661	1,531	4,549	795	2,782	237	1,874	284	809	128	647	87
54 경호·경비직	278	45	4	-	39	5	68	2	33	9	134	30
55 돌봄 서비스직(간병·육아)	3,384	604	103	-	706	22	2,185	527	389	56	-	-
56 청소 및 기타 개인서비스직	4,398	1,017	541	113	1,165	303	1,419	336	485	130	788	135
61 영업·판매직	7,340	1,184	2,908	536	2,889	441	1,136	178	371	24	36	6
62 운전·운송직	7,134	1,208	1,106	144	2,073	338	2,226	316	1,534	354	195	56
70 건설·채굴직	1,537	247	593	80	596	114	301	49	22	4	24	-
81 기계·설치·정비·생산직	1,771	132	553	38	737	55	165	15	140	15	177	10
82 금속·재료 설치·정비·생산직(판금·단조·주조·용접·도장 등)	481	24	175	8	287	16	19	-	-	-	-	-
83 전기·전자 설치·정비·생산직	1,773	256	507	125	528	56	186	29	103	30	450	16
84 정보통신 설치·정비직	499	23	159	-	238	5	51	8	50	10	-	-
85 화학·환경 설치·정비·생산직	399	44	65	2	84	7	54	-	195	35	-	-
86 섬유·의복 생산직	61	-	14	-	30	-	18	-	-	-	-	-
87 식품 가공·생산직	1,973	91	624	21	869	38	442	29	37	3	-	-
88 인쇄·목재·공예 및 기타 설치·정비·생산직	315	38	84	6	30	3	101	19	100	11	-	-
89 제조 단순직	1,464	205	314	35	603	107	460	59	87	4	-	-
90 농림어업직	444	109	78	61	69	17	297	31	-	-	-	-

### 1.3 직업별(소분류) 2023년 현원

(단위 : 명)

	현재 종사자	근속 1년 미만자	5-9인		10-29인		30-99인		100-299인		300인 이상	
			현재 종사자	근속 1년 미만자	현재 종사자	근속 1년 미만자	현재 종사자	근속 1년 미만자	현재 종사자	근속 1년 미만자	현재 종사자	근속 1년 미만자
<b>[전 체]</b>	<b>92,854</b>	<b>12,274</b>	<b>25,247</b>	<b>2,695</b>	<b>29,137</b>	<b>3,292</b>	<b>21,096</b>	<b>3,035</b>	<b>10,524</b>	<b>1,864</b>	<b>6,850</b>	<b>1,388</b>
011 의회의원·고위공무원 및 기업 고위임원	110	-	-	-	6	-	8	-	49	-	47	-
012 행정·경영·금융·보험 관리자	961	26	134	4	371	6	379	8	50	6	27	2
013 전문서비스 관리자	213	8	33	-	46	-	93	-	6	-	34	8
014 미용·여행·숙박·음식·경비·청소 관리자	478	6	94	-	250	-	92	2	31	-	12	4
015 영업·판매·운송 관리자	850	419	110	-	87	4	253	58	33	4	368	354
016 건설·채굴·제조·생산 관리자	240	35	89	35	69	-	22	-	34	-	26	-
021 정부·공공행정 전문가	-	-	-	-	-	-	-	-	-	-	-	-
022 경영·인사 전문가	77	-	-	-	37	-	37	-	-	-	3	-
023 회계·세무·감정 전문가	69	-	39	-	11	-	19	-	-	-	-	-
024 광고·조사·상품기획·행사기획 전문가	401	47	18	3	108	24	154	20	62	-	60	-
025 정부·공공 행정 사무원	1,026	80	29	-	638	31	340	49	-	-	19	-
026 경영지원 사무원	6,125	503	1,798	59	1,984	118	1,315	133	730	101	299	92
027 회계·경리 사무원	2,977	119	1,333	30	860	42	547	33	183	12	55	2
028 무역·운송·생산·품질 사무원	1,954	90	680	38	636	19	399	18	219	15	21	-
029 안내·고객상담·통계·비서·사무보조 및 기타 사무원	2,367	317	543	63	827	72	448	54	163	9	387	119
031 금융·보험 전문가	-	-	-	-	-	-	-	-	-	-	-	-
032 금융·보험 사무원	92	-	-	-	-	-	30	-	45	-	17	-
033 금융·보험 영업원	-	-	-	-	-	-	-	-	-	-	-	-
110 인문·사회과학 연구원	31	2	1	-	18	2	12	-	-	-	-	-
121 자연과학 연구원 및 시험원	354	33	5	4	159	8	-	-	190	22	-	-
122 생명과학 연구원 및 시험원	-	-	-	-	-	-	-	-	-	-	-	-
131 컴퓨터하드웨어·통신공학 기술자	109	20	8	3	98	17	3	-	-	-	-	-
132 컴퓨터시스템 전문가	80	15	-	-	48	-	6	3	16	12	10	-
133 소프트웨어 개발자	1,013	117	197	21	737	72	76	21	3	2	-	-
134 데이터·네트워크 및 시스템 운영 전문가	235	42	8	2	25	2	145	33	29	4	28	-
135 정보보안 전문가	7	2	-	-	2	2	-	-	-	-	5	-
136 통신·방송·출판 장비 기사	35	-	-	-	10	-	26	-	-	-	-	-
140 건축·토목공학 기술자 및 시험원	4,739	329	2,295	160	1,816	143	423	21	194	5	12	-
151 기계·로봇공학 기술자 및 시험원	31	1	3	-	23	-	5	1	-	-	-	-
152 금속·재료공학 기술자 및 시험원	8	-	-	-	8	-	-	-	-	-	-	-
153 전기·전자공학 기술자 및 시험원	1,113	88	391	17	124	10	153	13	309	48	136	-
154 화학공학 기술자 및 시험원	46	-	1	-	19	-	-	-	-	-	26	-
155 에너지·환경공학 기술자 및 시험원	324	17	32	-	191	15	83	2	-	-	18	-
156 섬유공학 기술자 및 시험원	-	-	-	-	-	-	-	-	-	-	-	-
157 식품공학 기술자 및 시험원	112	21	-	-	45	-	17	1	50	20	-	-
158 소방·방재·산업안전·비파괴 기술자	535	54	337	24	67	15	104	15	15	-	12	-
159 제도사 및 기타 인쇄·복제 등 공학 기술자 및 시험원	32	10	-	-	21	10	11	-	-	-	-	-
211 대학 교수 및 강사	-	-	-	-	-	-	-	-	-	-	-	-
212 학교 교사	58	-	15	-	43	-	-	-	-	-	-	-
213 유치원 교사	-	-	-	-	-	-	-	-	-	-	-	-
214 문리·기술·예능 강사	4	-	4	-	-	-	-	-	-	-	-	-
215 장관관 및 기타 교육 종사자	276	122	44	-	196	113	36	9	-	-	-	-
221 법률 전문가	66	-	58	-	7	-	-	-	-	-	-	-
222 법률 사무원	145	10	126	10	18	-	-	-	-	-	-	-
231 사회복지사 및 상담사	2,366	275	544	-	539	54	831	100	420	109	32	12
232 보육교사 및 기타 사회복지 종사자	7,828	1,371	1,324	133	2,704	430	1,102	166	1,753	401	944	240
233 성직자 및 기타 종교 종사자	-	-	-	-	-	-	-	-	-	-	-	-
240 경찰관, 소방관 및 교도관	-	-	-	-	-	-	-	-	-	-	-	-
250 군인	-	-	-	-	-	-	-	-	-	-	-	-
301 의사, 한의사 및 치과의사	755	7	219	-	174	7	101	-	55	-	207	-
302 수의사	6	-	4	-	-	-	3	-	-	-	-	-
303 약사 및 한약사	279	-	192	-	58	-	14	-	1	-	14	-
304 간호사	1,826	160	88	-	247	7	321	21	324	13	846	118
305 영양사	155	3	-	-	63	-	68	3	8	-	17	-

	현재 종사자	근속 1년 미만자	5-9인		10-29인		30-99인		100-299인		300인 이상	
			현재 종사자	근속 1년 미만자	현재 종사자	근속 1년 미만자	현재 종사자	근속 1년 미만자	현재 종사자	근속 1년 미만자	현재 종사자	근속 1년 미만자
306 의료기사·치료사·재활사	1,561	47	453	15	361	12	329	20	124	-	294	-
307 보건·의료 종사자	2,555	272	771	-	548	72	671	85	146	17	419	98
411 작가·통번역가	14	-	-	-	-	-	14	-	-	-	-	-
412 기자 및 언론 전문가	196	17	52	10	38	7	107	-	-	-	-	-
413 학예사·사서·기록물관리사	86	-	23	-	64	-	-	-	-	-	-	-
414 창작·공연 전문가(작가, 연극 제외)	182	68	13	-	54	29	14	14	102	25	-	-
415 디자이너	393	54	192	27	109	9	91	18	-	-	-	-
416 연극·영화·방송 전문가	237	10	61	-	69	6	107	5	-	-	-	-
417 문화·예술 기획자 및 매니저	48	21	40	20	8	1	-	-	-	-	-	-
420 스포츠·레크리에이션 종사자	899	207	109	48	304	78	468	82	18	-	-	-
511 미용 서비스원	96	5	66	-	-	-	31	5	-	-	-	-
512 결혼·장례 등 예식 서비스원	14	-	-	-	-	-	-	-	7	-	8	-
521 여행 서비스원	354	24	139	9	212	16	3	-	-	-	-	-
522 항공기·선박·열차 객실승무원	-	-	-	-	-	-	-	-	-	-	-	-
523 숙박시설 서비스원	1,181	169	132	-	157	60	457	50	436	59	-	-
524 오락시설 서비스원	616	274	25	-	96	15	127	92	368	167	-	-
531 주방장 및 조리사	4,188	365	1,576	169	1,139	45	796	73	387	56	290	21
532 식당 서비스원	6,473	1,166	2,972	626	1,642	192	1,079	211	423	72	357	66
541 경호·보안 종사자	90	14	-	-	19	5	47	-	24	9	-	-
542 경비원	189	32	4	-	20	-	21	2	9	-	134	30
550 돌봄 서비스 종사자	3,384	604	103	-	706	22	2,185	527	389	56	-	-
561 청소·방역 및 가사 서비스원	2,912	703	510	109	1,037	286	666	139	305	98	394	71
562 감청·주차관리 및 기타 서비스 단순 종사자	1,487	314	31	4	128	17	753	197	180	32	395	64
611 부동산 컨설턴트 및 종개인	20	5	-	-	-	-	20	5	-	-	-	-
612 영업원 및 상품종개인	2,169	224	569	32	1,108	144	332	36	160	12	-	-
613 텔레마케터	-	-	-	-	-	-	-	-	-	-	-	-
614 소규모 상업 경영 및 일선 관리 종사자	583	15	335	-	145	-	48	15	54	-	-	-
615 판매 종사자	1,466	220	474	29	397	77	491	98	68	10	36	6
616 매장 계산원 및 매표원	1,164	151	350	34	528	94	201	21	84	2	-	-
617 판촉 및 기타 판매 단순 종사자	1,938	569	1,180	441	710	125	44	3	5	-	-	-
621 항공기·선박·철도 조종사 및 관제사	178	17	40	-	88	9	50	8	-	-	-	-
622 자동차 운전원	4,974	810	562	58	1,285	198	1,646	216	1,472	338	9	-
623 물품이동장비 조작원(크레인·호이스트·지게차)	60	3	35	-	10	3	14	-	-	-	-	-
624 택배원 및 기타 운송 종사자	1,922	378	470	86	689	128	516	92	62	16	186	56
701 건설구조 기능원	160	47	149	40	5	-	7	7	-	-	-	-
702 건축미감 기능원	525	62	235	17	142	29	103	11	22	4	24	-
703 배관공	166	17	151	17	15	-	-	-	-	-	-	-
704 건설·채굴 기계 운전원	115	7	50	-	65	7	-	-	-	-	-	-
705 기타 건설 기능원(채굴포함)	229	45	9	5	125	31	95	8	-	-	-	-
706 건설·채굴 단순 종사자	341	70	-	-	245	47	96	23	-	-	-	-
811 기계장비 설치·정비원(운송장비 제외)	415	39	155	20	113	8	11	-	36	-	100	10
812 운송장비 정비원	992	81	355	17	478	34	104	15	56	15	-	-
813 금형원 및 공작기계 조작원	20	-	10	-	10	-	-	-	-	-	-	-
814 냉·난방 설비 조작원	271	-	30	-	88	-	50	-	28	-	77	-
815 자동조립라인·산업용로봇 조작원	-	-	-	-	-	-	-	-	-	-	-	-
816 기계 조립원(운송장비 제외)	69	13	2	-	47	13	-	-	20	-	-	-
817 운송장비 조립원	3	-	1	-	2	-	-	-	-	-	-	-
821 금속관련 기계·설비 조작원	62	5	24	-	37	5	-	-	-	-	-	-
822 판금원 및 제관원	60	-	31	-	29	-	-	-	-	-	-	-
823 단조원 및 주조원	9	-	9	-	-	-	-	-	-	-	-	-
824 용접원	24	-	5	-	19	-	-	-	-	-	-	-
825 도장원 및 도금원	28	3	-	-	23	3	5	-	-	-	-	-
826 비금속제품 생산기계 조작원	299	16	106	8	179	8	14	-	-	-	-	-
831 전기공	547	134	331	103	124	14	42	7	50	10	-	-
832 전기·전자 기기 설치·수리원	51	4	35	3	16	1	-	-	-	-	-	-
833 발전·배전 장치 조작원	485	30	11	5	144	1	47	7	-	-	283	16
834 전기·전자 설비 조작원	600	66	86	8	197	23	97	15	53	20	167	-
835 전기·전자 부품·제품 생산기계 조작원	33	10	-	-	33	10	-	-	-	-	-	-
836 전기·전자 부품·제품 조립원	58	12	43	5	15	7	-	-	-	-	-	-



	현재 종사자	근속 1년 미만자	5-9인		10-29인		30-99인		100-299인		300인 이상	
			현재 종사자	근속 1년 미만자	현재 종사자	근속 1년 미만자	현재 종사자	근속 1년 미만자	현재 종사자	근속 1년 미만자	현재 종사자	근속 1년 미만자
841 정보통신기기 설치·수리원	175	8	11	-	112	-	28	3	25	5	-	-
842 방송·통신장비 설치·수리원	324	15	149	-	126	5	23	5	25	5	-	-
851 석유·화학물 가공장치 조작원	54	-	23	-	21	-	-	-	10	-	-	-
852 고무·플라스틱 및 화학제품 생산기계 조작원 및 조립원	93	-	26	-	27	-	-	-	40	-	-	-
853 환경관련 장치 조작원	251	44	16	2	36	7	54	-	145	35	-	-
861 섬유 제조·가공 기계 조작원	32	-	8	-	24	-	-	-	-	-	-	-
862 패턴사, 재단사 및 재봉사	9	-	6	-	3	-	-	-	-	-	-	-
863 의복 제조원 및 수선원	-	-	-	-	-	-	-	-	-	-	-	-
864 제화원, 기타 섬유·의복 기계 조작원 및 조립원	21	-	-	-	3	-	18	-	-	-	-	-
871 제과·제빵원 및 떡제조원	345	11	183	-	142	8	20	3	-	-	-	-
872 식품 가공 기능원	390	8	89	-	273	8	28	-	-	-	-	-
873 식품 가공 기계 조작원	1,237	73	353	21	453	23	394	26	37	3	-	-
881 인쇄기계·사진현상기 조작원	76	3	25	-	19	3	33	-	-	-	-	-
882 목재·펄프·종이 생산기계 조작원	54	5	21	1	6	-	27	4	-	-	-	-
883 가구·목제품 제조·수리원	8	-	8	-	-	-	-	-	-	-	-	-
884 공예원 및 귀금속세공원	-	-	-	-	-	-	-	-	-	-	-	-
885 악기·간판 및 기타 제조 종사자	176	30	29	4	5	-	41	15	100	11	-	-
890 제조 단순 종사자	1,464	205	314	35	603	107	460	59	87	4	-	-
901 작물재배 종사자	289	18	8	-	44	3	237	15	-	-	-	-
902 낙농·사육 종사자	155	91	69	61	25	14	61	17	-	-	-	-
903 임업 종사자	-	-	-	-	-	-	-	-	-	-	-	-
904 어업 종사자	-	-	-	-	-	-	-	-	-	-	-	-
905 농림어업 단순 종사자	-	-	-	-	-	-	-	-	-	-	-	-

## 2.1 산업별(중분류) 2023년 여성 현원

(단위 : 명)

	현재 종사자	여성 종사자	5-9인		10-29인		30-99인		100-299인		300인 이상	
			현재 종사자	여성 종사자	현재 종사자	여성 종사자	현재 종사자	여성 종사자	현재 종사자	여성 종사자	현재 종사자	여성 종사자
<b>[전 체]</b>	<b>92,854</b>	<b>44,600</b>	<b>25,247</b>	<b>11,752</b>	<b>29,137</b>	<b>13,723</b>	<b>21,096</b>	<b>10,669</b>	<b>10,524</b>	<b>4,749</b>	<b>6,850</b>	<b>3,708</b>
10 식료품 제조업	3,259	1,367	867	364	1,562	576	755	397	75	30	-	-
11 음료 제조업	497	132	88	16	60	7	350	109	-	-	-	-
13 섬유제품 제조업; 의복 제외	110	33	24	4	86	29	-	-	-	-	-	-
14 의복, 의복 액세서리 및 모피제품 제조업	54	22	14	10	40	12	-	-	-	-	-	-
15 가죽, 가방 및 신발 제조업	-	-	-	-	-	-	-	-	-	-	-	-
16 목재 및 나무제품 제조업; 가구 제외	34	5	34	5	-	-	-	-	-	-	-	-
17 펄프, 종이 및 종이제품 제조업	212	15	48	3	34	1	129	11	-	-	-	-
18 인쇄 및 기록매체 복제업	187	81	58	18	34	8	95	55	-	-	-	-
20 화학 물질 및 화학제품 제조업; 의약품 제외	338	55	124	21	214	34	-	-	-	-	-	-
21 의약품 물질 및 의약품 제조업	280	100	-	-	-	-	-	-	280	100	-	-
22 고무 및 플라스틱제품 제조업	200	22	78	7	122	15	-	-	-	-	-	-
23 비금속 광물제품 제조업	653	92	246	46	376	43	31	4	-	-	-	-
24 1차 금속 제조업	-	-	-	-	-	-	-	-	-	-	-	-
25 금속 가공제품 제조업; 기계 및 가구 제외	500	96	270	56	230	40	-	-	-	-	-	-
26 전자 부품, 컴퓨터, 영상, 음향 및 통신장비 제조업	484	64	-	-	-	-	-	-	484	64	-	-
27 의료, 정밀, 광학 기기 및 시계 제조업	93	33	10	4	42	16	41	13	-	-	-	-
28 전기장비 제조업	347	59	183	31	164	28	-	-	-	-	-	-
29 기타 기계 및 장비 제조업	225	36	90	18	135	18	-	-	-	-	-	-
30 자동차 및 트레일러 제조업	17	3	17	3	-	-	-	-	-	-	-	-
31 기타 운송장비 제조업	32	2	18	-	14	2	-	-	-	-	-	-
32 가구 제조업	54	6	54	6	-	-	-	-	-	-	-	-
33 기타 제품 제조업	131	46	131	46	-	-	-	-	-	-	-	-
34 산업용 기계 및 장비 수리업	122	20	76	16	46	4	-	-	-	-	-	-
35 전기, 가스, 증기 및 공기 조절 공급업	1,121	167	-	-	80	8	183	22	-	-	858	137
37 하수, 폐수 및 분뇨 처리업	167	8	15	3	-	-	-	-	152	5	-	-
38 폐기물 수집, 운반, 처리 및 원료 재생업	408	69	142	40	208	27	58	2	-	-	-	-
41 종합 건설업	7,521	1,086	4,070	698	2,657	287	438	36	356	65	-	-
42 전문직별 공사업	74	5	47	2	27	3	-	-	-	-	-	-
45 자동차 및 부품 판매업	245	42	147	16	38	10	60	16	-	-	-	-
46 도매 및 상품 중개업	5,751	1,894	1,740	491	2,361	621	824	402	176	30	650	350
47 소매업; 자동차 제외	5,033	2,900	2,444	1,243	1,559	991	636	410	394	256	-	-
49 육상 운송 및 파이프라인 운송업	4,686	389	370	77	1,078	154	1,621	85	1,618	74	-	-
50 수상 운송업	382	81	30	8	209	51	143	21	-	-	-	-
52 창고 및 운송관련 서비스업	1,342	367	325	81	300	110	664	172	52	4	-	-
55 숙박업	6,619	2,802	591	194	1,435	572	2,146	964	1,032	499	1,416	573
56 음식점 및 주점업	7,539	5,052	4,770	3,333	2,238	1,385	530	335	-	-	-	-
58 출판업	1,783	701	393	64	1,063	541	327	96	-	-	-	-
59 영상·오디오 기록물 제작 및 배급업	139	68	65	23	74	44	-	-	-	-	-	-
60 방송업	276	62	-	-	47	9	230	53	-	-	-	-
61 우편 및 통신업	116	28	-	-	60	12	56	16	-	-	-	-
62 컴퓨터 프로그래밍, 시스템 통합 및 관리업	209	71	35	21	120	22	54	28	-	-	-	-
63 정보서비스업	206	96	58	28	147	68	-	-	-	-	-	-
71 전문 서비스업	2,059	1,085	720	486	429	253	224	65	686	280	-	-
72 건축 기술, 엔지니어링 및 기타 과학기술 서비스업	2,640	567	723	150	1,126	264	675	146	116	6	-	-
73 기타 전문, 과학 및 기술 서비스업	129	77	99	56	30	21	-	-	-	-	-	-
74 사업시설 관리 및 조경 서비스업	2,296	1,094	344	88	1,357	731	595	275	-	-	-	-
75 사업 지원 서비스업	3,592	1,694	632	366	721	368	837	429	625	233	778	298
86 보건업	7,066	5,072	1,606	1,168	1,215	846	1,300	986	760	553	2,186	1,520
87 사회복지 서비스업	16,198	13,993	2,423	2,081	5,274	4,768	5,099	4,278	2,439	2,036	962	830
90 창작, 예술 및 여가관련 서비스업	1,455	799	285	141	689	383	339	177	142	98	-	-
91 스포츠 및 오락관련 서비스업	4,801	1,853	338	148	787	237	2,538	1,053	1,138	415	-	-
95 개인 및 소비용품 수리업	1,172	190	406	73	649	103	118	14	-	-	-	-

## 2.2 직업별(중분류) 2023년 여성 현원

(단위 : 명)

	현재 종사자	여성 종사자	5-9인		10-29인		30-99인		100-299인		300인 이상	
			현재 종사자	여성 종사자	현재 종사자	여성 종사자	현재 종사자	여성 종사자	현재 종사자	여성 종사자	현재 종사자	여성 종사자
<b>[전 체]</b>	<b>92,854</b>	<b>44,600</b>	<b>25,247</b>	<b>11,752</b>	<b>29,137</b>	<b>13,723</b>	<b>21,096</b>	<b>10,669</b>	<b>10,524</b>	<b>4,749</b>	<b>6,850</b>	<b>3,708</b>
01 관리직(임원·부서장)	2,852	832	460	78	828	325	849	170	202	50	514	209
02 경영·행정·사무직	14,997	8,004	4,438	2,579	5,100	2,815	3,257	1,682	1,357	516	844	413
03 금융·보험직	92	43	-	-	-	-	30	15	45	13	17	15
11 인문·사회과학 연구직	31	23	1	-	18	11	12	12	-	-	-	-
12 자연·생명과학 연구직	354	108	5	-	159	38	-	-	190	70	-	-
13 정보통신 연구개발직 및 공학기술직	1,479	373	213	12	921	314	254	30	48	12	43	5
14 건설·채굴 연구개발직 및 공학기술직	4,739	296	2,295	140	1,816	73	423	69	194	12	12	1
15 제조 연구개발직 및 공학기술직	2,201	197	763	17	499	101	372	24	374	14	192	42
21 교육직	338	338	62	62	239	239	36	36	-	-	-	-
22 법률직	210	97	185	97	26	-	-	-	-	-	-	-
23 사회복지·종교직	10,194	8,885	1,868	1,736	3,244	3,102	1,933	1,522	2,173	1,690	976	835
24 경찰·소방·교도직	-	-	-	-	-	-	-	-	-	-	-	-
25 군인	-	-	-	-	-	-	-	-	-	-	-	-
30 보건·의료직	7,138	5,154	1,727	1,234	1,452	1,028	1,507	1,083	658	503	1,796	1,305
41 예술·디자인·방송직	1,156	533	380	152	342	169	332	142	102	70	-	-
42 스포츠·레크리에이션직	899	293	109	3	304	113	468	174	18	3	-	-
51 미용·예술 서비스직	110	98	66	66	-	-	31	31	7	-	8	2
52 여행·숙박·오락 서비스직	2,150	805	296	107	464	99	587	248	804	351	-	-
53 음식 서비스직	10,661	7,127	4,549	3,212	2,782	1,914	1,874	1,189	809	469	647	344
54 경호·경비직	278	67	4	-	39	14	68	41	33	-	134	12
55 돌봄 서비스직(간병·육아)	3,384	3,194	103	103	706	652	2,185	2,058	389	381	-	-
56 청소 및 기타 개인서비스직	4,398	2,185	541	220	1,165	626	1,419	702	485	233	788	405
61 영업·판매직	7,340	4,050	2,908	1,554	2,889	1,512	1,136	763	371	195	36	26
62 운전·운송직	7,134	234	1,106	10	2,073	91	2,226	48	1,534	27	195	58
70 건설·채굴직	1,537	85	593	29	596	3	301	53	22	-	24	-
81 기계·설치·정비·생산직	1,771	7	553	-	737	3	165	2	140	2	177	-
82 금속·재료 설치·정비·생산직(판금·단조·주조·용접·도장 등)	481	4	175	4	287	-	19	-	-	-	-	-
83 전기·전자 설치·정비·생산직	1,773	56	507	5	528	12	186	1	103	-	450	38
84 정보통신 설치·정비직	499	12	159	-	238	12	51	-	50	-	-	-
85 화학·환경 설치·정비·생산직	399	4	65	1	84	-	54	-	195	3	-	-
86 섬유·의복 생산직	61	9	14	6	30	3	18	-	-	-	-	-
87 식품 가공·생산직	1,973	539	624	228	869	167	442	124	37	21	-	-
88 인쇄·목재·공예 및 기타 설치·정비·생산직	315	121	84	2	30	-	101	44	100	76	-	-
89 제조 단순직	1,464	692	314	87	603	257	460	311	87	38	-	-
90 농림어업직	444	134	78	9	69	30	297	95	-	-	-	-

## 2.3 직업별(소분류) 2023년 여성 현원

(단위 : 명)

	현재 종사자	여성 종사자	5-9인		10-29인		30-99인		100-299인		300인 이상	
			현재 종사자	여성 종사자	현재 종사자	여성 종사자	현재 종사자	여성 종사자	현재 종사자	여성 종사자	현재 종사자	여성 종사자
<b>[전 체]</b>	<b>92,854</b>	<b>44,600</b>	<b>25,247</b>	<b>11,752</b>	<b>29,137</b>	<b>13,723</b>	<b>21,096</b>	<b>10,669</b>	<b>10,524</b>	<b>4,749</b>	<b>6,850</b>	<b>3,708</b>
011 의회의원·고위공무원 및 기업 고위임원	110	10	-	-	6	6	8	3	49	2	47	-
012 행정·경영·금융·보험 관리자	961	398	134	40	371	280	379	62	50	9	27	7
013 전문서비스 관리자	213	77	33	15	46	22	93	41	6	-	34	-
014 미용·여행·숙박·음식·경비·청소 관리자	478	20	94	-	250	1	92	11	31	8	12	-
015 영업·판매·운송 관리자	850	310	110	23	87	15	253	50	33	20	368	202
016 건설·채굴·제조·생산 관리자	240	17	89	-	69	2	22	4	34	12	26	-
021 정부·공공행정 전문가	-	-	-	-	-	-	-	-	-	-	-	-
022 경영·인사 전문가	77	27	-	-	37	15	37	11	-	-	3	1
023 회계·세무·감정 전문가	69	-	39	-	11	-	19	-	-	-	-	-
024 광고·조사·상품기획·행사기획 전문가	401	180	18	8	108	47	154	84	62	41	60	-
025 정부·공공 행정 사무원	1,026	505	29	29	638	280	340	186	-	-	19	10
026 경영지원 사무원	6,125	2,749	1,798	830	1,984	988	1,315	536	730	261	299	135
027 회계·경리 사무원	2,977	2,510	1,333	1,217	860	737	547	423	183	104	55	30
028 무역·운송·생산·품질 사무원	1,954	527	680	207	636	167	399	111	219	42	21	-
029 안내·고객상담·통계·비서·사무보조 및 기타 사무원	2,367	1,507	543	289	827	582	448	330	163	68	387	238
031 금융·보험 전문가	-	-	-	-	-	-	-	-	-	-	-	-
032 금융·보험 사무원	92	43	-	-	-	-	30	15	45	13	17	15
033 금융·보험 영업원	-	-	-	-	-	-	-	-	-	-	-	-
110 인문·사회과학 연구원	31	23	1	-	18	11	12	12	-	-	-	-
121 자연과학 연구원 및 시험원	354	108	5	-	159	38	-	-	190	70	-	-
122 생명과학 연구원 및 시험원	-	-	-	-	-	-	-	-	-	-	-	-
131 컴퓨터하드웨어·통신공학 기술자	109	10	8	-	98	10	3	-	-	-	-	-
132 컴퓨터시스템 전문가	80	12	-	-	48	5	6	3	16	4	10	-
133 소프트웨어 개발자	1,013	313	197	12	737	288	76	13	3	-	-	-
134 데이터·네트워크 및 시스템 운영 전문가	235	34	8	-	25	8	145	14	29	8	28	4
135 정보보안 전문가	7	3	-	-	2	2	-	-	-	-	5	1
136 통신·방송·출판 장비 기사	35	-	-	-	10	-	26	-	-	-	-	-
140 건축·토목공학 기술자 및 시험원	4,739	296	2,295	140	1,816	73	423	69	194	12	12	1
151 기계·로봇공학 기술자 및 시험원	31	1	3	-	23	1	5	-	-	-	-	-
152 금속·재료공학 기술자 및 시험원	8	-	-	-	8	-	-	-	-	-	-	-
153 전기·전자공학 기술자 및 시험원	1,113	46	391	-	124	1	153	7	309	11	136	27
154 화학공학 기술자 및 시험원	46	9	1	1	19	-	-	-	-	-	26	8
155 에너지·환경공학 기술자 및 시험원	324	77	32	16	191	53	83	2	-	-	18	6
156 섬유공학 기술자 및 시험원	-	-	-	-	-	-	-	-	-	-	-	-
157 식품공학 기술자 및 시험원	112	53	-	-	45	45	17	7	50	1	-	-
158 소방·방재·산업안전·비파괴 기술자	535	7	337	-	67	-	104	5	15	2	12	1
159 제도사 및 기타 인쇄·복제 등 공학 기술자 및 시험원	32	4	-	-	21	-	11	4	-	-	-	-
211 대학 교수 및 강사	-	-	-	-	-	-	-	-	-	-	-	-
212 학교 교사	58	58	15	15	43	43	-	-	-	-	-	-
213 유치원 교사	-	-	-	-	-	-	-	-	-	-	-	-
214 문리·기술·예능 강사	4	4	4	4	-	-	-	-	-	-	-	-
215 장관관 및 기타 교육 종사자	276	276	44	44	196	196	36	36	-	-	-	-
221 법률 전문가	66	19	58	19	7	-	-	-	-	-	-	-
222 법률 사무원	145	78	126	78	18	-	-	-	-	-	-	-
231 사회복지사 및 상담사	2,366	1,726	544	412	539	420	831	623	420	253	32	19
232 보육교사 및 기타 사회복지 종사자	7,828	7,159	1,324	1,324	2,704	2,682	1,102	899	1,753	1,437	944	816
233 성직자 및 기타 종교 종사자	-	-	-	-	-	-	-	-	-	-	-	-
240 경찰관, 소방관 및 교도관	-	-	-	-	-	-	-	-	-	-	-	-
250 군인	-	-	-	-	-	-	-	-	-	-	-	-
301 의사, 한의사 및 치과의사	755	182	219	44	174	29	101	24	55	15	207	71
302 수의사	6	5	4	2	-	-	3	3	-	-	-	-
303 약사 및 한약사	279	161	192	105	58	39	14	14	1	-	14	3
304 간호사	1,826	1,729	88	88	247	247	321	317	324	307	846	771
305 영양사	155	152	-	-	63	63	68	65	8	8	17	17

	현재 종사자	여성 종사자	5-9인		10-29인		30-99인		100-299인		300인 이상	
			현재 종사자	여성 종사자	현재 종사자	여성 종사자	현재 종사자	여성 종사자	현재 종사자	여성 종사자	현재 종사자	여성 종사자
306 의료기사·치료사·재활사	1,561	794	453	277	361	159	329	112	124	85	294	161
307 보건·의료 종사자	2,555	2,130	771	719	548	491	671	549	146	88	419	284
411 작가·통번역가	14	-	-	-	-	-	14	-	-	-	-	-
412 기자 및 언론 전문가	196	54	52	7	38	7	107	41	-	-	-	-
413 학예사·사서·기록물관리사	86	35	23	18	64	17	-	-	-	-	-	-
414 창작·공연 전문가(작가, 연극 제외)	182	119	13	9	54	29	14	11	102	70	-	-
415 디자이너	393	260	192	115	109	79	91	66	-	-	-	-
416 연극·영화·방송 전문가	237	57	61	2	69	31	107	24	-	-	-	-
417 문화·예술 기획자 및 매니저	48	7	40	-	8	7	-	-	-	-	-	-
420 스포츠·레크리에이션 종사자	899	293	109	3	304	113	468	174	18	3	-	-
511 미용 서비스원	96	96	66	66	-	-	31	31	-	-	-	-
512 결혼·장례 등 예식 서비스원	14	2	-	-	-	-	-	-	7	-	8	2
521 여행 서비스원	354	184	139	106	212	78	3	-	-	-	-	-
522 항공기·선박·열차 객실승무원	-	-	-	-	-	-	-	-	-	-	-	-
523 숙박시설 서비스원	1,181	351	132	1	157	-	457	163	436	187	-	-
524 오락시설 서비스원	616	269	25	-	96	20	127	85	368	164	-	-
531 주방장 및 조리사	4,188	2,603	1,576	1,068	1,139	742	796	497	387	186	290	110
532 식당 서비스원	6,473	4,524	2,972	2,144	1,642	1,173	1,079	692	423	283	357	234
541 경호·보안 종사자	90	41	-	-	19	-	47	41	24	-	-	-
542 경비원	189	26	4	-	20	14	21	-	9	-	134	12
550 돌봄 서비스 종사자	3,384	3,194	103	103	706	652	2,185	2,058	389	381	-	-
561 청소·방역 및 가사 서비스원	2,912	1,725	510	198	1,037	590	666	475	305	192	394	270
562 감청·주차관리 및 기타 서비스 단순 종사자	1,487	461	31	22	128	36	753	227	180	41	395	135
611 부동산 컨설턴트 및 종개인	20	15	-	-	-	-	20	15	-	-	-	-
612 영업원 및 상품종개인	2,169	461	569	100	1,108	239	332	59	160	63	-	-
613 텔레마케터	-	-	-	-	-	-	-	-	-	-	-	-
614 소규모 상업 경영 및 일선 관리 종사자	583	296	335	172	145	66	48	42	54	16	-	-
615 판매 종사자	1,466	924	474	180	397	237	491	449	68	32	36	26
616 매장 계산원 및 매표원	1,164	978	350	302	528	423	201	169	84	84	-	-
617 판촉 및 기타 판매 단순 종사자	1,938	1,376	1,180	799	710	547	44	29	5	-	-	-
621 항공기·선박·철도 조종사 및 관제사	178	7	40	-	88	2	50	5	-	-	-	-
622 자동차 운전원	4,974	131	562	9	1,285	53	1,646	42	1,472	27	9	-
623 물품이동장비 조작원(크레인·호이스트·지게차)	60	-	35	-	10	-	14	-	-	-	-	-
624 택배원 및 기타 운송 종사자	1,922	96	470	1	689	36	516	1	62	-	186	58
701 건설구조 기능원	160	-	149	-	5	-	7	-	-	-	-	-
702 건축마감 기능원	525	34	235	29	142	-	103	6	22	-	24	-
703 배관공	166	3	151	-	15	3	-	-	-	-	-	-
704 건설·채굴 기계 운전원	115	-	50	-	65	-	-	-	-	-	-	-
705 기타 건설 기능원(채굴포함)	229	41	9	-	125	-	95	41	-	-	-	-
706 건설·채굴 단순 종사자	341	7	-	-	245	-	96	7	-	-	-	-
811 기계장비 설치·정비원(운송장비 제외)	415	-	155	-	113	-	11	-	36	-	100	-
812 운송장비 정비원	992	7	355	-	478	3	104	2	56	2	-	-
813 금형원 및 공작기계 조작원	20	-	10	-	10	-	-	-	-	-	-	-
814 냉·난방 설비 조작원	271	-	30	-	88	-	50	-	28	-	77	-
815 자동조립라인·산업용로봇 조작원	-	-	-	-	-	-	-	-	-	-	-	-
816 기계 조립원(운송장비 제외)	69	-	2	-	47	-	-	-	20	-	-	-
817 운송장비 조립원	3	-	1	-	2	-	-	-	-	-	-	-
821 금속관련 기계·설비 조작원	62	-	24	-	37	-	-	-	-	-	-	-
822 판금원 및 제관원	60	4	31	4	29	-	-	-	-	-	-	-
823 단조원 및 주조원	9	-	9	-	-	-	-	-	-	-	-	-
824 용접원	24	-	5	-	19	-	-	-	-	-	-	-
825 도장원 및 도금원	28	-	-	-	23	-	5	-	-	-	-	-
826 비금속제품 생산기계 조작원	299	-	106	-	179	-	14	-	-	-	-	-
831 전기공	547	5	331	-	124	5	42	-	50	-	-	-
832 전기·전자 기기 설치·수리원	51	-	35	-	16	-	-	-	-	-	-	-
833 발전·배전 장치 조작원	485	31	11	-	144	-	47	1	-	-	283	30
834 전기·전자 설비 조작원	600	12	86	-	197	4	97	-	53	-	167	8
835 전기·전자 부품·제품 생산기계 조작원	33	-	-	-	33	-	-	-	-	-	-	-
836 전기·전자 부품·제품 조립원	58	8	43	5	15	3	-	-	-	-	-	-

	현재 종사자	여성 종사자	5-9인		10-29인		30-99인		100-299인		300인 이상	
			현재 종사자	여성 종사자	현재 종사자	여성 종사자	현재 종사자	여성 종사자	현재 종사자	여성 종사자	현재 종사자	여성 종사자
841 정보통신기기 설치·수리원	175	-	11	-	112	-	28	-	25	-	-	-
842 방송·통신장비 설치·수리원	324	12	149	-	126	12	23	-	25	-	-	-
851 석유·화학물 가공장치 조작원	54	1	23	1	21	-	-	-	10	-	-	-
852 고무·플라스틱 및 화학제품 생산기계 조작원 및 조립원	93	-	26	-	27	-	-	-	40	-	-	-
853 환경관련 장치 조작원	251	3	16	-	36	-	54	-	145	3	-	-
861 섬유 제조·가공 기계 조작원	32	-	8	-	24	-	-	-	-	-	-	-
862 패턴사, 재단사 및 재봉사	9	9	6	6	3	3	-	-	-	-	-	-
863 의복 제조원 및 수선원	-	-	-	-	-	-	-	-	-	-	-	-
864 제화원, 기타 섬유·의복 기계 조작원 및 조립원	21	-	-	-	3	-	18	-	-	-	-	-
871 제과·제빵원 및 떡제조원	345	243	183	166	142	65	20	12	-	-	-	-
872 식품 가공 기능원	390	101	89	61	273	41	28	-	-	-	-	-
873 식품 가공 기계 조작원	1,237	195	353	2	453	61	394	112	37	21	-	-
881 인쇄기계·사진현상기 조작원	76	15	25	-	19	-	33	15	-	-	-	-
882 목재·펄프·종이 생산기계 조작원	54	-	21	-	6	-	27	-	-	-	-	-
883 가구·목제품 제조·수리원	8	-	8	-	-	-	-	-	-	-	-	-
884 공예원 및 귀금속세공원	-	-	-	-	-	-	-	-	-	-	-	-
885 악기·간판 및 기타 제조 종사자	176	106	29	2	5	-	41	29	100	76	-	-
890 제조 단순 종사자	1,464	692	314	87	603	257	460	311	87	38	-	-
901 작물재배 종사자	289	90	8	-	44	19	237	70	-	-	-	-
902 낙농·사육 종사자	155	45	69	9	25	11	61	25	-	-	-	-
903 임업 종사자	-	-	-	-	-	-	-	-	-	-	-	-
904 어업 종사자	-	-	-	-	-	-	-	-	-	-	-	-
905 농림어업 단순 종사자	-	-	-	-	-	-	-	-	-	-	-	-

### 3.1 산업별(중분류) 2023년 퇴직인원

(단위 : 명)

	퇴직자	퇴직자 중 근속 1년 미만자	5-9인		10-29인		30-99인		100-299인		300인 이상	
			퇴직자	퇴직자 중 근속 1년 미만자	퇴직자	퇴직자 중 근속 1년 미만자	퇴직자	퇴직자 중 근속 1년 미만자	퇴직자	퇴직자 중 근속 1년 미만자	퇴직자	퇴직자 중 근속 1년 미만자
<b>【전 계】</b>	<b>13,580</b>	<b>3,690</b>	<b>3,072</b>	<b>728</b>	<b>3,608</b>	<b>903</b>	<b>3,428</b>	<b>760</b>	<b>1,947</b>	<b>645</b>	<b>1,525</b>	<b>654</b>
10 식료품 제조업	342	8	54	-	190	8	97	-	2	-	-	-
11 음료 제조업	43	10	5	-	2	-	36	10	-	-	-	-
13 섬유제품 제조업; 의복 제외	12	-	-	-	12	-	-	-	-	-	-	-
14 의복, 의복 액세서리 및 모피제품 제조업	2	-	-	-	2	-	-	-	-	-	-	-
15 가죽, 가방 및 신발 제조업	-	-	-	-	-	-	-	-	-	-	-	-
16 목재 및 나무제품 제조업; 가구 제외	3	3	3	3	-	-	-	-	-	-	-	-
17 펄프, 종이 및 종이제품 제조업	21	6	-	-	2	1	19	5	-	-	-	-
18 인쇄 및 기록매체 복제업	12	1	3	-	5	1	4	-	-	-	-	-
20 화학 물질 및 화학제품 제조업; 의약품 제외	16	-	3	-	13	-	-	-	-	-	-	-
21 의약품 물질 및 의약품 제조업	14	6	-	-	-	-	-	-	14	6	-	-
22 고무 및 플라스틱제품 제조업	14	3	5	3	9	-	-	-	-	-	-	-
23 비금속 광물제품 제조업	46	12	4	-	39	12	3	-	-	-	-	-
24 1차 금속 제조업	-	-	-	-	-	-	-	-	-	-	-	-
25 금속 가공제품 제조업; 기계 및 가구 제외	46	20	18	10	28	10	-	-	-	-	-	-
26 전자 부품, 컴퓨터, 영상, 음향 및 통신장비 제조업	32	-	-	-	-	-	-	-	32	-	-	-
27 의료, 정밀, 광학 기기 및 시계 제조업	8	2	1	1	5	1	2	-	-	-	-	-
28 전기장비 제조업	64	35	27	17	37	19	-	-	-	-	-	-
29 기타 기계 및 장비 제조업	21	-	8	-	13	-	-	-	-	-	-	-
30 자동차 및 트레일러 제조업	-	-	-	-	-	-	-	-	-	-	-	-
31 기타 운송장비 제조업	2	-	1	-	1	-	-	-	-	-	-	-
32 가구 제조업	-	-	-	-	-	-	-	-	-	-	-	-
33 기타 제품 제조업	9	1	9	1	-	-	-	-	-	-	-	-
34 산업용 기계 및 장비 수리업	4	-	4	-	-	-	-	-	-	-	-	-
35 전기, 가스, 증기 및 공기 조절 공급업	10	-	-	-	-	-	5	-	-	-	5	-
37 하수, 폐수 및 분뇨 처리업	1	-	1	-	-	-	-	-	-	-	-	-
38 폐기물 수집, 운반, 처리 및 원료 재생업	44	13	11	-	33	13	-	-	-	-	-	-
41 종합 건설업	807	43	341	-	354	42	81	1	31	-	-	-
42 전문직별 공사업	3	-	2	-	2	-	-	-	-	-	-	-
45 자동차 및 부품 판매업	12	-	6	-	6	-	-	-	-	-	-	-
46 도매 및 상품 중개업	1,408	652	233	61	451	176	167	85	30	13	527	316
47 소매업; 자동차 제외	825	359	499	254	243	105	57	-	26	-	-	-
49 육상 운송 및 파이프라인 운송업	932	524	153	128	154	119	263	82	362	195	-	-
50 수상 운송업	47	13	6	2	24	11	17	-	-	-	-	-
52 창고 및 운송관련 서비스업	218	74	21	-	60	45	121	29	16	-	-	-
55 숙박업	1,161	21	94	-	296	-	318	11	162	4	291	6
56 음식점 및 주점업	1,188	104	913	85	169	19	105	-	-	-	-	-
58 출판업	184	111	54	20	103	83	28	8	-	-	-	-
59 영상·오디오 기록물 제작 및 배급업	17	17	5	5	12	12	-	-	-	-	-	-
60 방송업	6	-	-	-	-	-	6	-	-	-	-	-
61 우편 및 통신업	3	-	-	-	3	-	-	-	-	-	-	-
62 컴퓨터 프로그래밍, 시스템 통합 및 관리업	16	-	-	-	8	-	8	-	-	-	-	-
63 정보서비스업	25	9	9	2	15	7	-	-	-	-	-	-
71 전문 서비스업	203	34	19	-	48	-	28	14	108	20	-	-
72 건축 기술, 엔지니어링 및 기타 과학기술 서비스업	243	43	104	24	68	8	71	11	-	-	-	-
73 기타 전문, 과학 및 기술 서비스업	23	4	22	4	2	-	-	-	-	-	-	-
74 사업시설 관리 및 조경 서비스업	452	166	18	-	114	66	320	100	-	-	-	-
75 사업 지원 서비스업	488	189	73	29	47	31	77	9	83	28	208	92
86 보건업	476	14	15	-	87	14	97	-	24	-	254	-
87 사회복지 서비스업	2,317	511	147	-	652	11	838	84	439	176	240	240
90 창작, 예술 및 여가관련 서비스업	396	110	70	30	145	19	99	47	82	14	-	-
91 스포츠 및 오락관련 서비스업	1,241	488	87	25	76	25	541	249	536	189	-	-
95 개인 및 소비용품 수리업	125	86	26	26	80	46	19	14	-	-	-	-

## 3.2 직업별(중분류) 2023년 퇴직인원

(단위 : 명)

	퇴직자	퇴직자 중 근속 1년 미만자	5-9인		10-29인		30-99인		100-299인		300인 이상	
			퇴직자	퇴직자 중 근속 1년 미만자	퇴직자	퇴직자 중 근속 1년 미만자	퇴직자	퇴직자 중 근속 1년 미만자	퇴직자	퇴직자 중 근속 1년 미만자	퇴직자	퇴직자 중 근속 1년 미만자
<b>[전 계]</b>	<b>13,580</b>	<b>3,690</b>	<b>3,072</b>	<b>728</b>	<b>3,608</b>	<b>903</b>	<b>3,428</b>	<b>760</b>	<b>1,947</b>	<b>645</b>	<b>1,525</b>	<b>654</b>
01 관리직(임원·부서장)	471	237	37	1	10	-	47	15	10	-	367	221
02 경영·행정·사무직	1,045	360	167	55	247	86	313	91	102	18	216	109
03 금융·보험직	-	-	-	-	-	-	-	-	-	-	-	-
11 인문·사회과학 연구직	-	-	-	-	-	-	-	-	-	-	-	-
12 자연·생명과학 연구직	32	5	4	-	15	-	-	-	13	5	-	-
13 정보통신 연구개발직 및 공학기술직	171	84	43	12	87	61	32	8	6	1	2	2
14 건설·채굴 연구개발직 및 공학기술직	422	36	217	16	170	15	35	6	-	-	-	-
15 제조 연구개발직 및 공학기술직	142	25	49	8	26	8	30	-	36	10	2	-
21 교육직	122	-	-	-	113	-	9	-	-	-	-	-
22 법률직	10	-	10	-	-	-	-	-	-	-	-	-
23 사회복지·종교직	1,555	493	133	-	506	-	245	66	431	186	240	240
24 경찰·소방·교도직	-	-	-	-	-	-	-	-	-	-	-	-
25 군인	-	-	-	-	-	-	-	-	-	-	-	-
30 보건·의료직	473	15	15	-	91	15	122	-	23	-	223	-
41 예술·디자인·방송직	201	28	55	5	56	15	23	3	67	6	-	-
42 스포츠·레크리에이션직	226	19	55	16	91	-	79	3	-	-	-	-
51 미용·예술 서비스직	5	-	-	-	-	-	5	-	-	-	-	-
52 여행·숙박·오락 서비스직	872	361	64	15	93	18	278	173	437	156	-	-
53 음식 서비스직	1,752	170	813	68	254	38	380	32	149	26	156	6
54 경호·경비직	65	20	-	-	5	-	2	-	11	4	48	16
55 돌봄 서비스직(간병·육아)	592	18	-	-	22	-	515	12	56	6	-	-
56 청소 및 기타 개인서비스직	1,160	210	136	-	319	77	418	109	118	14	169	10
61 영업·판매직	1,462	539	726	286	532	160	176	85	14	-	14	8
62 운전·운송직	1,504	789	267	176	415	272	386	113	370	192	66	36
70 건설·채굴직	318	19	114	4	157	9	45	6	2	-	-	-
81 기계 설치·정비·생산직	179	91	46	21	68	45	18	12	25	7	22	6
82 금속·재료 설치·정비·생산직(판금·단조·주조·용접·도장 등)	41	14	12	4	28	11	-	-	-	-	-	-
83 전기·전자 설치·정비·생산직	211	77	41	14	81	51	50	7	38	6	-	-
84 정보통신 설치·정비직	44	8	-	-	20	8	8	-	16	-	-	-
85 화학·환경 설치·정비·생산직	9	1	3	-	6	1	-	-	-	-	-	-
86 섬유·의복 생산직	-	-	-	-	-	-	-	-	-	-	-	-
87 식품 가공·생산직	167	5	34	-	68	-	63	5	2	-	-	-
88 인쇄·목재·공예 및 기타 설치·정비·생산직	45	12	4	4	4	1	22	-	15	7	-	-
89 제조 단순직	218	27	9	6	113	10	90	11	6	-	-	-
90 농림어업직	66	23	17	17	8	3	40	3	-	-	-	-



### 3.3 직업별(소분류) 2023년 퇴직인원

(단위 : 명)

	퇴직자	퇴직자 중 근속 1년 미만자	5-9인		10-29인		30-99인		100-299인		300인 이상	
			퇴직자	퇴직자 중 근속 1년 미만자	퇴직자	퇴직자 중 근속 1년 미만자	퇴직자	퇴직자 중 근속 1년 미만자	퇴직자	퇴직자 중 근속 1년 미만자	퇴직자	퇴직자 중 근속 1년 미만자
<b>【전 계】</b>	<b>13,580</b>	<b>3,690</b>	<b>3,072</b>	<b>728</b>	<b>3,608</b>	<b>903</b>	<b>3,428</b>	<b>760</b>	<b>1,947</b>	<b>645</b>	<b>1,525</b>	<b>654</b>
011 의회의원·고위공무원 및 기업 고위임원	4	-	-	-	-	-	-	-	4	-	-	-
012 행정·경영·금융·보험 관리자	23	2	4	-	5	-	3	-	6	-	5	2
013 전문서비스 관리자	19	2	15	-	-	-	-	-	-	-	4	2
014 미용·여행·숙박·음식·경비·청소 관리자	6	6	-	-	-	-	-	-	-	-	6	6
015 영업·판매·운송 관리자	396	226	-	-	-	-	44	15	-	-	352	211
016 건설·채굴·제조·생산 관리자	23	1	18	1	5	-	-	-	-	-	-	-
021 정부·공공행정 전문가	-	-	-	-	-	-	-	-	-	-	-	-
022 경영·인사 전문가	-	-	-	-	-	-	-	-	-	-	-	-
023 회계·세무·감정 전문가	-	-	-	-	-	-	-	-	-	-	-	-
024 광고·조사·상품기획·행사기획 전문가	16	2	2	2	-	-	14	-	-	-	-	-
025 정부·공공 행정 사무원	72	44	-	-	-	-	72	44	-	-	-	-
026 경영지원 사무원	475	170	65	27	118	47	109	21	87	16	97	59
027 회계·경리 사무원	133	19	26	-	55	11	48	9	5	-	-	-
028 무역·운송·생산·품질 사무원	87	24	47	14	13	7	22	4	4	-	-	-
029 안내·고객상담·통계·비서·사무보조 및 기타 사무원	261	101	27	13	62	22	48	15	6	2	119	50
031 금융·보험 전문가	-	-	-	-	-	-	-	-	-	-	-	-
032 금융·보험 사무원	-	-	-	-	-	-	-	-	-	-	-	-
033 금융·보험 영업원	-	-	-	-	-	-	-	-	-	-	-	-
110 인문·사회과학 연구원	-	-	-	-	-	-	-	-	-	-	-	-
121 자연과학 연구원 및 시험원	32	5	4	-	15	-	-	-	13	5	-	-
122 생명과학 연구원 및 시험원	-	-	-	-	-	-	-	-	-	-	-	-
131 컴퓨터하드웨어·통신공학 기술자	15	-	-	-	15	-	-	-	-	-	-	-
132 컴퓨터시스템 전문가	6	2	-	-	-	-	-	-	4	-	2	2
133 소프트웨어 개발자	123	72	41	10	69	61	10	-	2	1	-	-
134 데이터·네트워크 및 시스템 운영 전문가	26	11	2	2	2	-	22	8	-	-	-	-
135 정보보안 전문가	-	-	-	-	-	-	-	-	-	-	-	-
136 통신·방송송출 장비 기사	-	-	-	-	-	-	-	-	-	-	-	-
140 건축·토목공학 기술자 및 시험원	422	36	217	16	170	15	35	6	-	-	-	-
151 기계·로봇공학 기술자 및 시험원	2	-	-	-	1	-	1	-	-	-	-	-
152 금속·재료공학 기술자 및 시험원	-	-	-	-	-	-	-	-	-	-	-	-
153 전기·전자공학 기술자 및 시험원	59	-	17	-	10	-	14	-	16	-	2	-
154 화학공학 기술자 및 시험원	-	-	-	-	-	-	-	-	-	-	-	-
155 에너지·환경공학 기술자 및 시험원	16	-	16	-	-	-	-	-	-	-	-	-
156 섬유공학 기술자 및 시험원	-	-	-	-	-	-	-	-	-	-	-	-
157 식품공학 기술자 및 시험원	21	10	-	-	-	-	1	-	20	10	-	-
158 소방·방재·산업안전·비파괴 기술자	44	15	16	8	15	8	13	-	-	-	-	-
159 제도사 및 기타 인쇄·목재 등 공학 기술자 및 시험원	-	-	-	-	-	-	-	-	-	-	-	-
211 대학 교수 및 강사	-	-	-	-	-	-	-	-	-	-	-	-
212 학교 교사	-	-	-	-	-	-	-	-	-	-	-	-
213 유치원 교사	-	-	-	-	-	-	-	-	-	-	-	-
214 문리·기술·예능 강사	-	-	-	-	-	-	-	-	-	-	-	-
215 장학관 및 기타 교육 종사자	122	-	-	-	113	-	9	-	-	-	-	-
221 법률 전문가	-	-	-	-	-	-	-	-	-	-	-	-
222 법률 사무원	10	-	10	-	-	-	-	-	-	-	-	-
231 사회복지사 및 상담사	259	85	-	-	65	-	112	39	83	46	-	-
232 보육교사 및 기타 사회복지 종사자	1,295	407	133	-	441	-	133	27	348	140	240	240
233 성직자 및 기타 종교 종사자	-	-	-	-	-	-	-	-	-	-	-	-
240 경찰관, 소방관 및 교도관	-	-	-	-	-	-	-	-	-	-	-	-
250 군인	-	-	-	-	-	-	-	-	-	-	-	-
301 의사, 한의사 및 치과의사	-	-	-	-	-	-	-	-	-	-	-	-
302 수의사	-	-	-	-	-	-	-	-	-	-	-	-
303 약사 및 한약사	-	-	-	-	-	-	-	-	-	-	-	-
304 간호사	153	-	-	-	7	-	14	-	13	-	118	-
305 영양사	3	-	-	-	-	-	3	-	-	-	-	-

	퇴직자	퇴직자 중 근속 1년 미만자	5-9인		10-29인		30-99인		100-299인		300인 이상	
			퇴직자	퇴직자 중 근속 1년 미만자	퇴직자	퇴직자 중 근속 1년 미만자	퇴직자	퇴직자 중 근속 1년 미만자	퇴직자	퇴직자 중 근속 1년 미만자	퇴직자	퇴직자 중 근속 1년 미만자
306 의료기사·치료사·재활사	45	1	15	-	11	1	19	-	-	-	-	-
307 보건·의료 종사자	273	14	-	-	72	14	86	-	9	-	105	-
411 작가·통번역가	-	-	-	-	-	-	-	-	-	-	-	-
412 기자 및 언론 전문가	6	-	-	-	-	-	6	-	-	-	-	-
413 학예사·사서·기록물관리사	3	-	-	-	3	-	-	-	-	-	-	-
414 창작·공연 전문가(작가, 연극 제외)	96	7	-	-	29	1	-	-	67	6	-	-
415 디자이너	56	14	25	5	17	7	13	3	-	-	-	-
416 연극·영화·방송 전문가	20	6	10	-	6	6	5	-	-	-	-	-
417 문화·예술 기획자 및 매니저	21	1	20	-	1	1	-	-	-	-	-	-
420 스포츠·레크리에이션 종사자	226	19	55	16	91	-	79	3	-	-	-	-
511 미용 서비스원	5	-	-	-	-	-	5	-	-	-	-	-
512 결혼·장례 등 예식 서비스원	-	-	-	-	-	-	-	-	-	-	-	-
521 여행 서비스원	61	22	38	15	24	8	-	-	-	-	-	-
522 항공기·선박·열차 객실승무원	-	-	-	-	-	-	-	-	-	-	-	-
523 숙박시설 서비스원	277	6	18	-	60	-	106	5	93	2	-	-
524 오락시설 서비스원	534	333	8	-	10	10	172	168	343	154	-	-
531 주방장 및 조리사	397	45	153	-	70	19	85	6	58	21	30	-
532 식당 서비스원	1,355	124	660	68	184	19	294	26	91	6	126	6
541 경호·보안 종사자	11	4	-	-	-	-	-	-	11	4	-	-
542 경비원	54	16	-	-	5	-	2	-	-	-	48	16
550 돌봄 서비스 종사자	592	18	-	-	22	-	515	12	56	6	-	-
561 청소·방역 및 가사 서비스원	834	95	132	-	300	60	258	32	78	-	67	2
562 감침·주차관리 및 기타 서비스 단순 종사자	326	116	4	-	19	17	160	77	40	14	102	8
611 부동산 컨설턴트 및 종개인	-	-	-	-	-	-	-	-	-	-	-	-
612 영업원 및 상품종개인	233	46	31	-	165	29	33	18	4	-	-	-
613 텔레마케터	-	-	-	-	-	-	-	-	-	-	-	-
614 소규모 상업 경영 및 일선 관리 종사자	15	-	-	-	-	-	15	-	-	-	-	-
615 판매 종사자	287	69	88	4	77	-	98	57	10	-	14	8
616 매장 계산원 및 매표원	147	82	27	11	92	60	27	11	-	-	-	-
617 판촉 및 기타 판매 단순 종사자	781	343	580	271	198	72	3	-	-	-	-	-
621 항공기·선박·철도 조종사 및 관제사	15	4	-	-	11	4	4	-	-	-	-	-
622 자동차 운전원	1,005	536	152	119	213	134	287	91	354	192	-	-
623 물품이동장비 조작원(크레인·호이스트·지게차)	2	-	-	-	2	-	-	-	-	-	-	-
624 택배원 및 기타 운송 종사자	482	249	115	57	190	135	95	22	16	-	66	36
701 건설구조 기능원	47	4	40	4	-	-	7	-	-	-	-	-
702 건축미감 기능원	49	6	17	-	22	-	8	6	2	-	-	-
703 배관공	54	-	51	-	3	-	-	-	-	-	-	-
704 건설·채굴 기계 운전원	13	4	-	-	13	4	-	-	-	-	-	-
705 기타 건설 기능원(채굴포함)	47	-	5	-	42	-	-	-	-	-	-	-
706 건설·채굴 단순 종사자	108	5	-	-	78	5	30	-	-	-	-	-
811 기계장비 설치·정비원(운송장비 제외)	51	6	20	-	8	-	-	-	-	-	22	6
812 운송장비 정비원	108	77	26	21	46	37	18	12	18	7	-	-
813 금형원 및 공작기계 조작원	-	-	-	-	-	-	-	-	-	-	-	-
814 냉·난방 설비 조작원	5	-	-	-	1	-	-	-	4	-	-	-
815 자동조립라인·산업용로봇 조작원	-	-	-	-	-	-	-	-	-	-	-	-
816 기계 조립원(운송장비 제외)	15	8	-	-	13	8	-	-	3	-	-	-
817 운송장비 조립원	-	-	-	-	-	-	-	-	-	-	-	-
821 금속관련 기계·설비 조작원	11	4	5	1	5	3	-	-	-	-	-	-
822 판금원 및 제관원	11	3	3	3	9	-	-	-	-	-	-	-
823 단조원 및 주조원	-	-	-	-	-	-	-	-	-	-	-	-
824 용접원	-	-	-	-	-	-	-	-	-	-	-	-
825 도장원 및 도금원	3	-	-	-	3	-	-	-	-	-	-	-
826 비금속제품 생산기계 조작원	16	8	4	-	12	8	-	-	-	-	-	-
831 전기공	97	31	20	-	52	30	10	1	15	-	-	-
832 전기·전자 기기 설치·수리원	4	-	3	-	1	-	-	-	-	-	-	-
833 발전·배전 장치 조작원	6	3	3	3	-	-	3	-	-	-	-	-
834 전기·전자 설비 조작원	81	30	10	8	10	10	37	6	23	6	-	-
835 전기·전자 부품·제품 생산기계 조작원	11	5	-	-	11	5	-	-	-	-	-	-
836 전기·전자 부품·제품 조립원	12	8	5	3	7	5	-	-	-	-	-	-

	퇴직자	퇴직자 중 근속 1년 미만자	5-9인		10-29인		30-99인		100-299인		300인 이상	
			퇴직자	퇴직자 중 근속 1년 미만자	퇴직자	퇴직자 중 근속 1년 미만자	퇴직자	퇴직자 중 근속 1년 미만자	퇴직자	퇴직자 중 근속 1년 미만자	퇴직자	퇴직자 중 근속 1년 미만자
841 정보통신기기 설치·수리원	11	-	-	-	-	-	3	-	8	-	-	-
842 방송·통신장비 설치·수리원	33	8	-	-	20	8	5	-	8	-	-	-
851 석유·화학물 가공장치 조작용원	-	-	-	-	-	-	-	-	-	-	-	-
852 고무·플라스틱 및 화학제품 생산기계 조작용원 및 조립원	2	-	2	-	-	-	-	-	-	-	-	-
853 환경관련 장치 조작용원	8	1	2	-	6	1	-	-	-	-	-	-
861 섬유 제조·가공 기계 조작용원	-	-	-	-	-	-	-	-	-	-	-	-
862 패턴사, 재단사 및 재봉사	-	-	-	-	-	-	-	-	-	-	-	-
863 의복 제조원 및 수선원	-	-	-	-	-	-	-	-	-	-	-	-
864 제화원, 기타 섬유·의복 기계 조작용원 및 조립원	-	-	-	-	-	-	-	-	-	-	-	-
871 제과·제빵원 및 떡제조원	11	-	-	-	8	-	3	-	-	-	-	-
872 식품 가공 기능원	26	5	-	-	8	-	18	5	-	-	-	-
873 식품 가공 기계 조작용원	130	-	34	-	53	-	41	-	2	-	-	-
881 인쇄기계·사진현상기 조작용원	4	1	-	-	3	1	1	-	-	-	-	-
882 목재·펄프·종이 생산기계 조작용원	5	-	-	-	1	-	4	-	-	-	-	-
883 가구·목제품 제조·수리원	-	-	-	-	-	-	-	-	-	-	-	-
884 공예원 및 귀금속세공원	-	-	-	-	-	-	-	-	-	-	-	-
885 악기·간판 및 기타 제조 종사자	36	11	4	4	-	-	17	-	15	7	-	-
890 제조 단순 종사자	218	27	9	6	113	10	90	11	6	-	-	-
901 작물재배 종사자	29	3	-	-	8	3	21	-	-	-	-	-
902 낙농·사육 종사자	37	20	17	17	-	-	19	3	-	-	-	-
903 임업 종사자	-	-	-	-	-	-	-	-	-	-	-	-
904 어업 종사자	-	-	-	-	-	-	-	-	-	-	-	-
905 농림어업 단순 종사자	-	-	-	-	-	-	-	-	-	-	-	-

## 4.1 산업별(중분류) 2023년 구인·채용인원

(단위 : 명)

	구인인원	실제 채용인원	5-9인		10-29인		30-99인		100-299인		300인 이상	
			구인인원	실제 채용인원	구인인원	실제 채용인원	구인인원	실제 채용인원	구인인원	실제 채용인원	구인인원	실제 채용인원
<b>[전 체]</b>	<b>14,464</b>	<b>14,346</b>	<b>3,147</b>	<b>3,229</b>	<b>4,012</b>	<b>3,844</b>	<b>3,702</b>	<b>3,715</b>	<b>2,081</b>	<b>2,111</b>	<b>1,522</b>	<b>1,447</b>
10 식료품 제조업	400	342	54	54	235	144	109	140	2	4	-	-
11 음료 제조업	22	22	-	-	-	-	22	22	-	-	-	-
13 섬유제품 제조업; 의복 제외	13	13	4	4	9	9	-	-	-	-	-	-
14 의복, 의복 액세서리 및 모피제품 제조업	2	2	-	-	2	2	-	-	-	-	-	-
15 가죽, 가방 및 신발 제조업	-	-	-	-	-	-	-	-	-	-	-	-
16 목재 및 나무제품 제조업; 가구 제외	6	6	6	6	-	-	-	-	-	-	-	-
17 펄프, 종이 및 종이제품 제조업	14	14	3	3	-	-	11	11	-	-	-	-
18 인쇄 및 기록매체 복제업	14	14	3	3	5	5	6	6	-	-	-	-
20 화학 물질 및 화학제품 제조업; 의약품 제외	22	20	1	1	21	19	-	-	-	-	-	-
21 의약품 물질 및 의약품 제조업	10	10	-	-	-	-	-	-	10	10	-	-
22 고무 및 플라스틱제품 제조업	9	9	3	3	6	6	-	-	-	-	-	-
23 비금속 광물제품 제조업	70	70	12	12	54	54	3	3	-	-	-	-
24 1차 금속 제조업	-	-	-	-	-	-	-	-	-	-	-	-
25 금속 가공제품 제조업; 기계 및 가구 제외	61	34	9	9	53	25	-	-	-	-	-	-
26 전자 부품, 컴퓨터, 영상, 음향 및 통신장비 제조업	104	104	-	-	-	-	-	-	104	104	-	-
27 의료, 정밀, 광학 기기 및 시계 제조업	12	12	5	5	7	7	-	-	-	-	-	-
28 전기장비 제조업	98	82	43	35	55	47	-	-	-	-	-	-
29 기타 기계 및 장비 제조업	23	23	8	8	15	15	-	-	-	-	-	-
30 자동차 및 트레일러 제조업	-	-	-	-	-	-	-	-	-	-	-	-
31 기타 운송장비 제조업	3	3	3	3	-	-	-	-	-	-	-	-
32 가구 제조업	-	-	-	-	-	-	-	-	-	-	-	-
33 기타 제품 제조업	16	16	16	16	-	-	-	-	-	-	-	-
34 산업용 기계 및 장비 수리업	4	4	4	4	-	-	-	-	-	-	-	-
35 전기, 가스, 증기 및 공기 조절 공급업	47	47	-	-	8	8	19	19	-	-	20	20
37 하수, 폐수 및 분뇨 처리업	36	36	1	1	-	-	-	-	35	35	-	-
38 폐기물 수집, 운반, 처리 및 원료 재생업	47	53	5	13	42	40	-	-	-	-	-	-
41 종합 건설업	735	787	358	409	287	287	66	66	25	25	-	-
42 전문직별 공사업	5	5	2	2	3	3	-	-	-	-	-	-
45 자동차 및 부품 판매업	11	11	5	5	6	6	-	-	-	-	-	-
46 도매 및 상품 중개업	1,420	1,436	259	259	445	456	158	164	30	30	527	527
47 소매업; 자동차 제외	614	624	346	346	186	195	57	57	26	26	-	-
49 육상 운송 및 파이프라인 운송업	960	942	179	179	147	147	249	241	386	376	-	-
50 수상 운송업	38	45	4	4	17	24	17	17	-	-	-	-
52 창고 및 운송관련 서비스업	336	333	98	98	90	95	131	124	16	16	-	-
55 숙박업	1,017	1,016	37	37	270	270	356	355	162	163	192	192
56 음식점 및 주점업	1,141	1,175	897	930	173	173	71	71	-	-	-	-
58 출판업	273	262	93	80	120	133	61	50	-	-	-	-
59 영상·오디오 기록물 제작 및 배급업	23	24	2	5	20	19	-	-	-	-	-	-
60 방송업	8	6	-	-	-	-	8	6	-	-	-	-
61 우편 및 통신업	12	3	-	-	12	3	-	-	-	-	-	-
62 컴퓨터 프로그래밍, 시스템 통합 및 관리업	12	12	-	-	4	4	8	8	-	-	-	-
63 정보서비스업	63	63	23	19	40	44	-	-	-	-	-	-
71 전문 서비스업	249	249	19	19	48	48	72	72	110	110	-	-
72 건축 기술, 엔지니어링 및 기타 과학기술 서비스업	284	268	104	80	98	128	83	60	-	-	-	-
73 기타 전문, 과학 및 기술 서비스업	23	23	20	20	3	3	-	-	-	-	-	-
74 사업시설 관리 및 조경 서비스업	510	513	53	53	217	220	240	240	-	-	-	-
75 사업 지원 서비스업	775	602	102	87	227	63	154	160	120	120	172	172
86 보건업	612	544	15	15	108	116	97	97	33	33	359	284
87 사회복지 서비스업	2,621	2,691	133	133	631	631	1,019	1,065	586	611	252	252
90 창작, 예술 및 여가관련 서비스업	404	446	107	150	158	169	102	87	37	39	-	-
91 스포츠 및 오락관련 서비스업	1,183	1,176	86	94	130	115	568	559	399	408	-	-
95 개인 및 소비용품 수리업	100	153	26	26	60	111	14	16	-	-	-	-

## 4.2 직업별(중분류) 2023년 구인·채용인원

(단위 : 명)

	구인인원	실제 채용인원	5-9인		10-29인		30-99인		100-299인		300인 이상	
			구인인원	실제 채용인원	구인인원	실제 채용인원	구인인원	실제 채용인원	구인인원	실제 채용인원	구인인원	실제 채용인원
<b>[전 체]</b>	<b>14,464</b>	<b>14,346</b>	<b>3,147</b>	<b>3,229</b>	<b>4,012</b>	<b>3,844</b>	<b>3,702</b>	<b>3,715</b>	<b>2,081</b>	<b>2,111</b>	<b>1,522</b>	<b>1,447</b>
01 관리직(임원·부서장)	537	551	19	53	40	14	93	99	10	10	374	374
02 경영·행정·사무직	1,483	1,387	281	272	406	371	376	385	134	145	288	213
03 금융·보험직	-	-	-	-	-	-	-	-	-	-	-	-
11 인문·사회과학 연구직	3	2	1	-	2	2	-	-	-	-	-	-
12 자연·생명과학 연구직	67	60	4	4	30	30	-	-	33	27	-	-
13 정보통신 연구개발직 및 공학기술직	212	209	28	28	108	105	57	57	18	18	-	-
14 건설·채굴 연구개발직 및 공학기술직	417	373	183	177	151	149	75	40	8	8	-	-
15 제조 연구개발직 및 공학기술직	181	214	41	41	43	69	27	35	68	68	2	2
21 교육직	122	122	-	-	113	113	9	9	-	-	-	-
22 법률직	10	10	10	10	-	-	-	-	-	-	-	-
23 사회복지·종교직	1,746	1,781	133	133	485	493	281	284	596	620	252	252
24 경찰·소방·교도직	-	-	-	-	-	-	-	-	-	-	-	-
25 군인	-	-	-	-	-	-	-	-	-	-	-	-
30 보건·의료직	545	552	15	15	114	122	132	132	31	31	253	253
41 예술·디자인·방송직	196	184	80	68	56	54	36	37	24	25	-	-
42 스포츠·레크리에이션직	204	227	39	48	83	98	82	82	-	-	-	-
51 미용·예술 서비스직	5	5	-	-	-	-	5	5	-	-	-	-
52 여행·숙박·오락 서비스직	618	598	52	38	101	91	208	209	257	260	-	-
53 음식 서비스직	1,591	1,620	795	829	236	242	337	325	136	137	87	87
54 경호·경비직	64	54	-	-	20	10	2	2	11	11	32	32
55 돌봄 서비스직(간병·육아)	725	764	-	-	22	22	647	686	56	56	-	-
56 청소 및 기타 개인서비스직	1,231	1,242	118	127	405	408	436	436	134	134	137	137
61 영업·판매직	1,327	1,350	622	630	454	476	193	186	50	50	8	8
62 운전·운송직	1,574	1,556	297	306	445	440	384	371	390	382	57	57
70 건설·채굴직	285	295	121	121	110	118	47	49	7	7	-	-
81 기계·설치·정비·생산직	166	197	48	48	64	92	15	17	24	24	16	16
82 금속·재료 설치·정비·생산직(판금·단조·주조·용접·도장 등)	25	34	8	8	17	26	-	-	-	-	-	-
83 전기·전자 설치·정비·생산직	467	314	147	130	233	101	38	34	33	33	16	16
84 정보통신 설치·정비직	41	32	-	-	23	14	8	8	10	10	-	-
85 화학·환경 설치·정비·생산직	45	45	2	2	9	9	-	-	35	35	-	-
86 섬유·의복 생산직	-	-	-	-	-	-	-	-	-	-	-	-
87 식품 가공·생산직	110	129	32	32	38	46	38	47	2	4	-	-
88 인쇄·목재·공예 및 기타 설치·정비·생산직	41	41	7	7	3	3	21	21	11	11	-	-
89 제조 단순직	326	265	29	35	185	109	108	118	4	4	-	-
90 농림어업직	101	131	35	69	17	19	50	42	-	-	-	-

## 4.3 직업별(소분류) 2023년 구인·채용인원

(단위 : 명)

	구인인원	실제 채용인원	5-9인		10-29인		30-99인		100-299인		300인 이상	
			구인인원	실제 채용인원	구인인원	실제 채용인원	구인인원	실제 채용인원	구인인원	실제 채용인원	구인인원	실제 채용인원
<b>[전 체]</b>	<b>14,464</b>	<b>14,346</b>	<b>3,147</b>	<b>3,229</b>	<b>4,012</b>	<b>3,844</b>	<b>3,702</b>	<b>3,715</b>	<b>2,081</b>	<b>2,111</b>	<b>1,522</b>	<b>1,447</b>
011 의회의원·고위공무원 및 기업 고위임원	-	-	-	-	-	-	-	-	-	-	-	-
012 행정·경영·금융·보험 관리자	42	34	4	4	13	6	17	17	6	6	2	2
013 전문서비스 관리자	10	10	-	-	-	-	-	-	-	-	10	10
014 미용·여행·숙박·음식·경비·청소 관리자	10	12	-	-	-	-	2	4	-	-	8	8
015 영업·판매·운송 관리자	444	447	14	14	4	4	68	71	4	4	354	354
016 건설·채굴·제조·생산 관리자	31	47	1	35	23	5	7	7	-	-	-	-
021 정부·공공행정 전문가	-	-	-	-	-	-	-	-	-	-	-	-
022 경영·인사 전문가	-	-	-	-	-	-	-	-	-	-	-	-
023 회계·세무·감정 전문가	-	-	-	-	-	-	-	-	-	-	-	-
024 광고·조사·상품기획·행사기획 전문가	44	47	1	3	24	24	20	20	-	-	-	-
025 정부·공공 행정 사무원	132	125	-	-	31	31	101	94	-	-	-	-
026 경영지원 사무원	564	565	92	90	155	138	123	135	102	110	92	92
027 회계·경리 사무원	184	180	44	44	78	75	50	47	10	12	2	2
028 무역·운송·생산·품질 사무원	125	123	64	57	19	19	27	32	15	15	-	-
029 안내·고객상담·통계·비서·사무보조 및 기타 사무원	434	346	80	77	99	85	55	56	7	9	194	119
031 금융·보험 전문가	-	-	-	-	-	-	-	-	-	-	-	-
032 금융·보험 사무원	-	-	-	-	-	-	-	-	-	-	-	-
033 금융·보험 영업원	-	-	-	-	-	-	-	-	-	-	-	-
110 인문·사회과학 연구원	3	2	1	-	2	2	-	-	-	-	-	-
121 자연과학 연구원 및 시험원	67	60	4	4	30	30	-	-	33	27	-	-
122 생명과학 연구원 및 시험원	-	-	-	-	-	-	-	-	-	-	-	-
131 컴퓨터하드웨어·통신공학 기술자	28	27	3	3	25	24	-	-	-	-	-	-
132 컴퓨터시스템 전문가	15	15	-	-	-	-	3	3	12	12	-	-
133 소프트웨어 개발자	123	121	21	21	78	77	21	21	2	2	-	-
134 데이터·네트워크 및 시스템 운영 전문가	44	44	5	5	2	2	33	33	4	4	-	-
135 정보보안 전문가	2	2	-	-	2	2	-	-	-	-	-	-
136 통신·방송·출판 장비 기사	-	-	-	-	-	-	-	-	-	-	-	-
140 건축·토목공학 기술자 및 시험원	417	373	183	177	151	149	75	40	8	8	-	-
151 기계·로봇공학 기술자 및 시험원	1	1	-	-	-	-	1	1	-	-	-	-
152 금속·재료공학 기술자 및 시험원	4	4	-	-	4	4	-	-	-	-	-	-
153 전기·전자공학 기술자 및 시험원	88	90	17	17	14	10	8	13	48	48	2	2
154 화학공학 기술자 및 시험원	-	-	-	-	-	-	-	-	-	-	-	-
155 에너지·환경공학 기술자 및 시험원	2	32	-	-	-	30	2	2	-	-	-	-
156 섬유공학 기술자 및 시험원	-	-	-	-	-	-	-	-	-	-	-	-
157 식품공학 기술자 및 시험원	21	21	-	-	-	-	1	1	20	20	-	-
158 소방·방재·산업안전·비파괴 기술자	54	56	24	24	15	15	15	17	-	-	-	-
159 제도사 및 기타 인쇄·복제 등 공학 기술자 및 시험원	10	10	-	-	10	10	-	-	-	-	-	-
211 대학 교수 및 강사	-	-	-	-	-	-	-	-	-	-	-	-
212 학교 교사	-	-	-	-	-	-	-	-	-	-	-	-
213 유치원 교사	-	-	-	-	-	-	-	-	-	-	-	-
214 문리·기술·예능 강사	-	-	-	-	-	-	-	-	-	-	-	-
215 장학관 및 기타 교육 종사자	122	122	-	-	113	113	9	9	-	-	-	-
221 법률 전문가	-	-	-	-	-	-	-	-	-	-	-	-
222 법률 사무원	10	10	10	10	-	-	-	-	-	-	-	-
231 사회복지사 및 상담사	315	318	-	-	54	54	109	112	140	140	12	12
232 보육교사 및 기타 사회복지 종사자	1,431	1,464	133	133	430	438	172	172	456	481	240	240
233 성직자 및 기타 종교 종사자	-	-	-	-	-	-	-	-	-	-	-	-
240 경찰관, 소방관 및 교도관	-	-	-	-	-	-	-	-	-	-	-	-
250 군인	-	-	-	-	-	-	-	-	-	-	-	-
301 의사, 한의사 및 치과의사	7	7	-	-	7	7	-	-	-	-	-	-
302 수의사	-	-	-	-	-	-	-	-	-	-	-	-
303 약사 및 한약사	-	-	-	-	-	-	-	-	-	-	-	-
304 간호사	163	163	-	-	7	7	24	24	13	13	118	118
305 영양사	3	3	-	-	-	-	3	3	-	-	-	-

	구인인원	실제 채용인원	5-9인		10-29인		30-99인		100-299인		300인 이상	
			구인인원	실제 채용인원	구인인원	실제 채용인원	구인인원	실제 채용인원	구인인원	실제 채용인원	구인인원	실제 채용인원
306 의료기사·치료사·재활사	48	48	15	15	13	13	20	20	-	-	-	-
307 보건·의료 종사자	324	331	-	-	87	94	85	85	17	17	135	135
411 작가·통번역가	-	-	-	-	-	-	-	-	-	-	-	-
412 기자 및 언론 전문가	17	17	10	10	7	7	-	-	-	-	-	-
413 학예사·사서·기록물관리사	-	3	-	-	-	3	-	-	-	-	-	-
414 창작·공연 전문가(작가, 연극 제외)	67	68	-	-	29	29	14	14	24	25	-	-
415 디자이너	71	66	40	38	14	9	17	19	-	-	-	-
416 연극·영화·방송 전문가	20	10	10	-	6	6	5	5	-	-	-	-
417 문화·예술 기획자 및 매니저	21	21	20	20	1	1	-	-	-	-	-	-
420 스포츠·레크리에이션 종사자	204	227	39	48	83	98	82	82	-	-	-	-
511 미용 서비스원	5	5	-	-	-	-	5	5	-	-	-	-
512 결혼·장례 등 예식 서비스원	-	-	-	-	-	-	-	-	-	-	-	-
521 여행 서비스원	68	53	52	38	16	16	-	-	-	-	-	-
522 항공기·선박·열차 객실승무원	-	-	-	-	-	-	-	-	-	-	-	-
523 숙박시설 서비스원	236	238	-	-	60	60	116	117	60	60	-	-
524 오락시설 서비스원	314	307	-	-	25	15	92	92	196	200	-	-
531 주방장 및 조리사	367	398	152	169	44	50	84	93	65	65	21	21
532 식당 서비스원	1,224	1,222	643	660	192	192	253	232	71	72	66	66
541 경호·보안 종사자	26	16	-	-	15	5	-	-	11	11	-	-
542 경비원	38	38	-	-	5	5	2	2	-	-	32	32
550 돌봄 서비스 종사자	725	764	-	-	22	22	647	686	56	56	-	-
561 청소·방역 및 가사 서비스원	813	825	100	109	389	392	154	154	98	98	73	73
562 감청·주차관리 및 기타 서비스 단순 종사자	417	417	18	18	17	17	282	282	36	36	64	64
611 부동산 컨설턴트 및 중개인	5	5	-	-	-	-	5	5	-	-	-	-
612 영업원 및 상품중개인	233	236	32	32	153	155	36	36	12	12	-	-
613 텔레마케터	-	-	-	-	-	-	-	-	-	-	-	-
614 소규모 상업 경영 및 일선 관리 종사자	29	29	-	-	-	-	15	15	14	14	-	-
615 판매 종사자	297	294	100	100	77	77	101	98	10	10	8	8
616 매장 계산원 및 매표원	170	194	48	57	75	94	33	29	14	14	-	-
617 판촉 및 기타 판매 단순 종사자	593	593	441	441	149	149	3	3	-	-	-	-
621 항공기·선박·철도 조종사 및 관제사	31	31	14	14	9	9	8	8	-	-	-	-
622 자동차 운전원	1,018	1,008	169	177	204	202	270	261	374	366	1	1
623 물품이동장비 조작원(크레인·호이스트·지게차)	3	3	-	-	3	3	-	-	-	-	-	-
624 택배원 및 기타 운송 종사자	521	514	114	114	229	226	106	101	16	16	56	56
701 건설구조 기능원	54	54	48	48	-	-	7	7	-	-	-	-
702 건축미감 기능원	53	64	17	17	22	29	8	11	7	7	-	-
703 배관공	51	51	51	51	-	-	-	-	-	-	-	-
704 건설·채굴 기계 운전원	11	11	-	-	11	11	-	-	-	-	-	-
705 기타 건설 기능원(채굴포함)	45	45	5	5	31	31	8	8	-	-	-	-
706 건설·채굴 단순 종사자	70	70	-	-	47	47	23	23	-	-	-	-
811 기계장비 설치·정비원(운송장비 제외)	45	45	20	20	8	8	-	-	-	-	16	16
812 운송장비 정비원	109	140	28	28	43	71	15	17	24	24	-	-
813 금형원 및 공작기계 조작원	-	-	-	-	-	-	-	-	-	-	-	-
814 냉·난방 설비 조작원	-	-	-	-	-	-	-	-	-	-	-	-
815 자동조립라인·산업용로봇 조작원	-	-	-	-	-	-	-	-	-	-	-	-
816 기계 조립원(운송장비 제외)	13	13	-	-	13	13	-	-	-	-	-	-
817 운송장비 조립원	-	-	-	-	-	-	-	-	-	-	-	-
821 금속관련 기계·설비 조작원	5	5	-	-	5	5	-	-	-	-	-	-
822 판금원 및 제관원	-	-	-	-	-	-	-	-	-	-	-	-
823 단조원 및 주조원	-	-	-	-	-	-	-	-	-	-	-	-
824 용접원	-	-	-	-	-	-	-	-	-	-	-	-
825 도장원 및 도금원	-	9	-	-	-	9	-	-	-	-	-	-
826 비금속제품 생산기계 조작원	20	20	8	8	12	12	-	-	-	-	-	-
831 전기공	191	176	114	106	60	54	7	7	10	10	-	-
832 전기·전자 기기 설치·수리원	7	4	5	3	1	1	-	-	-	-	-	-
833 발전·배전 장치 조작원	156	31	5	5	128	3	7	7	-	-	16	16
834 전기·전자 설비 조작원	81	78	11	11	23	23	24	21	23	23	-	-
835 전기·전자 부품·제품 생산기계 조작원	12	12	-	-	12	12	-	-	-	-	-	-
836 전기·전자 부품·제품 조립원	19	13	11	5	8	8	-	-	-	-	-	-

	구인인원	실제 채용인원	5-9인		10-29인		30-99인		100-299인		300인 이상	
			구인인원	실제 채용인원	구인인원	실제 채용인원	구인인원	실제 채용인원	구인인원	실제 채용인원	구인인원	실제 채용인원
841 정보통신기기 설치·수리원	8	8	-	-	-	-	3	3	5	5	-	-
842 방송·통신장비 설치·수리원	33	24	-	-	23	14	5	5	5	5	-	-
851 석유·화학물 가공장치 조작원	-	-	-	-	-	-	-	-	-	-	-	-
852 고무·플라스틱 및 화학제품 생산기계 조작원 및 조립원	-	-	-	-	-	-	-	-	-	-	-	-
853 환경관련 장치 조작원	45	45	2	2	9	9	-	-	35	35	-	-
861 섬유 제조·가공 기계 조작원	-	-	-	-	-	-	-	-	-	-	-	-
862 패턴사, 재단사 및 재봉사	-	-	-	-	-	-	-	-	-	-	-	-
863 의복 제조원 및 수선원	-	-	-	-	-	-	-	-	-	-	-	-
864 제화원, 기타 섬유·의복 기계 조작원 및 조립원	-	-	-	-	-	-	-	-	-	-	-	-
871 제과·제빵원 및 떡제조원	11	11	-	-	8	8	3	3	-	-	-	-
872 식품 가공 기능원	26	26	-	-	8	8	18	18	-	-	-	-
873 식품 가공 기계 조작원	73	92	32	32	23	30	16	26	2	4	-	-
881 인쇄기계·사진현상기 조작원	5	5	-	-	3	3	2	2	-	-	-	-
882 목재·펄프·종이 생산기계 조작원	7	7	3	3	-	-	4	4	-	-	-	-
883 가구·목제품 제조·수리원	-	-	-	-	-	-	-	-	-	-	-	-
884 공예원 및 귀금속세공원	-	-	-	-	-	-	-	-	-	-	-	-
885 악기·간판 및 기타 제조 종사자	30	30	4	4	-	-	15	15	11	11	-	-
890 제조 단순 종사자	326	265	29	35	185	109	108	118	4	4	-	-
901 작물재배 종사자	36	31	-	-	3	6	33	26	-	-	-	-
902 낙농·사육 종사자	65	100	35	69	14	14	17	17	-	-	-	-
903 임업 종사자	-	-	-	-	-	-	-	-	-	-	-	-
904 어업 종사자	-	-	-	-	-	-	-	-	-	-	-	-
905 농림어업 단순 종사자	-	-	-	-	-	-	-	-	-	-	-	-



## 5.1 산업별(중분류) 2023년 신입직 구인·채용인원

(단위 : 명)

	구인인원	실제채용인원	5-9인		10-29인		30-99인		100-299인		300인 이상	
			구인인원	실제채용인원	구인인원	실제채용인원	구인인원	실제채용인원	구인인원	실제채용인원	구인인원	실제채용인원
<b>[전 체]</b>	<b>9,062</b>	<b>9,194</b>	<b>2,024</b>	<b>2,091</b>	<b>2,285</b>	<b>2,284</b>	<b>2,233</b>	<b>2,278</b>	<b>1,322</b>	<b>1,402</b>	<b>1,198</b>	<b>1,139</b>
10 식료품 제조업	226	186	32	32	174	114	19	38	-	2	-	-
11 음료 제조업	22	22	-	-	-	-	22	22	-	-	-	-
13 섬유제품 제조업; 의복 제외	13	13	4	4	9	9	-	-	-	-	-	-
14 의복, 의복 액세서리 및 모피제품 제조업	2	2	-	-	2	2	-	-	-	-	-	-
15 가죽, 가방 및 신발 제조업	-	-	-	-	-	-	-	-	-	-	-	-
16 목재 및 나무제품 제조업; 가구 제외	4	4	4	4	-	-	-	-	-	-	-	-
17 펄프, 종이 및 종이제품 제조업	10	10	3	3	-	-	7	7	-	-	-	-
18 인쇄 및 기록매체 복제업	8	8	3	3	2	2	3	3	-	-	-	-
20 화학 물질 및 화학제품 제조업; 의약품 제외	16	16	1	1	15	15	-	-	-	-	-	-
21 의약품 물질 및 의약품 제조업	10	10	-	-	-	-	-	-	10	10	-	-
22 고무 및 플라스틱제품 제조업	3	3	3	3	-	-	-	-	-	-	-	-
23 비금속 광물제품 제조업	54	54	8	8	43	43	3	3	-	-	-	-
24 1차 금속 제조업	-	-	-	-	-	-	-	-	-	-	-	-
25 금속 가공제품 제조업; 기계 및 가구 제외	20	23	-	-	20	23	-	-	-	-	-	-
26 전자 부품, 컴퓨터, 영상, 음향 및 통신장비 제조업	80	80	-	-	-	-	-	-	80	80	-	-
27 의료, 정밀, 광학 기기 및 시계 제조업	6	7	1	2	5	5	-	-	-	-	-	-
28 전기장비 제조업	42	35	16	14	25	21	-	-	-	-	-	-
29 기타 기계 및 장비 제조업	-	-	-	-	-	-	-	-	-	-	-	-
30 자동차 및 트레일러 제조업	-	-	-	-	-	-	-	-	-	-	-	-
31 기타 운송장비 제조업	2	2	2	2	-	-	-	-	-	-	-	-
32 가구 제조업	-	-	-	-	-	-	-	-	-	-	-	-
33 기타 제품 제조업	15	15	15	15	-	-	-	-	-	-	-	-
34 산업용 기계 및 장비 수리업	2	2	2	2	-	-	-	-	-	-	-	-
35 전기, 가스, 증기 및 공기 조절 공급업	36	36	-	-	8	8	9	9	-	-	19	19
37 하수, 폐수 및 분뇨 처리업	36	36	1	1	-	-	-	-	35	35	-	-
38 폐기물 수집, 운반, 처리 및 원료 재생업	22	28	2	9	20	19	-	-	-	-	-	-
41 종합 건설업	117	127	51	85	31	21	30	20	5	2	-	-
42 전문직별 공사업	-	-	-	-	-	-	-	-	-	-	-	-
45 자동차 및 부품 판매업	11	11	5	5	6	6	-	-	-	-	-	-
46 도매 및 상품 중개업	882	908	173	173	202	223	73	78	19	19	416	416
47 소매업; 자동차 제외	611	572	346	311	186	181	54	54	26	26	-	-
49 육상 운송 및 파이프라인 운송업	123	98	9	9	14	7	91	76	10	6	-	-
50 수상 운송업	14	23	4	4	6	15	4	4	-	-	-	-
52 창고 및 운송관련 서비스업	174	179	-	-	55	60	115	115	4	4	-	-
55 숙박업	895	895	37	37	270	270	303	302	144	145	141	141
56 음식점 및 주점업	982	1,053	761	846	158	158	63	49	-	-	-	-
58 출판업	145	147	70	40	50	63	25	44	-	-	-	-
59 영상·오디오 기록물 제작 및 배급업	10	11	-	2	10	8	-	-	-	-	-	-
60 방송업	8	6	-	-	-	-	8	6	-	-	-	-
61 우편 및 통신업	6	-	-	-	6	-	-	-	-	-	-	-
62 컴퓨터 프로그래밍, 시스템 통합 및 관리업	8	8	-	-	2	2	6	6	-	-	-	-
63 정보서비스업	31	29	12	9	20	20	-	-	-	-	-	-
71 전문 서비스업	130	130	-	-	22	22	72	72	36	36	-	-
72 건축 기술, 엔지니어링 및 기타 과학기술 서비스업	183	157	104	80	45	53	34	24	-	-	-	-
73 기타 전문, 과학 및 기술 서비스업	5	5	2	2	3	3	-	-	-	-	-	-
74 사업시설 관리 및 조경 서비스업	345	348	26	26	189	192	130	130	-	-	-	-
75 사업 지원 서비스업	479	479	87	73	24	24	134	131	100	102	134	150
86 보건업	458	383	15	15	87	87	71	71	27	27	260	185
87 사회복지 서비스업	1,681	1,769	44	44	337	337	541	604	530	555	228	228
90 창작, 예술 및 여가관련 서비스업	288	348	82	134	122	128	71	68	13	18	-	-
91 스포츠 및 오락관련 서비스업	795	839	78	78	94	94	340	332	283	335	-	-
95 개인 및 소비용품 수리업	51	76	21	16	23	51	7	9	-	-	-	-

## 5.2 직업별(중분류) 2023년 신입직 구인·채용인원

(단위 : 명)

	구인인원	실제채용 인원	5-9인		10-29인		30-99인		100-299인		300인 이상	
			구인인원	실제채용 인원	구인인원	실제채용 인원	구인인원	실제채용 인원	구인인원	실제채용 인원	구인인원	실제채용 인원
<b>[전 체]</b>	<b>9,062</b>	<b>9,194</b>	<b>2,024</b>	<b>2,091</b>	<b>2,285</b>	<b>2,284</b>	<b>2,233</b>	<b>2,278</b>	<b>1,322</b>	<b>1,402</b>	<b>1,198</b>	<b>1,139</b>
01 관리직(임원·부서장)	368	407	4	38	7	9	67	69	10	10	280	280
02 경영·행정·사무직	970	943	188	184	178	205	256	270	100	111	249	174
03 금융·보험직	-	-	-	-	-	-	-	-	-	-	-	-
11 인문·사회과학 연구직	2	2	-	-	2	2	-	-	-	-	-	-
12 자연·생명과학 연구직	17	13	-	-	-	-	-	-	17	13	-	-
13 정보통신 연구개발직 및 공학기술직	101	118	12	13	47	45	25	44	16	16	-	-
14 건설·채굴 연구개발직 및 공학기술직	206	164	115	92	50	50	36	21	5	2	-	-
15 제조 연구개발직 및 공학기술직	102	107	24	24	22	20	5	11	50	50	2	2
21 교육직	122	122	-	-	113	113	9	9	-	-	-	-
22 법률직	-	-	-	-	-	-	-	-	-	-	-	-
23 사회복지·종교직	1,250	1,316	44	44	213	221	202	235	563	588	228	228
24 경찰·소방·교도직	-	-	-	-	-	-	-	-	-	-	-	-
25 군인	-	-	-	-	-	-	-	-	-	-	-	-
30 보건·의료직	372	372	15	15	91	91	90	90	24	24	153	153
41 예술·디자인·방송직	97	65	56	23	14	12	18	20	9	10	-	-
42 스포츠·레크리에이션직	119	119	28	28	83	83	8	8	-	-	-	-
51 미용·예술 서비스직	-	-	-	-	-	-	-	-	-	-	-	-
52 여행·숙박·오락 서비스직	527	551	38	23	91	91	202	198	197	239	-	-
53 음식 서비스직	1,361	1,387	727	778	211	216	270	238	87	88	66	66
54 경호·경비직	44	44	-	-	-	-	2	2	11	11	32	32
55 돌봄 서비스직(간병·육아)	321	352	-	-	-	-	287	317	34	34	-	-
56 청소 및 기타 개인서비스직	929	943	102	111	367	370	294	296	59	59	107	107
61 영업·판매직	1,023	1,045	484	500	360	366	124	122	48	48	8	8
62 운전·운송직	447	432	59	67	134	130	187	171	10	7	57	57
70 건설·채굴직	41	41	8	8	-	7	27	19	7	7	-	-
81 기계 설치·정비·생산직	79	114	34	29	30	44	6	8	9	17	-	16
82 금속·재료 설치·정비·생산직(판금·단조·주조·용접·도장 등)	14	17	4	4	10	13	-	-	-	-	-	-
83 전기·전자 설치·정비·생산직	108	86	25	14	43	33	6	6	18	18	16	16
84 정보통신 설치·정비직	12	8	-	-	12	8	-	-	-	-	-	-
85 화학·환경 설치·정비·생산직	35	35	-	-	-	-	-	-	35	35	-	-
86 섬유·의복 생산직	-	-	-	-	-	-	-	-	-	-	-	-
87 식품 가공·생산직	50	66	11	11	23	30	17	23	-	2	-	-
88 인쇄·목재·공예 및 기타 설치·정비·생산직	25	25	-	-	-	-	16	16	9	9	-	-
89 제조 단순직	239	194	20	25	169	109	47	56	4	4	-	-
90 농림어업직	79	106	26	61	17	17	36	29	-	-	-	-

## 5.3

## 직업별(소분류) 2023년 신입직 구인·채용인원

(단위 : 명)

	구인인원	실제채용 인원	5-9인		10-29인		30-99인		100-299인		300인 이상	
			구인인원	실제채용 인원	구인인원	실제채용 인원	구인인원	실제채용 인원	구인인원	실제채용 인원	구인인원	실제채용 인원
<b>[전 체]</b>	<b>9,062</b>	<b>9,194</b>	<b>2,024</b>	<b>2,091</b>	<b>2,285</b>	<b>2,284</b>	<b>2,233</b>	<b>2,278</b>	<b>1,322</b>	<b>1,402</b>	<b>1,198</b>	<b>1,139</b>
011 의회의원·고위공무원 및 기업 고위임원	-	-	-	-	-	-	-	-	-	-	-	-
012 행정·경영·금융·보험 관리자	13	13	4	4	3	3	-	-	6	6	-	-
013 전문서비스 관리자	-	-	-	-	-	-	-	-	-	-	-	-
014 미용·여행·숙박·음식·경비·청소 관리자	2	2	-	-	-	-	2	2	-	-	-	-
015 영업·판매·운송 관리자	353	356	-	-	4	4	65	68	4	4	280	280
016 건설·채굴·제조·생산 관리자	-	37	-	34	-	3	-	-	-	-	-	-
021 정부·공공행정 전문가	-	-	-	-	-	-	-	-	-	-	-	-
022 경영·인사 전문가	-	-	-	-	-	-	-	-	-	-	-	-
023 회계·세무·감정 전문가	-	-	-	-	-	-	-	-	-	-	-	-
024 광고·조사·상품기획·행사기획 전문가	15	20	1	3	-	-	14	17	-	-	-	-
025 정부·공공 행정 사무원	114	111	-	-	31	31	83	80	-	-	-	-
026 경영지원 사무원	292	335	47	47	39	56	61	76	75	86	70	70
027 회계·경리 사무원	123	127	35	35	40	49	41	37	6	5	2	2
028 무역·운송·생산·품질 사무원	70	63	28	21	13	13	14	14	15	15	-	-
029 안내·고객상담·통계·비서·사무보조 및 기타 사무원	356	287	77	77	55	56	43	46	4	6	177	102
031 금융·보험 전문가	-	-	-	-	-	-	-	-	-	-	-	-
032 금융·보험 사무원	-	-	-	-	-	-	-	-	-	-	-	-
033 금융·보험 영업원	-	-	-	-	-	-	-	-	-	-	-	-
110 인문·사회과학 연구원	2	2	-	-	2	2	-	-	-	-	-	-
121 자연과학 연구원 및 시험원	17	13	-	-	-	-	-	-	17	13	-	-
122 생명과학 연구원 및 시험원	-	-	-	-	-	-	-	-	-	-	-	-
131 컴퓨터하드웨어·통신공학 기술자	10	9	-	-	10	9	-	-	-	-	-	-
132 컴퓨터시스템 전문가	15	15	-	-	-	-	3	3	12	12	-	-
133 소프트웨어 개발자	64	63	10	11	37	36	17	17	-	-	-	-
134 데이터·네트워크 및 시스템 운영 전문가	12	31	2	2	-	-	6	25	4	4	-	-
135 정보보안 전문가	-	-	-	-	-	-	-	-	-	-	-	-
136 통신·방송·출판 장비 기사	-	-	-	-	-	-	-	-	-	-	-	-
140 건축·토목공학 기술자 및 시험원	206	164	115	92	50	50	36	21	5	2	-	-
151 기계·로봇공학 기술자 및 시험원	1	1	-	-	-	-	1	1	-	-	-	-
152 금속·재료공학 기술자 및 시험원	4	4	-	-	4	4	-	-	-	-	-	-
153 전기·전자공학 기술자 및 시험원	43	47	-	-	3	1	2	8	36	36	2	2
154 화학공학 기술자 및 시험원	-	-	-	-	-	-	-	-	-	-	-	-
155 에너지·환경공학 기술자 및 시험원	-	15	-	-	-	15	-	-	-	-	-	-
156 섬유공학 기술자 및 시험원	-	-	-	-	-	-	-	-	-	-	-	-
157 식품공학 기술자 및 시험원	15	15	-	-	-	-	1	1	14	14	-	-
158 소방·방재·산업안전·비파괴 기술자	39	24	24	24	15	-	-	-	-	-	-	-
159 제도사 및 기타 인쇄·목재 등 공학 기술자 및 시험원	-	-	-	-	-	-	-	-	-	-	-	-
211 대학 교수 및 강사	-	-	-	-	-	-	-	-	-	-	-	-
212 학교 교사	-	-	-	-	-	-	-	-	-	-	-	-
213 유치원 교사	-	-	-	-	-	-	-	-	-	-	-	-
214 문리·기술·예능 강사	-	-	-	-	-	-	-	-	-	-	-	-
215 장학관 및 기타 교육 종사자	122	122	-	-	113	113	9	9	-	-	-	-
221 법률 전문가	-	-	-	-	-	-	-	-	-	-	-	-
222 법률 사무원	-	-	-	-	-	-	-	-	-	-	-	-
231 사회복지사 및 상담사	223	271	-	-	22	22	51	100	138	138	12	12
232 보육교사 및 기타 사회복지 종사자	1,027	1,045	44	44	191	199	151	136	425	450	216	216
233 성직자 및 기타 종교 종사자	-	-	-	-	-	-	-	-	-	-	-	-
240 경찰관, 소방관 및 교도관	-	-	-	-	-	-	-	-	-	-	-	-
250 군인	-	-	-	-	-	-	-	-	-	-	-	-
301 의사, 한의사 및 치과의사	-	-	-	-	-	-	-	-	-	-	-	-
302 수의사	-	-	-	-	-	-	-	-	-	-	-	-
303 약사 및 한약사	-	-	-	-	-	-	-	-	-	-	-	-
304 간호사	75	75	-	-	-	-	12	12	7	7	56	56
305 영양사	-	-	-	-	-	-	-	-	-	-	-	-

	구인인원	실제채용 인원	5-9인		10-29인		30-99인		100-299인		300인 이상	
			구인인원	실제채용 인원	구인인원	실제채용 인원	구인인원	실제채용 인원	구인인원	실제채용 인원	구인인원	실제채용 인원
306 의료기사·치료사·재활사	26	29	15	15	4	4	7	10	-	-	-	-
307 보건·의료 종사자	272	269	-	-	87	87	70	67	17	17	98	98
411 작가·통번역가	-	-	-	-	-	-	-	-	-	-	-	-
412 기자 및 언론 전문가	12	12	10	10	2	2	-	-	-	-	-	-
413 학예사·사서·기록물관리사	-	-	-	-	-	-	-	-	-	-	-	-
414 창작·공연 전문가(작가, 연극 제외)	9	10	-	-	-	-	-	-	9	10	-	-
415 디자이너	38	37	16	13	9	9	13	15	-	-	-	-
416 연극·영화·방송 전문가	17	6	10	-	2	1	5	5	-	-	-	-
417 문화·예술 기획자 및 매니저	21	-	20	-	1	-	-	-	-	-	-	-
420 스포츠·레크리에이션 종사자	119	119	28	28	83	83	8	8	-	-	-	-
511 미용 서비스원	-	-	-	-	-	-	-	-	-	-	-	-
512 결혼·장례 등 예식 서비스원	-	-	-	-	-	-	-	-	-	-	-	-
521 여행 서비스원	53	39	38	23	16	16	-	-	-	-	-	-
522 항공기·선박·열차 객실승무원	-	-	-	-	-	-	-	-	-	-	-	-
523 숙박시설 서비스원	227	227	-	-	60	60	110	110	58	58	-	-
524 오락시설 서비스원	247	285	-	-	15	15	92	88	140	181	-	-
531 주방장 및 조리사	209	231	85	118	30	36	46	29	33	33	15	15
532 식당 서비스원	1,152	1,156	643	660	181	181	224	209	54	55	51	51
541 경호·보안 종사자	11	11	-	-	-	-	-	-	11	11	-	-
542 경비원	34	34	-	-	-	-	2	2	-	-	32	32
550 돌봄 서비스 종사자	321	352	-	-	-	-	287	317	34	34	-	-
561 청소·방역 및 가사 서비스원	695	709	98	107	350	353	127	130	46	46	73	73
562 감청·주차관리 및 기타 서비스 단순 종사자	234	234	4	4	17	17	166	166	13	13	34	34
611 부동산 컨설턴트 및 중개인	5	5	-	-	-	-	5	5	-	-	-	-
612 영업원 및 상품중개인	127	135	-	-	92	97	23	26	12	12	-	-
613 텔레마케터	-	-	-	-	-	-	-	-	-	-	-	-
614 소규모 상업 경영 및 일선 관리 종사자	29	29	-	-	-	-	15	15	14	14	-	-
615 판매 종사자	235	235	99	99	72	72	45	45	10	10	8	8
616 매장 계산원 및 매표원	117	141	26	43	47	57	33	29	12	12	-	-
617 판촉 및 기타 판매 단순 종사자	511	500	359	358	149	140	3	3	-	-	-	-
621 항공기·선박·철도 조종사 및 관제사	-	-	-	-	-	-	-	-	-	-	-	-
622 자동차 운전원	146	132	2	10	40	38	97	80	6	3	1	1
623 물품이동장비 조작원(크레인·호이스트·지게차)	-	-	-	-	-	-	-	-	-	-	-	-
624 택배원 및 기타 운송 종사자	301	300	57	57	94	92	90	91	4	4	56	56
701 건설구조 기능원	8	8	8	8	-	-	-	-	-	-	-	-
702 건축마감 기능원	12	22	-	-	-	7	6	8	7	7	-	-
703 배관공	-	-	-	-	-	-	-	-	-	-	-	-
704 건설·채굴 기계 운전원	-	-	-	-	-	-	-	-	-	-	-	-
705 기타 건설 기능원(채굴포함)	2	2	-	-	-	-	2	2	-	-	-	-
706 건설·채굴 단순 종사자	20	9	-	-	-	-	20	9	-	-	-	-
811 기계장비 설치·정비원(운송장비 제외)	16	32	16	16	-	-	-	-	-	-	-	16
812 운송장비 정비원	50	69	18	12	17	31	6	8	9	17	-	-
813 금형원 및 공작기계 조작원	-	-	-	-	-	-	-	-	-	-	-	-
814 냉·난방 설비 조작원	-	-	-	-	-	-	-	-	-	-	-	-
815 자동조립라인·산업용로봇 조작원	-	-	-	-	-	-	-	-	-	-	-	-
816 기계 조립원(운송장비 제외)	13	13	-	-	13	13	-	-	-	-	-	-
817 운송장비 조립원	-	-	-	-	-	-	-	-	-	-	-	-
821 금속관련 기계·설비 조작원	3	3	-	-	3	3	-	-	-	-	-	-
822 판금원 및 제관원	-	-	-	-	-	-	-	-	-	-	-	-
823 단조원 및 주조원	-	-	-	-	-	-	-	-	-	-	-	-
824 용접원	-	-	-	-	-	-	-	-	-	-	-	-
825 도장원 및 도금원	-	3	-	-	-	3	-	-	-	-	-	-
826 비금속제품 생산기계 조작원	12	12	4	4	8	8	-	-	-	-	-	-
831 전기공	23	4	9	-	14	4	-	-	-	-	-	-
832 전기·전자 기기 설치·수리원	3	-	3	-	-	-	-	-	-	-	-	-
833 발전·배전 장치 조작원	23	23	3	3	1	1	3	3	-	-	16	16
834 전기·전자 설비 조작원	44	44	5	5	18	18	3	3	18	18	-	-
835 전기·전자 부품·제품 생산기계 조작원	5	5	-	-	5	5	-	-	-	-	-	-
836 전기·전자 부품·제품 조립원	9	9	5	5	4	4	-	-	-	-	-	-

	구인인원	실제채용 인원	5-9인		10-29인		30-99인		100-299인		300인 이상	
			구인인원	실제채용 인원	구인인원	실제채용 인원	구인인원	실제채용 인원	구인인원	실제채용 인원	구인인원	실제채용 인원
841 정보통신기기 설치·수리원	-	-	-	-	-	-	-	-	-	-	-	-
842 방송·통신장비 설치·수리원	12	8	-	-	12	8	-	-	-	-	-	-
851 석유·화학물 가공장치 조작원	-	-	-	-	-	-	-	-	-	-	-	-
852 고무·플라스틱 및 화학제품 생산기계 조작원 및 조립원	-	-	-	-	-	-	-	-	-	-	-	-
853 환경관련 장치 조작원	35	35	-	-	-	-	-	-	35	35	-	-
861 섬유 제조·가공 기계 조작원	-	-	-	-	-	-	-	-	-	-	-	-
862 패턴사, 재단사 및 재봉사	-	-	-	-	-	-	-	-	-	-	-	-
863 의복 제조원 및 수선원	-	-	-	-	-	-	-	-	-	-	-	-
864 제화원, 기타 섬유·의복 기계 조작원 및 조립원	-	-	-	-	-	-	-	-	-	-	-	-
871 제과·제빵원 및 떡제조원	11	8	-	-	8	8	3	-	-	-	-	-
872 식품 가공 기능원	17	17	-	-	8	8	9	9	-	-	-	-
873 식품 가공 기계 조작원	22	42	11	11	8	15	4	14	-	2	-	-
881 인쇄기계·사진현상기 조작원	-	-	-	-	-	-	-	-	-	-	-	-
882 목재·펄프·종이 생산기계 조작원	1	1	-	-	-	-	1	1	-	-	-	-
883 가구·목제품 제조·수리원	-	-	-	-	-	-	-	-	-	-	-	-
884 공예원 및 귀금속세공원	-	-	-	-	-	-	-	-	-	-	-	-
885 악기·간판 및 기타 제조 종사자	24	24	-	-	-	-	15	15	9	9	-	-
890 제조 단순 종사자	239	194	20	25	169	109	47	56	4	4	-	-
901 작물재배 종사자	22	15	-	-	3	3	20	12	-	-	-	-
902 낙농·사육 종사자	56	91	26	61	14	14	17	17	-	-	-	-
903 임업 종사자	-	-	-	-	-	-	-	-	-	-	-	-
904 어업 종사자	-	-	-	-	-	-	-	-	-	-	-	-
905 농림어업 단순 종사자	-	-	-	-	-	-	-	-	-	-	-	-

## 6.1 산업별(중분류) 2023년 경력직 구인·채용인원

(단위 : 명)

	구인인원	실제채용 인원	5-9인		10-29인		30-99인		100-299인		300인 이상	
			구인인원	실제채용 인원	구인인원	실제채용 인원	구인인원	실제채용 인원	구인인원	실제채용 인원	구인인원	실제채용 인원
<b>[전 체]</b>	<b>5,402</b>	<b>5,152</b>	<b>1,124</b>	<b>1,138</b>	<b>1,726</b>	<b>1,559</b>	<b>1,469</b>	<b>1,437</b>	<b>759</b>	<b>709</b>	<b>324</b>	<b>308</b>
10 식료품 제조업	174	156	21	21	61	30	90	102	2	2	-	-
11 음료 제조업	-	-	-	-	-	-	-	-	-	-	-	-
13 섬유제품 제조업; 의복 제외	-	-	-	-	-	-	-	-	-	-	-	-
14 의복, 의복 액세서리 및 모피제품 제조업	-	-	-	-	-	-	-	-	-	-	-	-
15 가죽, 가방 및 신발 제조업	-	-	-	-	-	-	-	-	-	-	-	-
16 목재 및 나무제품 제조업; 가구 제외	3	3	3	3	-	-	-	-	-	-	-	-
17 펄프, 종이 및 종이제품 제조업	4	4	-	-	-	-	4	4	-	-	-	-
18 인쇄 및 기록매체 복제업	6	6	-	-	3	3	3	3	-	-	-	-
20 화학 물질 및 화학제품 제조업; 의약품 제외	6	4	-	-	6	4	-	-	-	-	-	-
21 의약품 물질 및 의약품 제조업	-	-	-	-	-	-	-	-	-	-	-	-
22 고무 및 플라스틱제품 제조업	6	6	-	-	6	6	-	-	-	-	-	-
23 비금속 광물제품 제조업	16	16	4	4	12	12	-	-	-	-	-	-
24 1차 금속 제조업	-	-	-	-	-	-	-	-	-	-	-	-
25 금속 가공제품 제조업; 기계 및 가구 제외	41	11	9	9	33	3	-	-	-	-	-	-
26 전자 부품, 컴퓨터, 영상, 음향 및 통신장비 제조업	24	24	-	-	-	-	-	-	24	24	-	-
27 의료, 정밀, 광학 기기 및 시계 제조업	6	5	4	3	2	2	-	-	-	-	-	-
28 전기장비 제조업	56	47	27	22	29	25	-	-	-	-	-	-
29 기타 기계 및 장비 제조업	23	23	8	8	15	15	-	-	-	-	-	-
30 자동차 및 트레일러 제조업	-	-	-	-	-	-	-	-	-	-	-	-
31 기타 운송장비 제조업	1	1	1	1	-	-	-	-	-	-	-	-
32 가구 제조업	-	-	-	-	-	-	-	-	-	-	-	-
33 기타 제품 제조업	1	1	1	1	-	-	-	-	-	-	-	-
34 산업용 기계 및 장비 수리업	2	2	2	2	-	-	-	-	-	-	-	-
35 전기, 가스, 증기 및 공기 조절 공급업	11	11	-	-	-	-	10	10	-	-	1	1
37 하수, 폐수 및 분뇨 처리업	-	-	-	-	-	-	-	-	-	-	-	-
38 폐기물 수집, 운반, 처리 및 원료 재생업	25	25	4	4	22	22	-	-	-	-	-	-
41 종합 건설업	618	659	307	324	255	266	36	47	20	23	-	-
42 전문직별 공사업	5	5	2	2	3	3	-	-	-	-	-	-
45 자동차 및 부품 판매업	-	-	-	-	-	-	-	-	-	-	-	-
46 도매 및 상품 중개업	538	527	87	87	243	233	85	85	11	11	111	111
47 소매업; 자동차 제외	3	52	-	35	-	14	3	3	-	-	-	-
49 육상 운송 및 파이프라인 운송업	838	844	170	170	133	140	159	164	376	370	-	-
50 수상 운송업	24	23	-	-	11	9	13	13	-	-	-	-
52 창고 및 운송관련 서비스업	161	154	98	98	35	35	16	9	12	12	-	-
55 숙박업	122	122	-	-	-	-	53	53	18	18	51	51
56 음식점 및 주점업	159	122	135	85	15	15	9	22	-	-	-	-
58 출판업	128	115	23	40	70	70	36	6	-	-	-	-
59 영상·오디오 기록물 제작 및 배급업	13	13	2	2	11	11	-	-	-	-	-	-
60 방송업	-	-	-	-	-	-	-	-	-	-	-	-
61 우편 및 통신업	6	3	-	-	6	3	-	-	-	-	-	-
62 컴퓨터 프로그래밍, 시스템 통합 및 관리업	4	4	-	-	2	2	2	2	-	-	-	-
63 정보서비스업	31	34	12	9	20	24	-	-	-	-	-	-
71 전문 서비스업	119	119	19	19	26	26	-	-	74	74	-	-
72 건축 기술, 엔지니어링 및 기타 과학기술 서비스업	102	111	-	-	53	76	49	36	-	-	-	-
73 기타 전문, 과학 및 기술 서비스업	18	18	18	18	-	-	-	-	-	-	-	-
74 사업시설 관리 및 조경 서비스업	165	165	26	26	28	28	110	110	-	-	-	-
75 사업 지원 서비스업	296	123	15	15	204	39	20	29	20	18	38	22
86 보건업	153	161	-	-	22	29	26	26	7	7	99	99
87 사회복지 서비스업	940	922	88	88	293	293	478	460	56	56	24	24
90 창작, 예술 및 여가관련 서비스업	116	98	25	16	36	42	32	20	24	21	-	-
91 스포츠 및 오락관련 서비스업	387	337	8	16	35	20	228	227	116	73	-	-
95 개인 및 소비용품 수리업	49	77	5	10	37	60	7	7	-	-	-	-

## 6.2 직업별(중분류) 2023년 경력직 구인·채용인원

(단위 : 명)

	구인인원	실제채용 인원	5-9인		10-29인		30-99인		100-299인		300인 이상	
			구인인원	실제채용 인원	구인인원	실제채용 인원	구인인원	실제채용 인원	구인인원	실제채용 인원	구인인원	실제채용 인원
<b>[전 체]</b>	<b>5,402</b>	<b>5,152</b>	<b>1,124</b>	<b>1,138</b>	<b>1,726</b>	<b>1,559</b>	<b>1,469</b>	<b>1,437</b>	<b>759</b>	<b>709</b>	<b>324</b>	<b>308</b>
01 관리직(임원·부서장)	169	144	15	15	33	5	27	29	-	-	94	94
02 경영·행정·사무직	514	443	93	88	228	166	120	116	34	34	39	39
03 금융·보험직	-	-	-	-	-	-	-	-	-	-	-	-
11 인문·사회과학 연구직	1	-	1	-	-	-	-	-	-	-	-	-
12 자연·생명과학 연구직	50	47	4	4	30	30	-	-	17	13	-	-
13 정보통신 연구개발직 및 공학기술직	111	91	16	15	61	61	32	13	2	2	-	-
14 건설·채굴 연구개발직 및 공학기술직	211	208	68	85	101	98	39	19	3	6	-	-
15 제조 연구개발직 및 공학기술직	78	108	17	17	21	49	22	24	18	18	-	-
21 교육직	-	-	-	-	-	-	-	-	-	-	-	-
22 법률직	10	10	10	10	-	-	-	-	-	-	-	-
23 사회복지·종교직	495	465	88	88	272	272	79	48	33	33	24	24
24 경찰·소방·교도직	-	-	-	-	-	-	-	-	-	-	-	-
25 군인	-	-	-	-	-	-	-	-	-	-	-	-
30 보건·의료직	173	180	-	-	24	31	42	42	7	7	100	100
41 예술·디자인·방송직	99	119	25	45	42	42	18	18	15	15	-	-
42 스포츠·레크리에이션직	84	108	11	19	-	15	73	73	-	-	-	-
51 미용·예술 서비스직	5	5	-	-	-	-	5	5	-	-	-	-
52 여행·숙박·오락 서비스직	90	48	15	15	10	-	6	11	60	22	-	-
53 음식 서비스직	230	233	68	51	25	25	67	87	49	49	21	21
54 경호·경비직	20	10	-	-	20	10	-	-	-	-	-	-
55 돌봄 서비스직(간병·육아)	404	413	-	-	22	22	360	369	22	22	-	-
56 청소 및 기타 개인서비스직	302	299	16	16	38	38	142	140	75	75	30	30
61 영업·판매직	303	305	138	130	94	109	69	63	2	2	-	-
62 운전·운송직	1,127	1,124	238	238	311	311	197	200	380	375	-	-
70 건설·채굴직	244	254	114	114	110	110	20	30	-	-	-	-
81 기계·설치·정비·생산직	87	83	14	19	34	48	9	9	14	7	16	-
82 금속·재료 설치·정비·생산직(판금·단조·주조·용접·도장 등)	11	17	4	4	7	12	-	-	-	-	-	-
83 전기·전자 설치·정비·생산직	359	229	122	116	189	68	32	28	16	16	-	-
84 정보통신 설치·정비직	29	24	-	-	11	6	8	8	10	10	-	-
85 화학·환경 설치·정비·생산직	10	10	2	2	9	9	-	-	-	-	-	-
86 섬유·의복 생산직	-	-	-	-	-	-	-	-	-	-	-	-
87 식품 가공·생산직	60	63	21	21	15	15	21	24	2	2	-	-
88 인쇄·목재·공예 및 기타 설치·정비·생산직	16	16	7	7	3	3	5	5	2	2	-	-
89 제조 단순직	87	72	10	10	15	-	62	62	-	-	-	-
90 농림어업직	22	25	9	9	-	3	14	14	-	-	-	-

## 6.3 직업별(소분류) 2023년 경력직 구인·채용인원

(단위 : 명)

	구인인원	실제채용 인원	5-9인		10-29인		30-99인		100-299인		300인 이상	
			구인인원	실제채용 인원	구인인원	실제채용 인원	구인인원	실제채용 인원	구인인원	실제채용 인원	구인인원	실제채용 인원
<b>[전 체]</b>	<b>5,402</b>	<b>5,152</b>	<b>1,124</b>	<b>1,138</b>	<b>1,726</b>	<b>1,559</b>	<b>1,469</b>	<b>1,437</b>	<b>759</b>	<b>709</b>	<b>324</b>	<b>308</b>
011 의회의원·고위공무원 및 기업 고위임원	-	-	-	-	-	-	-	-	-	-	-	-
012 행정·경영·금융·보험 관리자	29	21	-	-	11	3	17	17	-	-	2	2
013 전문서비스 관리자	10	10	-	-	-	-	-	-	-	-	10	10
014 미용·여행·숙박·음식·경비·청소 관리자	8	10	-	-	-	-	-	2	-	-	8	8
015 영업·판매·운송 관리자	91	91	14	14	-	-	3	3	-	-	74	74
016 건설·채굴·제조·생산 관리자	31	11	1	1	23	3	7	7	-	-	-	-
021 정부·공공행정 전문가	-	-	-	-	-	-	-	-	-	-	-	-
022 경영·인사 전문가	-	-	-	-	-	-	-	-	-	-	-	-
023 회계·세무·감정 전문가	-	-	-	-	-	-	-	-	-	-	-	-
024 광고·조사·상품기획·행사기획 전문가	29	26	-	-	24	24	6	3	-	-	-	-
025 정부·공공 행정 사무원	18	15	-	-	-	-	18	15	-	-	-	-
026 경영지원 사무원	271	230	45	43	116	82	62	59	27	24	22	22
027 회계·경리 사무원	61	53	10	10	38	25	9	11	4	7	-	-
028 무역·운송·생산·품질 사무원	55	60	36	36	7	7	13	18	-	-	-	-
029 안내·고객상담·통계·비서·사무보조 및 기타 사무원	79	59	2	-	44	29	12	10	3	3	17	17
031 금융·보험 전문가	-	-	-	-	-	-	-	-	-	-	-	-
032 금융·보험 사무원	-	-	-	-	-	-	-	-	-	-	-	-
033 금융·보험 영업원	-	-	-	-	-	-	-	-	-	-	-	-
110 인문·사회과학 연구원	1	-	1	-	-	-	-	-	-	-	-	-
121 자연과학 연구원 및 시험원	50	47	4	4	30	30	-	-	17	13	-	-
122 생명과학 연구원 및 시험원	-	-	-	-	-	-	-	-	-	-	-	-
131 컴퓨터하드웨어·통신공학 기술자	18	18	3	3	15	15	-	-	-	-	-	-
132 컴퓨터시스템 전문가	-	-	-	-	-	-	-	-	-	-	-	-
133 소프트웨어 개발자	59	58	11	10	41	41	5	5	2	2	-	-
134 데이터·네트워크 및 시스템 운영 전문가	32	13	2	2	2	2	27	8	-	-	-	-
135 정보보안 전문가	2	2	-	-	2	2	-	-	-	-	-	-
136 통신·방송·출판 장비 기사	-	-	-	-	-	-	-	-	-	-	-	-
140 건축·토목공학 기술자 및 시험원	211	208	68	85	101	98	39	19	3	6	-	-
151 기계·로봇공학 기술자 및 시험원	-	-	-	-	-	-	-	-	-	-	-	-
152 금속·재료공학 기술자 및 시험원	-	-	-	-	-	-	-	-	-	-	-	-
153 전기·전자공학 기술자 및 시험원	45	42	17	17	11	8	5	5	12	12	-	-
154 화학공학 기술자 및 시험원	-	-	-	-	-	-	-	-	-	-	-	-
155 에너지·환경공학 기술자 및 시험원	2	17	-	-	-	15	2	2	-	-	-	-
156 섬유공학 기술자 및 시험원	-	-	-	-	-	-	-	-	-	-	-	-
157 식품공학 기술자 및 시험원	6	6	-	-	-	-	-	-	6	6	-	-
158 소방·방재·산업안전·비파괴 기술자	15	32	-	-	-	15	15	17	-	-	-	-
159 제도사 및 기타 인쇄·복제 등 공학 기술자 및 시험원	10	10	-	-	10	10	-	-	-	-	-	-
211 대학 교수 및 강사	-	-	-	-	-	-	-	-	-	-	-	-
212 학교 교사	-	-	-	-	-	-	-	-	-	-	-	-
213 유치원 교사	-	-	-	-	-	-	-	-	-	-	-	-
214 문리·기술·예능 강사	-	-	-	-	-	-	-	-	-	-	-	-
215 장학관 및 기타 교육 종사자	-	-	-	-	-	-	-	-	-	-	-	-
221 법률 전문가	-	-	-	-	-	-	-	-	-	-	-	-
222 법률 사무원	10	10	10	10	-	-	-	-	-	-	-	-
231 사회복지사 및 상담사	91	46	-	-	33	33	57	12	2	2	-	-
232 보육교사 및 기타 사회복지 종사자	404	419	88	88	239	239	21	36	31	31	24	24
233 성직자 및 기타 종교 종사자	-	-	-	-	-	-	-	-	-	-	-	-
240 경찰관, 소방관 및 교도관	-	-	-	-	-	-	-	-	-	-	-	-
250 군인	-	-	-	-	-	-	-	-	-	-	-	-
301 의사, 한의사 및 치과의사	7	7	-	-	7	7	-	-	-	-	-	-
302 수의사	-	-	-	-	-	-	-	-	-	-	-	-
303 약사 및 한약사	-	-	-	-	-	-	-	-	-	-	-	-
304 간호사	88	88	-	-	7	7	12	12	7	7	63	63
305 영양사	3	3	-	-	-	-	3	3	-	-	-	-



	구인인원	실제채용 인원	5-9인		10-29인		30-99인		100-299인		300인 이상	
			구인인원	실제채용 인원	구인인원	실제채용 인원	구인인원	실제채용 인원	구인인원	실제채용 인원	구인인원	실제채용 인원
306 의료기사·치료사·재활사	22	19	-	-	9	9	13	10	-	-	-	-
307 보건·의료 종사자	52	62	-	-	-	7	14	17	-	-	38	38
411 작가·통번역가	-	-	-	-	-	-	-	-	-	-	-	-
412 기자 및 언론 전문가	4	4	-	-	4	4	-	-	-	-	-	-
413 학예사·사서·기록물관리사	-	3	-	-	-	3	-	-	-	-	-	-
414 창작·공연 전문가(작가, 연극 제외)	58	58	-	-	29	29	14	14	15	15	-	-
415 디자이너	34	29	25	25	5	-	4	4	-	-	-	-
416 연극·영화·방송 전문가	3	5	-	-	3	5	-	-	-	-	-	-
417 문화·예술 기획자 및 매니저	-	21	-	20	-	1	-	-	-	-	-	-
420 스포츠·레크리에이션 종사자	84	108	11	19	-	15	73	73	-	-	-	-
511 미용 서비스원	5	5	-	-	-	-	5	5	-	-	-	-
512 결혼·장례 등 예식 서비스원	-	-	-	-	-	-	-	-	-	-	-	-
521 여행 서비스원	15	15	15	15	-	-	-	-	-	-	-	-
522 항공기·선박·열차 객실승무원	-	-	-	-	-	-	-	-	-	-	-	-
523 숙박시설 서비스원	9	11	-	-	-	-	6	8	3	3	-	-
524 오락시설 서비스원	67	23	-	-	10	-	-	4	57	19	-	-
531 주방장 및 조리사	158	167	68	51	14	14	38	64	32	32	6	6
532 식당 서비스원	72	66	-	-	11	11	29	23	17	17	15	15
541 경호·보안 종사자	15	5	-	-	15	5	-	-	-	-	-	-
542 경비원	5	5	-	-	5	5	-	-	-	-	-	-
550 돌봄 서비스 종사자	404	413	-	-	22	22	360	369	22	22	-	-
561 청소·방역 및 가사 서비스원	119	116	2	2	38	38	27	24	52	52	-	-
562 감청·주차관리 및 기타 서비스 단순 종사자	183	183	14	14	-	-	116	116	23	23	30	30
611 부동산 컨설턴트 및 중개인	-	-	-	-	-	-	-	-	-	-	-	-
612 영업원 및 상품중개인	106	101	32	32	61	58	13	10	-	-	-	-
613 텔레마케터	-	-	-	-	-	-	-	-	-	-	-	-
614 소규모 상업 경영 및 일선 관리 종사자	-	-	-	-	-	-	-	-	-	-	-	-
615 판매 종사자	62	59	1	1	5	5	56	53	-	-	-	-
616 매장 계산원 및 매표원	53	53	23	14	28	37	-	-	2	2	-	-
617 판촉 및 기타 판매 단순 종사자	82	93	82	83	-	10	-	-	-	-	-	-
621 항공기·선박·철도 조종사 및 관제사	31	31	14	14	9	9	8	8	-	-	-	-
622 자동차 운전원	872	876	167	167	164	164	173	182	368	363	-	-
623 물품이동장비 조작원(크레인·호이스트·지게차)	3	3	-	-	3	3	-	-	-	-	-	-
624 택배원 및 기타 운송 종사자	220	214	57	57	135	135	16	10	12	12	-	-
701 건설구조 기능원	47	47	40	40	-	-	7	7	-	-	-	-
702 건축미감 기능원	41	41	17	17	22	22	3	3	-	-	-	-
703 배관공	51	51	51	51	-	-	-	-	-	-	-	-
704 건설·채굴 기계 운전원	11	11	-	-	11	11	-	-	-	-	-	-
705 기타 건설 기능원(채굴포함)	43	43	5	5	31	31	7	7	-	-	-	-
706 건설·채굴 단순 종사자	51	61	-	-	47	47	4	14	-	-	-	-
811 기계장비 설치·정비원(운송장비 제외)	28	12	4	4	8	8	-	-	-	-	16	-
812 운송장비 정비원	59	71	10	15	26	40	9	9	14	7	-	-
813 금형원 및 공작기계 조작원	-	-	-	-	-	-	-	-	-	-	-	-
814 냉·난방 설비 조작원	-	-	-	-	-	-	-	-	-	-	-	-
815 자동조립라인·산업용로봇 조작원	-	-	-	-	-	-	-	-	-	-	-	-
816 기계 조립원(운송장비 제외)	-	-	-	-	-	-	-	-	-	-	-	-
817 운송장비 조립원	-	-	-	-	-	-	-	-	-	-	-	-
821 금속관련 기계·설비 조작원	3	3	-	-	3	3	-	-	-	-	-	-
822 판금원 및 제관원	-	-	-	-	-	-	-	-	-	-	-	-
823 단조원 및 주조원	-	-	-	-	-	-	-	-	-	-	-	-
824 용접원	-	-	-	-	-	-	-	-	-	-	-	-
825 도장원 및 도금원	-	6	-	-	-	6	-	-	-	-	-	-
826 비금속제품 생산기계 조작원	8	8	4	4	4	4	-	-	-	-	-	-
831 전기공	168	172	106	106	46	50	7	7	10	10	-	-
832 전기·전자 기기 설치·수리원	4	4	3	3	1	1	-	-	-	-	-	-
833 발전·배전 장치 조작원	133	8	3	3	127	1	4	4	-	-	-	-
834 전기·전자 설비 조작원	38	34	5	5	5	5	22	18	6	6	-	-
835 전기·전자 부품·제품 생산기계 조작원	7	7	-	-	7	7	-	-	-	-	-	-
836 전기·전자 부품·제품 조립원	9	4	5	-	4	4	-	-	-	-	-	-

	구인인원	실제채용 인원	5-9인		10-29인		30-99인		100-299인		300인 이상	
			구인인원	실제채용 인원	구인인원	실제채용 인원	구인인원	실제채용 인원	구인인원	실제채용 인원	구인인원	실제채용 인원
841 정보통신기기 설치·수리원	8	8	-	-	-	-	3	3	5	5	-	-
842 방송·통신장비 설치·수리원	21	16	-	-	11	6	5	5	5	5	-	-
851 석유·화학물 가공장치 조작용	-	-	-	-	-	-	-	-	-	-	-	-
852 고무·플라스틱 및 화학제품 생산기계 조작용 및 조립원	-	-	-	-	-	-	-	-	-	-	-	-
853 환경관련 장치 조작용	10	10	2	2	9	9	-	-	-	-	-	-
861 섬유 제조·가공 기계 조작용	-	-	-	-	-	-	-	-	-	-	-	-
862 패턴사, 재단사 및 재봉사	-	-	-	-	-	-	-	-	-	-	-	-
863 의복 제조원 및 수선원	-	-	-	-	-	-	-	-	-	-	-	-
864 제화원, 기타 섬유·의복 기계 조작용 및 조립원	-	-	-	-	-	-	-	-	-	-	-	-
871 제과·제빵원 및 떡제조원	-	3	-	-	-	-	-	3	-	-	-	-
872 식품 가공 기능원	9	9	-	-	-	-	9	9	-	-	-	-
873 식품 가공 기계 조작용	50	50	21	21	15	15	12	12	2	2	-	-
881 인쇄기계·사진현상기 조작용	5	5	-	-	3	3	2	2	-	-	-	-
882 목재·펄프·종이 생산기계 조작용	5	5	3	3	-	-	3	3	-	-	-	-
883 가구·목제품 제조·수리원	-	-	-	-	-	-	-	-	-	-	-	-
884 공예원 및 귀금속세공원	-	-	-	-	-	-	-	-	-	-	-	-
885 악기·간판 및 기타 제조 종사자	6	6	4	4	-	-	-	-	2	2	-	-
890 제조 단순 종사자	87	72	10	10	15	-	62	62	-	-	-	-
901 작물재배 종사자	14	17	-	-	-	3	14	14	-	-	-	-
902 낙농·사육 종사자	9	9	9	9	-	-	-	-	-	-	-	-
903 임업 종사자	-	-	-	-	-	-	-	-	-	-	-	-
904 어업 종사자	-	-	-	-	-	-	-	-	-	-	-	-
905 농림어업 단순 종사자	-	-	-	-	-	-	-	-	-	-	-	-

## 7.1 산업별(중분류) 2023년 직업계고 신입직 채용인원

(단위 : 명)

	신입직 실제채용 인원	직업계고 인원	5-9인		10-29인		30-99인		100-299인		300인 이상	
			신입직 실제채용 인원	직업계고 인원	신입직 실제채용 인원	직업계고 인원	신입직 실제채용 인원	직업계고 인원	신입직 실제채용 인원	직업계고 인원	신입직 실제채용 인원	직업계고 인원
<b>[전 체]</b>	<b>9,194</b>	<b>214</b>	<b>2,091</b>	<b>30</b>	<b>2,284</b>	<b>77</b>	<b>2,278</b>	<b>100</b>	<b>1,402</b>	<b>8</b>	<b>1,139</b>	<b>-</b>
10 식료품 제조업	186	-	32	-	114	-	38	-	2	-	-	-
11 음료 제조업	22	-	-	-	-	-	22	-	-	-	-	-
13 섬유제품 제조업; 의복 제외	13	-	4	-	9	-	-	-	-	-	-	-
14 의복, 의복 액세서리 및 모피제품 제조업	2	-	-	-	2	-	-	-	-	-	-	-
15 가죽, 가방 및 신발 제조업	-	-	-	-	-	-	-	-	-	-	-	-
16 목재 및 나무제품 제조업; 가구 제외	4	-	4	-	-	-	-	-	-	-	-	-
17 펄프, 종이 및 종이제품 제조업	10	-	3	-	-	-	7	-	-	-	-	-
18 인쇄 및 기록매체 복제업	8	-	3	-	2	-	3	-	-	-	-	-
20 화학 물질 및 화학제품 제조업; 의약품 제외	16	-	1	-	15	-	-	-	-	-	-	-
21 의약품 물질 및 의약품 제조업	10	-	-	-	-	-	-	-	10	-	-	-
22 고무 및 플라스틱제품 제조업	3	-	3	-	-	-	-	-	-	-	-	-
23 비금속 광물제품 제조업	54	-	8	-	43	-	3	-	-	-	-	-
24 1차 금속 제조업	-	-	-	-	-	-	-	-	-	-	-	-
25 금속 가공제품 제조업; 기계 및 가구 제외	23	-	-	-	23	-	-	-	-	-	-	-
26 전자 부품, 컴퓨터, 영상, 음향 및 통신장비 제조업	80	-	-	-	-	-	-	-	80	-	-	-
27 의류, 정밀, 광학 기기 및 시계 제조업	7	-	2	-	5	-	-	-	-	-	-	-
28 전기장비 제조업	35	-	14	-	21	-	-	-	-	-	-	-
29 기타 기계 및 장비 제조업	-	-	-	-	-	-	-	-	-	-	-	-
30 자동차 및 트레일러 제조업	-	-	-	-	-	-	-	-	-	-	-	-
31 기타 운송장비 제조업	2	-	2	-	-	-	-	-	-	-	-	-
32 가구 제조업	-	-	-	-	-	-	-	-	-	-	-	-
33 기타 제품 제조업	15	15	15	15	-	-	-	-	-	-	-	-
34 산업용 기계 및 장비 수리업	2	-	2	-	-	-	-	-	-	-	-	-
35 전기, 가스, 증기 및 공기 조절 공급업	36	-	-	-	8	-	9	-	-	-	19	-
37 하수, 폐수 및 분뇨 처리업	36	-	1	-	-	-	-	-	35	-	-	-
38 폐기물 수집, 운반, 처리 및 원료 재생업	28	-	9	-	19	-	-	-	-	-	-	-
41 종합 건설업	127	-	85	-	21	-	20	-	2	-	-	-
42 전문직별 공사업	-	-	-	-	-	-	-	-	-	-	-	-
45 자동차 및 부품 판매업	11	-	5	-	6	-	-	-	-	-	-	-
46 도매 및 상품 중개업	908	13	173	-	223	-	78	13	19	-	416	-
47 소매업; 자동차 제외	572	-	311	-	181	-	54	-	26	-	-	-
49 육상 운송 및 파이프라인 운송업	98	-	9	-	7	-	76	-	6	-	-	-
50 수상 운송업	23	-	4	-	15	-	4	-	-	-	-	-
52 창고 및 운송관련 서비스업	179	-	-	-	60	-	115	-	4	-	-	-
55 숙박업	895	-	37	-	270	-	302	-	145	-	141	-
56 음식점 및 주점업	1,053	-	846	-	158	-	49	-	-	-	-	-
58 출판업	147	3	40	-	63	3	44	-	-	-	-	-
59 영상·오디오 기록물 제작 및 배급업	11	-	2	-	8	-	-	-	-	-	-	-
60 방송업	6	-	-	-	-	-	6	-	-	-	-	-
61 우편 및 통신업	-	-	-	-	-	-	-	-	-	-	-	-
62 컴퓨터 프로그래밍, 시스템 통합 및 관리업	8	-	-	-	2	-	6	-	-	-	-	-
63 정보서비스업	29	-	9	-	20	-	-	-	-	-	-	-
71 전문 서비스업	130	7	-	-	22	-	72	7	36	-	-	-
72 건축 기술, 엔지니어링 및 기타 과학기술 서비스업	157	6	80	-	53	-	24	6	-	-	-	-
73 기타 전문, 과학 및 기술 서비스업	5	-	2	-	3	-	-	-	-	-	-	-
74 사업시설 관리 및 조경 서비스업	348	45	26	-	192	45	130	-	-	-	-	-
75 사업 지원 서비스업	479	32	73	15	24	-	131	17	102	-	150	-
86 보건업	383	-	15	-	87	-	71	-	27	-	185	-
87 사회복지 서비스업	1,769	51	44	-	337	-	604	51	555	-	228	-
90 창작, 예술 및 여가관련 서비스업	348	-	134	-	128	-	68	-	18	-	-	-
91 스포츠 및 오락관련 서비스업	839	13	78	-	94	-	332	6	335	8	-	-
95 개인 및 소비용품 수리업	76	30	16	-	51	29	9	1	-	-	-	-

## 7.2 직업별(중분류) 2023년 직업계고 신입직 채용인원

(단위 : 명)

	신입직 실제채용 인원	직업계고 인원	5-9인		10-29인		30-99인		100-299인		300인 이상	
			신입직 실제채용 인원	직업계고 인원	신입직 실제채용 인원	직업계고 인원	신입직 실제채용 인원	직업계고 인원	신입직 실제채용 인원	직업계고 인원	신입직 실제채용 인원	직업계고 인원
<b>[전 체]</b>	<b>9,194</b>	<b>214</b>	<b>2,091</b>	<b>30</b>	<b>2,284</b>	<b>77</b>	<b>2,278</b>	<b>100</b>	<b>1,402</b>	<b>8</b>	<b>1,139</b>	<b>-</b>
01 관리직(임원·부서장)	407	-	38	-	9	-	69	-	10	-	280	-
02 경영·행정·사무직	943	81	184	-	205	54	270	27	111	-	174	-
03 금융·보험직	-	-	-	-	-	-	-	-	-	-	-	-
11 인문·사회과학 연구직	2	-	-	-	2	-	-	-	-	-	-	-
12 자연·생명과학 연구직	13	-	-	-	-	-	-	-	13	-	-	-
13 정보통신 연구개발직 및 공학기술직	118	-	13	-	45	-	44	-	16	-	-	-
14 건설·채굴 연구개발직 및 공학기술직	164	6	92	-	50	-	21	6	2	-	-	-
15 제조 연구개발직 및 공학기술직	107	-	24	-	20	-	11	-	50	-	2	-
21 교육직	122	-	-	-	113	-	9	-	-	-	-	-
22 법률직	-	-	-	-	-	-	-	-	-	-	-	-
23 사회복지·종교직	1,316	51	44	-	221	-	235	51	588	-	228	-
24 경찰·소방·교도직	-	-	-	-	-	-	-	-	-	-	-	-
25 군인	-	-	-	-	-	-	-	-	-	-	-	-
30 보건·의료직	372	-	15	-	91	-	90	-	24	-	153	-
41 예술·디자인·방송직	65	8	23	8	12	-	20	-	10	-	-	-
42 스포츠·레크리에이션직	119	3	28	-	83	-	8	3	-	-	-	-
51 미용·예식 서비스직	-	-	-	-	-	-	-	-	-	-	-	-
52 여행·숙박·오락 서비스직	551	22	23	15	91	-	198	-	239	8	-	-
53 음식 서비스직	1,387	-	778	-	216	-	238	-	88	-	66	-
54 경호·경비직	44	-	-	-	-	-	2	-	11	-	32	-
55 돌봄 서비스직(간병·육아)	352	-	-	-	-	-	317	-	34	-	-	-
56 청소 및 기타 개인서비스직	943	3	111	-	370	3	296	-	59	-	107	-
61 영업·판매직	1,045	13	500	-	366	-	122	13	48	-	8	-
62 운전·운송직	432	-	67	-	130	-	171	-	7	-	57	-
70 건설·채굴직	41	8	8	8	7	-	19	-	7	-	-	-
81 기계·설치·정비·생산직	114	18	29	-	44	17	8	1	17	-	16	-
82 금속·재료 설치·정비·생산직(판금·단조·주조·용접·도장 등)	17	3	4	-	13	3	-	-	-	-	-	-
83 전기·전자 설치·정비·생산직	86	-	14	-	33	-	6	-	18	-	16	-
84 정보통신 설치·정비직	8	-	-	-	8	-	-	-	-	-	-	-
85 화학·환경 설치·정비·생산직	35	-	-	-	-	-	-	-	35	-	-	-
86 섬유·의복 생산직	-	-	-	-	-	-	-	-	-	-	-	-
87 식품 가공·생산직	66	-	11	-	30	-	23	-	2	-	-	-
88 인쇄·목재·공예 및 기타 설치·정비·생산직	25	-	-	-	-	-	16	-	9	-	-	-
89 제조 단순직	194	-	25	-	109	-	56	-	4	-	-	-
90 농림어업직	106	-	61	-	17	-	29	-	-	-	-	-

## 7.3

## 직업별(소분류) 2023년 직업계고 신입직 채용인원

(단위 : 명)

	신입직 실제채용 인원	직업계고 인원	5-9인		10-29인		30-99인		100-299인		300인 이상	
			신입직 실제채용 인원	직업계고 인원	신입직 실제채용 인원	직업계고 인원	신입직 실제채용 인원	직업계고 인원	신입직 실제채용 인원	직업계고 인원	신입직 실제채용 인원	직업계고 인원
<b>[전 체]</b>	<b>9,194</b>	<b>214</b>	<b>2,091</b>	<b>30</b>	<b>2,284</b>	<b>77</b>	<b>2,278</b>	<b>100</b>	<b>1,402</b>	<b>8</b>	<b>1,139</b>	<b>-</b>
011 의회의원·고위공무원 및 기업 고위임원	-	-	-	-	-	-	-	-	-	-	-	-
012 행정·경영·금융·보험 관리자	13	-	4	-	3	-	-	-	6	-	-	-
013 전문서비스 관리자	-	-	-	-	-	-	-	-	-	-	-	-
014 미용·여행·숙박·음식·경비·청소 관리자	2	-	-	-	-	-	2	-	-	-	-	-
015 영업·판매·운송 관리자	356	-	-	-	4	-	68	-	4	-	280	-
016 건설·채굴·제조·생산 관리자	37	-	34	-	3	-	-	-	-	-	-	-
021 정부·공공행정 전문가	-	-	-	-	-	-	-	-	-	-	-	-
022 경영·인사 전문가	-	-	-	-	-	-	-	-	-	-	-	-
023 회계·세무·감정 전문가	-	-	-	-	-	-	-	-	-	-	-	-
024 광고·조사·상품기획·행사기획 전문가	20	-	3	-	-	-	17	-	-	-	-	-
025 정부·공공 행정 사무원	111	45	-	-	31	28	80	17	-	-	-	-
026 경영지원 사무원	335	6	47	-	56	3	76	3	86	-	70	-
027 회계·경리 사무원	127	16	35	-	49	9	37	7	5	-	2	-
028 무역·운송·생산·품질 사무원	63	-	21	-	13	-	14	-	15	-	-	-
029 안내·고객상담·통계·비서·사무보조 및 기타 사무원	287	14	77	-	56	14	46	-	6	-	102	-
031 금융·보험 전문가	-	-	-	-	-	-	-	-	-	-	-	-
032 금융·보험 사무원	-	-	-	-	-	-	-	-	-	-	-	-
033 금융·보험 영업원	-	-	-	-	-	-	-	-	-	-	-	-
110 인문·사회과학 연구원	2	-	-	-	2	-	-	-	-	-	-	-
121 자연과학 연구원 및 시험원	13	-	-	-	-	-	-	-	13	-	-	-
122 생명과학 연구원 및 시험원	-	-	-	-	-	-	-	-	-	-	-	-
131 컴퓨터하드웨어·통신공학 기술자	9	-	-	-	9	-	-	-	-	-	-	-
132 컴퓨터시스템 전문가	15	-	-	-	-	-	3	-	12	-	-	-
133 소프트웨어 개발자	63	-	11	-	36	-	17	-	-	-	-	-
134 데이터·네트워크 및 시스템 운영 전문가	31	-	2	-	-	-	25	-	4	-	-	-
135 정보보안 전문가	-	-	-	-	-	-	-	-	-	-	-	-
136 통신·방송·출판 장비 기사	-	-	-	-	-	-	-	-	-	-	-	-
140 건축·토목공학 기술자 및 시험원	164	6	92	-	50	-	21	6	2	-	-	-
151 기계·로봇공학 기술자 및 시험원	1	-	-	-	-	-	1	-	-	-	-	-
152 금속·재료공학 기술자 및 시험원	4	-	-	-	4	-	-	-	-	-	-	-
153 전기·전자공학 기술자 및 시험원	47	-	-	-	1	-	8	-	36	-	2	-
154 화학공학 기술자 및 시험원	-	-	-	-	-	-	-	-	-	-	-	-
155 에너지·환경공학 기술자 및 시험원	15	-	-	-	15	-	-	-	-	-	-	-
156 섬유공학 기술자 및 시험원	-	-	-	-	-	-	-	-	-	-	-	-
157 식품공학 기술자 및 시험원	15	-	-	-	-	-	1	-	14	-	-	-
158 소방·방재·산업안전·비파괴 기술자	24	-	24	-	-	-	-	-	-	-	-	-
159 제도사 및 기타 인쇄·목재 등 공학 기술자 및 시험원	-	-	-	-	-	-	-	-	-	-	-	-
211 대학 교수 및 강사	-	-	-	-	-	-	-	-	-	-	-	-
212 학교 교사	-	-	-	-	-	-	-	-	-	-	-	-
213 유치원 교사	-	-	-	-	-	-	-	-	-	-	-	-
214 문리·기술·예능 강사	-	-	-	-	-	-	-	-	-	-	-	-
215 장학관 및 기타 교육 종사자	122	-	-	-	113	-	9	-	-	-	-	-
221 법률 전문가	-	-	-	-	-	-	-	-	-	-	-	-
222 법률 사무원	-	-	-	-	-	-	-	-	-	-	-	-
231 사회복지사 및 상담사	271	51	-	-	22	-	100	51	138	-	12	-
232 보육교사 및 기타 사회복지 종사자	1,045	-	44	-	199	-	136	-	450	-	216	-
233 성직자 및 기타 종교 종사자	-	-	-	-	-	-	-	-	-	-	-	-
240 경찰관, 소방관 및 교도관	-	-	-	-	-	-	-	-	-	-	-	-
250 군인	-	-	-	-	-	-	-	-	-	-	-	-
301 의사, 한의사 및 치과의사	-	-	-	-	-	-	-	-	-	-	-	-
302 수의사	-	-	-	-	-	-	-	-	-	-	-	-
303 약사 및 한약사	-	-	-	-	-	-	-	-	-	-	-	-
304 간호사	75	-	-	-	-	-	12	-	7	-	56	-
305 영양사	-	-	-	-	-	-	-	-	-	-	-	-

	신입직 실제채용 인원	직업계고 인원	5-9인		10-29인		30-99인		100-299인		300인 이상	
			신입직 실제채용 인원	직업계고 인원	신입직 실제채용 인원	직업계고 인원	신입직 실제채용 인원	직업계고 인원	신입직 실제채용 인원	직업계고 인원	신입직 실제채용 인원	직업계고 인원
306 의료기사·치료사·재활사	29	-	15	-	4	-	10	-	-	-	-	-
307 보건·의료 종사자	269	-	-	-	87	-	67	-	17	-	98	-
411 작가·통번역가	-	-	-	-	-	-	-	-	-	-	-	-
412 기자 및 언론 전문가	12	-	10	-	2	-	-	-	-	-	-	-
413 학예사·사서·기록물관리사	-	-	-	-	-	-	-	-	-	-	-	-
414 창작·공연 전문가(작가, 연극 제외)	10	-	-	-	-	-	-	-	10	-	-	-
415 디자이너	37	8	13	8	9	-	15	-	-	-	-	-
416 연극·영화·방송 전문가	6	-	-	-	1	-	5	-	-	-	-	-
417 문화·예술 기획자 및 매니저	-	-	-	-	-	-	-	-	-	-	-	-
420 스포츠·레크리에이션 종사자	119	3	28	-	83	-	8	3	-	-	-	-
511 미용 서비스원	-	-	-	-	-	-	-	-	-	-	-	-
512 결혼·장례 등 예식 서비스원	-	-	-	-	-	-	-	-	-	-	-	-
521 여행 서비스원	39	15	23	15	16	-	-	-	-	-	-	-
522 항공기·선박·열차 객실승무원	-	-	-	-	-	-	-	-	-	-	-	-
523 숙박시설 서비스원	227	-	-	-	60	-	110	-	58	-	-	-
524 오락시설 서비스원	285	8	-	-	15	-	88	-	181	8	-	-
531 주방장 및 조리사	231	-	118	-	36	-	29	-	33	-	15	-
532 식당 서비스원	1,156	-	660	-	181	-	209	-	55	-	51	-
541 경호·보안 종사자	11	-	-	-	-	-	-	-	11	-	-	-
542 경비원	34	-	-	-	-	-	2	-	-	-	32	-
550 돌봄 서비스 종사자	352	-	-	-	-	-	317	-	34	-	-	-
561 청소·방역 및 가사 서비스원	709	3	107	-	353	3	130	-	46	-	73	-
562 감청·주차관리 및 기타 서비스 단순 종사자	234	-	4	-	17	-	166	-	13	-	34	-
611 부동산 컨설턴트 및 중개인	5	-	-	-	-	-	5	-	-	-	-	-
612 영업원 및 상품중개인	135	13	-	-	97	-	26	13	12	-	-	-
613 텔레마케터	-	-	-	-	-	-	-	-	-	-	-	-
614 소규모 상업 경영 및 일선 관리 종사자	29	-	-	-	-	-	15	-	14	-	-	-
615 판매 종사자	235	-	99	-	72	-	45	-	10	-	8	-
616 매장 계산원 및 매표원	141	-	43	-	57	-	29	-	12	-	-	-
617 판촉 및 기타 판매 단순 종사자	500	-	358	-	140	-	3	-	-	-	-	-
621 항공기·선박·철도 조종사 및 관제사	-	-	-	-	-	-	-	-	-	-	-	-
622 자동차 운전원	132	-	10	-	38	-	80	-	3	-	1	-
623 물품이동장비 조작원(크레인·호이스트·지게차)	-	-	-	-	-	-	-	-	-	-	-	-
624 택배원 및 기타 운송 종사자	300	-	57	-	92	-	91	-	4	-	56	-
701 건설구조 기능원	8	8	8	8	-	-	-	-	-	-	-	-
702 건축마감 기능원	22	-	-	-	7	-	8	-	7	-	-	-
703 배관공	-	-	-	-	-	-	-	-	-	-	-	-
704 건설·채굴 기계 운전원	-	-	-	-	-	-	-	-	-	-	-	-
705 기타 건설 기능원(채굴포함)	2	-	-	-	-	-	2	-	-	-	-	-
706 건설·채굴 단순 종사자	9	-	-	-	-	-	9	-	-	-	-	-
811 기계장비 설치·정비원(운송장비 제외)	32	-	16	-	-	-	-	-	-	-	16	-
812 운송장비 정비원	69	18	12	-	31	17	8	1	17	-	-	-
813 금형원 및 공작기계 조작원	-	-	-	-	-	-	-	-	-	-	-	-
814 냉·난방 설비 조작원	-	-	-	-	-	-	-	-	-	-	-	-
815 자동조립라인·산업용로봇 조작원	-	-	-	-	-	-	-	-	-	-	-	-
816 기계 조립원(운송장비 제외)	13	-	-	-	13	-	-	-	-	-	-	-
817 운송장비 조립원	-	-	-	-	-	-	-	-	-	-	-	-
821 금속관련 기계·설비 조작원	3	-	-	-	3	-	-	-	-	-	-	-
822 판금원 및 제관원	-	-	-	-	-	-	-	-	-	-	-	-
823 단조원 및 주조원	-	-	-	-	-	-	-	-	-	-	-	-
824 용접원	-	-	-	-	-	-	-	-	-	-	-	-
825 도장원 및 도금원	3	3	-	-	3	3	-	-	-	-	-	-
826 비금속제품 생산기계 조작원	12	-	4	-	8	-	-	-	-	-	-	-
831 전기공	4	-	-	-	4	-	-	-	-	-	-	-
832 전기·전자 기기 설치·수리원	-	-	-	-	-	-	-	-	-	-	-	-
833 발전·배전 장치 조작원	23	-	3	-	1	-	3	-	-	-	16	-
834 전기·전자 설비 조작원	44	-	5	-	18	-	3	-	18	-	-	-
835 전기·전자 부품·제품 생산기계 조작원	5	-	-	-	5	-	-	-	-	-	-	-
836 전기·전자 부품·제품 조립원	9	-	5	-	4	-	-	-	-	-	-	-

	신입직 실제채용 인원	직업계고 인원	5-9인		10-29인		30-99인		100-299인		300인 이상	
			신입직 실제채용 인원	직업계고 인원	신입직 실제채용 인원	직업계고 인원	신입직 실제채용 인원	직업계고 인원	신입직 실제채용 인원	직업계고 인원	신입직 실제채용 인원	직업계고 인원
841 정보통신기기 설치·수리원	-	-	-	-	-	-	-	-	-	-	-	-
842 방송·통신장비 설치·수리원	8	-	-	-	8	-	-	-	-	-	-	-
851 석유·화학물 가공장치 조작원	-	-	-	-	-	-	-	-	-	-	-	-
852 고무·플라스틱 및 화학제품 생산기계 조작원 및 조립원	-	-	-	-	-	-	-	-	-	-	-	-
853 환경관련 장치 조작원	35	-	-	-	-	-	-	-	35	-	-	-
861 섬유 제조·가공 기계 조작원	-	-	-	-	-	-	-	-	-	-	-	-
862 패턴사, 재단사 및 재봉사	-	-	-	-	-	-	-	-	-	-	-	-
863 의복 제조원 및 수선원	-	-	-	-	-	-	-	-	-	-	-	-
864 제화원, 기타 섬유·의복 기계 조작원 및 조립원	-	-	-	-	-	-	-	-	-	-	-	-
871 제과·제빵원 및 떡제조원	8	-	-	-	8	-	-	-	-	-	-	-
872 식품 가공 기능원	17	-	-	-	8	-	9	-	-	-	-	-
873 식품 가공 기계 조작원	42	-	11	-	15	-	14	-	2	-	-	-
881 인쇄기계·사진현상기 조작원	-	-	-	-	-	-	-	-	-	-	-	-
882 목재·펄프·종이 생산기계 조작원	1	-	-	-	-	-	1	-	-	-	-	-
883 가구·목제품 제조·수리원	-	-	-	-	-	-	-	-	-	-	-	-
884 공예원 및 귀금속세공원	-	-	-	-	-	-	-	-	-	-	-	-
885 악기·간판 및 기타 제조 종사자	24	-	-	-	-	-	15	-	9	-	-	-
890 제조 단순 종사자	194	-	25	-	109	-	56	-	4	-	-	-
901 작물재배 종사자	15	-	-	-	3	-	12	-	-	-	-	-
902 낙농·사육 종사자	91	-	61	-	14	-	17	-	-	-	-	-
903 임업 종사자	-	-	-	-	-	-	-	-	-	-	-	-
904 어업 종사자	-	-	-	-	-	-	-	-	-	-	-	-
905 농림어업 단순 종사자	-	-	-	-	-	-	-	-	-	-	-	-

## 8.1 산업별(중분류) 2024~2025년 채용예정인원

(단위 : 명)

	2024년 채용예정 인원	2025년 채용예정 인원	5-9인		10-29인		30-99인		100-299인		300인 이상	
			2024년 채용예정 인원	2025년 채용예정 인원	2024년 채용예정 인원	2025년 채용예정 인원	2024년 채용예정 인원	2025년 채용예정 인원	2024년 채용예정 인원	2025년 채용예정 인원	2024년 채용예정 인원	2025년 채용예정 인원
[전 체]	3,788	1,722	754	286	922	321	953	484	962	630	197	-
10 식료품 제조업	60	37	21	21	15	15	24	-	-	-	-	-
11 음료 제조업	-	-	-	-	-	-	-	-	-	-	-	-
13 섬유제품 제조업; 의복 제외	3	-	-	-	3	-	-	-	-	-	-	-
14 의복, 의복 액세서리 및 모피제품 제조업	-	-	-	-	-	-	-	-	-	-	-	-
15 가죽, 가방 및 신발 제조업	-	-	-	-	-	-	-	-	-	-	-	-
16 목재 및 나무제품 제조업; 가구 제외	-	-	-	-	-	-	-	-	-	-	-	-
17 펄프, 종이 및 종이제품 제조업	4	-	-	-	-	-	4	-	-	-	-	-
18 인쇄 및 기록매체 복제업	-	-	-	-	-	-	-	-	-	-	-	-
20 화학 물질 및 화학제품 제조업; 의약품 제외	2	-	-	-	2	-	-	-	-	-	-	-
21 의약품 물질 및 의약품 제조업	-	-	-	-	-	-	-	-	-	-	-	-
22 고무 및 플라스틱제품 제조업	-	-	-	-	-	-	-	-	-	-	-	-
23 비금속 광물제품 제조업	-	-	-	-	-	-	-	-	-	-	-	-
24 1차 금속 제조업	-	-	-	-	-	-	-	-	-	-	-	-
25 금속 가공제품 제조업; 기계 및 가구 제외	31	3	14	-	18	3	-	-	-	-	-	-
26 전자 부품, 컴퓨터, 영상, 음향 및 통신장비 제조업	40	-	-	-	-	-	-	-	40	-	-	-
27 의료, 정밀, 광학 기기 및 시계 제조업	5	2	-	-	4	2	1	-	-	-	-	-
28 전기장비 제조업	93	32	42	5	51	27	-	-	-	-	-	-
29 기타 기계 및 장비 제조업	11	-	4	-	7	-	-	-	-	-	-	-
30 자동차 및 트레일러 제조업	-	-	-	-	-	-	-	-	-	-	-	-
31 기타 운송장비 제조업	-	-	-	-	-	-	-	-	-	-	-	-
32 가구 제조업	5	5	5	5	-	-	-	-	-	-	-	-
33 기타 제품 제조업	8	-	8	-	-	-	-	-	-	-	-	-
34 산업용 기계 및 장비 수리업	6	-	6	-	-	-	-	-	-	-	-	-
35 전기, 가스, 증기 및 공기 조절 공급업	-	-	-	-	-	-	-	-	-	-	-	-
37 하수, 폐수 및 분뇨 처리업	28	28	-	-	-	-	-	-	28	28	-	-
38 폐기물 수집, 운반, 처리 및 원료 재생업	25	3	2	-	23	3	-	-	-	-	-	-
41 종합 건설업	90	47	17	-	73	47	-	-	-	-	-	-
42 전문직별 공사업	-	-	-	-	-	-	-	-	-	-	-	-
45 자동차 및 부품 판매업	21	-	17	-	4	-	-	-	-	-	-	-
46 도매 및 상품 중개업	342	16	58	-	161	16	24	-	-	-	100	-
47 소매업; 자동차 제외	14	-	-	-	14	-	-	-	-	-	-	-
49 육상 운송 및 파이프라인 운송업	882	854	136	136	140	133	261	241	346	344	-	-
50 수상 운송업	5	-	-	-	4	-	1	-	-	-	-	-
52 창고 및 운송관련 서비스업	75	36	-	-	25	-	46	36	4	-	-	-
55 숙박업	20	-	-	-	-	-	19	-	1	-	-	-
56 음식점 및 주점업	-	-	-	-	-	-	-	-	-	-	-	-
58 출판업	107	52	50	10	46	36	11	6	-	-	-	-
59 영상·오디오 기록물 제작 및 배급업	14	6	-	-	14	6	-	-	-	-	-	-
60 방송업	2	-	-	-	-	-	2	-	-	-	-	-
61 우편 및 통신업	9	6	-	-	9	6	-	-	-	-	-	-
62 컴퓨터 프로그래밍, 시스템 통합 및 관리업	16	2	4	-	12	2	-	-	-	-	-	-
63 정보서비스업	18	5	7	5	11	-	-	-	-	-	-	-
71 전문 서비스업	83	-	29	-	4	-	16	-	34	-	-	-
72 건축 기술, 엔지니어링 및 기타 과학기술 서비스업	65	47	24	32	30	8	11	8	-	-	-	-
73 기타 전문, 과학 및 기술 서비스업	7	2	5	2	2	-	-	-	-	-	-	-
74 사업시설 관리 및 조경 서비스업	366	65	168	-	73	-	125	65	-	-	-	-
75 사업 지원 서비스업	258	123	47	29	31	-	37	34	57	60	86	-
86 보건업	17	-	-	-	-	-	-	-	7	-	11	-
87 사회복지 서비스업	419	152	-	15	11	-	172	36	236	101	-	-
90 창작, 예술 및 여가관련 서비스업	158	71	57	26	50	-	51	45	-	-	-	-
91 스포츠 및 오락관련 서비스업	429	121	28	-	52	10	139	14	210	97	-	-
95 개인 및 소비용품 수리업	49	9	5	-	34	9	10	-	-	-	-	-



## 8.2 직업별(중분류) 2024~2025년 채용예정인원

(단위 : 명)

	2024년 채용예정 인원	2025년 채용예정 인원	5-9인		10-29인		30-99인		100-299인		300인 이상	
			2024년 채용예정 인원	2025년 채용예정 인원	2024년 채용예정 인원	2025년 채용예정 인원	2024년 채용예정 인원	2025년 채용예정 인원	2024년 채용예정 인원	2025년 채용예정 인원	2024년 채용예정 인원	2025년 채용예정 인원
[전 체]	3,788	1,722	754	286	922	321	953	484	962	630	197	-
01 관리직(임원·부서장)	93	15	4	15	5	-	13	-	4	-	66	-
02 경영·행정·사무직	474	165	91	25	113	19	175	99	50	23	45	-
03 금융·보험직	4	-	-	-	-	-	-	-	4	-	-	-
11 인문·사회과학 연구직	2	-	-	-	2	-	-	-	-	-	-	-
12 자연·생명과학 연구직	33	33	-	-	-	-	-	-	33	33	-	-
13 정보통신 연구개발직 및 공학기술직	87	49	7	5	77	36	3	8	-	-	-	-
14 건설·채굴 연구개발직 및 공학기술직	103	33	25	8	58	18	20	8	-	-	-	-
15 제조 연구개발직 및 공학기술직	71	26	19	24	19	3	2	-	32	-	-	-
21 교육직	-	-	-	-	-	-	-	-	-	-	-	-
22 법률직	-	-	-	-	-	-	-	-	-	-	-	-
23 사회복지·종교직	383	134	-	-	11	-	136	33	236	101	-	-
24 경찰·소방·교도직	-	-	-	-	-	-	-	-	-	-	-	-
25 군인	-	-	-	-	-	-	-	-	-	-	-	-
30 보건·의료직	22	2	-	-	4	2	4	-	7	-	8	-
41 예술·디자인·방송직	96	5	43	2	43	-	10	3	-	-	-	-
42 스포츠·레크리에이션직	74	10	21	-	47	10	6	-	-	-	-	-
51 미용·예술 서비스직	2	-	2	-	-	-	-	-	-	-	-	-
52 여행·숙박·오락 서비스직	148	30	29	15	21	-	14	-	84	15	-	-
53 음식 서비스직	104	68	-	-	-	-	32	3	72	65	-	-
54 경호·경비직	29	-	-	-	5	-	-	-	-	-	24	-
55 돌봄 서비스직(간병·육아)	27	-	-	-	-	-	27	-	-	-	-	-
56 청소 및 기타 개인서비스직	377	71	170	-	47	3	137	68	4	-	20	-
61 영업·판매직	220	20	66	9	107	11	12	-	24	-	12	-
62 운전·운송직	987	874	170	141	184	133	280	256	341	344	12	-
70 건설·채굴직	17	13	1	-	8	10	8	3	-	-	-	-
81 기계·설치·정비·생산직	126	21	16	-	52	9	18	3	30	9	10	-
82 금속·재료 설치·정비·생산직(판금·단조·주조·용접·도장 등)	11	-	4	-	7	-	-	-	-	-	-	-
83 전기·전자 설치·정비·생산직	112	61	31	5	65	43	4	-	12	12	-	-
84 정보통신 설치·정비직	18	6	4	-	15	6	-	-	-	-	-	-
85 화학·환경 설치·정비·생산직	35	28	-	-	7	-	-	-	28	28	-	-
86 섬유·의복 생산직	-	-	-	-	-	-	-	-	-	-	-	-
87 식품 가공·생산직	40	21	21	21	-	-	18	-	-	-	-	-
88 인쇄·목재·공예 및 기타 설치·정비·생산직	6	-	4	-	-	-	1	-	-	-	-	-
89 제조 단순직	50	18	-	-	26	18	24	-	-	-	-	-
90 농림어업직	36	17	26	17	3	-	8	-	-	-	-	-

### 8.3 직업별(소분류) 2024~2025년 채용예정인원

(단위 : 명)

	2024년 채용예정 인원	2025년 채용예정 인원	5-9인		10-29인		30-99인		100-299인		300인 이상	
			2024년 채용예정 인원	2025년 채용예정 인원	2024년 채용예정 인원	2025년 채용예정 인원	2024년 채용예정 인원	2025년 채용예정 인원	2024년 채용예정 인원	2025년 채용예정 인원	2024년 채용예정 인원	2025년 채용예정 인원
<b>[전 체]</b>	<b>3,788</b>	<b>1,722</b>	<b>754</b>	<b>286</b>	<b>922</b>	<b>321</b>	<b>953</b>	<b>484</b>	<b>962</b>	<b>630</b>	<b>197</b>	<b>-</b>
011 의회의원·고위공무원 및 기업 고위임원	2	-	-	-	-	-	-	-	-	-	2	-
012 행정·경영·금융·보험 관리자	-	-	-	-	-	-	-	-	-	-	-	-
013 전문서비스 관리자	6	15	4	15	-	-	-	-	-	-	2	-
014 미용·여행·숙박·음식·경비·청소 관리자	2	-	-	-	-	-	-	-	-	-	2	-
015 영업·판매·운송 관리자	78	-	-	-	5	-	13	-	-	-	60	-
016 건설·채굴·제조·생산 관리자	4	-	-	-	-	-	-	-	4	-	-	-
021 정부·공공행정 전문가	-	-	-	-	-	-	-	-	-	-	-	-
022 경영·인사 전문가	9	9	-	-	-	-	9	9	-	-	-	-
023 회계·세무·감정 전문가	-	-	-	-	-	-	-	-	-	-	-	-
024 광고·조사·상품기획·행사기획 전문가	11	6	-	-	-	-	11	6	-	-	-	-
025 정부·공공 행정 사무원	76	45	19	-	6	-	51	45	-	-	-	-
026 경영지원 사무원	232	73	40	25	51	9	74	18	47	23	20	-
027 회계·경리 사무원	24	22	4	-	10	5	10	17	-	-	-	-
028 무역·운송·생산·품질 사무원	42	-	24	-	13	-	5	-	-	-	-	-
029 안내·고객상담·통계·비서·사무보조 및 기타 사무원	81	11	3	-	33	5	16	6	3	-	25	-
031 금융·보험 전문가	-	-	-	-	-	-	-	-	-	-	-	-
032 금융·보험 사무원	4	-	-	-	-	-	-	-	4	-	-	-
033 금융·보험 영업원	-	-	-	-	-	-	-	-	-	-	-	-
110 인문·사회과학 연구원	2	-	-	-	2	-	-	-	-	-	-	-
121 자연과학 연구원 및 시험원	33	33	-	-	-	-	-	-	33	33	-	-
122 생명과학 연구원 및 시험원	-	-	-	-	-	-	-	-	-	-	-	-
131 컴퓨터하드웨어·통신공학 기술자	16	2	3	-	13	2	-	-	-	-	-	-
132 컴퓨터시스템 전문가	4	6	-	-	4	-	-	6	-	-	-	-
133 소프트웨어 개발자	63	37	-	-	60	34	3	3	-	-	-	-
134 데이터·네트워크 및 시스템 운영 전문가	5	5	5	5	-	-	-	-	-	-	-	-
135 정보보안 전문가	-	-	-	-	-	-	-	-	-	-	-	-
136 통신·방송송출 장비 기사	-	-	-	-	-	-	-	-	-	-	-	-
140 건축·토목공학 기술자 및 시험원	103	33	25	8	58	18	20	8	-	-	-	-
151 기계·로봇공학 기술자 및 시험원	5	-	-	-	5	-	-	-	-	-	-	-
152 금속·재료공학 기술자 및 시험원	-	-	-	-	-	-	-	-	-	-	-	-
153 전기·전자공학 기술자 및 시험원	48	11	3	8	14	3	-	-	32	-	-	-
154 화학공학 기술자 및 시험원	-	-	-	-	-	-	-	-	-	-	-	-
155 에너지·환경공학 기술자 및 시험원	-	-	-	-	-	-	-	-	-	-	-	-
156 섬유공학 기술자 및 시험원	-	-	-	-	-	-	-	-	-	-	-	-
157 식품공학 기술자 및 시험원	-	-	-	-	-	-	-	-	-	-	-	-
158 소방·방재·산업안전·비파괴 기술자	18	16	16	16	-	-	2	-	-	-	-	-
159 제도사 및 기타 인쇄·복제 등 공학 기술자 및 시험원	-	-	-	-	-	-	-	-	-	-	-	-
211 대학 교수 및 강사	-	-	-	-	-	-	-	-	-	-	-	-
212 학교 교사	-	-	-	-	-	-	-	-	-	-	-	-
213 유치원 교사	-	-	-	-	-	-	-	-	-	-	-	-
214 문리·기술·예능 강사	-	-	-	-	-	-	-	-	-	-	-	-
215 장학관 및 기타 교육 종사자	-	-	-	-	-	-	-	-	-	-	-	-
221 법률 전문가	-	-	-	-	-	-	-	-	-	-	-	-
222 법률 사무원	-	-	-	-	-	-	-	-	-	-	-	-
231 사회복지사 및 상담사	76	41	-	-	-	-	66	33	9	8	-	-
232 보육교사 및 기타 사회복지 종사자	307	93	-	-	11	-	69	-	227	93	-	-
233 성직자 및 기타 종교 종사자	-	-	-	-	-	-	-	-	-	-	-	-
240 경찰관, 소방관 및 교도관	-	-	-	-	-	-	-	-	-	-	-	-
250 군인	-	-	-	-	-	-	-	-	-	-	-	-
301 의사, 한의사 및 치과의사	-	-	-	-	-	-	-	-	-	-	-	-
302 수의사	-	-	-	-	-	-	-	-	-	-	-	-
303 약사 및 한약사	-	-	-	-	-	-	-	-	-	-	-	-
304 간호사	11	-	-	-	-	-	3	-	-	-	8	-
305 영양사	-	-	-	-	-	-	-	-	-	-	-	-

	2024년 재용예정 인원	2025년 재용예정 인원	5-9인		10-29인		30-99인		100-299인		300인 이상	
	2024년 재용예정 인원	2025년 재용예정 인원	2024년 재용예정 인원	2025년 재용예정 인원	2024년 재용예정 인원	2025년 재용예정 인원	2024년 재용예정 인원	2025년 재용예정 인원	2024년 재용예정 인원	2025년 재용예정 인원	2024년 재용예정 인원	2025년 재용예정 인원
306 의료기사·치료사·재활사	5	2	-	-	4	2	1	-	-	-	-	-
307 보건·의료 종사자	7	-	-	-	-	-	-	-	7	-	-	-
411 작가·통번역가	-	-	-	-	-	-	-	-	-	-	-	-
412 기자 및 언론 전문가	-	-	-	-	-	-	-	-	-	-	-	-
413 학예사·사서·기록물관리사	3	-	-	-	3	-	-	-	-	-	-	-
414 창작·공연 전문가(작가, 연극 제외)	28	-	-	-	28	-	-	-	-	-	-	-
415 디자이너	27	5	13	2	5	-	8	3	-	-	-	-
416 연극·영화·방송 전문가	29	-	20	-	7	-	2	-	-	-	-	-
417 문화·예술 기획자 및 매니저	10	-	10	-	-	-	-	-	-	-	-	-
420 스포츠·레크리에이션 종사자	74	10	21	-	47	10	6	-	-	-	-	-
511 미용 서비스원	2	-	2	-	-	-	-	-	-	-	-	-
512 결혼·장례 등 예식 서비스원	-	-	-	-	-	-	-	-	-	-	-	-
521 여행 서비스원	45	15	29	15	16	-	-	-	-	-	-	-
522 항공기·선박·열차 객실승무원	-	-	-	-	-	-	-	-	-	-	-	-
523 숙박시설 서비스원	26	15	-	-	-	-	14	-	12	15	-	-
524 오락시설 서비스원	78	-	-	-	5	-	-	-	73	-	-	-
531 주방장 및 조리사	59	34	-	-	-	-	16	3	43	31	-	-
532 식당 서비스원	45	34	-	-	-	-	16	-	29	34	-	-
541 경호·보안 종사자	-	-	-	-	-	-	-	-	-	-	-	-
542 경비원	29	-	-	-	5	-	-	-	-	-	24	-
550 돌봄 서비스 종사자	27	-	-	-	-	-	27	-	-	-	-	-
561 청소·방역 및 가사 서비스원	264	21	170	-	41	3	37	18	-	-	16	-
562 감청·주차관리 및 기타 서비스 단순 종사자	114	50	-	-	6	-	100	50	4	-	4	-
611 부동산 컨설턴트 및 중개인	-	-	-	-	-	-	-	-	-	-	-	-
612 영업원 및 상품중개인	46	5	-	-	36	5	-	-	10	-	-	-
613 텔레마케터	-	-	-	-	-	-	-	-	-	-	-	-
614 소규모 상업 경영 및 일선 관리 종사자	-	-	-	-	-	-	-	-	-	-	-	-
615 판매 종사자	65	-	17	-	36	-	-	-	-	-	12	-
616 매장 계산원 및 매표원	89	15	34	9	29	6	12	-	14	-	-	-
617 판촉 및 기타 판매 단순 종사자	19	-	14	-	5	-	-	-	-	-	-	-
621 항공기·선박·철도 조종사 및 관제사	2	-	-	-	2	-	-	-	-	-	-	-
622 자동차 운전원	871	851	136	136	142	133	252	238	341	344	-	-
623 물품이동장비 조작원(크레인·호이스트·지게차)	-	-	-	-	-	-	-	-	-	-	-	-
624 택배원 및 기타 운송 종사자	114	23	34	5	40	-	28	18	-	-	12	-
701 건설구조 기능원	1	-	1	-	-	-	-	-	-	-	-	-
702 건축마감 기능원	8	3	-	-	-	-	8	3	-	-	-	-
703 배관공	8	-	-	-	8	-	-	-	-	-	-	-
704 건설·채굴 기계 운전원	-	-	-	-	-	-	-	-	-	-	-	-
705 기타 건설 기능원(채굴포함)	-	-	-	-	-	-	-	-	-	-	-	-
706 건설·채굴 단순 종사자	-	10	-	-	-	10	-	-	-	-	-	-
811 기계장비 설치·정비원(운송장비 제외)	25	-	6	-	9	-	-	-	-	-	10	-
812 운송장비 정비원	84	21	10	-	26	9	18	3	30	9	-	-
813 금형원 및 공작기계 조작원	-	-	-	-	-	-	-	-	-	-	-	-
814 냉·난방 설비 조작원	10	-	-	-	10	-	-	-	-	-	-	-
815 자동조립라인·산업용로봇 조작원	-	-	-	-	-	-	-	-	-	-	-	-
816 기계 조립원(운송장비 제외)	8	-	-	-	8	-	-	-	-	-	-	-
817 운송장비 조립원	-	-	-	-	-	-	-	-	-	-	-	-
821 금속관련 기계·설비 조작원	6	-	4	-	1	-	-	-	-	-	-	-
822 판금원 및 제관원	-	-	-	-	-	-	-	-	-	-	-	-
823 단조원 및 주조원	-	-	-	-	-	-	-	-	-	-	-	-
824 용접원	5	-	-	-	5	-	-	-	-	-	-	-
825 도장원 및 도금원	-	-	-	-	-	-	-	-	-	-	-	-
826 비금속제품 생산기계 조작원	-	-	-	-	-	-	-	-	-	-	-	-
831 전기공	40	29	-	-	40	29	-	-	-	-	-	-
832 전기·전자 기기 설치·수리원	4	1	3	-	1	1	-	-	-	-	-	-
833 발전·배전 장치 조작원	8	5	5	5	3	-	-	-	-	-	-	-
834 전기·전자 설비 조작원	40	12	20	-	5	-	4	-	12	12	-	-
835 전기·전자 부품·제품 생산기계 조작원	10	5	-	-	10	5	-	-	-	-	-	-
836 전기·전자 부품·제품 조립원	9	8	3	-	7	8	-	-	-	-	-	-

	2024년 채용예정 인원	2025년 채용예정 인원	5-9인		10-29인		30-99인		100-299인		300인 이상	
			2024년 채용예정 인원	2025년 채용예정 인원	2024년 채용예정 인원	2025년 채용예정 인원	2024년 채용예정 인원	2025년 채용예정 인원	2024년 채용예정 인원	2025년 채용예정 인원	2024년 채용예정 인원	2025년 채용예정 인원
841 정보통신기기 설치·수리원	4	-	4	-	-	-	-	-	-	-	-	-
842 방송·통신장비 설치·수리원	15	6	-	-	15	6	-	-	-	-	-	-
851 석유·화학물 가공장치 조작용원	-	-	-	-	-	-	-	-	-	-	-	-
852 고무·플라스틱 및 화학제품 생산기계 조작용원 및 조립원	-	-	-	-	-	-	-	-	-	-	-	-
853 환경관련 장치 조작용원	35	28	-	-	7	-	-	-	28	28	-	-
861 섬유 제조·가공 기계 조작용원	-	-	-	-	-	-	-	-	-	-	-	-
862 패턴사, 재단사 및 재봉사	-	-	-	-	-	-	-	-	-	-	-	-
863 의복 제조원 및 수선원	-	-	-	-	-	-	-	-	-	-	-	-
864 제화원, 기타 섬유·의복 기계 조작용원 및 조립원	-	-	-	-	-	-	-	-	-	-	-	-
871 제과·제빵원 및 떡제조원	-	-	-	-	-	-	-	-	-	-	-	-
872 식품 가공 기능원	18	-	-	-	-	-	18	-	-	-	-	-
873 식품 가공 기계 조작용원	21	21	21	21	-	-	-	-	-	-	-	-
881 인쇄기계·사진현상기 조작용원	-	-	-	-	-	-	-	-	-	-	-	-
882 목재·펄프·종이 생산기계 조작용원	1	-	-	-	-	-	1	-	-	-	-	-
883 가구·목제품 제조·수리원	-	-	-	-	-	-	-	-	-	-	-	-
884 공예원 및 귀금속세공원	-	-	-	-	-	-	-	-	-	-	-	-
885 악기·간판 및 기타 제조 종사자	4	-	4	-	-	-	-	-	-	-	-	-
890 제조 단순 종사자	50	18	-	-	26	18	24	-	-	-	-	-
901 작물재배 종사자	10	-	-	-	3	-	8	-	-	-	-	-
902 낙농·사육 종사자	26	17	26	17	-	-	-	-	-	-	-	-
903 임업 종사자	-	-	-	-	-	-	-	-	-	-	-	-
904 어업 종사자	-	-	-	-	-	-	-	-	-	-	-	-
905 농림어업 단순 종사자	-	-	-	-	-	-	-	-	-	-	-	-

## 9.1

## 산업별(중분류) 2024년 신입직·경력직 채용예정인원

(단위 : 명)

	신입직 채용예정 인원	경력직 채용예정 인원	5-9인		10-29인		30-99인		100-299인		300인 이상	
			신입직 채용예정 인원	경력직 채용예정 인원	신입직 채용예정 인원	경력직 채용예정 인원	신입직 채용예정 인원	경력직 채용예정 인원	신입직 채용예정 인원	경력직 채용예정 인원	신입직 채용예정 인원	경력직 채용예정 인원
[전 체]	1,968	1,820	267	486	458	464	604	350	491	471	148	49
10 식료품 제조업	60	-	21	-	15	-	24	-	-	-	-	-
11 음료 제조업	-	-	-	-	-	-	-	-	-	-	-	-
13 섬유제품 제조업; 의복 제외	3	-	-	-	3	-	-	-	-	-	-	-
14 의복, 의복 액세서리 및 모피제품 제조업	-	-	-	-	-	-	-	-	-	-	-	-
15 가죽, 가방 및 신발 제조업	-	-	-	-	-	-	-	-	-	-	-	-
16 목재 및 나무제품 제조업; 가구 제외	-	-	-	-	-	-	-	-	-	-	-	-
17 펄프, 종이 및 종이제품 제조업	1	3	-	-	-	-	1	3	-	-	-	-
18 인쇄 및 기록매체 복제업	-	-	-	-	-	-	-	-	-	-	-	-
20 화학 물질 및 화학제품 제조업; 의약품 제외	-	2	-	-	-	2	-	-	-	-	-	-
21 의약품 물질 및 의약품 제조업	-	-	-	-	-	-	-	-	-	-	-	-
22 고무 및 플라스틱제품 제조업	-	-	-	-	-	-	-	-	-	-	-	-
23 비금속 광물제품 제조업	-	-	-	-	-	-	-	-	-	-	-	-
24 1차 금속 제조업	-	-	-	-	-	-	-	-	-	-	-	-
25 금속 가공제품 제조업; 기계 및 가구 제외	14	17	4	10	10	8	-	-	-	-	-	-
26 전자 부품, 컴퓨터, 영상, 음향 및 통신장비 제조업	32	8	-	-	-	-	-	-	32	8	-	-
27 의료, 정밀, 광학 기기 및 시계 제조업	4	1	-	-	4	-	-	1	-	-	-	-
28 전기장비 제조업	36	57	13	29	23	28	-	-	-	-	-	-
29 기타 기계 및 장비 제조업	-	11	-	4	-	7	-	-	-	-	-	-
30 자동차 및 트레일러 제조업	-	-	-	-	-	-	-	-	-	-	-	-
31 기타 운송장비 제조업	-	-	-	-	-	-	-	-	-	-	-	-
32 가구 제조업	5	-	5	-	-	-	-	-	-	-	-	-
33 기타 제품 제조업	-	8	-	8	-	-	-	-	-	-	-	-
34 산업용 기계 및 장비 수리업	4	2	4	2	-	-	-	-	-	-	-	-
35 전기, 가스, 증기 및 공기 조절 공급업	-	-	-	-	-	-	-	-	-	-	-	-
37 하수, 폐수 및 분뇨 처리업	28	-	-	-	-	-	-	-	28	-	-	-
38 폐기물 수집, 운반, 처리 및 원료 재생업	15	10	2	-	13	10	-	-	-	-	-	-
41 종합 건설업	10	80	-	17	10	63	-	-	-	-	-	-
42 전문직별 공사업	-	-	-	-	-	-	-	-	-	-	-	-
45 자동차 및 부품 판매업	21	-	17	-	4	-	-	-	-	-	-	-
46 도매 및 상품 중개업	247	95	44	14	109	52	15	9	-	-	80	20
47 소매업; 자동차 제외	14	-	-	-	14	-	-	-	-	-	-	-
49 육상 운송 및 파이프라인 운송업	105	778	-	136	14	126	79	181	11	334	-	-
50 수상 운송업	-	5	-	-	-	4	-	1	-	-	-	-
52 창고 및 운송관련 서비스업	60	14	-	-	10	14	46	-	4	-	-	-
55 숙박업	15	6	-	-	-	-	15	5	-	1	-	-
56 음식점 및 주점업	-	-	-	-	-	-	-	-	-	-	-	-
58 출판업	82	25	50	-	26	20	6	6	-	-	-	-
59 영상·오디오 기록물 제작 및 배급업	8	6	-	-	8	6	-	-	-	-	-	-
60 방송업	-	2	-	-	-	-	-	2	-	-	-	-
61 우편 및 통신업	3	6	-	-	3	6	-	-	-	-	-	-
62 컴퓨터 프로그래밍, 시스템 통합 및 관리업	14	2	4	-	10	2	-	-	-	-	-	-
63 정보서비스업	5	13	2	5	2	9	-	-	-	-	-	-
71 전문 서비스업	38	45	10	19	-	4	16	-	12	22	-	-
72 건축 기술, 엔지니어링 및 기타 과학기술 서비스업	33	32	16	8	15	15	2	9	-	-	-	-
73 기타 전문, 과학 및 기술 서비스업	5	2	4	2	2	-	-	-	-	-	-	-
74 사업시설 관리 및 조경 서비스업	138	228	-	168	73	-	65	60	-	-	-	-
75 사업 지원 서비스업	152	105	3	44	16	16	37	-	28	28	68	18
86 보건업	7	11	-	-	-	-	-	-	7	-	-	11
87 사회복지 서비스업	374	46	-	-	-	11	139	33	235	2	-	-
90 창작, 예술 및 여가관련 서비스업	90	68	36	22	14	36	41	11	-	-	-	-
91 스포츠 및 오락관련 서비스업	318	111	28	-	42	10	114	24	134	76	-	-
95 개인 및 소비용품 수리업	27	22	5	-	17	17	5	5	-	-	-	-

## 9.2

## 직업별(중분류) 2024년 신입직·경력직 채용예정인원

(단위 : 명)

	신입직 채용예정 인원	경력직 채용예정 인원	5-9인		10-29인		30-99인		100-299인		300인 이상	
			신입직 채용예정 인원	경력직 채용예정 인원	신입직 채용예정 인원	경력직 채용예정 인원	신입직 채용예정 인원	경력직 채용예정 인원	신입직 채용예정 인원	경력직 채용예정 인원	신입직 채용예정 인원	경력직 채용예정 인원
[전 계]	1,968	1,820	267	486	458	464	604	350	491	471	148	49
01 관리직(임원·부서장)	72	20	-	4	5	-	13	-	4	-	50	16
02 경영·행정·사무직	332	142	51	39	56	57	159	16	34	17	32	13
03 금융·보험직	2	2	-	-	-	-	-	-	2	2	-	-
11 인문·사회과학 연구직	2	-	-	-	2	-	-	-	-	-	-	-
12 자연·생명과학 연구직	17	17	-	-	-	-	-	-	17	17	-	-
13 정보통신 연구개발직 및 공학기술직	49	38	2	5	44	33	3	-	-	-	-	-
14 건설·채굴 연구개발직 및 공학기술직	30	73	8	17	15	43	7	13	-	-	-	-
15 제조 연구개발직 및 공학기술직	36	35	8	11	4	15	-	2	24	8	-	-
21 교육직	-	-	-	-	-	-	-	-	-	-	-	-
22 법률직	-	-	-	-	-	-	-	-	-	-	-	-
23 사회복지·종교직	349	34	-	-	-	11	115	21	235	2	-	-
24 경찰·소방·교도직	-	-	-	-	-	-	-	-	-	-	-	-
25 군인	-	-	-	-	-	-	-	-	-	-	-	-
30 보건·의료직	14	9	-	-	4	-	3	1	7	-	-	8
41 예술·디자인·방송직	45	51	32	12	8	35	6	4	-	-	-	-
42 스포츠·레크리에이션직	64	10	21	-	37	10	6	-	-	-	-	-
51 미용·예식 서비스직	2	-	2	-	-	-	-	-	-	-	-	-
52 여행·숙박·오락 서비스직	95	54	-	29	21	-	14	-	60	25	-	-
53 음식 서비스직	65	40	-	-	-	-	32	-	33	40	-	-
54 경호·경비직	24	5	-	-	-	5	-	-	-	-	24	-
55 돌봄 서비스직(간병·육아)	15	12	-	-	-	-	15	12	-	-	-	-
56 청소 및 기타 개인서비스직	129	248	2	168	38	8	71	66	-	4	18	2
61 영업·판매직	178	42	57	9	83	23	12	-	14	10	12	-
62 운전·운송직	200	787	19	150	54	130	105	176	10	331	12	-
70 건설·채굴직	4	12	-	1	-	8	4	4	-	-	-	-
81 기계·설치·정비·생산직	66	60	10	6	32	20	5	13	19	11	-	10
82 금속·재료 설치·정비·생산직(판금·단조·주조·용접·도장 등)	1	9	-	4	1	5	-	-	-	-	-	-
83 전기·전자 설치·정비·생산직	38	74	13	18	20	46	-	4	6	6	-	-
84 정보통신 설치·정비직	7	12	4	-	3	12	-	-	-	-	-	-
85 화학·환경 설치·정비·생산직	31	4	-	-	3	4	-	-	28	-	-	-
86 섬유·의복 생산직	-	-	-	-	-	-	-	-	-	-	-	-
87 식품 가공·생산직	30	9	21	-	-	-	9	9	-	-	-	-
88 인쇄·목재·공예 및 기타 설치·정비·생산직	-	6	-	4	-	-	-	1	-	-	-	-
89 제조 단순직	50	-	-	-	26	-	24	-	-	-	-	-
90 농림어업직	20	16	17	9	3	-	-	8	-	-	-	-

## 9.3

## 직업별(소분류) 2024년 신입직·경력직 채용예정인원

(단위 : 명)

	신입직 채용예정 인원	경력직 채용예정 인원	5-9인		10-29인		30-99인		100-299인		300인 이상	
			신입직 채용예정 인원	경력직 채용예정 인원	신입직 채용예정 인원	경력직 채용예정 인원	신입직 채용예정 인원	경력직 채용예정 인원	신입직 채용예정 인원	경력직 채용예정 인원	신입직 채용예정 인원	경력직 채용예정 인원
<b>[전 체]</b>	<b>1,968</b>	<b>1,820</b>	<b>267</b>	<b>486</b>	<b>458</b>	<b>464</b>	<b>604</b>	<b>350</b>	<b>491</b>	<b>471</b>	<b>148</b>	<b>49</b>
011 의회의원·고위공무원 및 기업 고위임원	-	2	-	-	-	-	-	-	-	-	-	2
012 행정·경영·금융·보험 관리자	-	-	-	-	-	-	-	-	-	-	-	-
013 전문서비스 관리자	-	6	-	4	-	-	-	-	-	-	-	2
014 미용·여행·숙박·음식·경비·청소 관리자	-	2	-	-	-	-	-	-	-	-	-	2
015 영업·판매·운송 관리자	68	10	-	-	5	-	13	-	-	-	50	10
016 건설·채굴·제조·생산 관리자	4	-	-	-	-	-	-	-	4	-	-	-
021 정부·공공행정 전문가	-	-	-	-	-	-	-	-	-	-	-	-
022 경영·인사 전문가	9	-	-	-	-	-	9	-	-	-	-	-
023 회계·세무·감정 전문가	-	-	-	-	-	-	-	-	-	-	-	-
024 광고·조사·상품기획·행사기획 전문가	8	3	-	-	-	-	8	3	-	-	-	-
025 정부·공공 행정 사무원	46	30	-	19	6	-	41	11	-	-	-	-
026 경영지원 사무원	150	81	20	20	10	40	73	1	32	15	15	5
027 회계·경리 사무원	20	4	4	-	6	4	10	-	-	-	-	-
028 무역·운송·생산·품질 사무원	32	11	24	-	3	11	5	-	-	-	-	-
029 안내·고객상담·통계·비서·사무보조 및 기타 사무원	67	14	3	-	31	3	15	2	2	2	17	8
031 금융·보험 전문가	-	-	-	-	-	-	-	-	-	-	-	-
032 금융·보험 사무원	2	2	-	-	-	-	-	-	2	2	-	-
033 금융·보험 영업원	-	-	-	-	-	-	-	-	-	-	-	-
110 인문·사회과학 연구원	2	-	-	-	2	-	-	-	-	-	-	-
121 자연과학 연구원 및 시험원	17	17	-	-	-	-	-	-	17	17	-	-
122 생명과학 연구원 및 시험원	-	-	-	-	-	-	-	-	-	-	-	-
131 컴퓨터하드웨어·통신공학 기술자	3	13	-	3	3	10	-	-	-	-	-	-
132 컴퓨터시스템 전문가	2	2	-	-	2	2	-	-	-	-	-	-
133 소프트웨어 개발자	41	21	-	-	38	21	3	-	-	-	-	-
134 데이터·네트워크 및 시스템 운영 전문가	2	2	2	2	-	-	-	-	-	-	-	-
135 정보보안 전문가	-	-	-	-	-	-	-	-	-	-	-	-
136 통신·방송·출판 장비 기사	-	-	-	-	-	-	-	-	-	-	-	-
140 건축·토목공학 기술자 및 시험원	30	73	8	17	15	43	7	13	-	-	-	-
151 기계·로봇공학 기술자 및 시험원	-	5	-	-	-	5	-	-	-	-	-	-
152 금속·재료공학 기술자 및 시험원	-	-	-	-	-	-	-	-	-	-	-	-
153 전기·전자공학 기술자 및 시험원	28	20	-	3	4	10	-	-	24	8	-	-
154 화학공학 기술자 및 시험원	-	-	-	-	-	-	-	-	-	-	-	-
155 에너지·환경공학 기술자 및 시험원	-	-	-	-	-	-	-	-	-	-	-	-
156 섬유공학 기술자 및 시험원	-	-	-	-	-	-	-	-	-	-	-	-
157 식품공학 기술자 및 시험원	-	-	-	-	-	-	-	-	-	-	-	-
158 소방·방재·산업안전·비파괴 기술자	8	10	8	8	-	-	-	2	-	-	-	-
159 제도사 및 기타 인쇄·목재 등 공학 기술자 및 시험원	-	-	-	-	-	-	-	-	-	-	-	-
211 대학 교수 및 강사	-	-	-	-	-	-	-	-	-	-	-	-
212 학교 교사	-	-	-	-	-	-	-	-	-	-	-	-
213 유치원 교사	-	-	-	-	-	-	-	-	-	-	-	-
214 문리·기술·예능 강사	-	-	-	-	-	-	-	-	-	-	-	-
215 장학관 및 기타 교육 종사자	-	-	-	-	-	-	-	-	-	-	-	-
221 법률 전문가	-	-	-	-	-	-	-	-	-	-	-	-
222 법률 사무원	-	-	-	-	-	-	-	-	-	-	-	-
231 사회복지사 및 상담사	53	23	-	-	-	-	45	21	8	2	-	-
232 보육교사 및 기타 사회복지 종사자	296	11	-	-	-	11	69	-	227	-	-	-
233 성직자 및 기타 종교 종사자	-	-	-	-	-	-	-	-	-	-	-	-
240 경찰관, 소방관 및 교도관	-	-	-	-	-	-	-	-	-	-	-	-
250 군인	-	-	-	-	-	-	-	-	-	-	-	-
301 의사, 한의사 및 치과의사	-	-	-	-	-	-	-	-	-	-	-	-
302 수의사	-	-	-	-	-	-	-	-	-	-	-	-
303 약사 및 한약사	-	-	-	-	-	-	-	-	-	-	-	-
304 간호사	3	8	-	-	-	-	3	-	-	-	-	8
305 영양사	-	-	-	-	-	-	-	-	-	-	-	-

	신입직 채용예정 인원	경력직 채용예정 인원	5-9인		10-29인		30-99인		100-299인		300인 이상	
			신입직 채용예정 인원	경력직 채용예정 인원	신입직 채용예정 인원	경력직 채용예정 인원	신입직 채용예정 인원	경력직 채용예정 인원	신입직 채용예정 인원	경력직 채용예정 인원	신입직 채용예정 인원	경력직 채용예정 인원
306 의료기사·치료사·재활사	4	1	-	-	4	-	-	1	-	-	-	-
307 보건·의료 종사자	7	-	-	-	-	-	-	-	7	-	-	-
411 작가·통번역가	-	-	-	-	-	-	-	-	-	-	-	-
412 기자 및 언론 전문가	-	-	-	-	-	-	-	-	-	-	-	-
413 학예사·사서·기록물관리사	3	-	-	-	3	-	-	-	-	-	-	-
414 창작·공연 전문가(작가, 연극 제외)	-	28	-	-	-	28	-	-	-	-	-	-
415 디자이너	8	20	2	12	-	5	6	3	-	-	-	-
416 연극·영화·방송 전문가	25	4	20	-	5	2	-	2	-	-	-	-
417 문화·예술 기획자 및 매니저	10	-	10	-	-	-	-	-	-	-	-	-
420 스포츠·레크리에이션 종사자	64	10	21	-	37	10	6	-	-	-	-	-
511 미용 서비스원	2	-	2	-	-	-	-	-	-	-	-	-
512 결혼·장례 등 예식 서비스원	-	-	-	-	-	-	-	-	-	-	-	-
521 여행 서비스원	16	29	-	29	16	-	-	-	-	-	-	-
522 항공기·선박·열차 객실승무원	-	-	-	-	-	-	-	-	-	-	-	-
523 숙박시설 서비스원	20	6	-	-	-	-	14	-	6	6	-	-
524 오락시설 서비스원	59	19	-	-	5	-	-	-	54	19	-	-
531 주방장 및 조리사	34	25	-	-	-	-	16	-	18	25	-	-
532 식당 서비스원	30	15	-	-	-	-	16	-	15	15	-	-
541 경호·보안 종사자	-	-	-	-	-	-	-	-	-	-	-	-
542 경비원	24	5	-	-	-	5	-	-	-	-	24	-
550 돌봄 서비스 종사자	15	12	-	-	-	-	15	12	-	-	-	-
561 청소·방역 및 가사 서비스원	75	189	2	168	38	3	21	16	-	-	14	2
562 감청·주차관리 및 기타 서비스 단순 종사자	54	60	-	-	-	6	50	50	-	4	4	-
611 부동산 컨설턴트 및 중개인	-	-	-	-	-	-	-	-	-	-	-	-
612 영업원 및 상품중개인	36	10	-	-	26	10	-	-	10	-	-	-
613 텔레마케터	-	-	-	-	-	-	-	-	-	-	-	-
614 소규모 상업 경영 및 일선 관리 종사자	-	-	-	-	-	-	-	-	-	-	-	-
615 판매 종사자	60	5	17	-	31	5	-	-	-	-	12	-
616 매장 계산원 및 매표원	63	27	26	9	21	8	12	-	4	10	-	-
617 판촉 및 기타 판매 단순 종사자	19	-	14	-	5	-	-	-	-	-	-	-
621 항공기·선박·철도 조종사 및 관제사	-	2	-	-	-	2	-	-	-	-	-	-
622 자동차 운전원	100	771	-	136	14	128	76	176	10	331	-	-
623 물품이동장비 조작원(크레인·호이스트·지게차)	-	-	-	-	-	-	-	-	-	-	-	-
624 택배원 및 기타 운송 종사자	100	14	19	14	40	-	28	-	-	-	12	-
701 건설구조 기능원	-	1	-	1	-	-	-	-	-	-	-	-
702 건축마감 기능원	4	4	-	-	-	-	4	4	-	-	-	-
703 배관공	-	8	-	-	-	8	-	-	-	-	-	-
704 건설·채굴 기계 운전원	-	-	-	-	-	-	-	-	-	-	-	-
705 기타 건설 기능원(채굴포함)	-	-	-	-	-	-	-	-	-	-	-	-
706 건설·채굴 단순 종사자	-	-	-	-	-	-	-	-	-	-	-	-
811 기계장비 설치·정비원(운송장비 제외)	2	23	2	4	-	9	-	-	-	-	-	10
812 운송장비 정비원	46	37	8	2	14	11	5	13	19	11	-	-
813 금형원 및 공작기계 조작원	-	-	-	-	-	-	-	-	-	-	-	-
814 냉·난방 설비 조작원	10	-	-	-	10	-	-	-	-	-	-	-
815 자동조립라인·산업용로봇 조작원	-	-	-	-	-	-	-	-	-	-	-	-
816 기계 조립원(운송장비 제외)	8	-	-	-	8	-	-	-	-	-	-	-
817 운송장비 조립원	-	-	-	-	-	-	-	-	-	-	-	-
821 금속관련 기계·설비 조작원	1	4	-	4	1	-	-	-	-	-	-	-
822 판금원 및 제관원	-	-	-	-	-	-	-	-	-	-	-	-
823 단조원 및 주조원	-	-	-	-	-	-	-	-	-	-	-	-
824 용접원	-	5	-	-	-	5	-	-	-	-	-	-
825 도장원 및 도금원	-	-	-	-	-	-	-	-	-	-	-	-
826 비금속제품 생산기계 조작원	-	-	-	-	-	-	-	-	-	-	-	-
831 전기공	12	29	-	-	12	29	-	-	-	-	-	-
832 전기·전자 기기 설치·수리원	-	4	-	3	-	1	-	-	-	-	-	-
833 발전·배전 장치 조작원	4	4	3	3	1	1	-	-	-	-	-	-
834 전기·전자 설비 조작원	16	24	10	10	-	5	-	4	6	6	-	-
835 전기·전자 부품·제품 생산기계 조작원	4	6	-	-	4	6	-	-	-	-	-	-
836 전기·전자 부품·제품 조립원	3	7	-	3	3	4	-	-	-	-	-	-



	신입직 채용예정 인원	경력직 채용예정 인원	5-9인		10-29인		30-99인		100-299인		300인 이상	
			신입직 채용예정 인원	경력직 채용예정 인원	신입직 채용예정 인원	경력직 채용예정 인원	신입직 채용예정 인원	경력직 채용예정 인원	신입직 채용예정 인원	경력직 채용예정 인원	신입직 채용예정 인원	경력직 채용예정 인원
841 정보통신기기 설치·수리원	4	-	4	-	-	-	-	-	-	-	-	-
842 방송·통신장비 설치·수리원	3	12	-	-	3	12	-	-	-	-	-	-
851 석유·화학물 가공장치 조작원	-	-	-	-	-	-	-	-	-	-	-	-
852 고무·플라스틱 및 화학제품 생산기계 조작원 및 조립원	-	-	-	-	-	-	-	-	-	-	-	-
853 환경관련 장치 조작원	31	4	-	-	3	4	-	-	28	-	-	-
861 섬유 제조·가공 기계 조작원	-	-	-	-	-	-	-	-	-	-	-	-
862 패턴사, 재단사 및 재봉사	-	-	-	-	-	-	-	-	-	-	-	-
863 의복 제조원 및 수선원	-	-	-	-	-	-	-	-	-	-	-	-
864 제화원, 기타 섬유·의복 기계 조작원 및 조립원	-	-	-	-	-	-	-	-	-	-	-	-
871 제과·제빵원 및 떡제조원	-	-	-	-	-	-	-	-	-	-	-	-
872 식품 가공 기능원	9	9	-	-	-	-	9	9	-	-	-	-
873 식품 가공 기계 조작원	21	-	21	-	-	-	-	-	-	-	-	-
881 인쇄기계·사진현상기 조작원	-	-	-	-	-	-	-	-	-	-	-	-
882 목재·펄프·종이 생산기계 조작원	-	1	-	-	-	-	-	1	-	-	-	-
883 가구·목제품 제조·수리원	-	-	-	-	-	-	-	-	-	-	-	-
884 공예원 및 귀금속세공원	-	-	-	-	-	-	-	-	-	-	-	-
885 악기·간판 및 기타 제조 종사자	-	4	-	4	-	-	-	-	-	-	-	-
890 제조 단순 종사자	50	-	-	-	26	-	24	-	-	-	-	-
901 작물재배 종사자	3	8	-	-	3	-	-	8	-	-	-	-
902 낙농·사육 종사자	17	9	17	9	-	-	-	-	-	-	-	-
903 임업 종사자	-	-	-	-	-	-	-	-	-	-	-	-
904 어업 종사자	-	-	-	-	-	-	-	-	-	-	-	-
905 농림어업 단순 종사자	-	-	-	-	-	-	-	-	-	-	-	-

## 10.1 산업별(중분류) 2024년 직업계고 신입직 채용예정인원

(단위 : 명)

	신입직 채용예정 인원	직업계고 채용예정 인원	5-9인		10-29인		30-99인		100-299인		300인 이상	
			신입직 채용예정 인원	직업계고 채용예정 인원	신입직 채용예정 인원	직업계고 채용예정 인원	신입직 채용예정 인원	직업계고 채용예정 인원	신입직 채용예정 인원	직업계고 채용예정 인원	신입직 채용예정 인원	직업계고 채용예정 인원
<b>[전 체]</b>	<b>1,968</b>	<b>87</b>	<b>267</b>	<b>2</b>	<b>458</b>	<b>47</b>	<b>604</b>	<b>30</b>	<b>491</b>	<b>7</b>	<b>148</b>	<b>-</b>
10 식료품 제조업	60	-	21	-	15	-	24	-	-	-	-	-
11 음료 제조업	-	-	-	-	-	-	-	-	-	-	-	-
13 섬유제품 제조업; 의복 제외	3	-	-	-	3	-	-	-	-	-	-	-
14 의복, 의복 액세서리 및 모피제품 제조업	-	-	-	-	-	-	-	-	-	-	-	-
15 가죽, 가방 및 신발 제조업	-	-	-	-	-	-	-	-	-	-	-	-
16 목재 및 나무제품 제조업; 가구 제외	-	-	-	-	-	-	-	-	-	-	-	-
17 펄프, 종이 및 종이제품 제조업	1	-	-	-	-	-	1	-	-	-	-	-
18 인쇄 및 기록매체 복제업	-	-	-	-	-	-	-	-	-	-	-	-
20 화학 물질 및 화학제품 제조업; 의약품 제외	-	-	-	-	-	-	-	-	-	-	-	-
21 의약품 물질 및 의약품 제조업	-	-	-	-	-	-	-	-	-	-	-	-
22 고무 및 플라스틱제품 제조업	-	-	-	-	-	-	-	-	-	-	-	-
23 비금속 광물제품 제조업	-	-	-	-	-	-	-	-	-	-	-	-
24 1차 금속 제조업	-	-	-	-	-	-	-	-	-	-	-	-
25 금속 가공제품 제조업; 기계 및 가구 제외	14	-	4	-	10	-	-	-	-	-	-	-
26 전자 부품, 컴퓨터, 영상, 음향 및 통신장비 제조업	32	-	-	-	-	-	-	-	32	-	-	-
27 의료, 정밀, 광학 기기 및 시계 제조업	4	-	-	-	4	-	-	-	-	-	-	-
28 전기장비 제조업	36	-	13	-	23	-	-	-	-	-	-	-
29 기타 기계 및 장비 제조업	-	-	-	-	-	-	-	-	-	-	-	-
30 자동차 및 트레일러 제조업	-	-	-	-	-	-	-	-	-	-	-	-
31 기타 운송장비 제조업	-	-	-	-	-	-	-	-	-	-	-	-
32 가구 제조업	5	-	5	-	-	-	-	-	-	-	-	-
33 기타 제품 제조업	-	-	-	-	-	-	-	-	-	-	-	-
34 산업용 기계 및 장비 수리업	4	-	4	-	-	-	-	-	-	-	-	-
35 전기, 가스, 증기 및 공기 조절 공급업	-	-	-	-	-	-	-	-	-	-	-	-
37 하수, 폐수 및 분뇨 처리업	28	-	-	-	-	-	-	-	28	-	-	-
38 폐기물 수집, 운반, 처리 및 원료 재생업	15	-	2	-	13	-	-	-	-	-	-	-
41 종합 건설업	10	-	-	-	10	-	-	-	-	-	-	-
42 전문직별 공사업	-	-	-	-	-	-	-	-	-	-	-	-
45 자동차 및 부품 판매업	21	-	17	-	4	-	-	-	-	-	-	-
46 도매 및 상품 중개업	247	-	44	-	109	-	15	-	-	-	80	-
47 소매업; 자동차 제외	14	-	-	-	14	-	-	-	-	-	-	-
49 육상 운송 및 파이프라인 운송업	105	-	-	-	14	-	79	-	11	-	-	-
50 수상 운송업	-	-	-	-	-	-	-	-	-	-	-	-
52 창고 및 운송관련 서비스업	60	-	-	-	10	-	46	-	4	-	-	-
55 숙박업	15	-	-	-	-	-	15	-	-	-	-	-
56 음식점 및 주점업	-	-	-	-	-	-	-	-	-	-	-	-
58 출판업	82	-	50	-	26	-	6	-	-	-	-	-
59 영상·오디오 기록물 제작 및 배급업	8	-	-	-	8	-	-	-	-	-	-	-
60 방송업	-	-	-	-	-	-	-	-	-	-	-	-
61 우편 및 통신업	3	3	-	-	3	3	-	-	-	-	-	-
62 컴퓨터 프로그래밍, 시스템 통합 및 관리업	14	-	4	-	10	-	-	-	-	-	-	-
63 정보서비스업	5	2	2	2	2	-	-	-	-	-	-	-
71 전문 서비스업	38	-	10	-	-	-	16	-	12	-	-	-
72 건축 기술, 엔지니어링 및 기타 과학기술 서비스업	33	-	16	-	15	-	2	-	-	-	-	-
73 기타 전문, 과학 및 기술 서비스업	5	-	4	-	2	-	-	-	-	-	-	-
74 사업시설 관리 및 조경 서비스업	138	28	-	-	73	28	65	-	-	-	-	-
75 사업 지원 서비스업	152	3	3	-	16	-	37	-	28	3	68	-
86 보건업	7	-	-	-	-	-	-	-	7	-	-	-
87 사회복지 서비스업	374	30	-	-	-	-	139	30	235	-	-	-
90 창작, 예술 및 여가관련 서비스업	90	-	36	-	14	-	41	-	-	-	-	-
91 스포츠 및 오락관련 서비스업	318	14	28	-	42	10	114	-	134	4	-	-
95 개인 및 소비용품 수리업	27	6	5	-	17	6	5	-	-	-	-	-

## 10.2 직업별(중분류) 2024년 직업계고 신입직 채용예정인원

(단위 : 명)

	신입직 채용예정 인원	직업계고 채용예정 인원	5-9인		10-29인		30-99인		100-299인		300인 이상	
			신입직 채용예정 인원	직업계고 채용예정 인원	신입직 채용예정 인원	직업계고 채용예정 인원	신입직 채용예정 인원	직업계고 채용예정 인원	신입직 채용예정 인원	직업계고 채용예정 인원	신입직 채용예정 인원	직업계고 채용예정 인원
<b>[전 체]</b>	<b>1,968</b>	<b>87</b>	<b>267</b>	<b>2</b>	<b>458</b>	<b>47</b>	<b>604</b>	<b>30</b>	<b>491</b>	<b>7</b>	<b>148</b>	<b>-</b>
01 관리직(임원·부서장)	72	-	-	-	5	-	13	-	4	-	50	-
02 경영·행정·사무직	332	28	51	-	56	28	159	-	34	-	32	-
03 금융·보험직	2	-	-	-	-	-	-	-	2	-	-	-
11 인문·사회과학 연구직	2	-	-	-	2	-	-	-	-	-	-	-
12 자연·생명과학 연구직	17	-	-	-	-	-	-	-	17	-	-	-
13 정보통신 연구개발직 및 공학기술직	49	2	2	2	44	-	3	-	-	-	-	-
14 건설·채굴 연구개발직 및 공학기술직	30	-	8	-	15	-	7	-	-	-	-	-
15 제조 연구개발직 및 공학기술직	36	-	8	-	4	-	-	-	24	-	-	-
21 교육직	-	-	-	-	-	-	-	-	-	-	-	-
22 법률직	-	-	-	-	-	-	-	-	-	-	-	-
23 사회복지·종교직	349	30	-	-	-	-	115	30	235	-	-	-
24 경찰·소방·교도직	-	-	-	-	-	-	-	-	-	-	-	-
25 군인	-	-	-	-	-	-	-	-	-	-	-	-
30 보건·의료직	14	-	-	-	4	-	3	-	7	-	-	-
41 예술·디자인·방송직	45	-	32	-	8	-	6	-	-	-	-	-
42 스포츠·레크리에이션직	64	10	21	-	37	10	6	-	-	-	-	-
51 미용·예식 서비스직	2	-	2	-	-	-	-	-	-	-	-	-
52 여행·숙박·오락 서비스직	95	4	-	-	21	-	14	-	60	4	-	-
53 음식 서비스직	65	3	-	-	-	-	32	-	33	3	-	-
54 경호·경비직	24	-	-	-	-	-	-	-	-	-	24	-
55 돌봄 서비스직(간병·육아)	15	-	-	-	-	-	15	-	-	-	-	-
56 청소 및 기타 개인서비스직	129	-	2	-	38	-	71	-	-	-	18	-
61 영업·판매직	178	-	57	-	83	-	12	-	14	-	12	-
62 운전·운송직	200	-	19	-	54	-	105	-	10	-	12	-
70 건설·채굴직	4	-	-	-	-	-	4	-	-	-	-	-
81 기계 설치·정비·생산직	66	6	10	-	32	6	5	-	19	-	-	-
82 금속·재료 설치·정비·생산직(판금·단조·주조·용접·도장 등)	1	-	-	-	1	-	-	-	-	-	-	-
83 전기·전자 설치·정비·생산직	38	-	13	-	20	-	-	-	6	-	-	-
84 정보통신 설치·정비직	7	3	4	-	3	3	-	-	-	-	-	-
85 화학·환경 설치·정비·생산직	31	-	-	-	3	-	-	-	28	-	-	-
86 섬유·의복 생산직	-	-	-	-	-	-	-	-	-	-	-	-
87 식품 가공·생산직	30	-	21	-	-	-	9	-	-	-	-	-
88 인쇄·목재·공예 및 기타 설치·정비·생산직	-	-	-	-	-	-	-	-	-	-	-	-
89 제조 단순직	50	-	-	-	26	-	24	-	-	-	-	-
90 농림어업직	20	-	17	-	3	-	-	-	-	-	-	-

## 10.3 직업별(소분류) 2024년 직업계고 신입직 채용예정인원

(단위 : 명)

	신입직 채용예정 인원	직업계고 채용예정 인원	5-9인		10-29인		30-99인		100-299인		300인 이상	
			신입직 채용예정 인원	직업계고 채용예정 인원	신입직 채용예정 인원	직업계고 채용예정 인원	신입직 채용예정 인원	직업계고 채용예정 인원	신입직 채용예정 인원	직업계고 채용예정 인원	신입직 채용예정 인원	직업계고 채용예정 인원
<b>[전 체]</b>	<b>1,968</b>	<b>87</b>	<b>267</b>	<b>2</b>	<b>458</b>	<b>47</b>	<b>604</b>	<b>30</b>	<b>491</b>	<b>7</b>	<b>148</b>	<b>-</b>
011 의회의원·고위공무원 및 기업 고위임원	-	-	-	-	-	-	-	-	-	-	-	-
012 행정·경영·금융·보험 관리자	-	-	-	-	-	-	-	-	-	-	-	-
013 전문서비스 관리자	-	-	-	-	-	-	-	-	-	-	-	-
014 미용·여행·숙박·음식·경비·청소 관리자	-	-	-	-	-	-	-	-	-	-	-	-
015 영업·판매·운송 관리자	68	-	-	-	5	-	13	-	-	-	50	-
016 건설·채굴·제조·생산 관리자	4	-	-	-	-	-	-	-	4	-	-	-
021 정부·공공행정 전문가	-	-	-	-	-	-	-	-	-	-	-	-
022 경영·인사 전문가	9	-	-	-	-	-	9	-	-	-	-	-
023 회계·세무·감정 전문가	-	-	-	-	-	-	-	-	-	-	-	-
024 광고·조사·상품기획·행사기획 전문가	8	-	-	-	-	-	8	-	-	-	-	-
025 정부·공공 행정 사무원	46	-	-	-	6	-	41	-	-	-	-	-
026 경영지원 사무원	150	-	20	-	10	-	73	-	32	-	15	-
027 회계·경리 사무원	20	-	4	-	6	-	10	-	-	-	-	-
028 무역·운송·생산·품질 사무원	32	-	24	-	3	-	5	-	-	-	-	-
029 안내·고객상담·통계·비서·사무보조 및 기타 사무원	67	28	3	-	31	28	15	-	2	-	17	-
031 금융·보험 전문가	-	-	-	-	-	-	-	-	-	-	-	-
032 금융·보험 사무원	2	-	-	-	-	-	-	-	2	-	-	-
033 금융·보험 영업원	-	-	-	-	-	-	-	-	-	-	-	-
110 인문·사회과학 연구원	2	-	-	-	2	-	-	-	-	-	-	-
121 자연과학 연구원 및 시험원	17	-	-	-	-	-	-	-	17	-	-	-
122 생명과학 연구원 및 시험원	-	-	-	-	-	-	-	-	-	-	-	-
131 컴퓨터하드웨어·통신공학 기술자	3	-	-	-	3	-	-	-	-	-	-	-
132 컴퓨터시스템 전문가	2	-	-	-	2	-	-	-	-	-	-	-
133 소프트웨어 개발자	41	-	-	-	38	-	3	-	-	-	-	-
134 데이터·네트워크 및 시스템 운영 전문가	2	2	2	2	-	-	-	-	-	-	-	-
135 정보보안 전문가	-	-	-	-	-	-	-	-	-	-	-	-
136 통신·방송·출판 장비 기사	-	-	-	-	-	-	-	-	-	-	-	-
140 건축·토목공학 기술자 및 시험원	30	-	8	-	15	-	7	-	-	-	-	-
151 기계·로봇공학 기술자 및 시험원	-	-	-	-	-	-	-	-	-	-	-	-
152 금속·재료공학 기술자 및 시험원	-	-	-	-	-	-	-	-	-	-	-	-
153 전기·전자공학 기술자 및 시험원	28	-	-	-	4	-	-	-	24	-	-	-
154 화학공학 기술자 및 시험원	-	-	-	-	-	-	-	-	-	-	-	-
155 에너지·환경공학 기술자 및 시험원	-	-	-	-	-	-	-	-	-	-	-	-
156 섬유공학 기술자 및 시험원	-	-	-	-	-	-	-	-	-	-	-	-
157 식품공학 기술자 및 시험원	-	-	-	-	-	-	-	-	-	-	-	-
158 소방·방재·산업안전·비파괴 기술자	8	-	8	-	-	-	-	-	-	-	-	-
159 제도사 및 기타 인쇄·복제 등 공학 기술자 및 시험원	-	-	-	-	-	-	-	-	-	-	-	-
211 대학 교수 및 강사	-	-	-	-	-	-	-	-	-	-	-	-
212 학교 교사	-	-	-	-	-	-	-	-	-	-	-	-
213 유치원 교사	-	-	-	-	-	-	-	-	-	-	-	-
214 문리·기술·예능 강사	-	-	-	-	-	-	-	-	-	-	-	-
215 장학관 및 기타 교육 종사자	-	-	-	-	-	-	-	-	-	-	-	-
221 법률 전문가	-	-	-	-	-	-	-	-	-	-	-	-
222 법률 사무원	-	-	-	-	-	-	-	-	-	-	-	-
231 사회복지사 및 상담사	53	30	-	-	-	-	45	30	8	-	-	-
232 보육교사 및 기타 사회복지 종사자	296	-	-	-	-	-	69	-	227	-	-	-
233 성직자 및 기타 종교 종사자	-	-	-	-	-	-	-	-	-	-	-	-
240 경찰관, 소방관 및 교도관	-	-	-	-	-	-	-	-	-	-	-	-
250 군인	-	-	-	-	-	-	-	-	-	-	-	-
301 의사, 한의사 및 치과의사	-	-	-	-	-	-	-	-	-	-	-	-
302 수의사	-	-	-	-	-	-	-	-	-	-	-	-
303 약사 및 한약사	-	-	-	-	-	-	-	-	-	-	-	-
304 간호사	3	-	-	-	-	-	3	-	-	-	-	-
305 영양사	-	-	-	-	-	-	-	-	-	-	-	-

	신입직 채용예정 인원	직업계고 채용예정 인원	5-9인		10-29인		30-99인		100-299인		300인 이상	
			신입직 채용예정 인원	직업계고 채용예정 인원	신입직 채용예정 인원	직업계고 채용예정 인원	신입직 채용예정 인원	직업계고 채용예정 인원	신입직 채용예정 인원	직업계고 채용예정 인원	신입직 채용예정 인원	직업계고 채용예정 인원
306 의료기사·치료사·재활사	4	-	-	-	4	-	-	-	-	-	-	-
307 보건·의료 종사자	7	-	-	-	-	-	-	-	7	-	-	-
411 작가·통번역가	-	-	-	-	-	-	-	-	-	-	-	-
412 기자 및 언론 전문가	-	-	-	-	-	-	-	-	-	-	-	-
413 학예사·사서·기록물관리사	3	-	-	-	3	-	-	-	-	-	-	-
414 창작·공연 전문가(작가, 연극 제외)	-	-	-	-	-	-	-	-	-	-	-	-
415 디자이너	8	-	2	-	-	-	6	-	-	-	-	-
416 연극·영화·방송 전문가	25	-	20	-	5	-	-	-	-	-	-	-
417 문화·예술 기획자 및 매니저	10	-	10	-	-	-	-	-	-	-	-	-
420 스포츠·레크리에이션 종사자	64	10	21	-	37	10	6	-	-	-	-	-
511 미용 서비스원	2	-	2	-	-	-	-	-	-	-	-	-
512 결혼·장례 등 예식 서비스원	-	-	-	-	-	-	-	-	-	-	-	-
521 여행 서비스원	16	-	-	-	16	-	-	-	-	-	-	-
522 항공기·선박·열차 객실승무원	-	-	-	-	-	-	-	-	-	-	-	-
523 숙박시설 서비스원	20	-	-	-	-	-	14	-	6	-	-	-
524 오락시설 서비스원	59	4	-	-	5	-	-	-	54	4	-	-
531 주방장 및 조리사	34	3	-	-	-	-	16	-	18	3	-	-
532 식당 서비스원	30	-	-	-	-	-	16	-	15	-	-	-
541 경호·보안 종사자	-	-	-	-	-	-	-	-	-	-	-	-
542 경비원	24	-	-	-	-	-	-	-	-	-	24	-
550 돌봄 서비스 종사자	15	-	-	-	-	-	15	-	-	-	-	-
561 청소·방역 및 가사 서비스원	75	-	2	-	38	-	21	-	-	-	14	-
562 감청·주차관리 및 기타 서비스 단순 종사자	54	-	-	-	-	-	50	-	-	-	4	-
611 부동산 컨설턴트 및 중개인	-	-	-	-	-	-	-	-	-	-	-	-
612 영업원 및 상품중개인	36	-	-	-	26	-	-	-	10	-	-	-
613 텔레마케터	-	-	-	-	-	-	-	-	-	-	-	-
614 소규모 상업 경영 및 일선 관리 종사자	-	-	-	-	-	-	-	-	-	-	-	-
615 판매 종사자	60	-	17	-	31	-	-	-	-	-	12	-
616 매장 계산원 및 매표원	63	-	26	-	21	-	12	-	4	-	-	-
617 판촉 및 기타 판매 단순 종사자	19	-	14	-	5	-	-	-	-	-	-	-
621 항공기·선박·철도 조종사 및 관제사	-	-	-	-	-	-	-	-	-	-	-	-
622 자동차 운전원	100	-	-	-	14	-	76	-	10	-	-	-
623 물품이동장비 조작원(크레인·호이스트·지게차)	-	-	-	-	-	-	-	-	-	-	-	-
624 택배원 및 기타 운송 종사자	100	-	19	-	40	-	28	-	-	-	12	-
701 건설구조 기능원	-	-	-	-	-	-	-	-	-	-	-	-
702 건축마감 기능원	4	-	-	-	-	-	4	-	-	-	-	-
703 배관공	-	-	-	-	-	-	-	-	-	-	-	-
704 건설·채굴 기계 운전원	-	-	-	-	-	-	-	-	-	-	-	-
705 기타 건설 기능원(채굴포함)	-	-	-	-	-	-	-	-	-	-	-	-
706 건설·채굴 단순 종사자	-	-	-	-	-	-	-	-	-	-	-	-
811 기계장비 설치·정비원(운송장비 제외)	2	-	2	-	-	-	-	-	-	-	-	-
812 운송장비 정비원	46	6	8	-	14	6	5	-	19	-	-	-
813 금형원 및 공작기계 조작원	-	-	-	-	-	-	-	-	-	-	-	-
814 냉·난방 설비 조작원	10	-	-	-	10	-	-	-	-	-	-	-
815 자동조립라인·산업용로봇 조작원	-	-	-	-	-	-	-	-	-	-	-	-
816 기계 조립원(운송장비 제외)	8	-	-	-	8	-	-	-	-	-	-	-
817 운송장비 조립원	-	-	-	-	-	-	-	-	-	-	-	-
821 금속관련 기계·설비 조작원	1	-	-	-	1	-	-	-	-	-	-	-
822 판금원 및 제관원	-	-	-	-	-	-	-	-	-	-	-	-
823 단조원 및 주조원	-	-	-	-	-	-	-	-	-	-	-	-
824 용접원	-	-	-	-	-	-	-	-	-	-	-	-
825 도장원 및 도금원	-	-	-	-	-	-	-	-	-	-	-	-
826 비금속제품 생산기계 조작원	-	-	-	-	-	-	-	-	-	-	-	-
831 전기공	12	-	-	-	12	-	-	-	-	-	-	-
832 전기·전자 기기 설치·수리원	-	-	-	-	-	-	-	-	-	-	-	-
833 발전·배전 장치 조작원	4	-	3	-	1	-	-	-	-	-	-	-
834 전기·전자 설비 조작원	16	-	10	-	-	-	-	-	6	-	-	-
835 전기·전자 부품·제품 생산기계 조작원	4	-	-	-	4	-	-	-	-	-	-	-
836 전기·전자 부품·제품 조립원	3	-	-	-	3	-	-	-	-	-	-	-

	신입직 채용예정 인원	직업계고 채용예정 인원	5-9인		10-29인		30-99인		100-299인		300인 이상	
			신입직 채용예정 인원	직업계고 채용예정 인원	신입직 채용예정 인원	직업계고 채용예정 인원	신입직 채용예정 인원	직업계고 채용예정 인원	신입직 채용예정 인원	직업계고 채용예정 인원	신입직 채용예정 인원	직업계고 채용예정 인원
841 정보통신기기 설치·수리원	4	-	4	-	-	-	-	-	-	-	-	-
842 방송·통신장비 설치·수리원	3	3	-	-	3	3	-	-	-	-	-	-
851 석유·화학물 가공장치 조작원	-	-	-	-	-	-	-	-	-	-	-	-
852 고무·플라스틱 및 화학제품 생산기계 조작원 및 조립원	-	-	-	-	-	-	-	-	-	-	-	-
853 환경관련 장치 조작원	31	-	-	-	3	-	-	-	28	-	-	-
861 섬유 제조·가공 기계 조작원	-	-	-	-	-	-	-	-	-	-	-	-
862 패턴사, 재단사 및 재봉사	-	-	-	-	-	-	-	-	-	-	-	-
863 의복 제조원 및 수선원	-	-	-	-	-	-	-	-	-	-	-	-
864 제화원, 기타 섬유·의복 기계 조작원 및 조립원	-	-	-	-	-	-	-	-	-	-	-	-
871 제과·제빵원 및 떡제조원	-	-	-	-	-	-	-	-	-	-	-	-
872 식품 가공 기능원	9	-	-	-	-	-	9	-	-	-	-	-
873 식품 가공 기계 조작원	21	-	21	-	-	-	-	-	-	-	-	-
881 인쇄기계·사진현상기 조작원	-	-	-	-	-	-	-	-	-	-	-	-
882 목재·펄프·종이 생산기계 조작원	-	-	-	-	-	-	-	-	-	-	-	-
883 가구·목제품 제조·수리원	-	-	-	-	-	-	-	-	-	-	-	-
884 공예원 및 귀금속세공원	-	-	-	-	-	-	-	-	-	-	-	-
885 악기·간판 및 기타 제조 종사자	-	-	-	-	-	-	-	-	-	-	-	-
890 제조 단순 종사자	50	-	-	-	26	-	24	-	-	-	-	-
901 작물재배 종사자	3	-	-	-	3	-	-	-	-	-	-	-
902 낙농·사육 종사자	17	-	17	-	-	-	-	-	-	-	-	-
903 임업 종사자	-	-	-	-	-	-	-	-	-	-	-	-
904 어업 종사자	-	-	-	-	-	-	-	-	-	-	-	-
905 농림어업 단순 종사자	-	-	-	-	-	-	-	-	-	-	-	-

## 11.1 산업별(중분류) 2023년 채용인원 중 직업교육훈련 필요인원

(단위 : 명)

	신입직 직업교육 훈련 필요인원	경력직 직업교육 훈련 필요인원	5-9인		10-29인		30-99인		100-299인		300인 이상	
			신입직 직업교육 훈련 필요인원	경력직 직업교육 훈련 필요인원	신입직 직업교육 훈련 필요인원	경력직 직업교육 훈련 필요인원	신입직 직업교육 훈련 필요인원	경력직 직업교육 훈련 필요인원	신입직 직업교육 훈련 필요인원	경력직 직업교육 훈련 필요인원	신입직 직업교육 훈련 필요인원	경력직 직업교육 훈련 필요인원
<b>【전 계】</b>	<b>1,525</b>	<b>1,423</b>	<b>92</b>	<b>223</b>	<b>310</b>	<b>276</b>	<b>499</b>	<b>388</b>	<b>439</b>	<b>513</b>	<b>184</b>	<b>23</b>
10 식료품 제조업	-	-	-	-	-	-	-	-	-	-	-	-
11 음료 제조업	-	-	-	-	-	-	-	-	-	-	-	-
13 섬유제품 제조업; 의복 제외	-	-	-	-	-	-	-	-	-	-	-	-
14 의복, 의복 액세서리 및 모피제품 제조업	-	-	-	-	-	-	-	-	-	-	-	-
15 가죽, 가방 및 신발 제조업	-	-	-	-	-	-	-	-	-	-	-	-
16 목재 및 나무제품 제조업; 가구 제외	-	-	-	-	-	-	-	-	-	-	-	-
17 펄프, 종이 및 종이제품 제조업	-	-	-	-	-	-	-	-	-	-	-	-
18 인쇄 및 기록매체 복제업	-	-	-	-	-	-	-	-	-	-	-	-
20 화학 물질 및 화학제품 제조업; 의약품 제외	-	-	-	-	-	-	-	-	-	-	-	-
21 의약품 물질 및 의약품 제조업	-	-	-	-	-	-	-	-	-	-	-	-
22 고무 및 플라스틱제품 제조업	-	-	-	-	-	-	-	-	-	-	-	-
23 비금속 광물제품 제조업	-	-	-	-	-	-	-	-	-	-	-	-
24 1차 금속 제조업	-	-	-	-	-	-	-	-	-	-	-	-
25 금속 가공제품 제조업; 기계 및 가구 제외	5	4	-	4	5	-	-	-	-	-	-	-
26 전자 부품, 컴퓨터, 영상, 음향 및 통신장비 제조업	80	24	-	-	-	-	-	-	80	24	-	-
27 의료, 정밀, 광학 기기 및 시계 제조업	6	3	1	1	5	2	-	-	-	-	-	-
28 전기장비 제조업	19	24	11	19	8	5	-	-	-	-	-	-
29 기타 기계 및 장비 제조업	-	21	-	8	-	13	-	-	-	-	-	-
30 자동차 및 트레일러 제조업	-	-	-	-	-	-	-	-	-	-	-	-
31 기타 운송장비 제조업	-	-	-	-	-	-	-	-	-	-	-	-
32 가구 제조업	-	-	-	-	-	-	-	-	-	-	-	-
33 기타 제품 제조업	15	-	15	-	-	-	-	-	-	-	-	-
34 산업용 기계 및 장비 수리업	-	-	-	-	-	-	-	-	-	-	-	-
35 전기, 가스, 증기 및 공기 조절 공급업	19	1	-	-	-	-	-	-	-	-	19	1
37 하수, 폐수 및 분뇨 처리업	35	-	-	-	-	-	-	-	35	-	-	-
38 폐기물 수집, 운반, 처리 및 원료 재생업	10	-	7	-	3	-	-	-	-	-	-	-
41 종합 건설업	-	42	-	-	-	42	-	-	-	-	-	-
42 전문직별 공사업	-	-	-	-	-	-	-	-	-	-	-	-
45 자동차 및 부품 판매업	-	-	-	-	-	-	-	-	-	-	-	-
46 도매 및 상품 중개업	24	9	-	-	-	-	24	9	-	-	-	-
47 소매업; 자동차 제외	-	-	-	-	-	-	-	-	-	-	-	-
49 육상 운송 및 파이프라인 운송업	93	832	9	162	7	140	71	164	6	366	-	-
50 수상 운송업	-	9	-	-	-	4	-	5	-	-	-	-
52 창고 및 운송관련 서비스업	14	5	-	-	14	5	-	-	-	-	-	-
55 숙박업	69	-	-	-	26	-	42	-	-	-	-	-
56 음식점 및 주점업	12	-	-	-	12	-	-	-	-	-	-	-
58 출판업	10	-	-	-	10	-	-	-	-	-	-	-
59 영상·오디오 기록물 제작 및 배급업	-	-	-	-	-	-	-	-	-	-	-	-
60 방송업	-	-	-	-	-	-	-	-	-	-	-	-
61 우편 및 통신업	-	-	-	-	-	-	-	-	-	-	-	-
62 컴퓨터 프로그래밍, 시스템 통합 및 관리업	4	2	-	-	-	-	4	2	-	-	-	-
63 정보서비스업	2	5	2	5	-	-	-	-	-	-	-	-
71 전문 서비스업	29	102	-	10	22	18	7	-	-	74	-	-
72 건축 기술, 엔지니어링 및 기타 과학기술 서비스업	17	15	-	-	8	-	9	15	-	-	-	-
73 기타 전문, 과학 및 기술 서비스업	-	-	-	-	-	-	-	-	-	-	-	-
74 사업시설 관리 및 조경 서비스업	65	28	18	-	48	28	-	-	-	-	-	-
75 사업 지원 서비스업	208	44	15	15	16	8	-	-	28	-	150	22
86 보건업	37	-	-	-	22	-	-	-	-	-	15	-
87 사회복지 서비스업	432	186	15	-	65	-	271	184	81	2	-	-
90 창작, 예술 및 여가관련 서비스업	73	17	-	-	19	11	54	6	-	-	-	-
91 스포츠 및 오락관련 서비스업	240	50	-	-	15	-	17	3	209	47	-	-
95 개인 및 소비용품 수리업	6	-	-	-	6	-	-	-	-	-	-	-

## 11.2 직업별(중분류) 2023년 채용인원 중 직업교육훈련 필요인원

(단위 : 명)

	신입직 직업교육 훈련 필요인원	경력직 직업교육 훈련 필요인원	5-9인		10-29인		30-99인		100-299인		300인 이상	
			신입직 직업교육 훈련 필요인원	경력직 직업교육 훈련 필요인원	신입직 직업교육 훈련 필요인원	경력직 직업교육 훈련 필요인원	신입직 직업교육 훈련 필요인원	경력직 직업교육 훈련 필요인원	신입직 직업교육 훈련 필요인원	경력직 직업교육 훈련 필요인원	신입직 직업교육 훈련 필요인원	경력직 직업교육 훈련 필요인원
<b>[전 계]</b>	1,525	1,423	92	223	310	276	499	388	439	513	184	23
01 관리직(임원·부서장)	7	25	-	-	3	3	-	-	4	-	-	22
02 경영·행정·사무직	255	71	4	23	89	21	79	9	77	18	6	-
03 금융·보험직	-	-	-	-	-	-	-	-	-	-	-	-
11 인문·사회과학 연구직	-	-	-	-	-	-	-	-	-	-	-	-
12 자연·생명과학 연구직	13	-	-	-	-	-	-	-	13	-	-	-
13 정보통신 연구개발직 및 공학기술직	21	5	1	3	3	-	-	2	16	-	-	-
14 건설·채굴 연구개발직 및 공학기술직	15	9	-	-	8	-	8	6	-	3	-	-
15 제조 연구개발직 및 공학기술직	38	23	-	-	-	2	-	9	36	12	2	-
21 교육직	-	-	-	-	-	-	-	-	-	-	-	-
22 법률직	-	-	-	-	-	-	-	-	-	-	-	-
23 사회복지·종교직	243	23	15	-	54	-	93	21	81	2	-	-
24 경찰·소방·교도직	-	-	-	-	-	-	-	-	-	-	-	-
25 군인	-	-	-	-	-	-	-	-	-	-	-	-
30 보건·의료직	47	6	-	-	26	2	6	3	-	-	15	1
41 예술·디자인·방송직	13	6	8	3	-	3	6	-	-	-	-	-
42 스포츠·레크리에이션직	15	-	-	-	15	-	-	-	-	-	-	-
51 미용·예술 서비스직	-	-	-	-	-	-	-	-	-	-	-	-
52 여행·숙박·오락 서비스직	158	17	15	15	16	-	38	-	91	3	-	-
53 음식 서비스직	66	48	-	-	22	10	4	-	40	38	-	-
54 경호·경비직	43	5	-	-	-	5	-	-	11	-	32	-
55 돌봄 서비스직(간병·육아)	172	160	-	-	-	-	172	160	-	-	-	-
56 청소 및 기타 개인서비스직	83	98	18	-	34	32	-	-	-	66	32	-
61 영업·판매직	22	4	-	-	-	2	6	-	8	2	8	-
62 운전·운송직	147	827	9	153	7	144	71	167	3	363	57	-
70 건설·채굴직	21	-	8	-	5	-	2	-	7	-	-	-
81 기계 설치·정비·생산직	22	19	-	8	6	8	-	3	-	-	16	-
82 금속·재료 설치·정비·생산직(판금·단조·주조·용접·도장 등)	3	-	-	-	3	-	-	-	-	-	-	-
83 전기·전자 설치·정비·생산직	50	65	11	14	5	46	-	-	18	6	16	-
84 정보통신 설치·정비직	-	-	-	-	-	-	-	-	-	-	-	-
85 화학·환경 설치·정비·생산직	35	-	-	-	-	-	-	-	35	-	-	-
86 섬유·의복 생산직	-	-	-	-	-	-	-	-	-	-	-	-
87 식품 가공·생산직	9	9	-	-	-	-	9	9	-	-	-	-
88 인쇄·목재·공예 및 기타 설치·정비·생산직	-	4	-	4	-	-	-	-	-	-	-	-
89 제조 단순직	14	-	5	-	1	-	7	-	-	-	-	-
90 농림어업직	14	-	-	-	14	-	-	-	-	-	-	-



## 11.3 직업별(소분류) 2023년 채용인원 중 직업교육훈련 필요인원

(단위 : 명)

	신입직 직업교육 훈련 필요인원	경력직 직업교육 훈련 필요인원	5-9인		10-29인		30-99인		100-299인		300인 이상	
			신입직 직업교육 훈련 필요인원	경력직 직업교육 훈련 필요인원	신입직 직업교육 훈련 필요인원	경력직 직업교육 훈련 필요인원	신입직 직업교육 훈련 필요인원	경력직 직업교육 훈련 필요인원	신입직 직업교육 훈련 필요인원	경력직 직업교육 훈련 필요인원	신입직 직업교육 훈련 필요인원	경력직 직업교육 훈련 필요인원
<b>【전 계】</b>	<b>1,525</b>	<b>1,423</b>	<b>92</b>	<b>223</b>	<b>310</b>	<b>276</b>	<b>499</b>	<b>388</b>	<b>439</b>	<b>513</b>	<b>184</b>	<b>23</b>
011 의회의원·고위공무원 및 기업 고위임원	-	-	-	-	-	-	-	-	-	-	-	-
012 행정·경영·금융·보험 관리자	3	5	-	-	3	3	-	-	-	-	-	2
013 전문서비스 관리자	-	10	-	-	-	-	-	-	-	-	-	10
014 미용·여행·숙박·음식·경비·청소 관리자	-	8	-	-	-	-	-	-	-	-	-	8
015 영업·판매·운송 관리자	4	2	-	-	-	-	-	-	4	-	-	2
016 건설·채굴·제조·생산 관리자	-	-	-	-	-	-	-	-	-	-	-	-
021 정부·공공행정 전문가	-	-	-	-	-	-	-	-	-	-	-	-
022 경영·인사 전문가	-	-	-	-	-	-	-	-	-	-	-	-
023 회계·세무·감정 전문가	-	-	-	-	-	-	-	-	-	-	-	-
024 광고·조사·상품기획·행사기획 전문가	3	-	-	-	-	-	3	-	-	-	-	-
025 정부·공공 행정 사무원	85	6	-	-	31	-	54	6	-	-	-	-
026 경영지원 사무원	76	24	2	2	14	11	8	3	52	8	-	-
027 회계·관리 사무원	27	17	-	10	13	-	7	-	5	7	2	-
028 무역·운송·생산·품질 사무원	17	11	2	11	-	-	-	-	15	-	-	-
029 안내·고객상담·통계·비서·사무보조 및 기타 사무원	48	13	-	-	31	10	7	-	5	3	4	-
031 금융·보험 전문가	-	-	-	-	-	-	-	-	-	-	-	-
032 금융·보험 사무원	-	-	-	-	-	-	-	-	-	-	-	-
033 금융·보험 영업원	-	-	-	-	-	-	-	-	-	-	-	-
110 인문·사회과학 연구원	-	-	-	-	-	-	-	-	-	-	-	-
121 자연과학 연구원 및 시험원	13	-	-	-	-	-	-	-	13	-	-	-
122 생명과학 연구원 및 시험원	-	-	-	-	-	-	-	-	-	-	-	-
131 컴퓨터하드웨어·통신공학 기술자	-	3	-	3	-	-	-	-	-	-	-	-
132 컴퓨터시스템 전문가	12	-	-	-	-	-	-	-	12	-	-	-
133 소프트웨어 개발자	4	2	1	-	3	-	-	2	-	-	-	-
134 데이터·네트워크 및 시스템 운영 전문가	4	-	-	-	-	-	-	-	4	-	-	-
135 정보보안 전문가	-	-	-	-	-	-	-	-	-	-	-	-
136 통신·방송송출 장비 기사	-	-	-	-	-	-	-	-	-	-	-	-
140 건축·토목공학 기술자 및 시험원	15	9	-	-	8	-	8	6	-	3	-	-
151 기계·로봇공학 기술자 및 시험원	-	-	-	-	-	-	-	-	-	-	-	-
152 금속·재료공학 기술자 및 시험원	-	-	-	-	-	-	-	-	-	-	-	-
153 전기·전자공학 기술자 및 시험원	38	14	-	-	-	2	-	-	36	12	2	-
154 화학공학 기술자 및 시험원	-	-	-	-	-	-	-	-	-	-	-	-
155 에너지·환경공학 기술자 및 시험원	-	-	-	-	-	-	-	-	-	-	-	-
156 섬유공학 기술자 및 시험원	-	-	-	-	-	-	-	-	-	-	-	-
157 식품공학 기술자 및 시험원	-	-	-	-	-	-	-	-	-	-	-	-
158 소방·방재·산업안전·비파괴 기술자	-	9	-	-	-	-	-	9	-	-	-	-
159 제도사 및 기타 인쇄·목재 등 공학 기술자 및 시험원	-	-	-	-	-	-	-	-	-	-	-	-
211 대학 교수 및 강사	-	-	-	-	-	-	-	-	-	-	-	-
212 학교 교사	-	-	-	-	-	-	-	-	-	-	-	-
213 유치원 교사	-	-	-	-	-	-	-	-	-	-	-	-
214 문리·기술·예능 강사	-	-	-	-	-	-	-	-	-	-	-	-
215 장학관 및 기타 교육 종사자	-	-	-	-	-	-	-	-	-	-	-	-
221 법률 전문가	-	-	-	-	-	-	-	-	-	-	-	-
222 법률 사무원	-	-	-	-	-	-	-	-	-	-	-	-
231 사회복지사 및 상담사	79	8	-	-	22	-	57	6	-	2	-	-
232 보육교사 및 기타 사회복지 종사자	164	15	15	-	33	-	36	15	81	-	-	-
233 성직자 및 기타 종교 종사자	-	-	-	-	-	-	-	-	-	-	-	-
240 경찰관, 소방관 및 교도관	-	-	-	-	-	-	-	-	-	-	-	-
250 군인	-	-	-	-	-	-	-	-	-	-	-	-
301 의사, 한의사 및 치과의사	-	-	-	-	-	-	-	-	-	-	-	-
302 수의사	-	-	-	-	-	-	-	-	-	-	-	-
303 약사 및 한약사	-	-	-	-	-	-	-	-	-	-	-	-
304 간호사	18	1	-	-	-	-	3	-	-	-	15	1
305 영양사	-	-	-	-	-	-	-	-	-	-	-	-

	신입직 직업교육 훈련 필요인원	경력직 직업교육 훈련 필요인원	5-9인		10-29인		30-99인		100-299인		300인 이상	
			신입직 직업교육 훈련 필요인원	경력직 직업교육 훈련 필요인원	신입직 직업교육 훈련 필요인원	경력직 직업교육 훈련 필요인원	신입직 직업교육 훈련 필요인원	경력직 직업교육 훈련 필요인원	신입직 직업교육 훈련 필요인원	경력직 직업교육 훈련 필요인원	신입직 직업교육 훈련 필요인원	경력직 직업교육 훈련 필요인원
306 의료기사·치료사·재활사	7	2	-	-	4	2	3	-	-	-	-	-
307 보건·의료 종사자	22	3	-	-	22	-	-	3	-	-	-	-
411 작가·통번역가	-	-	-	-	-	-	-	-	-	-	-	-
412 기자 및 언론 전문가	-	-	-	-	-	-	-	-	-	-	-	-
413 학예사·사서·기록물관리사	-	3	-	-	-	3	-	-	-	-	-	-
414 창작·공연 전문가(작가, 연극 제외)	-	-	-	-	-	-	-	-	-	-	-	-
415 디자이너	13	3	8	3	-	-	6	-	-	-	-	-
416 연극·영화·방송 전문가	-	-	-	-	-	-	-	-	-	-	-	-
417 문화·예술 기획자 및 매니저	-	-	-	-	-	-	-	-	-	-	-	-
420 스포츠·레크리에이션 종사자	15	-	-	-	15	-	-	-	-	-	-	-
511 미용 서비스원	-	-	-	-	-	-	-	-	-	-	-	-
512 결혼·장례 등 예식 서비스원	-	-	-	-	-	-	-	-	-	-	-	-
521 여행 서비스원	30	15	15	15	16	-	-	-	-	-	-	-
522 항공기·선박·열차 객실승무원	-	-	-	-	-	-	-	-	-	-	-	-
523 숙박시설 서비스원	45	3	-	-	-	-	38	-	8	3	-	-
524 오락시설 서비스원	83	-	-	-	-	-	-	-	83	-	-	-
531 주방장 및 조리사	44	32	-	-	11	3	4	-	29	29	-	-
532 식당 서비스원	22	16	-	-	12	7	-	-	11	9	-	-
541 경호·보안 종사자	11	-	-	-	-	-	-	-	11	-	-	-
542 경비원	32	5	-	-	-	5	-	-	-	-	32	-
550 돌봄 서비스 종사자	172	160	-	-	-	-	172	160	-	-	-	-
561 청소·방역 및 가사 서비스원	79	84	18	-	34	32	-	-	-	52	28	-
562 감청·주차관리 및 기타 서비스 단순 종사자	4	14	-	-	-	-	-	-	-	14	4	-
611 부동산 컨설턴트 및 종개인	-	-	-	-	-	-	-	-	-	-	-	-
612 영업원 및 상품종개인	8	2	-	-	-	2	-	-	8	-	-	-
613 텔레마케터	-	-	-	-	-	-	-	-	-	-	-	-
614 소규모 상업 경영 및 일선 관리 종사자	-	-	-	-	-	-	-	-	-	-	-	-
615 판매 종사자	8	-	-	-	-	-	-	-	-	-	8	-
616 매장 계산원 및 매표원	6	2	-	-	-	-	6	-	-	2	-	-
617 판촉 및 기타 판매 단순 종사자	-	-	-	-	-	-	-	-	-	-	-	-
621 항공기·선박·철도 조종사 및 관제사	-	6	-	-	-	4	-	3	-	-	-	-
622 자동차 운전원	91	821	9	153	7	140	71	164	3	363	1	-
623 물품이동장비 조작원(크레인·호이스트·지게차)	-	-	-	-	-	-	-	-	-	-	-	-
624 택배원 및 기타 운송 종사자	56	-	-	-	-	-	-	-	-	-	56	-
701 건설구조 기능원	8	-	8	-	-	-	-	-	-	-	-	-
702 건축미감 기능원	11	-	-	-	5	-	-	-	7	-	-	-
703 배관공	-	-	-	-	-	-	-	-	-	-	-	-
704 건설·채굴 기계 운전원	-	-	-	-	-	-	-	-	-	-	-	-
705 기타 건설 기능원(채굴포함)	2	-	-	-	-	-	2	-	-	-	-	-
706 건설·채굴 단순 종사자	-	-	-	-	-	-	-	-	-	-	-	-
811 기계장비 설치·정비원(운송장비 제외)	16	12	-	4	-	8	-	-	-	-	16	-
812 운송장비 정비원	6	7	-	4	6	-	-	3	-	-	-	-
813 금형원 및 공작기계 조작원	-	-	-	-	-	-	-	-	-	-	-	-
814 냉·난방 설비 조작원	-	-	-	-	-	-	-	-	-	-	-	-
815 자동조립라인·산업용로봇 조작원	-	-	-	-	-	-	-	-	-	-	-	-
816 기계 조립원(운송장비 제외)	-	-	-	-	-	-	-	-	-	-	-	-
817 운송장비 조립원	-	-	-	-	-	-	-	-	-	-	-	-
821 금속관련 기계·설비 조작원	3	-	-	-	3	-	-	-	-	-	-	-
822 판금원 및 제관원	-	-	-	-	-	-	-	-	-	-	-	-
823 단조원 및 주조원	-	-	-	-	-	-	-	-	-	-	-	-
824 용접원	-	-	-	-	-	-	-	-	-	-	-	-
825 도장원 및 도금원	-	-	-	-	-	-	-	-	-	-	-	-
826 비금속제품 생산기계 조작원	-	-	-	-	-	-	-	-	-	-	-	-
831 전기공	3	46	-	3	3	43	-	-	-	-	-	-
832 전기·전자 기기 설치·수리원	-	3	-	3	-	-	-	-	-	-	-	-
833 발전·배전 장치 조작원	19	3	3	3	-	-	-	-	-	-	16	-
834 전기·전자 설비 조작원	23	11	5	5	-	-	-	-	18	6	-	-
835 전기·전자 부품·제품 생산기계 조작원	3	3	-	-	3	3	-	-	-	-	-	-
836 전기·전자 부품·제품 조립원	3	-	3	-	-	-	-	-	-	-	-	-

	신입직 직업교육 훈련 필요인원	경력직 직업교육 훈련 필요인원	5-9인		10-29인		30-99인		100-299인		300인 이상	
			신입직 직업교육 훈련 필요인원	경력직 직업교육 훈련 필요인원	신입직 직업교육 훈련 필요인원	경력직 직업교육 훈련 필요인원	신입직 직업교육 훈련 필요인원	경력직 직업교육 훈련 필요인원	신입직 직업교육 훈련 필요인원	경력직 직업교육 훈련 필요인원	신입직 직업교육 훈련 필요인원	경력직 직업교육 훈련 필요인원
841 정보통신기기 설치·수리원	-	-	-	-	-	-	-	-	-	-	-	-
842 방송·통신장비 설치·수리원	-	-	-	-	-	-	-	-	-	-	-	-
851 석유·화학물 가공장치 조작용	-	-	-	-	-	-	-	-	-	-	-	-
852 고무·플라스틱 및 화학제품 생산기계 조작용 및 조립원	-	-	-	-	-	-	-	-	-	-	-	-
853 환경관련 장치 조작용	35	-	-	-	-	-	-	-	35	-	-	-
861 섬유 제조·가공 기계 조작용	-	-	-	-	-	-	-	-	-	-	-	-
862 패턴사, 재단사 및 재봉사	-	-	-	-	-	-	-	-	-	-	-	-
863 의복 제조원 및 수선원	-	-	-	-	-	-	-	-	-	-	-	-
864 제화원, 기타 섬유·의복 기계 조작용 및 조립원	-	-	-	-	-	-	-	-	-	-	-	-
871 제과·제빵원 및 떡제조원	-	-	-	-	-	-	-	-	-	-	-	-
872 식품 가공 기능원	9	9	-	-	-	-	9	9	-	-	-	-
873 식품 가공 기계 조작용	-	-	-	-	-	-	-	-	-	-	-	-
881 인쇄기계·사진현상기 조작용	-	-	-	-	-	-	-	-	-	-	-	-
882 독재·팜프·종이 생산기계 조작용	-	-	-	-	-	-	-	-	-	-	-	-
883 가구·목제품 제조·수리원	-	-	-	-	-	-	-	-	-	-	-	-
884 공예원 및 귀금속세공원	-	-	-	-	-	-	-	-	-	-	-	-
885 악기·간판 및 기타 제조 종사자	-	4	-	4	-	-	-	-	-	-	-	-
890 제조 단순 종사자	14	-	5	-	1	-	7	-	-	-	-	-
901 작물재배 종사자	-	-	-	-	-	-	-	-	-	-	-	-
902 낙농·사육 종사자	14	-	-	-	14	-	-	-	-	-	-	-
903 임업 종사자	-	-	-	-	-	-	-	-	-	-	-	-
904 어업 종사자	-	-	-	-	-	-	-	-	-	-	-	-
905 농림어업 단순 종사자	-	-	-	-	-	-	-	-	-	-	-	-

## 12.1 산업별(중분류) 재직자 중 2024년 직업교육훈련 필요인원

(단위 : 명)

	현재 종사자수	직업교육 훈련 필요인원	5-9인		10-29인		30-99인		100-299인		300인 이상	
			현재 종사자수	직업교육 훈련 필요인원	현재 종사자수	직업교육 훈련 필요인원	현재 종사자수	직업교육 훈련 필요인원	현재 종사자수	직업교육 훈련 필요인원	현재 종사자수	직업교육 훈련 필요인원
<b>[전 체]</b>	<b>92,854</b>	<b>9,061</b>	<b>25,247</b>	<b>498</b>	<b>29,137</b>	<b>1,488</b>	<b>21,096</b>	<b>2,637</b>	<b>10,524</b>	<b>3,363</b>	<b>6,850</b>	<b>1,074</b>
10 식료품 제조업	3,259	-	867	-	1,562	-	755	-	75	-	-	-
11 음료 제조업	497	-	88	-	60	-	350	-	-	-	-	-
13 섬유제품 제조업; 의복 제외	110	-	24	-	86	-	-	-	-	-	-	-
14 의복, 의복 액세서리 및 모피제품 제조업	54	-	14	-	40	-	-	-	-	-	-	-
15 가죽, 가방 및 신발 제조업	-	-	-	-	-	-	-	-	-	-	-	-
16 목재 및 나무제품 제조업; 가구 제외	34	-	34	-	-	-	-	-	-	-	-	-
17 펄프, 종이 및 종이제품 제조업	212	-	48	-	34	-	129	-	-	-	-	-
18 인쇄 및 기록매체 복제업	187	-	58	-	34	-	95	-	-	-	-	-
20 화학 물질 및 화학제품 제조업; 의약품 제외	338	-	124	-	214	-	-	-	-	-	-	-
21 의약품 물질 및 의약품 제조업	280	-	-	-	-	-	-	-	280	-	-	-
22 고무 및 플라스틱제품 제조업	200	-	78	-	122	-	-	-	-	-	-	-
23 비금속 광물제품 제조업	653	-	246	-	376	-	31	-	-	-	-	-
24 1차 금속 제조업	-	-	-	-	-	-	-	-	-	-	-	-
25 금속 가공제품 제조업; 기계 및 가구 제외	500	37	270	30	230	8	-	-	-	-	-	-
26 전자 부품, 컴퓨터, 영상, 음향 및 통신장비 제조업	484	444	-	-	-	-	-	-	484	444	-	-
27 의료, 정밀, 광학 기기 및 시계 제조업	93	39	10	3	42	36	41	-	-	-	-	-
28 전기장비 제조업	347	63	183	38	164	25	-	-	-	-	-	-
29 기타 기계 및 장비 제조업	225	2	90	-	135	2	-	-	-	-	-	-
30 자동차 및 트레일러 제조업	17	-	17	-	-	-	-	-	-	-	-	-
31 기타 운송장비 제조업	32	-	18	-	14	-	-	-	-	-	-	-
32 가구 제조업	54	-	54	-	-	-	-	-	-	-	-	-
33 기타 제품 제조업	131	-	131	-	-	-	-	-	-	-	-	-
34 산업용 기계 및 장비 수리업	122	-	76	-	46	-	-	-	-	-	-	-
35 전기, 가스, 증기 및 공기 조절 공급업	1,121	300	-	-	80	-	183	-	-	-	858	300
37 하수, 폐수 및 분뇨 처리업	167	152	15	-	-	-	-	-	152	152	-	-
38 폐기물 수집, 운반, 처리 및 원료 재생업	408	22	142	16	208	6	58	-	-	-	-	-
41 종합 건설업	7,521	42	4,070	-	2,657	42	438	-	356	-	-	-
42 전문직별 공사업	74	-	47	-	27	-	-	-	-	-	-	-
45 자동차 및 부품 판매업	245	-	147	-	38	-	60	-	-	-	-	-
46 도매 및 상품 중개업	5,751	-	1,740	-	2,361	-	824	-	176	-	650	-
47 소매업; 자동차 제외	5,033	52	2,444	52	1,559	-	636	-	394	-	-	-
49 육상 운송 및 파이프라인 운송업	4,686	3,990	370	200	1,078	889	1,621	1,417	1,618	1,485	-	-
50 수상 운송업	382	-	30	-	209	-	143	-	-	-	-	-
52 창고 및 운송관련 서비스업	1,342	9	325	-	300	9	664	-	52	-	-	-
55 숙박업	6,619	25	591	-	1,435	-	2,146	25	1,032	-	1,416	-
56 음식점 및 주점업	7,539	-	4,770	-	2,238	-	530	-	-	-	-	-
58 출판업	1,783	11	393	3	1,063	-	327	8	-	-	-	-
59 영상·오디오 기록물 제작 및 배급업	139	-	65	-	74	-	-	-	-	-	-	-
60 방송업	276	-	-	-	47	-	230	-	-	-	-	-
61 우편 및 통신업	116	-	-	-	60	-	56	-	-	-	-	-
62 컴퓨터 프로그래밍, 시스템 통합 및 관리업	209	-	35	-	120	-	54	-	-	-	-	-
63 정보서비스업	206	-	58	-	147	-	-	-	-	-	-	-
71 전문 서비스업	2,059	-	720	-	429	-	224	-	686	-	-	-
72 건축 기술, 엔지니어링 및 기타 과학기술 서비스업	2,640	274	723	-	1,126	-	675	274	116	-	-	-
73 기타 전문, 과학 및 기술 서비스업	129	7	99	7	30	-	-	-	-	-	-	-
74 사업시설 관리 및 조경 서비스업	2,296	18	344	18	1,357	-	595	-	-	-	-	-
75 사업 지원 서비스업	3,592	1,329	632	131	721	306	837	46	625	73	778	774
86 보건업	7,066	22	1,606	-	1,215	22	1,300	-	760	-	2,186	-
87 사회복지 서비스업	16,198	1,139	2,423	-	5,274	98	5,099	730	2,439	311	962	-
90 창작, 예술 및 여가관련 서비스업	1,455	147	285	-	689	42	339	105	142	-	-	-
91 스포츠 및 오락관련 서비스업	4,801	931	338	-	787	-	2,538	33	1,138	898	-	-
95 개인 및 소비용품 수리업	1,172	6	406	-	649	6	118	-	-	-	-	-

## 12.2 직업별(중분류) 재직자 중 2024년 직업교육훈련 필요인원

(단위 : 명)

	현재 종사자수	직업교육 훈련 필요인원	5-9인		10-29인		30-99인		100-299인		300인 이상	
			현재 종사자수	직업교육 훈련 필요인원	현재 종사자수	직업교육 훈련 필요인원	현재 종사자수	직업교육 훈련 필요인원	현재 종사자수	직업교육 훈련 필요인원	현재 종사자수	직업교육 훈련 필요인원
<b>[전 체]</b>	<b>92,854</b>	<b>9,061</b>	<b>25,247</b>	<b>498</b>	<b>29,137</b>	<b>1,488</b>	<b>21,096</b>	<b>2,637</b>	<b>10,524</b>	<b>3,363</b>	<b>6,850</b>	<b>1,074</b>
01 관리직(임원·부서장)	2,852	120	460	1	828	-	849	-	202	63	514	56
02 경영·행정·사무직	14,997	657	4,438	60	5,100	42	3,257	165	1,357	335	844	56
03 금융·보험직	92	-	-	-	-	-	30	-	45	-	17	-
11 인문·사회과학 연구직	31	-	1	-	18	-	12	-	-	-	-	-
12 자연·생명과학 연구직	354	50	5	-	159	-	-	-	190	50	-	-
13 정보통신 연구개발직 및 공학기술직	1,479	34	213	1	921	-	254	-	48	23	43	10
14 건설·채굴 연구개발직 및 공학기술직	4,739	158	2,295	-	1,816	-	423	143	194	15	12	-
15 제조 연구개발직 및 공학기술직	2,201	315	763	18	499	-	372	56	374	240	192	-
21 교육직	338	-	62	-	239	-	36	-	-	-	-	-
22 법률직	210	-	185	-	26	-	-	-	-	-	-	-
23 사회복지·종교직	10,194	792	1,868	-	3,244	254	1,933	226	2,173	311	976	-
24 경찰·소방·교도직	-	-	-	-	-	-	-	-	-	-	-	-
25 군인	-	-	-	-	-	-	-	-	-	-	-	-
30 보건·의료직	7,138	92	1,727	-	1,452	58	1,507	33	658	-	1,796	1
41 예술·디자인·방송직	1,156	14	380	12	342	-	332	2	102	-	-	-
42 스포츠·레크리에이션직	899	18	109	-	304	-	468	-	18	18	-	-
51 미용·예식 서비스직	110	-	66	-	-	-	31	-	7	-	8	-
52 여행·숙박·오락 서비스직	2,150	582	296	116	464	149	587	16	804	301	-	-
53 음식 서비스직	10,661	249	4,549	-	2,782	-	1,874	-	809	249	647	-
54 경호·경비직	278	163	4	-	39	5	68	-	33	24	134	134
55 돌봄 서비스직(간병·육아)	3,384	470	103	-	706	-	2,185	470	389	-	-	-
56 청소 및 기타 개인서비스직	4,398	242	541	27	1,165	3	1,419	-	485	-	788	212
61 영업·판매직	7,340	81	2,908	4	2,889	2	1,136	-	371	40	36	36
62 운전·운송직	7,134	4,139	1,106	199	2,073	875	2,226	1,414	1,534	1,466	195	186
70 건설·채굴직	1,537	80	593	-	596	-	301	69	22	11	24	-
81 기계 설치·정비·생산직	1,771	143	553	-	737	20	165	3	140	20	177	100
82 금속·재료 설치·정비·생산직(판금·단조·주조·용접·도장 등)	481	5	175	5	287	-	19	-	-	-	-	-
83 전기·전자 설치·정비·생산직	1,773	440	507	33	528	72	186	-	103	53	450	283
84 정보통신 설치·정비직	499	-	159	-	238	-	51	-	50	-	-	-
85 화학·환경 설치·정비·생산직	399	145	65	-	84	-	54	-	195	145	-	-
86 섬유·의복 생산직	61	-	14	-	30	-	18	-	-	-	-	-
87 식품 가공·생산직	1,973	-	624	-	869	-	442	-	37	-	-	-
88 인쇄·목재·공예 및 기타 설치·정비·생산직	315	21	84	21	30	-	101	-	100	-	-	-
89 제조 단순직	1,464	10	314	-	603	10	460	-	87	-	-	-
90 농림어업직	444	40	78	-	69	-	297	40	-	-	-	-

## 12.3 직업별(소분류) 재직자 중 2024년 직업교육훈련 필요인원

(단위 : 명)

	현재 종사자수	직업교육 훈련 필요인원	5-9인		10-29인		30-99인		100-299인		300인 이상	
			현재 종사자수	직업교육 훈련 필요인원	현재 종사자수	직업교육 훈련 필요인원	현재 종사자수	직업교육 훈련 필요인원	현재 종사자수	직업교육 훈련 필요인원	현재 종사자수	직업교육 훈련 필요인원
<b>[전 체]</b>	<b>92,854</b>	<b>9,061</b>	<b>25,247</b>	<b>498</b>	<b>29,137</b>	<b>1,488</b>	<b>21,096</b>	<b>2,637</b>	<b>10,524</b>	<b>3,363</b>	<b>6,850</b>	<b>1,074</b>
011 의회의원·고위공무원 및 기업 고위임원	110	-	-	-	6	-	8	-	49	-	47	-
012 행정·경영·금융·보험 관리자	961	31	134	-	371	-	379	-	50	23	27	8
013 전문서비스 관리자	213	30	33	-	46	-	93	-	6	-	34	30
014 미용·여행·숙박·음식·경비·청소 관리자	478	12	94	-	250	-	92	-	31	-	12	12
015 영업·판매·운송 관리자	850	23	110	1	87	-	253	-	33	16	368	6
016 건설·채굴·제조·생산 관리자	240	24	89	-	69	-	22	-	34	24	26	-
021 정부·공공행정 전문가	-	-	-	-	-	-	-	-	-	-	-	-
022 경영·인사 전문가	77	-	-	-	37	-	37	-	-	-	3	-
023 회계·세무·감정 전문가	69	-	39	-	11	-	19	-	-	-	-	-
024 광고·조사·상품기획·행사기획 전문가	401	14	18	-	108	-	154	14	62	-	60	-
025 정부·공공 행정 사무원	1,026	160	29	-	638	42	340	105	-	-	19	13
026 경영지원 사무원	6,125	287	1,798	42	1,984	-	1,315	23	730	207	299	15
027 회계·경리 사무원	2,977	75	1,333	18	860	-	547	12	183	43	55	2
028 무역·운송·생산·품질 사무원	1,954	50	680	-	636	-	399	-	219	50	21	-
029 안내·고객상담·통계·비서·사무보조 및 기타 사무원	2,367	73	543	-	827	-	448	11	163	36	387	26
031 금융·보험 전문가	-	-	-	-	-	-	-	-	-	-	-	-
032 금융·보험 사무원	92	-	-	-	-	-	30	-	45	-	17	-
033 금융·보험 영업원	-	-	-	-	-	-	-	-	-	-	-	-
110 인문·사회과학 연구원	31	-	1	-	18	-	12	-	-	-	-	-
121 자연과학 연구원 및 시험원	354	50	5	-	159	-	-	-	190	50	-	-
122 생명과학 연구원 및 시험원	-	-	-	-	-	-	-	-	-	-	-	-
131 컴퓨터하드웨어·통신공학 기술자	109	-	8	-	98	-	3	-	-	-	-	-
132 컴퓨터시스템 전문가	80	26	-	-	48	-	6	-	16	16	10	10
133 소프트웨어 개발자	1,013	1	197	1	737	-	76	-	3	-	-	-
134 데이터·네트워크 및 시스템 운영 전문가	235	7	8	-	25	-	145	-	29	7	28	-
135 정보보안 전문가	7	-	-	-	2	-	-	-	-	-	5	-
136 통신·방송·출판 장비 기사	35	-	-	-	10	-	26	-	-	-	-	-
140 건축·토목공학 기술자 및 시험원	4,739	158	2,295	-	1,816	-	423	143	194	15	12	-
151 기계·로봇공학 기술자 및 시험원	31	1	3	1	23	-	5	-	-	-	-	-
152 금속·재료공학 기술자 및 시험원	8	-	-	-	8	-	-	-	-	-	-	-
153 전기·전자공학 기술자 및 시험원	1,113	240	391	-	124	-	153	-	309	240	136	-
154 화학공학 기술자 및 시험원	46	-	1	-	19	-	-	-	-	-	26	-
155 에너지·환경공학 기술자 및 시험원	324	-	32	-	191	-	83	-	-	-	18	-
156 섬유공학 기술자 및 시험원	-	-	-	-	-	-	-	-	-	-	-	-
157 식품공학 기술자 및 시험원	112	-	-	-	45	-	17	-	50	-	-	-
158 소방·방재·산업안전·비파괴 기술자	535	74	337	17	67	-	104	56	15	-	12	-
159 제도사 및 기타 인쇄·복제 등 공학 기술자 및 시험원	32	-	-	-	21	-	11	-	-	-	-	-
211 대학 교수 및 강사	-	-	-	-	-	-	-	-	-	-	-	-
212 학교 교사	58	-	15	-	43	-	-	-	-	-	-	-
213 유치원 교사	-	-	-	-	-	-	-	-	-	-	-	-
214 문리·기술·예능 강사	4	-	4	-	-	-	-	-	-	-	-	-
215 장학관 및 기타 교육 종사자	276	-	44	-	196	-	36	-	-	-	-	-
221 법률 전문가	66	-	58	-	7	-	-	-	-	-	-	-
222 법률 사무원	145	-	126	-	18	-	-	-	-	-	-	-
231 사회복지사 및 상담사	2,366	230	544	-	539	94	831	127	420	9	32	-
232 보육교사 및 기타 사회복지 종사자	7,828	562	1,324	-	2,704	160	1,102	100	1,753	302	944	-
233 성직자 및 기타 종교 종사자	-	-	-	-	-	-	-	-	-	-	-	-
240 경찰관, 소방관 및 교도관	-	-	-	-	-	-	-	-	-	-	-	-
250 군인	-	-	-	-	-	-	-	-	-	-	-	-
301 의사, 한의사 및 치과의사	755	-	219	-	174	-	101	-	55	-	207	-
302 수의사	6	-	4	-	-	-	3	-	-	-	-	-
303 약사 및 한약사	279	-	192	-	58	-	14	-	1	-	14	-
304 간호사	1,826	16	88	-	247	-	321	15	324	-	846	1
305 영양사	155	3	-	-	63	-	68	3	8	-	17	-

	현재 종사자수	직업교육 훈련 필요인원	5-9인		10-29인		30-99인		100-299인		300인 이상	
			현재 종사자수	직업교육 훈련 필요인원	현재 종사자수	직업교육 훈련 필요인원	현재 종사자수	직업교육 훈련 필요인원	현재 종사자수	직업교육 훈련 필요인원	현재 종사자수	직업교육 훈련 필요인원
306 의료기사·치료사·재활사	1,561	48	453	-	361	36	329	12	124	-	294	-
307 보건·의료 종사자	2,555	25	771	-	548	22	671	3	146	-	419	-
411 작가·통번역가	14	-	-	-	-	-	14	-	-	-	-	-
412 기자 및 언론 전문가	196	-	52	-	38	-	107	-	-	-	-	-
413 학예사·사서·기록물관리사	86	-	23	-	64	-	-	-	-	-	-	-
414 창작·공연 전문가(작가, 연극 제외)	182	-	13	-	54	-	14	-	102	-	-	-
415 디자이너	393	14	192	12	109	-	91	2	-	-	-	-
416 연극·영화·방송 전문가	237	-	61	-	69	-	107	-	-	-	-	-
417 문화·예술 기획자 및 매니저	48	-	40	-	8	-	-	-	-	-	-	-
420 스포츠·레크리에이션 종사자	899	18	109	-	304	-	468	-	18	18	-	-
511 미용 서비스원	96	-	66	-	-	-	31	-	-	-	-	-
512 결혼·장례 등 예식 서비스원	14	-	-	-	-	-	-	-	7	-	8	-
521 여행 서비스원	354	265	139	116	212	149	3	-	-	-	-	-
522 항공기·선박·열차 객실승무원	-	-	-	-	-	-	-	-	-	-	-	-
523 숙박시설 서비스원	1,181	125	132	-	157	-	457	16	436	109	-	-
524 오락시설 서비스원	616	192	25	-	96	-	127	-	368	192	-	-
531 주방장 및 조리사	4,188	146	1,576	-	1,139	-	796	-	387	146	290	-
532 식당 서비스원	6,473	103	2,972	-	1,642	-	1,079	-	423	103	357	-
541 경호·보안 종사자	90	24	-	-	19	-	47	-	24	24	-	-
542 경비원	189	139	4	-	20	5	21	-	9	-	134	134
550 돌봄 서비스 종사자	3,384	470	103	-	706	-	2,185	470	389	-	-	-
561 청소·방역 및 가사 서비스원	2,912	176	510	27	1,037	3	666	-	305	-	394	146
562 감청·주차관리 및 기타 서비스 단순 종사자	1,487	66	31	-	128	-	753	-	180	-	395	66
611 부동산 컨설턴트 및 중개인	20	-	-	-	-	-	20	-	-	-	-	-
612 영업원 및 상품중개인	2,169	45	569	4	1,108	2	332	-	160	40	-	-
613 텔레마케터	-	-	-	-	-	-	-	-	-	-	-	-
614 소규모 상업 경영 및 일선 관리 종사자	583	-	335	-	145	-	48	-	54	-	-	-
615 판매 종사자	1,466	36	474	-	397	-	491	-	68	-	36	36
616 매장 계산원 및 매표원	1,164	-	350	-	528	-	201	-	84	-	-	-
617 판촉 및 기타 판매 단순 종사자	1,938	-	1,180	-	710	-	44	-	5	-	-	-
621 항공기·선박·철도 조종사 및 관제사	178	-	40	-	88	-	50	-	-	-	-	-
622 자동차 운전원	4,974	3,953	562	199	1,285	875	1,646	1,414	1,472	1,466	9	-
623 물품이동장비 조작원(크레인·호이스트·지게차)	60	-	35	-	10	-	14	-	-	-	-	-
624 택배원 및 기타 운송 종사자	1,922	186	470	-	689	-	516	-	62	-	186	186
701 건설구조 기능원	160	-	149	-	5	-	7	-	-	-	-	-
702 건축마감 기능원	525	11	235	-	142	-	103	-	22	11	24	-
703 배관공	166	-	151	-	15	-	-	-	-	-	-	-
704 건설·채굴 기계 운전원	115	-	50	-	65	-	-	-	-	-	-	-
705 기타 건설 기능원(채굴포함)	229	69	9	-	125	-	95	69	-	-	-	-
706 건설·채굴 단순 종사자	341	-	-	-	245	-	96	-	-	-	-	-
811 기계장비 설치·정비원(운송장비 제외)	415	100	155	-	113	-	11	-	36	-	100	100
812 운송장비 정비원	992	23	355	-	478	20	104	3	56	-	-	-
813 금형원 및 공작기계 조작원	20	-	10	-	10	-	-	-	-	-	-	-
814 냉·난방 설비 조작원	271	-	30	-	88	-	50	-	28	-	77	-
815 자동조립라인·산업용로봇 조작원	-	-	-	-	-	-	-	-	-	-	-	-
816 기계 조립원(운송장비 제외)	69	20	2	-	47	-	-	-	20	20	-	-
817 운송장비 조립원	3	-	1	-	2	-	-	-	-	-	-	-
821 금속관련 기계·설비 조작원	62	-	24	-	37	-	-	-	-	-	-	-
822 판금원 및 제관원	60	5	31	5	29	-	-	-	-	-	-	-
823 단조원 및 주조원	9	-	9	-	-	-	-	-	-	-	-	-
824 용접원	24	-	5	-	19	-	-	-	-	-	-	-
825 도장원 및 도금원	28	-	-	-	23	-	5	-	-	-	-	-
826 비금속제품 생산기계 조작원	299	-	106	-	179	-	14	-	-	-	-	-
831 전기공	547	60	331	8	124	52	42	-	50	-	-	-
832 전기·전자 기기 설치·수리원	51	13	35	8	16	5	-	-	-	-	-	-
833 발전·배전 장치 조작원	485	283	11	-	144	-	47	-	-	-	283	283
834 전기·전자 설비 조작원	600	57	86	-	197	5	97	-	53	53	167	-
835 전기·전자 부품·제품 생산기계 조작원	33	9	-	-	33	9	-	-	-	-	-	-
836 전기·전자 부품·제품 조립원	58	16	43	16	15	-	-	-	-	-	-	-

	현재 종사자수	직업교육 훈련 필요인원	5-9인		10-29인		30-99인		100-299인		300인 이상	
			현재 종사자수	직업교육 훈련 필요인원	현재 종사자수	직업교육 훈련 필요인원	현재 종사자수	직업교육 훈련 필요인원	현재 종사자수	직업교육 훈련 필요인원	현재 종사자수	직업교육 훈련 필요인원
841 정보통신기기 설치·수리원	175	-	11	-	112	-	28	-	25	-	-	-
842 방송·통신장비 설치·수리원	324	-	149	-	126	-	23	-	25	-	-	-
851 석유·화학물 가공장치 조작원	54	-	23	-	21	-	-	-	10	-	-	-
852 고무·플라스틱 및 화학제품 생산기계 조작원 및 조립원	93	-	26	-	27	-	-	-	40	-	-	-
853 환경관련 장치 조작원	251	145	16	-	36	-	54	-	145	145	-	-
861 섬유 제조·가공 기계 조작원	32	-	8	-	24	-	-	-	-	-	-	-
862 패턴사, 재단사 및 재봉사	9	-	6	-	3	-	-	-	-	-	-	-
863 의복 제조원 및 수선원	-	-	-	-	-	-	-	-	-	-	-	-
864 제화원, 기타 섬유·의복 기계 조작원 및 조립원	21	-	-	-	3	-	18	-	-	-	-	-
871 제과·제빵원 및 떡제조원	345	-	183	-	142	-	20	-	-	-	-	-
872 식품 가공 기능원	390	-	89	-	273	-	28	-	-	-	-	-
873 식품 가공 기계 조작원	1,237	-	353	-	453	-	394	-	37	-	-	-
881 인쇄기계·사진현상기 조작원	76	-	25	-	19	-	33	-	-	-	-	-
882 목재·펄프·종이 생산기계 조작원	54	-	21	-	6	-	27	-	-	-	-	-
883 가구·목제품 제조·수리원	8	-	8	-	-	-	-	-	-	-	-	-
884 공예원 및 귀금속세공원	-	-	-	-	-	-	-	-	-	-	-	-
885 악기·간판 및 기타 제조 종사자	176	21	29	21	5	-	41	-	100	-	-	-
890 제조 단순 종사자	1,464	10	314	-	603	10	460	-	87	-	-	-
901 작물재배 종사자	289	40	8	-	44	-	237	40	-	-	-	-
902 낙농·사육 종사자	155	-	69	-	25	-	61	-	-	-	-	-
903 임업 종사자	-	-	-	-	-	-	-	-	-	-	-	-
904 어업 종사자	-	-	-	-	-	-	-	-	-	-	-	-
905 농림어업 단순 종사자	-	-	-	-	-	-	-	-	-	-	-	-



## 12.4 NCS별(중분류) 재직자 중 2024년 직업교육훈련 필요인원

(단위 : 명)

	직업 교육훈련 필요인원	5-9인	10-29인	30-99인	100-299인	300인 이상
<b>[전 체]</b>	<b>7,054</b>	<b>361</b>	<b>1,493</b>	<b>2,379</b>	<b>2,143</b>	<b>678</b>
0101 사업관리	39	-	39	-	-	-
0201 기획사무	275	-	14	114	143	4
0202 총무·인사	429	70	14	239	77	29
0203 재무·회계	151	15	-	46	78	13
0204 생산·품질관리	50	-	-	-	50	-
0301 금융	-	-	-	-	-	-
0302 보험	-	-	-	-	-	-
0401 유아교육	-	-	-	-	-	-
0402 평생교육	8	-	-	-	-	8
0403 직업교육	25	-	16	3	2	4
0501 법률	-	-	-	-	-	-
0502 소방방재	99	17	10	71	-	-
0601 보건	236	-	36	199	-	1
0602 양의학치료	76	-	22	54	-	-
0701 사회복지	766	-	8	428	330	-
0702 상담	63	-	63	-	-	-
0703 보육	196	-	196	-	-	-
0801 문화·예술	16	-	14	2	-	-
0802 디자인	26	7	-	4	15	-
0803 문화콘텐츠	-	-	-	-	-	-
0901 자동차운전·운송	2,011	-	875	459	677	-
0902 철도운전·운송	-	-	-	-	-	-
0903 선박운전·운송	-	-	-	-	-	-
0904 항공운전·운송	-	-	-	-	-	-
1001 영업	-	-	-	-	-	-
1002 부동산	3	-	-	3	-	-
1003 판매	36	-	-	-	-	36
1101 경비	134	-	-	-	-	134
1102 청소·세탁	164	18	-	-	-	146
1201 아·미용	-	-	-	-	-	-
1202 결혼·장례	-	-	-	-	-	-
1203 관광·레저	435	116	149	61	109	-
1204 스포츠	18	-	-	-	18	-
1301 식음료조리·서비스	108	-	-	-	108	-
1401 건설공사관리	41	-	-	41	-	-
1402 도목	351	-	-	351	-	-
1403 건축	81	-	-	81	-	-
1404 플랜트	-	-	-	-	-	-
1405 조경	40	-	-	40	-	-
1406 도시·교통	152	-	-	152	-	-
1407 건설기계운전·정비	-	-	-	-	-	-
1408 해양자원	-	-	-	-	-	-
1501 기계설계	-	-	-	-	-	-
1502 기계가공	-	-	-	-	-	-
1503 기계조립·관리	20	-	-	-	20	-
1504 기계품질관리	96	-	-	-	96	-
1505 기계장치설치	-	-	-	-	-	-
1506 자동차	6	-	6	-	-	-
1507 철도차량제작	-	-	-	-	-	-
1508 조선	-	-	-	-	-	-
1509 항공기제작	-	-	-	-	-	-
1510 금형	-	-	-	-	-	-
1601 금속재료	-	-	-	-	-	-
1602 요업재료	-	-	-	-	-	-
1701 화학물질·화학공정관리	-	-	-	-	-	-
1702 석유·기초화학물 제조	-	-	-	-	-	-

	직업 교육훈련 필요인원	5-9인	10-29인	30-99인	100-299인	300인 이상
1703 정밀화학제품제조	-	-	-	-	-	-
1704 플라스틱·고무제품제조	-	-	-	-	-	-
1801 섬유제조	-	-	-	-	-	-
1802 패션	-	-	-	-	-	-
1901 전기	367	-	31	-	53	283
1902 전자기기일반	-	-	-	-	-	-
1903 전자기기개발	241	1	-	-	240	-
2001 정보기술	154	1	2	3	128	20
2002 통신기술	-	-	-	-	-	-
2003 방송기술	-	-	-	-	-	-
2101 식품가공	-	-	-	-	-	-
2102 제과·제빵·떡제조	-	-	-	-	-	-
2201 인쇄·출판	2	-	-	2	-	-
2202 공예	-	-	-	-	-	-
2301 산업환경	-	-	-	-	-	-
2302 환경보건	-	-	-	-	-	-
2303 자연환경	-	-	-	-	-	-
2304 환경서비스	-	-	-	-	-	-
2305 에너지·자원	-	-	-	-	-	-
2306 산업안전	26	-	-	26	-	-
2401 농업	58	58	-	-	-	-
2402 축산	-	-	-	-	-	-
2403 임업	-	-	-	-	-	-
2404 수산	58	58	-	-	-	-

# 17

## 강원지역 훈련수요 조사 결과

1.1. 산업별(중분류) 2023년 현원 .....	1053
1.2. 직업별(중분류) 2023년 현원 .....	1054
1.3. 직업별(소분류) 2023년 현원 .....	1055
2.1. 산업별(중분류) 2023년 여성 현원 .....	1058
2.2. 직업별(중분류) 2023년 여성 현원 .....	1059
2.3. 직업별(소분류) 2023년 여성 현원 .....	1060
3.1. 산업별(중분류) 2023년 퇴직인원 .....	1063
3.2. 직업별(중분류) 2023년 퇴직인원 .....	1064
3.3. 직업별(소분류) 2023년 퇴직인원 .....	1065
4.1. 산업별(중분류) 2023년 구인·채용인원 .....	1068
4.2. 직업별(중분류) 2023년 구인·채용인원 .....	1069
4.3. 직업별(소분류) 2023년 구인·채용인원 .....	1070
5.1. 산업별(중분류) 2023년 신입직 구인·채용인원 .....	1073
5.2. 직업별(중분류) 2023년 신입직 구인·채용인원 .....	1074
5.3. 직업별(소분류) 2023년 신입직 구인·채용인원 .....	1075
6.1. 산업별(중분류) 2023년 경력직 구인·채용인원 .....	1078
6.2. 직업별(중분류) 2023년 경력직 구인·채용인원 .....	1079
6.3. 직업별(소분류) 2023년 경력직 구인·채용인원 .....	1080
7.1. 산업별(중분류) 2023년 직업계고 신입직 채용인원 .....	1083
7.2. 직업별(중분류) 2023년 직업계고 신입직 채용인원 .....	1084
7.3. 직업별(소분류) 2023년 직업계고 신입직 채용인원 .....	1085
8.1. 산업별(중분류) 2024~2025년 채용예정인원 .....	1088
8.2. 직업별(중분류) 2024~2025년 채용예정인원 .....	1089
8.3. 직업별(소분류) 2024~2025년 채용예정인원 .....	1090
9.1. 산업별(중분류) 2024년 신입직·경력직 채용예정인원 .....	1093
9.2. 직업별(중분류) 2024년 신입직·경력직 채용예정인원 .....	1094
9.3. 직업별(소분류) 2024년 신입직·경력직 채용예정인원 .....	1095
10.1. 산업별(중분류) 2024년 직업계고 신입직 채용예정인원 .....	1098
10.2. 직업별(중분류) 2024년 직업계고 신입직 채용예정인원 .....	1099
10.3. 직업별(소분류) 2024년 직업계고 신입직 채용예정인원 .....	1100
11.1. 산업별(중분류) 2023년 채용인원 중 직업교육훈련 필요인원 .....	1103
11.2. 직업별(중분류) 2023년 채용인원 중 직업교육훈련 필요인원 .....	1104
11.3. 직업별(소분류) 2023년 채용인원 중 직업교육훈련 필요인원 .....	1105
12.1. 산업별(중분류) 재직자 중 2024년 직업교육훈련 필요인원 .....	1108
12.2. 직업별(중분류) 재직자 중 2024년 직업교육훈련 필요인원 .....	1109
12.3. 직업별(소분류) 재직자 중 2024년 직업교육훈련 필요인원 .....	1110
12.4. NCS별(중분류) 재직자 중 2024년 직업교육훈련 필요인원 .....	1113



## 1.1 산업별(중분류) 2023년 현원

(단위 : 명)

	현재 종사자	근속 1년 미만자	5-9인		10-29인		30-99인		100-299인		300인 이상	
			현재 종사자	근속 1년 미만자	현재 종사자	근속 1년 미만자	현재 종사자	근속 1년 미만자	현재 종사자	근속 1년 미만자	현재 종사자	근속 1년 미만자
<b>[전 체]</b>	<b>235,329</b>	<b>31,796</b>	<b>51,417</b>	<b>5,124</b>	<b>70,571</b>	<b>9,834</b>	<b>53,356</b>	<b>8,603</b>	<b>29,092</b>	<b>4,935</b>	<b>30,894</b>	<b>3,300</b>
10 식료품 제조업	16,732	2,386	2,271	496	4,817	528	3,744	292	1,501	134	4,400	936
11 음료 제조업	892	72	89	5	107	3	326	29	370	35	-	-
13 섬유제품 제조업; 의복 제외	405	61	140	16	177	35	88	11	-	-	-	-
14 의복, 의복 액세서리 및 모피제품 제조업	288	50	27	4	152	35	62	6	47	5	-	-
15 가죽, 가방 및 신발 제조업	8	1	-	-	8	1	-	-	-	-	-	-
16 목재 및 나무제품 제조업; 가구 제외	521	23	243	5	278	18	-	-	-	-	-	-
17 펄프, 종이 및 종이제품 제조업	463	14	88	6	198	8	178	-	-	-	-	-
18 인쇄 및 기록매체 복제업	212	10	62	3	58	-	92	7	-	-	-	-
20 화학 물질 및 화학제품 제조업; 의약품 제외	2,171	149	431	21	519	-	741	64	480	64	-	-
21 의약품 물질 및 의약품 제조업	1,590	158	39	6	169	40	390	22	992	90	-	-
22 고무 및 플라스틱제품 제조업	1,979	140	376	-	616	96	555	12	432	32	-	-
23 비금속 광물제품 제조업	6,149	213	893	22	1,634	71	910	85	1,541	35	1,170	-
24 1차 금속 제조업	439	34	15	-	156	20	-	-	268	14	-	-
25 금속 가공제품 제조업; 기계 및 가구 제외	3,068	507	868	126	1,515	136	685	245	-	-	-	-
26 전자 부품, 컴퓨터, 영상, 음향 및 통신장비 제조업	413	41	162	17	252	24	-	-	-	-	-	-
27 의료, 정밀, 광학 기기 및 시계 제조업	2,594	287	368	64	666	111	1,560	112	-	-	-	-
28 전기장비 제조업	1,335	190	374	18	514	88	447	83	-	-	-	-
29 기타 기계 및 장비 제조업	1,913	629	419	68	722	174	773	388	-	-	-	-
30 자동차 및 트레일러 제조업	2,685	189	89	-	420	12	1,273	62	903	116	-	-
31 기타 운송장비 제조업	81	19	37	15	28	4	16	-	-	-	-	-
32 가구 제조업	203	27	155	24	48	3	-	-	-	-	-	-
33 기타 제품 제조업	660	75	136	10	305	33	-	-	219	33	-	-
34 산업용 기계 및 장비 수리업	538	22	103	5	158	7	278	10	-	-	-	-
35 전기, 가스, 증기 및 공기 조절 공급업	4,491	70	104	-	156	-	548	27	2,093	33	1,590	10
37 하수, 폐수 및 분뇨 처리업	471	62	-	-	88	11	176	4	207	47	-	-
38 폐기물 수집, 운반, 처리 및 원료 재생업	2,325	241	550	26	1,290	205	485	10	-	-	-	-
41 종합 건설업	18,998	2,299	9,134	1,154	8,037	926	1,464	197	363	23	-	-
42 전문직별 공사업	637	37	325	28	238	8	63	-	11	1	-	-
45 자동차 및 부품 판매업	402	35	175	13	172	11	18	4	37	7	-	-
46 도매 및 상품 중개업	7,495	804	3,004	350	2,742	180	980	121	770	153	-	-
47 소매업; 자동차 제외	8,028	1,375	3,990	722	2,392	302	1,316	312	330	39	-	-
49 육상 운송 및 파이프라인 운송업	8,130	1,081	1,006	28	2,070	287	2,848	592	1,776	148	430	25
50 수상 운송업	89	47	29	2	60	45	-	-	-	-	-	-
52 창고 및 운송관련 서비스업	1,926	231	360	12	625	61	942	158	-	-	-	-
55 숙박업	5,581	648	473	43	617	103	1,914	160	2,576	342	-	-
56 음식점 및 주점업	12,912	2,080	5,439	699	5,809	1,166	1,104	156	60	-	500	58
58 출판업	1,208	150	318	21	758	107	132	22	-	-	-	-
59 영상·오디오 기록물 제작 및 배급업	204	17	60	3	53	14	92	-	-	-	-	-
60 방송업	238	27	6	-	17	-	215	27	-	-	-	-
61 우편 및 통신업	794	72	536	46	99	-	159	26	-	-	-	-
62 컴퓨터 프로그래밍, 시스템 통합 및 관리업	955	139	69	9	200	55	82	17	-	-	604	58
63 정보서비스업	366	19	36	3	62	16	268	-	-	-	-	-
71 전문 서비스업	4,525	594	1,176	140	1,112	106	378	75	680	273	1,179	-
72 건축 기술, 엔지니어링 및 기타 과학기술 서비스업	8,189	842	1,502	159	3,401	338	1,896	235	1,057	93	334	16
73 기타 전문, 과학 및 기술 서비스업	557	147	313	110	105	18	140	20	-	-	-	-
74 사업시설 관리 및 조경 서비스업	12,242	4,210	1,603	61	3,713	1,782	2,554	1,026	1,586	761	2,786	581
75 사업 지원 서비스업	12,351	1,726	1,898	243	3,548	440	2,949	608	1,510	100	2,447	335
86 보건업	20,336	2,078	2,080	-	3,408	450	4,476	372	4,231	560	6,141	696
87 사회복지 서비스업	39,055	5,124	7,851	161	13,527	1,480	13,154	1,812	3,709	1,564	814	106
90 창작, 예술 및 여가관련 서비스업	2,027	389	334	41	785	40	540	267	367	41	-	-
91 스포츠 및 오락관련 서비스업	14,003	1,926	1,054	120	1,126	206	2,347	928	976	192	8,500	480
95 개인 및 소비용품 수리업	1,457	29	611	-	846	29	-	-	-	-	-	-

## 1.2

## 직업별(중분류) 2023년 현원

(단위 : 명)

	현재 종사자	근속 1년 미만자	5-9인		10-29인		30-99인		100-299인		300인 이상	
			현재 종사자	근속 1년 미만자	현재 종사자	근속 1년 미만자	현재 종사자	근속 1년 미만자	현재 종사자	근속 1년 미만자	현재 종사자	근속 1년 미만자
<b>[전 체]</b>	<b>235,329</b>	<b>31,796</b>	<b>51,417</b>	<b>5,124</b>	<b>70,571</b>	<b>9,834</b>	<b>53,356</b>	<b>8,603</b>	<b>29,092</b>	<b>4,935</b>	<b>30,894</b>	<b>3,300</b>
01 관리직(임원·부서장)	4,864	230	960	67	1,469	73	1,135	44	833	42	467	4
02 경영·행정·사무직	37,110	2,947	10,166	848	10,717	1,018	7,174	508	4,483	370	4,570	204
03 금융·보험직	478	7	42	2	164	-	178	-	41	-	53	5
11 인문·사회과학 연구직	348	75	-	-	26	7	320	66	-	-	2	2
12 자연·생명과학 연구직	914	286	5	-	174	29	99	27	624	227	11	3
13 정보통신 연구개발직 및 공학기술직	2,735	286	155	9	1,140	147	872	107	64	4	505	19
14 건설·채굴 연구개발직 및 공학기술직	12,291	1,593	4,403	565	4,867	623	1,774	263	892	117	355	24
15 제조 연구개발직 및 공학기술직	9,560	520	1,443	38	4,822	335	1,165	68	834	69	1,296	9
21 교육직	53	5	-	-	13	-	-	-	28	5	11	-
22 법률직	20	2	-	-	-	-	2	-	-	-	18	2
23 사회복지·종교직	18,253	3,591	3,683	160	7,588	1,473	3,507	473	2,736	1,405	739	80
24 경찰·소방·교도직	-	-	-	-	-	-	-	-	-	-	-	-
25 군인	-	-	-	-	-	-	-	-	-	-	-	-
30 보건·의료직	18,848	1,827	2,550	114	3,215	179	4,548	456	3,468	522	5,068	556
41 예술·디자인·방송직	1,523	236	512	97	403	90	385	31	165	15	59	3
42 스포츠·레크리에이션직	6,278	1,240	487	85	329	111	1,093	826	383	77	3,986	140
51 미용·예술 서비스직	31	-	13	-	2	-	-	-	-	-	16	-
52 여행·숙박·오락 서비스직	2,989	720	182	-	687	340	924	193	700	149	497	38
53 음식 서비스직	18,086	2,702	5,804	784	6,440	1,168	2,764	359	1,224	135	1,854	257
54 경호·경비직	2,149	596	204	-	366	334	207	94	193	14	1,180	155
55 돌봄 서비스직(간병·육아)	15,705	2,191	2,845	-	4,094	306	7,320	1,228	1,276	625	170	32
56 청소 및 기타 개인서비스직	13,250	2,515	1,699	159	2,588	680	3,538	684	1,299	279	4,126	713
61 영업·판매직	13,865	1,991	6,063	819	4,346	611	2,224	363	1,099	187	132	11
62 운전·운송직	10,706	1,221	1,876	100	3,131	274	3,549	666	1,646	126	504	55
70 건설·채굴직	3,892	618	1,114	118	1,388	374	926	100	367	16	96	10
81 기계·설치·정비·생산직	5,740	760	1,405	51	1,605	122	1,495	528	451	35	783	24
82 금속·재료 설치·정비·생산직(판금·단조·주조·용접·도장 등)	5,150	323	544	-	1,265	100	972	103	1,770	121	600	-
83 전기·전자 설치·정비·생산직	6,567	1,059	1,301	408	2,742	482	837	92	1,443	57	245	20
84 정보통신 설치·정비직	853	186	350	106	44	10	393	57	66	13	-	-
85 화학·환경 설치·정비·생산직	1,549	130	233	13	369	70	623	16	324	31	-	-
86 섬유·의복 생산직	225	19	28	2	108	9	67	6	22	2	-	-
87 식품 가공·생산직	8,777	1,430	1,536	240	1,889	168	1,499	156	772	66	3,080	800
88 인쇄·목재·공예 및 기타 설치·정비·생산직	1,172	140	300	26	283	15	261	26	328	73	-	-
89 제조 단순직	10,094	1,659	1,318	313	3,996	636	2,866	439	1,468	135	446	136
90 농림어업직	1,253	689	196	-	300	48	639	623	94	17	24	-

## 1.3 직업별(소분류) 2023년 현원

(단위 : 명)

	현재 종사자	근속 1년 미만자	5-9인		10-29인		30-99인		100-299인		300인 이상	
			현재 종사자	근속 1년 미만자	현재 종사자	근속 1년 미만자	현재 종사자	근속 1년 미만자	현재 종사자	근속 1년 미만자	현재 종사자	근속 1년 미만자
<b>[전 체]</b>	<b>235,329</b>	<b>31,796</b>	<b>51,417</b>	<b>5,124</b>	<b>70,571</b>	<b>9,834</b>	<b>53,356</b>	<b>8,603</b>	<b>29,092</b>	<b>4,935</b>	<b>30,894</b>	<b>3,300</b>
011 의회의원·고위공무원 및 기업 고위임원	306	12	96	-	28	-	19	2	143	10	20	-
012 행정·경영·금융·보험 관리자	2,130	17	484	-	833	13	305	-	315	4	193	-
013 전문서비스 관리자	639	18	91	-	194	-	275	15	39	3	41	-
014 미용·여행·숙박·음식·경비·청소 관리자	457	24	86	-	85	12	89	11	96	-	101	2
015 영업·판매·운송 관리자	361	33	63	5	162	28	117	-	15	-	4	-
016 건설·채굴·제조·생산 관리자	970	126	140	62	166	21	330	16	225	26	109	2
021 정부·공공행정 전문가	238	4	2	-	7	-	55	4	20	-	154	-
022 경영·인사 전문가	406	69	28	-	116	33	-	-	208	36	54	-
023 회계·세무·감정 전문가	208	-	208	-	-	-	-	-	-	-	-	-
024 광고·조사·상품기획·행사기획 전문가	331	12	129	-	101	-	63	6	38	6	-	-
025 정부·공공 행정 사무원	1,971	158	597	47	85	-	549	61	138	28	603	21
026 경영지원 사무원	16,700	1,144	4,655	339	5,872	594	3,164	68	1,329	53	1,680	90
027 회계·경리 사무원	6,609	647	2,690	271	2,047	223	931	143	315	6	626	3
028 무역·운송·생산·품질 사무원	6,131	395	1,532	153	1,677	35	1,474	130	1,078	77	369	-
029 안내·고객상담·통계·비서·사무보조 및 기타 사무원	4,518	519	326	38	812	134	938	95	1,357	163	1,085	90
031 금융·보험 전문가	135	-	-	-	-	-	135	-	-	-	-	-
032 금융·보험 사무원	343	7	42	2	164	-	43	-	41	-	53	5
033 금융·보험 영업원	-	-	-	-	-	-	-	-	-	-	-	-
110 인문·사회과학 연구원	348	75	-	-	26	7	320	66	-	-	2	2
121 자연과학 연구원 및 시험원	333	63	-	-	34	18	78	25	222	20	-	-
122 생명과학 연구원 및 시험원	580	223	5	-	140	11	22	2	402	206	11	3
131 컴퓨터하드웨어·통신공학 기술자	789	53	21	-	292	7	346	44	18	-	112	2
132 컴퓨터시스템 전문가	266	36	17	-	241	36	8	-	-	-	-	-
133 소프트웨어 개발자	991	159	108	4	460	105	396	48	-	-	28	2
134 데이터·네트워크 및 시스템 운영 전문가	641	30	1	-	147	-	83	10	46	4	364	15
135 정보보안 전문가	1	-	-	-	-	-	-	-	-	-	1	-
136 통신·방송송출 장비 기사	48	9	9	4	-	-	39	5	-	-	-	-
140 건축·토목공학 기술자 및 시험원	12,291	1,593	4,403	565	4,867	623	1,774	263	892	117	355	24
151 기계·로봇공학 기술자 및 시험원	983	38	339	-	368	34	147	-	130	4	-	-
152 금속·재료공학 기술자 및 시험원	448	38	-	-	312	30	136	8	-	-	-	-
153 전기·전자공학 기술자 및 시험원	2,965	155	363	24	1,314	116	227	5	95	5	966	5
154 화학공학 기술자 및 시험원	192	5	14	-	79	-	75	5	24	-	-	-
155 에너지·환경공학 기술자 및 시험원	2,028	87	273	-	1,161	20	95	5	461	61	38	-
156 섬유공학 기술자 및 시험원	-	-	-	-	-	-	-	-	-	-	-	-
157 식품공학 기술자 및 시험원	416	42	5	-	43	29	235	12	33	-	100	-
158 소방·방재·산업안전·비파괴 기술자	2,402	122	450	14	1,459	88	211	16	90	-	192	4
159 제도사 및 기타 인쇄·복제 등 공학 기술자 및 시험원	127	34	-	-	88	18	39	17	-	-	-	-
211 대학 교수 및 강사	-	-	-	-	-	-	-	-	-	-	-	-
212 학교 교사	25	5	-	-	-	-	-	-	25	5	-	-
213 유치원 교사	-	-	-	-	-	-	-	-	-	-	-	-
214 문리·기술·예능 강사	28	-	-	-	13	-	-	-	3	-	11	-
215 장학관 및 기타 교육 종사자	-	-	-	-	-	-	-	-	-	-	-	-
221 법률 전문가	4	2	-	-	-	-	2	-	-	-	2	2
222 법률 사무원	16	-	-	-	-	-	-	-	-	-	16	-
231 사회복지사 및 상담사	3,781	614	534	-	1,359	354	1,428	192	402	68	57	-
232 보육교사 및 기타 사회복지 종사자	14,472	2,977	3,149	160	6,229	1,120	2,079	281	2,334	1,338	682	80
233 성직자 및 기타 종교 종사자	-	-	-	-	-	-	-	-	-	-	-	-
240 경찰관, 소방관 및 교도관	-	-	-	-	-	-	-	-	-	-	-	-
250 군인	-	-	-	-	-	-	-	-	-	-	-	-
301 의사, 한의사 및 치과의사	2,486	130	369	-	294	-	526	-	275	22	1,022	107
302 수의사	7	-	7	-	-	-	-	-	-	-	-	-
303 약사 및 한약사	312	117	114	114	131	-	-	-	35	-	32	3
304 간호사	4,724	473	34	-	408	32	754	24	1,216	173	2,313	244
305 영양사	398	40	-	-	82	28	222	2	65	4	29	5

	현재 종사자	근속 1년 미만자	5-9인		10-29인		30-99인		100-299인		300인 이상	
			현재 종사자	근속 1년 미만자	현재 종사자	근속 1년 미만자	현재 종사자	근속 1년 미만자	현재 종사자	근속 1년 미만자	현재 종사자	근속 1년 미만자
306 의료기사·치료사·재활사	3,693	183	721	-	858	64	902	23	635	63	576	32
307 보건·의료 종사자	7,229	885	1,306	-	1,442	54	2,143	406	1,242	260	1,095	165
411 작가·통번역가	38	12	24	12	14	-	-	-	-	-	-	-
412 기자 및 언론 전문가	183	15	85	10	38	-	60	5	-	-	-	-
413 학예사·사서·기록물관리사	132	11	15	-	53	-	59	9	1	-	4	2
414 창작·공연 전문가(작가, 연극 제외)	194	-	-	-	87	-	-	-	107	-	-	-
415 디자이너	548	142	249	55	153	70	64	1	45	15	37	1
416 연극·영화·방송 전문가	357	56	77	19	58	20	202	17	3	-	18	-
417 문화·예술 기획자 및 매니저	71	-	62	-	-	-	-	-	9	-	-	-
420 스포츠·레크리에이션 종사자	6,278	1,240	487	85	329	111	1,093	826	383	77	3,986	140
511 미용 서비스원	15	-	13	-	2	-	-	-	-	-	-	-
512 결혼·장례 등 예식 서비스원	16	-	-	-	-	-	-	-	-	-	16	-
521 여행 서비스원	353	65	-	-	139	-	15	9	199	56	-	-
522 항공기·선박·열차 객실승무원	100	32	-	-	-	-	-	-	100	32	-	-
523 숙박시설 서비스원	1,832	437	-	-	457	306	510	54	383	54	482	23
524 오락시설 서비스원	704	186	182	-	91	34	399	130	18	7	15	15
531 주방장 및 조리사	8,206	887	2,728	377	2,820	316	1,468	133	561	37	629	24
532 식당 서비스원	9,880	1,815	3,076	407	3,620	851	1,297	226	663	98	1,225	233
541 경호·보안 종사자	843	6	-	-	13	-	58	-	72	-	699	6
542 경비원	1,307	591	204	-	353	334	149	94	121	14	481	149
550 돌봄 서비스 종사자	15,705	2,191	2,845	-	4,094	306	7,320	1,228	1,276	625	170	32
561 청소·방역 및 가사 서비스원	10,546	2,100	1,471	137	1,761	465	3,032	645	737	194	3,546	657
562 감청·주차관리 및 기타 서비스 단순 종사자	2,704	416	228	22	827	215	506	39	563	85	580	55
611 부동산 컨설턴트 및 중개인	-	-	-	-	-	-	-	-	-	-	-	-
612 영업원 및 상품중개인	5,265	394	2,022	211	1,895	75	909	36	427	71	12	-
613 텔레마케터	33	-	-	-	28	-	-	-	-	-	5	-
614 소규모 상업 경영 및 일선 관리 종사자	796	36	519	-	255	36	22	-	-	-	-	-
615 판매 종사자	2,755	534	914	76	725	187	562	157	555	114	-	-
616 매장 계산원 및 매표원	2,190	271	1,098	38	574	151	403	79	71	-	44	3
617 판촉 및 기타 판매 단순 종사자	2,825	757	1,511	494	869	162	327	91	46	2	72	8
621 항공기·선박·철도 조종사 및 관제사	142	4	11	-	6	2	75	-	40	-	10	2
622 자동차 운전원	8,313	1,075	917	28	2,673	267	2,712	600	1,518	126	494	53
623 물품이동장비 조작원(크레인·호이스트·지게차)	753	44	162	14	166	-	374	30	51	-	-	-
624 택배원 및 기타 운송 종사자	1,499	97	786	57	286	4	388	36	37	-	-	-
701 건설구조 기능원	317	42	28	-	235	34	54	9	-	-	-	-
702 건축미감 기능원	2,375	427	699	96	655	277	565	29	360	15	96	10
703 배관공	293	3	240	-	-	-	53	3	-	-	-	-
704 건설·채굴 기계 운전원	391	14	58	-	225	8	102	5	7	1	-	-
705 기타 건설 기능원(채굴포함)	394	74	89	22	164	-	140	52	-	-	-	-
706 건설·채굴 단순 종사자	121	57	-	-	109	56	12	2	-	-	-	-
811 기계장비 설치·정비원(운송장비 제외)	1,618	156	163	5	377	2	152	105	263	19	662	24
812 운송장비 정비원	1,626	79	591	15	742	33	174	26	82	4	37	-
813 금형원 및 공작기계 조작원	717	86	255	14	200	67	223	5	39	-	-	-
814 냉·난방 설비 조작원	501	49	153	-	24	14	172	23	67	12	85	-
815 자동조립라인·산업용로봇 조작원	-	-	-	-	-	-	-	-	-	-	-	-
816 기계 조립원(운송장비 제외)	554	29	210	15	262	6	82	9	-	-	-	-
817 운송장비 조립원	724	363	33	2	-	-	691	361	-	-	-	-
821 금속관련 기계·설비 조작원	1,286	177	14	-	339	46	332	41	600	91	-	-
822 판금원 및 제관원	88	-	28	-	60	-	-	-	-	-	-	-
823 단조원 및 주조원	-	-	-	-	-	-	-	-	-	-	-	-
824 용접원	269	7	75	-	112	1	8	3	74	4	-	-
825 도장원 및 도금원	118	15	25	-	43	6	42	9	8	-	-	-
826 비금속제품 생산기계 조작원	3,390	124	402	-	710	47	590	51	1,088	27	600	-
831 전기공	3,099	678	700	254	2,190	371	159	43	50	10	-	-
832 전기·전자 기기 설치·수리원	416	40	236	28	80	11	94	-	6	-	-	-
833 발전·배전 장치 조작원	1,386	18	38	-	60	-	140	6	1,148	12	-	-
834 전기·전자 설비 조작원	894	160	101	67	34	1	276	38	238	35	245	20
835 전기·전자 부품·제품 생산기계 조작원	331	80	132	32	69	48	130	-	-	-	-	-
836 전기·전자 부품·제품 조립원	440	83	93	27	308	51	39	5	-	-	-	-



	현재 종사자	근속 1년 미만자	5-9인		10-29인		30-99인		100-299인		300인 이상	
			현재 종사자	근속 1년 미만자	현재 종사자	근속 1년 미만자	현재 종사자	근속 1년 미만자	현재 종사자	근속 1년 미만자	현재 종사자	근속 1년 미만자
841 정보통신기기 설치·수리원	739	172	322	100	38	10	317	49	63	13	-	-
842 방송·통신장비 설치·수리원	113	15	28	6	6	-	76	9	3	-	-	-
851 석유·화학물 가공장치 조작원	299	6	53	-	73	-	48	-	126	6	-	-
852 고무·플라스틱 및 화학제품 생산기계 조작원 및 조립원	1,109	105	141	-	236	64	538	16	194	25	-	-
853 환경관련 장치 조작원	141	19	39	13	61	6	37	-	4	-	-	-
861 섬유 제조·가공 기계 조작원	43	2	9	2	25	-	5	-	4	-	-	-
862 패턴사, 재단사 및 재봉사	152	17	19	-	76	9	39	6	18	2	-	-
863 의복 제조원 및 수선원	-	-	-	-	-	-	-	-	-	-	-	-
864 제화원, 기타 섬유·의복 기계 조작원 및 조립원	30	-	-	-	7	-	23	-	-	-	-	-
871 제과·제빵원 및 떡제조원	1,095	90	280	52	779	38	35	-	-	-	-	-
872 식품 가공 기능원	1,486	136	412	52	463	39	188	10	423	34	-	-
873 식품 가공 기계 조작원	6,195	1,204	844	135	646	91	1,276	146	349	32	3,080	800
881 인쇄기계·사진현상기 조작원	83	1	39	-	7	-	27	1	10	-	-	-
882 목재·펄프·종이 생산기계 조작원	327	6	144	5	153	1	30	-	-	-	-	-
883 가구·목제품 제조·수리원	144	20	67	13	61	7	17	-	-	-	-	-
884 공예원 및 귀금속세공원	44	40	-	-	-	-	-	-	44	40	-	-
885 악기·간판 및 기타 제조 종사자	574	72	51	7	62	8	187	25	274	33	-	-
890 제조 단순 종사자	10,094	1,659	1,318	313	3,996	636	2,866	439	1,468	135	446	136
901 작물재배 종사자	134	17	-	-	-	-	16	-	94	17	24	-
902 낙농·사육 종사자	-	-	-	-	-	-	-	-	-	-	-	-
903 임업 종사자	496	48	196	-	300	48	-	-	-	-	-	-
904 어업 종사자	-	-	-	-	-	-	-	-	-	-	-	-
905 농림어업 단순 종사자	623	623	-	-	-	-	623	623	-	-	-	-

## 2.1 산업별(중분류) 2023년 여성 현원

(단위 : 명)

	현재 종사자	여성 종사자	5-9인		10-29인		30-99인		100-299인		300인 이상	
			현재 종사자	여성 종사자	현재 종사자	여성 종사자	현재 종사자	여성 종사자	현재 종사자	여성 종사자	현재 종사자	여성 종사자
<b>[전 체]</b>	<b>235,329</b>	<b>107,905</b>	<b>51,417</b>	<b>24,370</b>	<b>70,571</b>	<b>31,619</b>	<b>53,356</b>	<b>25,527</b>	<b>29,092</b>	<b>12,355</b>	<b>30,894</b>	<b>14,034</b>
10 식료품 제조업	16,732	8,446	2,271	940	4,817	2,583	3,744	1,971	1,501	752	4,400	2,200
11 음료 제조업	892	208	89	33	107	17	326	97	370	62	-	-
13 섬유제품 제조업; 의복 제외	405	49	140	20	177	8	88	21	-	-	-	-
14 의복, 의복 액세서리 및 모피제품 제조업	288	192	27	21	152	104	62	40	47	27	-	-
15 가죽, 가방 및 신발 제조업	8	5	-	-	8	5	-	-	-	-	-	-
16 목재 및 나무제품 제조업; 가구 제외	521	45	243	32	278	14	-	-	-	-	-	-
17 펄프, 종이 및 종이제품 제조업	463	118	88	6	198	85	178	28	-	-	-	-
18 인쇄 및 기록매체 복제업	212	58	62	18	58	24	92	16	-	-	-	-
20 화학 물질 및 화학제품 제조업; 의약품 제외	2,171	631	431	95	519	76	741	240	480	220	-	-
21 의약품 물질 및 의약품 제조업	1,590	525	39	9	169	77	390	100	992	340	-	-
22 고무 및 플라스틱제품 제조업	1,979	415	376	65	616	112	555	156	432	82	-	-
23 비금속 광물제품 제조업	6,149	559	893	134	1,634	284	910	60	1,541	50	1,170	30
24 1차 금속 제조업	439	66	15	-	156	28	-	-	268	38	-	-
25 금속 가공제품 제조업; 기계 및 가구 제외	3,068	393	868	196	1,515	120	685	77	-	-	-	-
26 전자 부품, 컴퓨터, 영상, 음향 및 통신장비 제조업	413	126	162	17	252	109	-	-	-	-	-	-
27 의료, 정밀, 광학 기기 및 시계 제조업	2,594	824	368	96	666	136	1,560	592	-	-	-	-
28 전기장비 제조업	1,335	277	374	112	514	82	447	83	-	-	-	-
29 기타 기계 및 장비 제조업	1,913	329	419	108	722	151	773	69	-	-	-	-
30 자동차 및 트레일러 제조업	2,685	635	89	9	420	150	1,273	318	903	158	-	-
31 기타 운송장비 제조업	81	12	37	5	28	4	16	3	-	-	-	-
32 가구 제조업	203	46	155	37	48	8	-	-	-	-	-	-
33 기타 제품 제조업	660	298	136	66	305	98	-	-	219	134	-	-
34 산업용 기계 및 장비 수리업	538	55	103	11	158	9	278	35	-	-	-	-
35 전기, 가스, 증기 및 공기 조절 공급업	4,491	647	104	25	156	20	548	45	2,093	190	1,590	367
37 하수, 폐수 및 분뇨 처리업	471	128	-	-	88	33	176	72	207	23	-	-
38 폐기물 수집, 운반, 처리 및 원료 재생업	2,325	436	550	79	1,290	155	485	203	-	-	-	-
41 종합 건설업	18,998	2,771	9,134	1,923	8,037	723	1,464	97	363	28	-	-
42 전문직별 공사업	637	32	325	15	238	15	63	2	11	-	-	-
45 자동차 및 부품 판매업	402	67	175	34	172	21	18	5	37	7	-	-
46 도매 및 상품 중개업	7,495	2,507	3,004	1,012	2,742	630	980	337	770	528	-	-
47 소매업; 자동차 제외	8,028	4,971	3,990	2,432	2,392	1,226	1,316	1,109	330	204	-	-
49 육상 운송 및 파이프라인 운송업	8,130	871	1,006	213	2,070	287	2,848	232	1,776	94	430	45
50 수상 운송업	89	15	29	5	60	10	-	-	-	-	-	-
52 창고 및 운송관련 서비스업	1,926	216	360	108	625	71	942	38	-	-	-	-
55 숙박업	5,581	2,140	473	151	617	246	1,914	871	2,576	872	-	-
56 음식점 및 주점업	12,912	8,794	5,439	4,079	5,809	3,782	1,104	634	60	60	500	239
58 출판업	1,208	387	318	115	758	250	132	22	-	-	-	-
59 영상·오디오 기록물 제작 및 배급업	204	87	60	37	53	28	92	22	-	-	-	-
60 방송업	238	46	6	-	17	5	215	41	-	-	-	-
61 우편 및 통신업	794	140	536	96	99	21	159	23	-	-	-	-
62 컴퓨터 프로그래밍, 시스템 통합 및 관리업	955	558	69	13	200	83	82	21	-	-	604	441
63 정보서비스업	366	27	36	11	62	16	268	-	-	-	-	-
71 전문 서비스업	4,525	1,843	1,176	616	1,112	406	378	187	680	307	1,179	327
72 건축 기술, 엔지니어링 및 기타 과학기술 서비스업	8,189	1,403	1,502	410	3,401	457	1,896	376	1,057	105	334	55
73 기타 전문, 과학 및 기술 서비스업	557	228	313	141	105	67	140	21	-	-	-	-
74 사업시설 관리 및 조경 서비스업	12,242	5,186	1,603	787	3,713	1,114	2,554	866	1,586	1,020	2,786	1,400
75 사업 지원 서비스업	12,351	5,809	1,898	852	3,548	1,581	2,949	1,376	1,510	770	2,447	1,230
86 보건업	20,336	14,067	2,080	1,510	3,408	2,407	4,476	3,108	4,231	2,948	6,141	4,093
87 사회복지 서비스업	39,055	33,947	7,851	7,130	13,527	12,567	13,154	10,827	3,709	2,806	814	618
90 창작, 예술 및 여가관련 서비스업	2,027	986	334	175	785	409	540	255	367	147	-	-
91 스포츠 및 오락관련 서비스업	14,003	5,069	1,054	293	1,126	570	2,347	832	976	384	8,500	2,990
95 개인 및 소비용품 수리업	1,457	220	611	85	846	135	-	-	-	-	-	-

## 2.2 직업별(중분류) 2023년 여성 현원

(단위 : 명)

	현재 종사자	여성 종사자	5-9인		10-29인		30-99인		100-299인		300인 이상	
			현재 종사자	여성 종사자	현재 종사자	여성 종사자	현재 종사자	여성 종사자	현재 종사자	여성 종사자	현재 종사자	여성 종사자
<b>[전 체]</b>	<b>235,329</b>	<b>107,905</b>	<b>51,417</b>	<b>24,370</b>	<b>70,571</b>	<b>31,619</b>	<b>53,356</b>	<b>25,527</b>	<b>29,092</b>	<b>12,355</b>	<b>30,894</b>	<b>14,034</b>
01 관리직(임원·부서장)	4,864	1,081	960	120	1,469	594	1,135	159	833	93	467	115
02 경영·행정·사무직	37,110	17,542	10,166	5,272	10,717	5,060	7,174	3,227	4,483	1,821	4,570	2,162
03 금융·보험직	478	267	42	36	164	93	178	66	41	21	53	51
11 인문·사회과학 연구직	348	94	-	-	26	7	320	88	-	-	2	-
12 자연·생명과학 연구직	914	372	5	-	174	47	99	26	624	292	11	6
13 정보통신 연구개발직 및 공학기술직	2,735	621	155	31	1,140	129	872	203	64	4	505	255
14 건설·채굴 연구개발직 및 공학기술직	12,291	657	4,403	178	4,867	152	1,774	226	892	54	355	48
15 제조 연구개발직 및 공학기술직	9,560	1,727	1,443	327	4,822	896	1,165	218	834	104	1,296	181
21 교육직	53	44	-	-	13	13	-	-	28	20	11	11
22 법률직	20	4	-	-	-	-	2	-	-	-	18	4
23 사회복지·종교직	18,253	15,718	3,683	3,659	7,588	7,099	3,507	2,455	2,736	1,941	739	564
24 경찰·소방·교도직	-	-	-	-	-	-	-	-	-	-	-	-
25 군인	-	-	-	-	-	-	-	-	-	-	-	-
30 보건·의료직	18,848	13,710	2,550	2,008	3,215	2,528	4,548	3,086	3,468	2,606	5,068	3,483
41 예술·디자인·방송직	1,523	891	512	351	403	278	385	128	165	93	59	41
42 스포츠·레크리에이션직	6,278	2,410	487	128	329	168	1,093	332	383	177	3,986	1,604
51 미용·예식 서비스직	31	15	13	13	2	2	-	-	-	-	16	-
52 여행·숙박·오락 서비스직	2,989	1,106	182	-	687	236	924	364	700	290	497	217
53 음식 서비스직	18,086	12,546	5,804	4,436	6,440	4,529	2,764	2,122	1,224	688	1,854	771
54 경호·경비직	2,149	107	204	-	366	-	207	-	193	-	1,180	107
55 돌봄 서비스직(간병·육아)	15,705	15,035	2,845	2,845	4,094	3,950	7,320	6,928	1,276	1,236	170	76
56 청소 및 기타 개인서비스직	13,250	6,959	1,699	868	2,588	1,128	3,538	1,686	1,299	641	4,126	2,635
61 영업·판매직	13,865	6,687	6,063	3,062	4,346	1,674	2,224	1,177	1,099	701	132	72
62 운전·운송직	10,706	135	1,876	2	3,131	53	3,549	71	1,646	2	504	8
70 건설·채굴직	3,892	193	1,114	-	1,388	22	926	160	367	11	96	-
81 기계 설치·정비·생산직	5,740	296	1,405	59	1,605	18	1,495	210	451	8	783	-
82 금속·재료 설치·정비·생산직(판금·단조·주조·용접·도장 등)	5,150	216	544	-	1,265	57	972	68	1,770	91	600	-
83 전기·전자 설치·정비·생산직	6,567	361	1,301	19	2,742	195	837	58	1,443	86	245	3
84 정보통신 설치·정비직	853	-	350	-	44	-	393	-	66	-	-	-
85 화학·환경 설치·정비·생산직	1,549	319	233	43	369	7	623	207	324	62	-	-
86 섬유·의복 생산직	225	126	28	13	108	62	67	36	22	15	-	-
87 식품 가공·생산직	8,777	4,021	1,536	405	1,889	973	1,499	902	772	302	3,080	1,440
88 인쇄·목재·공예 및 기타 설치·정비·생산직	1,172	216	300	14	283	10	261	30	328	161	-	-
89 제조 단순직	10,094	4,305	1,318	479	3,996	1,601	2,866	1,218	1,468	828	446	180
90 농림어업직	1,253	124	196	-	300	39	639	76	94	9	24	-

## 2.3

## 직업별(소분류) 2023년 여성 현원

(단위 : 명)

	현재 종사자	여성 종사자	5-9인		10-29인		30-99인		100-299인		300인 이상	
			현재 종사자	여성 종사자	현재 종사자	여성 종사자	현재 종사자	여성 종사자	현재 종사자	여성 종사자	현재 종사자	여성 종사자
<b>[전 체]</b>	<b>235,329</b>	<b>107,905</b>	<b>51,417</b>	<b>24,370</b>	<b>70,571</b>	<b>31,619</b>	<b>53,356</b>	<b>25,527</b>	<b>29,092</b>	<b>12,355</b>	<b>30,894</b>	<b>14,034</b>
011 의회의원·고위공무원 및 기업 고위임원	306	62	96	48	28	-	19	8	143	4	20	3
012 행정·경영·금융·보험 관리자	2,130	667	484	42	833	506	305	19	315	65	193	35
013 전문서비스 관리자	639	190	91	30	194	58	275	89	39	7	41	6
014 미용·여행·숙박·음식·경비·청소 관리자	457	104	86	-	85	12	89	32	96	6	101	53
015 영업·판매·운송 관리자	361	23	63	-	162	18	117	3	15	-	4	2
016 건설·채굴·제조·생산 관리자	970	34	140	-	166	-	330	7	225	11	109	16
021 정부·공공행정 전문가	238	24	2	-	7	7	55	1	20	2	154	14
022 경영·인사 전문가	406	125	28	-	116	58	-	-	208	67	54	-
023 회계·세무·감정 전문가	208	56	208	56	-	-	-	-	-	-	-	-
024 광고·조사·상품기획·행사기획 전문가	331	185	129	81	101	40	63	47	38	17	-	-
025 정부·공공 행정 사무원	1,971	633	597	84	85	9	549	213	138	73	603	254
026 경영지원 사무원	16,700	6,741	4,655	1,947	5,872	2,326	3,164	1,363	1,329	335	1,680	770
027 회계·경리 사무원	6,609	5,521	2,690	2,522	2,047	1,781	931	759	315	177	626	282
028 무역·운송·생산·품질 사무원	6,131	1,383	1,532	407	1,677	352	1,474	210	1,078	273	369	142
029 안내·고객상담·통계·비서·사무보조 및 기타 사무원	4,518	2,874	326	175	812	487	938	634	1,357	877	1,085	701
031 금융·보험 전문가	135	61	-	-	-	-	135	61	-	-	-	-
032 금융·보험 사무원	343	206	42	36	164	93	43	4	41	21	53	51
033 금융·보험 영업원	-	-	-	-	-	-	-	-	-	-	-	-
110 인문·사회과학 연구원	348	94	-	-	26	7	320	88	-	-	2	-
121 자연과학 연구원 및 시험원	333	92	-	-	34	7	78	20	222	65	-	-
122 생명과학 연구원 및 시험원	580	281	5	-	140	40	22	7	402	228	11	6
131 컴퓨터하드웨어·통신공학 기술자	789	156	21	-	292	7	346	127	18	-	112	22
132 컴퓨터시스템 전문가	266	-	17	-	241	-	8	-	-	-	-	-
133 소프트웨어 개발자	991	234	108	30	460	122	396	62	-	-	28	21
134 데이터·네트워크 및 시스템 운영 전문가	641	228	1	1	147	-	83	10	46	4	364	212
135 정보보안 전문가	1	-	-	-	-	-	-	-	-	-	1	-
136 통신·방송송출 장비 기사	48	3	9	-	-	-	39	3	-	-	-	-
140 건축·토목공학 기술자 및 시험원	12,291	657	4,403	178	4,867	152	1,774	226	892	54	355	48
151 기계·로봇공학 기술자 및 시험원	983	67	339	27	368	31	147	1	130	8	-	-
152 금속·재료공학 기술자 및 시험원	448	118	-	-	312	87	136	31	-	-	-	-
153 전기·전자공학 기술자 및 시험원	2,965	255	363	66	1,314	75	227	13	95	2	966	99
154 화학공학 기술자 및 시험원	192	69	14	-	79	24	75	37	24	7	-	-
155 에너지·환경공학 기술자 및 시험원	2,028	673	273	91	1,161	500	95	14	461	62	38	6
156 섬유공학 기술자 및 시험원	-	-	-	-	-	-	-	-	-	-	-	-
157 식품공학 기술자 및 시험원	416	204	5	-	43	36	235	96	33	24	100	48
158 소방·방재·산업안전·비파괴 기술자	2,402	337	450	143	1,459	143	211	22	90	-	192	29
159 제도사 및 기타 인쇄·복제 등 공학 기술자 및 시험원	127	3	-	-	88	-	39	3	-	-	-	-
211 대학 교수 및 강사	-	-	-	-	-	-	-	-	-	-	-	-
212 학교 교사	25	16	-	-	-	-	-	-	25	16	-	-
213 유치원 교사	-	-	-	-	-	-	-	-	-	-	-	-
214 문리·기술·예능 강사	28	28	-	-	13	13	-	-	3	3	11	11
215 장학관 및 기타 교육 종사자	-	-	-	-	-	-	-	-	-	-	-	-
221 법률 전문가	4	-	-	-	-	-	2	-	-	-	2	-
222 법률 사무원	16	4	-	-	-	-	-	-	-	-	16	4
231 사회복지사 및 상담사	3,781	2,681	534	510	1,359	898	1,428	952	402	284	57	38
232 보육교사 및 기타 사회복지 종사자	14,472	13,037	3,149	3,149	6,229	6,201	2,079	1,504	2,334	1,657	682	526
233 성직자 및 기타 종교 종사자	-	-	-	-	-	-	-	-	-	-	-	-
240 경찰관, 소방관 및 교도관	-	-	-	-	-	-	-	-	-	-	-	-
250 군인	-	-	-	-	-	-	-	-	-	-	-	-
301 의사, 한의사 및 치과의사	2,486	507	369	67	294	34	526	60	275	45	1,022	301
302 수의사	7	-	7	-	-	-	-	-	-	-	-	-
303 약사 및 한약사	312	236	114	114	131	78	-	-	35	19	32	24
304 간호사	4,724	4,479	34	34	408	408	754	754	1,216	1,214	2,313	2,070
305 영양사	398	386	-	-	82	82	222	211	65	65	29	29

	현재 종사자	여성 종사자	5-9인		10-29인		30-99인		100-299인		300인 이상	
			현재 종사자	여성 종사자	현재 종사자	여성 종사자	현재 종사자	여성 종사자	현재 종사자	여성 종사자	현재 종사자	여성 종사자
306 의료기사·치료사·재활사	3,693	2,013	721	503	858	504	902	416	635	303	576	288
307 보건·의료 종사자	7,229	6,089	1,306	1,290	1,442	1,422	2,143	1,646	1,242	960	1,095	771
411 작가·통번역가	38	30	24	23	14	7	-	-	-	-	-	-
412 기자 및 언론 전문가	183	76	85	31	38	35	60	10	-	-	-	-
413 학예사·사서·기록물관리사	132	102	15	-	53	53	59	47	1	-	4	2
414 창작·공연 전문가(작가, 연극 제외)	194	96	-	-	87	28	-	-	107	68	-	-
415 디자이너	548	446	249	223	153	130	64	43	45	22	37	29
416 연극·영화·방송 전문가	357	98	77	33	58	26	202	29	3	1	18	10
417 문화·예술 기획자 및 매니저	71	43	62	41	-	-	-	-	9	2	-	-
420 스포츠·레크리에이션 종사자	6,278	2,410	487	128	329	168	1,093	332	383	177	3,986	1,604
511 미용 서비스원	15	15	13	13	2	2	-	-	-	-	-	-
512 결혼·장례 등 예식 서비스원	16	-	-	-	-	-	-	-	-	-	16	-
521 여행 서비스원	353	206	-	-	139	56	15	-	199	150	-	-
522 항공기·선박·열차 객실승무원	100	12	-	-	-	-	-	-	100	12	-	-
523 숙박시설 서비스원	1,832	586	-	-	457	124	510	135	383	118	482	209
524 오락시설 서비스원	704	303	182	-	91	56	399	229	18	10	15	8
531 주방장 및 조리사	8,206	5,459	2,728	1,883	2,820	2,011	1,468	1,172	561	244	629	149
532 식당 서비스원	9,880	7,087	3,076	2,553	3,620	2,518	1,297	950	663	445	1,225	622
541 경호·보안 종사자	843	91	-	-	13	-	58	-	72	-	699	91
542 경비원	1,307	16	204	-	353	-	149	-	121	-	481	16
550 돌봄 서비스 종사자	15,705	15,035	2,845	2,845	4,094	3,950	7,320	6,928	1,276	1,236	170	76
561 청소·방역 및 가사 서비스원	10,546	6,248	1,471	862	1,761	725	3,032	1,615	737	521	3,546	2,526
562 감청·주차관리 및 기타 서비스 단순 종사자	2,704	711	228	7	827	403	506	71	563	121	580	110
611 부동산 컨설턴트 및 중개인	-	-	-	-	-	-	-	-	-	-	-	-
612 영업원 및 상품중개인	5,265	731	2,022	347	1,895	138	909	71	427	175	12	-
613 텔레마케터	33	33	-	-	28	28	-	-	-	-	5	5
614 소규모 상업 경영 및 일선 관리 종사자	796	341	519	257	255	77	22	7	-	-	-	-
615 판매 종사자	2,755	1,622	914	428	725	275	562	475	555	443	-	-
616 매장 계산원 및 매표원	2,190	1,933	1,098	999	574	452	403	380	71	59	44	44
617 판촉 및 기타 판매 단순 종사자	2,825	2,028	1,511	1,030	869	705	327	245	46	24	72	24
621 항공기·선박·철도 조종사 및 관제사	142	-	11	-	6	-	75	-	40	-	10	-
622 자동차 운전원	8,313	103	917	-	2,673	29	2,712	64	1,518	2	494	8
623 물품이동장비 조작원(크레인·호이스트·지게차)	753	-	162	-	166	-	374	-	51	-	-	-
624 택배원 및 기타 운송 종사자	1,499	32	786	2	286	23	388	7	37	-	-	-
701 건설구조 기능원	317	-	28	-	235	-	54	-	-	-	-	-
702 건축미감 기능원	2,375	163	699	-	655	-	565	152	360	11	96	-
703 배관공	293	8	240	-	-	-	53	8	-	-	-	-
704 건설·채굴 기계 운전원	391	4	58	-	225	4	102	-	7	-	-	-
705 기타 건설 기능원(채굴포함)	394	-	89	-	164	-	140	-	-	-	-	-
706 건설·채굴 단순 종사자	121	18	-	-	109	18	12	-	-	-	-	-
811 기계장비 설치·정비원(운송장비 제외)	1,618	8	163	-	377	-	152	-	263	8	662	-
812 운송장비 정비원	1,626	-	591	-	742	-	174	-	82	-	37	-
813 금형원 및 공작기계 조작원	717	27	255	14	200	4	223	10	39	-	-	-
814 냉·난방 설비 조작원	501	-	153	-	24	-	172	-	67	-	85	-
815 자동조립라인·산업용로봇 조작원	-	-	-	-	-	-	-	-	-	-	-	-
816 기계 조립원(운송장비 제외)	554	99	210	41	262	15	82	43	-	-	-	-
817 운송장비 조립원	724	162	33	5	-	-	691	157	-	-	-	-
821 금속관련 기계·설비 조작원	1,286	192	14	-	339	33	332	68	600	91	-	-
822 판금원 및 제관원	88	-	28	-	60	-	-	-	-	-	-	-
823 단조원 및 주조원	-	-	-	-	-	-	-	-	-	-	-	-
824 용접원	269	-	75	-	112	-	8	-	74	-	-	-
825 도장원 및 도금원	118	-	25	-	43	-	42	-	8	-	-	-
826 비금속제품 생산기계 조작원	3,390	24	402	-	710	24	590	-	1,088	-	600	-
831 전기공	3,099	81	700	-	2,190	79	159	2	50	-	-	-
832 전기·전자 기기 설치·수리원	416	-	236	-	80	-	94	-	6	-	-	-
833 발전·배전 장치 조작원	1,386	46	38	-	60	-	140	6	1,148	40	-	-
834 전기·전자 설비 조작원	894	54	101	-	34	4	276	-	238	47	245	3
835 전기·전자 부품·제품 생산기계 조작원	331	40	132	1	69	15	130	24	-	-	-	-
836 전기·전자 부품·제품 조립원	440	141	93	18	308	97	39	26	-	-	-	-

	현재 종사자	여성 종사자	5-9인		10-29인		30-99인		100-299인		300인 이상	
			현재 종사자	여성 종사자	현재 종사자	여성 종사자	현재 종사자	여성 종사자	현재 종사자	여성 종사자	현재 종사자	여성 종사자
841 정보통신기기 설치·수리원	739	-	322	-	38	-	317	-	63	-	-	-
842 방송·통신장비 설치·수리원	113	-	28	-	6	-	76	-	3	-	-	-
851 석유·화학물 가공장치 조작원	299	7	53	-	73	-	48	-	126	7	-	-
852 고무·플라스틱 및 화학제품 생산기계 조작원 및 조립원	1,109	308	141	43	236	7	538	207	194	51	-	-
853 환경관련 장치 조작원	141	4	39	-	61	-	37	-	4	4	-	-
861 섬유 제조·가공 기계 조작원	43	8	9	8	25	-	5	-	4	-	-	-
862 패턴사, 재단사 및 재봉사	152	118	19	5	76	62	39	36	18	15	-	-
863 의복 제조원 및 수선원	-	-	-	-	-	-	-	-	-	-	-	-
864 제화원, 기타 섬유·의복 기계 조작원 및 조립원	30	-	-	-	7	-	23	-	-	-	-	-
871 제과·제빵원 및 떡제조원	1,095	641	280	106	779	519	35	15	-	-	-	-
872 식품 가공 기능원	1,486	803	412	247	463	307	188	94	423	156	-	-
873 식품 가공 기계 조작원	6,195	2,578	844	52	646	147	1,276	792	349	146	3,080	1,440
881 인쇄기계·사진현상기 조작원	83	-	39	-	7	-	27	-	10	-	-	-
882 목재·펄프·종이 생산기계 조작원	327	5	144	5	153	-	30	-	-	-	-	-
883 가구·목제품 제조·수리원	144	-	67	-	61	-	17	-	-	-	-	-
884 공예원 및 귀금속세공원	44	12	-	-	-	-	-	-	44	12	-	-
885 악기·간판 및 기타 제조 종사자	574	199	51	9	62	10	187	30	274	149	-	-
890 제조 단순 종사자	10,094	4,305	1,318	479	3,996	1,601	2,866	1,218	1,468	828	446	180
901 작물재배 종사자	134	9	-	-	-	-	16	-	94	9	24	-
902 낙농·사육 종사자	-	-	-	-	-	-	-	-	-	-	-	-
903 임업 종사자	496	39	196	-	300	39	-	-	-	-	-	-
904 어업 종사자	-	-	-	-	-	-	-	-	-	-	-	-
905 농림어업 단순 종사자	623	76	-	-	-	-	623	76	-	-	-	-

### 3.1 산업별(중분류) 2023년 퇴직인원

(단위 : 명)

	퇴직자	퇴직자 중 근속 1년 미만자	5-9인		10-29인		30-99인		100-299인		300인 이상	
			퇴직자	퇴직자 중 근속 1년 미만자	퇴직자	퇴직자 중 근속 1년 미만자	퇴직자	퇴직자 중 근속 1년 미만자	퇴직자	퇴직자 중 근속 1년 미만자	퇴직자	퇴직자 중 근속 1년 미만자
<b>【전 계】</b>	<b>31,566</b>	<b>11,641</b>	<b>4,966</b>	<b>1,526</b>	<b>8,673</b>	<b>2,324</b>	<b>9,008</b>	<b>3,401</b>	<b>5,258</b>	<b>2,660</b>	<b>3,661</b>	<b>1,730</b>
10 식료품 제조업	1,671	307	209	131	269	-	636	-	117	-	440	176
11 음료 제조업	83	32	5	-	3	-	50	16	26	16	-	-
13 섬유제품 제조업; 의복 제외	74	30	28	8	37	22	9	-	-	-	-	-
14 의복, 의복 액세서리 및 모피제품 제조업	62	28	5	1	35	25	17	1	5	1	-	-
15 가죽, 가방 및 신발 제조업	-	-	-	-	-	-	-	-	-	-	-	-
16 목재 및 나무제품 제조업; 가구 제외	72	7	-	-	72	7	-	-	-	-	-	-
17 펄프, 종이 및 종이제품 제조업	52	19	17	3	20	6	15	10	-	-	-	-
18 인쇄 및 기록매체 복제업	8	-	3	-	-	-	5	-	-	-	-	-
20 화학 물질 및 화학제품 제조업; 의약품 제외	129	32	32	11	1	-	53	16	43	5	-	-
21 의약품 물질 및 의약품 제조업	204	60	-	-	48	22	26	-	131	38	-	-
22 고무 및 플라스틱제품 제조업	168	55	11	-	104	40	15	3	38	12	-	-
23 비금속 광물제품 제조업	247	80	22	-	24	-	160	80	41	-	-	-
24 1차 금속 제조업	122	30	-	-	8	-	-	-	114	30	-	-
25 금속 가공제품 제조업; 기계 및 가구 제외	208	96	154	70	38	18	17	8	-	-	-	-
26 전자 부품, 컴퓨터, 영상, 음향 및 통신장비 제조업	47	14	23	4	24	10	-	-	-	-	-	-
27 의료, 정밀, 광학 기기 및 시계 제조업	221	105	72	32	37	25	112	48	-	-	-	-
28 전기장비 제조업	231	90	56	55	110	22	65	13	-	-	-	-
29 기타 기계 및 장비 제조업	673	463	95	81	134	17	444	366	-	-	-	-
30 자동차 및 트레일러 제조업	144	30	-	-	24	-	71	19	49	11	-	-
31 기타 운송장비 제조업	6	-	3	-	3	-	-	-	-	-	-	-
32 가구 제조업	35	11	32	11	3	-	-	-	-	-	-	-
33 기타 제품 제조업	76	16	5	4	30	8	-	-	41	4	-	-
34 산업용 기계 및 장비 수리업	22	15	5	5	9	7	8	3	-	-	-	-
35 전기, 가스, 증기 및 공기 조절 공급업	63	13	-	-	-	-	15	5	34	8	14	-
37 하수, 폐수 및 분뇨 처리업	4	-	-	-	-	-	4	-	-	-	-	-
38 폐기물 수집, 운반, 처리 및 원료 재생업	157	10	13	-	51	-	93	10	-	-	-	-
41 종합 건설업	2,227	46	913	-	1,028	-	263	43	23	3	-	-
42 전문직별 공사업	79	-	28	-	14	-	36	-	1	-	-	-
45 자동차 및 부품 판매업	33	6	13	-	9	-	4	-	7	6	-	-
46 도매 및 상품 중개업	798	233	215	-	268	124	150	57	165	52	-	-
47 소매업; 자동차 제외	2,061	1,035	1,406	950	302	-	314	85	39	-	-	-
49 육상 운송 및 파이프라인 운송업	1,240	543	57	-	728	460	200	80	230	-	25	3
50 수상 운송업	60	56	2	-	58	56	-	-	-	-	-	-
52 창고 및 운송관련 서비스업	186	31	12	12	22	19	153	-	-	-	-	-
55 숙박업	660	156	22	-	86	-	315	116	238	40	-	-
56 음식점 및 주점업	2,560	642	699	78	1,659	518	143	46	-	-	58	-
58 출판업	136	54	12	-	91	21	33	33	-	-	-	-
59 영상·오디오 기록물 제작 및 배급업	33	-	7	-	25	-	2	-	-	-	-	-
60 방송업	35	12	-	-	-	-	35	12	-	-	-	-
61 우편 및 통신업	52	12	38	6	-	-	14	6	-	-	-	-
62 컴퓨터 프로그래밍, 시스템 통합 및 관리업	156	67	-	-	65	20	33	7	-	-	58	40
63 정보서비스업	10	2	8	-	2	2	-	-	-	-	-	-
71 전문 서비스업	547	280	84	28	135	29	64	18	261	205	3	-
72 건축 기술, 엔지니어링 및 기타 과학기술 서비스업	747	44	114	23	259	-	251	5	105	-	19	16
73 기타 전문, 과학 및 기술 서비스업	63	21	30	13	-	-	33	8	-	-	-	-
74 사업시설 관리 및 조경 서비스업	3,775	2,720	121	-	500	222	1,110	866	994	746	1,050	885
75 사업 지원 서비스업	1,985	1,351	122	-	440	280	571	479	300	220	552	372
86 보건업	1,849	195	-	-	161	129	372	48	591	18	725	-
87 사회복지 서비스업	5,951	1,853	154	1	1,561	136	2,514	538	1,528	1,164	194	14
90 창작, 예술 및 여가관련 서비스업	401	247	26	-	46	26	297	207	32	14	-	-
91 스포츠 및 오락관련 서비스업	1,108	496	95	-	95	55	288	149	106	68	524	224
95 개인 및 소비용품 수리업	35	-	-	-	35	-	-	-	-	-	-	-

## 3.2 직업별(중분류) 2023년 퇴직인원

(단위 : 명)

	퇴직자	퇴직자 중 근속 1년 미만자	5-9인		10-29인		30-99인		100-299인		300인 이상	
			퇴직자	퇴직자 중 근속 1년 미만자	퇴직자	퇴직자 중 근속 1년 미만자	퇴직자	퇴직자 중 근속 1년 미만자	퇴직자	퇴직자 중 근속 1년 미만자	퇴직자	퇴직자 중 근속 1년 미만자
<b>[전 계]</b>	<b>31,566</b>	<b>11,641</b>	<b>4,966</b>	<b>1,526</b>	<b>8,673</b>	<b>2,324</b>	<b>9,008</b>	<b>3,401</b>	<b>5,258</b>	<b>2,660</b>	<b>3,661</b>	<b>1,730</b>
01 관리직(임원·부서장)	263	44	67	16	34	-	42	20	47	2	74	6
02 경영·행정·사무직	2,541	753	544	112	678	199	541	191	527	163	251	88
03 금융·보험직	16	-	2	-	10	-	-	-	-	-	5	-
11 인문·사회과학 연구직	50	41	-	-	-	-	48	41	-	-	2	-
12 자연·생명과학 연구직	285	237	-	-	29	18	33	20	220	198	3	-
13 정보통신 연구개발직 및 공학기술직	196	56	5	4	103	29	76	23	1	-	11	-
14 건설·채굴 연구개발직 및 공학기술직	1,542	73	491	28	626	12	289	14	117	-	18	18
15 제조 연구개발직 및 공학기술직	506	45	70	36	312	7	84	-	32	2	8	-
21 교육직	3	2	-	-	-	-	-	-	3	2	-	-
22 법률직	2	-	-	-	-	-	-	-	-	-	2	-
23 사회복지·종교직	3,448	1,358	154	1	1,298	129	443	84	1,381	1,134	172	10
24 경찰·소방·교도직	-	-	-	-	-	-	-	-	-	-	-	-
25 군인	-	-	-	-	-	-	-	-	-	-	-	-
30 보건·의료직	1,755	129	114	-	86	54	419	48	562	24	574	2
41 예술·디자인·방송직	168	38	38	4	81	25	44	8	3	1	3	-
42 스포츠·레크리에이션직	560	303	95	-	101	87	218	197	25	8	121	11
51 미용·예술 서비스직	-	-	-	-	-	-	-	-	-	-	-	-
52 여행·숙박·오락 서비스직	455	243	-	-	7	7	254	166	150	41	45	30
53 음식 서비스직	2,967	911	780	130	1,474	492	345	78	97	12	271	199
54 경호·경비직	408	330	-	-	167	167	16	3	14	-	212	160
55 돌봄 서비스직(간병·육아)	2,518	553	-	-	361	81	1,976	444	161	23	20	4
56 청소 및 기타 개인서비스직	3,601	2,411	206	23	283	47	918	553	910	790	1,284	998
61 영업·판매직	2,780	1,358	1,566	976	650	220	343	112	216	50	4	-
62 운전·운송직	1,203	445	49	-	591	310	315	115	186	-	62	20
70 건설·채굴직	402	24	96	-	136	-	128	22	31	2	11	-
81 기계 설치·정비·생산직	684	478	66	60	86	30	474	382	33	4	26	2
82 금속·재료 설치·정비·생산직(판금·단조·주조·용접·도장 등)	365	57	50	-	65	17	175	30	75	11	-	-
83 전기·전자 설치·정비·생산직	995	178	197	50	614	59	88	40	51	21	44	8
84 정보통신 설치·정비직	236	29	106	6	-	-	117	23	13	-	-	-
85 화학·환경 설치·정비·생산직	188	76	13	-	63	32	84	40	27	4	-	-
86 섬유·의복 생산직	26	-	3	-	9	-	12	-	2	-	-	-
87 식품 가공·생산직	1,028	194	135	52	109	-	365	-	59	6	360	136
88 인쇄·목재·공예 및 기타 설치·정비·생산직	131	13	30	5	38	4	26	3	37	2	-	-
89 제조 단순직	1,611	638	88	22	660	298	512	119	271	159	80	40
90 농림어업직	631	623	-	-	-	-	623	623	8	-	-	-



### 3.3 직업별(소분류) 2023년 퇴직인원

(단위 : 명)

	퇴직자	퇴직자 중 근속 1년 미만자	5-9인		10-29인		30-99인		100-299인		300인 이상	
			퇴직자	퇴직자 중 근속 1년 미만자	퇴직자	퇴직자 중 근속 1년 미만자	퇴직자	퇴직자 중 근속 1년 미만자	퇴직자	퇴직자 중 근속 1년 미만자	퇴직자	퇴직자 중 근속 1년 미만자
<b>【전 계】</b>	<b>31,566</b>	<b>11,641</b>	<b>4,966</b>	<b>1,526</b>	<b>8,673</b>	<b>2,324</b>	<b>9,008</b>	<b>3,401</b>	<b>5,258</b>	<b>2,660</b>	<b>3,661</b>	<b>1,730</b>
011 의회의원·고위공무원 및 기업 고위임원	21	1	-	-	-	-	2	-	11	1	8	-
012 행정·경영·금융·보험 관리자	45	2	-	-	13	-	8	-	1	-	22	2
013 전문서비스 관리자	34	16	-	-	-	-	12	12	1	1	20	2
014 미용·여행·숙박·음식·경비·청소 관리자	27	9	-	-	-	-	14	8	-	-	14	2
015 영업·판매·운송 관리자	9	3	5	3	-	-	-	-	-	-	4	-
016 건설·채굴·제조·생산 관리자	127	14	62	14	21	-	6	-	34	-	6	-
021 정부·공공행정 전문가	1	-	-	-	-	-	-	-	1	-	-	-
022 경영·인사 전문가	65	12	-	-	-	-	-	-	65	12	-	-
023 회계·세무·감정 전문가	-	-	-	-	-	-	-	-	-	-	-	-
024 광고·조사·상품기획·행사기획 전문가	8	6	-	-	-	-	8	6	-	-	-	-
025 정부·공공 행정 사무원	181	15	12	-	7	-	97	6	24	-	42	9
026 경영지원 사무원	794	209	136	32	355	90	129	47	65	11	109	28
027 회계·경리 사무원	602	251	241	52	202	86	137	110	17	2	5	-
028 무역·운송·생산·품질 사무원	389	49	133	28	26	-	115	6	115	16	1	-
029 안내·고객상담·통계·비서·사무보조 및 기타 사무원	500	211	23	-	89	23	56	16	239	122	94	51
031 금융·보험 전문가	-	-	-	-	-	-	-	-	-	-	-	-
032 금융·보험 사무원	16	-	2	-	10	-	-	-	-	-	5	-
033 금융·보험 영업원	-	-	-	-	-	-	-	-	-	-	-	-
110 인문·사회과학 연구원	50	41	-	-	-	-	48	41	-	-	2	-
121 자연과학 연구원 및 시험원	62	32	-	-	18	11	31	20	13	1	-	-
122 생명과학 연구원 및 시험원	223	205	-	-	11	7	2	-	206	197	3	-
131 컴퓨터하드웨어·통신공학 기술자	23	6	-	-	-	-	21	6	-	-	2	-
132 컴퓨터시스템 전문가	43	-	-	-	43	-	-	-	-	-	-	-
133 소프트웨어 개발자	100	43	1	-	60	29	37	14	-	-	2	-
134 데이터·네트워크 및 시스템 운영 전문가	19	-	-	-	-	-	11	-	1	-	7	-
135 정보보안 전문가	-	-	-	-	-	-	-	-	-	-	-	-
136 통신·방송송출 장비 기사	12	7	4	4	-	-	8	3	-	-	-	-
140 건축·토목공학 기술자 및 시험원	1,542	73	491	28	626	12	289	14	117	-	18	18
151 기계·로봇공학 기술자 및 시험원	32	-	-	-	29	-	-	-	4	-	-	-
152 금속·재료공학 기술자 및 시험원	36	-	-	-	28	-	8	-	-	-	-	-
153 전기·전자공학 기술자 및 시험원	162	27	56	22	84	3	5	-	11	2	6	-
154 화학공학 기술자 및 시험원	13	4	-	-	11	4	-	-	2	-	-	-
155 에너지·환경공학 기술자 및 시험원	21	-	-	-	-	-	5	-	16	-	-	-
156 섬유공학 기술자 및 시험원	-	-	-	-	-	-	-	-	-	-	-	-
157 식품공학 기술자 및 시험원	31	-	-	-	-	-	31	-	-	-	-	-
158 소방·방재·산업안전·비파괴 기술자	191	14	14	14	144	-	31	-	-	-	2	-
159 제도사 및 기타 인쇄·목재 등 공학 기술자 및 시험원	21	-	-	-	18	-	3	-	-	-	-	-
211 대학 교수 및 강사	-	-	-	-	-	-	-	-	-	-	-	-
212 학교 교사	3	2	-	-	-	-	-	-	3	2	-	-
213 유치원 교사	-	-	-	-	-	-	-	-	-	-	-	-
214 문리·기술·예능 강사	-	-	-	-	-	-	-	-	-	-	-	-
215 장학관 및 기타 교육 종사자	-	-	-	-	-	-	-	-	-	-	-	-
221 법률 전문가	2	-	-	-	-	-	-	-	-	-	2	-
222 법률 사무원	-	-	-	-	-	-	-	-	-	-	-	-
231 사회복지사 및 상담사	295	134	-	-	151	129	54	3	89	3	-	-
232 보육교사 및 기타 사회복지 종사자	3,153	1,224	154	1	1,147	-	388	82	1,292	1,131	172	10
233 성직자 및 기타 종교 종사자	-	-	-	-	-	-	-	-	-	-	-	-
240 경찰관, 소방관 및 교도관	-	-	-	-	-	-	-	-	-	-	-	-
250 군인	-	-	-	-	-	-	-	-	-	-	-	-
301 의사, 한의사 및 치과의사	138	13	-	-	-	-	-	-	31	13	107	-
302 수의사	-	-	-	-	-	-	-	-	-	-	-	-
303 약사 및 한약사	117	-	114	-	-	-	-	-	-	-	3	-
304 간호사	472	13	-	-	-	-	24	-	199	11	248	2
305 영양사	10	-	-	-	-	-	-	-	4	-	5	-

	퇴직자	퇴직자 중 근속 1년 미만자	5-9인		10-29인		30-99인		100-299인		300인 이상	
			퇴직자	퇴직자 중 근속 1년 미만자	퇴직자	퇴직자 중 근속 1년 미만자	퇴직자	퇴직자 중 근속 1년 미만자	퇴직자	퇴직자 중 근속 1년 미만자	퇴직자	퇴직자 중 근속 1년 미만자
306 의료기사·치료사·재활사	146	-	-	-	32	-	23	-	59	-	32	-
307 보건·의료 종사자	872	102	-	-	54	54	371	48	268	-	178	-
411 작가·통번역가	12	-	12	-	-	-	-	-	-	-	-	-
412 기자 및 언론 전문가	16	3	1	-	7	-	8	3	-	-	-	-
413 학예사·사서·기록물관리사	5	-	-	-	-	-	3	-	-	-	2	-
414 창작·공연 전문가(작가, 연극 제외)	2	-	-	-	-	-	-	-	2	-	-	-
415 디자이너	94	30	14	4	67	25	12	-	-	-	1	-
416 연극·영화·방송 전문가	38	5	10	-	7	-	21	5	-	-	-	-
417 문화·예술 기획자 및 매니저	1	1	-	-	-	-	-	-	1	1	-	-
420 스포츠·레크리에이션 종사자	560	303	95	-	101	87	218	197	25	8	121	11
511 미용 서비스원	-	-	-	-	-	-	-	-	-	-	-	-
512 결혼·장례 등 예식 서비스원	-	-	-	-	-	-	-	-	-	-	-	-
521 여행 서비스원	65	9	-	-	-	-	9	9	56	-	-	-
522 항공기·선박·열차 객실승무원	8	-	-	-	-	-	-	-	8	-	-	-
523 숙박시설 서비스원	264	152	-	-	-	-	140	85	81	39	43	28
524 오락시설 서비스원	119	82	-	-	7	7	105	72	5	2	2	2
531 주방장 및 조리사	971	204	402	52	395	148	136	-	25	2	14	2
532 식당 서비스원	1,996	707	378	78	1,079	344	210	78	72	10	257	197
541 경호·보안 종사자	77	27	-	-	-	-	-	-	-	-	77	27
542 경비원	331	303	-	-	167	167	16	3	14	-	135	133
550 돌봄 서비스 종사자	2,518	553	-	-	361	81	1,976	444	161	23	20	4
561 청소·방역 및 가사 서비스원	3,294	2,309	204	23	121	-	886	548	820	752	1,263	986
562 감침·주차관리 및 기타 서비스 단순 종사자	307	102	2	-	162	47	33	5	90	38	21	12
611 부동산 컨설턴트 및 종개인	-	-	-	-	-	-	-	-	-	-	-	-
612 영업원 및 상품종개인	451	57	269	26	52	24	51	7	79	-	-	-
613 텔레마케터	-	-	-	-	-	-	-	-	-	-	-	-
614 소규모 상업 경영 및 일선 관리 종사자	36	36	-	-	36	36	-	-	-	-	-	-
615 판매 종사자	556	211	104	76	170	-	157	85	124	50	-	-
616 매장 계산원 및 매표원	365	193	114	76	155	101	95	17	-	-	-	-
617 판촉 및 기타 판매 단순 종사자	1,372	861	1,078	798	238	60	39	3	13	-	4	-
621 항공기·선박·철도 조종사 및 관제사	4	1	-	-	2	1	-	-	-	-	2	-
622 자동차 운전원	1,069	429	14	-	585	307	224	102	186	-	60	20
623 물품이동장비 조작원(크레인·호이스트·지게차)	46	-	14	-	-	-	32	-	-	-	-	-
624 택배원 및 기타 운송 종사자	85	15	21	-	4	2	59	13	-	-	-	-
701 건설구조 기능원	15	2	-	-	7	-	9	2	-	-	-	-
702 건축미감 기능원	246	10	96	-	48	-	61	8	30	2	11	-
703 배관공	3	-	-	-	-	-	3	-	-	-	-	-
704 건설·채굴 기계 운전원	19	3	-	-	8	-	10	3	1	-	-	-
705 기타 건설 기능원(채굴포함)	43	10	-	-	-	-	43	10	-	-	-	-
706 건설·채굴 단순 종사자	75	-	-	-	73	-	2	-	-	-	-	-
811 기계장비 설치·정비원(운송장비 제외)	82	9	5	5	2	2	27	-	22	-	26	2
812 운송장비 정비원	103	36	2	-	56	21	35	11	11	4	-	-
813 금형원 및 공작기계 조작원	47	45	42	41	-	-	5	5	-	-	-	-
814 냉·난방 설비 조작원	59	36	-	-	17	7	41	29	-	-	-	-
815 자동조립라인·산업용로봇 조작원	-	-	-	-	-	-	-	-	-	-	-	-
816 기계 조립원(운송장비 제외)	26	14	15	14	11	-	-	-	-	-	-	-
817 운송장비 조립원	368	338	2	-	-	-	366	338	-	-	-	-
821 금속관련 기계·설비 조작원	154	27	-	-	35	17	81	-	39	11	-	-
822 판금원 및 제관원	-	-	-	-	-	-	-	-	-	-	-	-
823 단조원 및 주조원	-	-	-	-	-	-	-	-	-	-	-	-
824 용접원	36	-	28	-	-	-	-	-	8	-	-	-
825 도장원 및 도금원	11	-	-	-	6	-	3	-	2	-	-	-
826 비금속제품 생산기계 조작원	163	30	22	-	24	-	91	30	27	-	-	-
831 전기공	670	67	128	18	501	36	31	10	10	3	-	-
832 전기·전자 기기 설치·수리원	53	11	28	-	11	11	13	-	-	-	-	-
833 발전·배전 장치 조작원	23	6	-	-	-	-	-	-	23	6	-	-
834 전기·전자 설비 조작원	117	61	13	13	-	-	42	27	18	13	44	8
835 전기·전자 부품·제품 생산기계 조작원	45	6	-	-	45	6	-	-	-	-	-	-
836 전기·전자 부품·제품 조립원	87	28	27	18	58	7	3	3	-	-	-	-

	퇴직자	퇴직자 중 근속 1년 미만자	5-9인		10-29인		30-99인		100-299인		300인 이상	
			퇴직자	퇴직자 중 근속 1년 미만자	퇴직자	퇴직자 중 근속 1년 미만자	퇴직자	퇴직자 중 근속 1년 미만자	퇴직자	퇴직자 중 근속 1년 미만자	퇴직자	퇴직자 중 근속 1년 미만자
841 정보통신기기 설치·수리원	221	19	100	-	-	-	108	19	13	-	-	-
842 방송·통신장비 설치·수리원	16	10	6	6	-	-	10	4	-	-	-	-
851 석유·화학물 가공장치 조작용	-	-	-	-	-	-	-	-	-	-	-	-
852 고무·플라스틱 및 화학제품 생산기계 조작용 및 조립원	175	76	-	-	63	32	84	40	27	4	-	-
853 환경관련 장치 조작용	13	-	13	-	-	-	-	-	-	-	-	-
861 섬유 제조·가공 기계 조작용	1	-	1	-	-	-	-	-	-	-	-	-
862 패턴사, 재단사 및 재봉사	25	-	2	-	9	-	12	-	2	-	-	-
863 의복 제조원 및 수선원	-	-	-	-	-	-	-	-	-	-	-	-
864 제화원, 기타 섬유·의복 기계 조작용 및 조립원	-	-	-	-	-	-	-	-	-	-	-	-
871 제과·제빵원 및 떡제조원	116	26	78	26	38	-	-	-	-	-	-	-
872 식품 가공 기능원	251	32	52	26	39	-	125	-	34	6	-	-
873 식품 가공 기계 조작용	661	136	5	-	32	-	240	-	24	-	360	136
881 인쇄기계·사진현상기 조작용	-	-	-	-	-	-	-	-	-	-	-	-
882 목재·펄프·종이 생산기계 조작용	31	4	8	-	20	1	3	3	-	-	-	-
883 가구·목제품 제조·수리원	26	5	21	5	4	-	-	-	-	-	-	-
884 공예원 및 귀금속세공원	-	-	-	-	-	-	-	-	-	-	-	-
885 약기·간판 및 기타 제조 종사자	74	5	-	-	13	3	24	-	37	2	-	-
890 제조 단순 종사자	1,611	638	88	22	660	298	512	119	271	159	80	40
901 작물재배 종사자	8	-	-	-	-	-	-	-	8	-	-	-
902 낙농·사육 종사자	-	-	-	-	-	-	-	-	-	-	-	-
903 임업 종사자	-	-	-	-	-	-	-	-	-	-	-	-
904 어업 종사자	-	-	-	-	-	-	-	-	-	-	-	-
905 농림어업 단순 종사자	623	623	-	-	-	-	623	623	-	-	-	-

## 4.1 산업별(중분류) 2023년 구인·채용인원

(단위 : 명)

	구인인원	실제 채용인원	5-9인		10-29인		30-99인		100-299인		300인 이상	
			구인인원	실제 채용인원	구인인원	실제 채용인원	구인인원	실제 채용인원	구인인원	실제 채용인원	구인인원	실제 채용인원
<b>[전 체]</b>	<b>38,910</b>	<b>37,631</b>	<b>5,678</b>	<b>5,603</b>	<b>11,763</b>	<b>11,186</b>	<b>10,923</b>	<b>10,605</b>	<b>6,246</b>	<b>6,097</b>	<b>4,301</b>	<b>4,140</b>
10 식료품 제조업	2,542	2,427	600	496	528	528	344	334	134	134	936	936
11 음료 제조업	69	72	5	5	3	3	29	29	32	35	-	-
13 섬유제품 제조업; 의복 제외	63	63	16	16	35	35	12	12	-	-	-	-
14 의복, 의복 액세서리 및 모피제품 제조업	50	50	4	4	35	35	6	6	5	5	-	-
15 가죽, 가방 및 신발 제조업	1	1	-	-	1	1	-	-	-	-	-	-
16 목재 및 나무제품 제조업; 가구 제외	30	23	5	5	25	18	-	-	-	-	-	-
17 펄프, 종이 및 종이제품 제조업	82	79	8	8	66	66	8	5	-	-	-	-
18 인쇄 및 기록매체 복제업	10	10	3	3	-	-	7	7	-	-	-	-
20 화학 물질 및 화학제품 제조업; 의약품 제외	218	212	63	63	-	-	69	64	85	85	-	-
21 의약품 물질 및 의약품 제조업	169	175	6	6	51	44	22	22	90	104	-	-
22 고무 및 플라스틱제품 제조업	271	263	11	11	168	160	60	60	32	32	-	-
23 비금속 광물제품 제조업	268	290	22	45	71	71	140	140	35	35	-	-
24 1차 금속 제조업	90	90	-	-	20	20	-	-	70	70	-	-
25 금속 가공제품 제조업; 기계 및 가구 제외	633	684	126	126	136	186	371	371	-	-	-	-
26 전자 부품, 컴퓨터, 영상, 음향 및 통신장비 제조업	50	71	13	34	37	37	-	-	-	-	-	-
27 의료, 정밀, 광학 기기 및 시계 제조업	707	679	104	88	123	111	480	480	-	-	-	-
28 전기장비 제조업	213	229	55	55	77	88	81	86	-	-	-	-
29 기타 기계 및 장비 제조업	746	701	95	95	207	185	444	422	-	-	-	-
30 자동차 및 트레일러 제조업	189	189	-	-	12	12	62	62	116	116	-	-
31 기타 운송장비 제조업	19	19	15	15	4	4	-	-	-	-	-	-
32 가구 제조업	49	35	45	32	3	3	-	-	-	-	-	-
33 기타 제품 제조업	117	117	32	14	53	70	-	-	33	33	-	-
34 산업용 기계 및 장비 수리업	27	27	5	5	11	11	10	10	-	-	-	-
35 전기, 가스, 증기 및 공기 조절 공급업	73	73	-	-	-	-	27	27	35	36	11	10
37 하수, 폐수 및 분뇨 처리업	55	62	-	-	11	11	4	4	40	47	-	-
38 폐기물 수집, 운반, 처리 및 원료 재생업	349	241	26	26	308	205	15	10	-	-	-	-
41 종합 건설업	2,335	2,375	1,154	1,154	947	988	212	210	23	23	-	-
42 전문직별 공사업	37	37	28	28	8	8	-	-	1	1	-	-
45 자동차 및 부품 판매업	35	35	13	13	11	11	4	4	7	7	-	-
46 도매 및 상품 중개업	1,024	948	378	378	233	251	253	164	160	155	-	-
47 소매업; 자동차 제외	1,375	1,380	722	722	302	302	312	317	39	39	-	-
49 육상 운송 및 파이프라인 운송업	1,533	1,533	28	28	613	613	624	624	242	242	25	25
50 수상 운송업	64	63	3	2	61	61	-	-	-	-	-	-
52 창고 및 운송관련 서비스업	230	235	12	12	56	61	162	162	-	-	-	-
55 숙박업	803	839	43	43	103	103	307	307	350	386	-	-
56 음식점 및 주점업	2,640	2,532	738	738	1,659	1,564	185	172	-	-	58	58
58 출판업	182	157	10	21	128	114	44	22	-	-	-	-
59 영상·오디오 기록물 제작 및 배급업	21	21	7	7	14	14	-	-	-	-	-	-
60 방송업	36	27	-	-	-	-	36	27	-	-	-	-
61 우편 및 통신업	75	75	46	46	-	-	29	29	-	-	-	-
62 컴퓨터 프로그래밍, 시스템 통합 및 관리업	137	148	9	9	53	58	18	24	-	-	58	58
63 정보서비스업	20	20	4	4	16	16	-	-	-	-	-	-
71 전문 서비스업	831	623	140	140	126	116	88	79	477	288	-	-
72 건축 기술, 엔지니어링 및 기타 과학기술 서비스업	1,137	936	137	159	577	358	303	298	105	105	16	16
73 기타 전문, 과학 및 기술 서비스업	169	173	123	123	18	18	29	33	-	-	-	-
74 사업시설 관리 및 조경 서비스업	5,911	5,762	151	151	1,866	1,866	1,338	1,193	1,414	1,414	1,143	1,139
75 사업 지원 서비스업	2,240	2,180	268	268	440	460	719	639	200	200	613	613
86 보건업	2,244	2,103	-	-	579	450	372	372	591	582	702	699
87 사회복지 서비스업	5,705	5,768	161	161	1,480	1,480	2,303	2,374	1,646	1,647	114	106
90 창작, 예술 및 여가관련 서비스업	539	489	98	46	40	46	339	348	63	49	-	-
91 스포츠 및 오락관련 서비스업	2,445	2,257	146	199	397	294	1,056	1,056	222	228	624	480
95 개인 및 소비용품 수리업	53	29	-	-	53	29	-	-	-	-	-	-

## 4.2 직업별(중분류) 2023년 구인·채용인원

(단위 : 명)

	구인인원	실제 채용인원	5-9인		10-29인		30-99인		100-299인		300인 이상	
			구인인원	실제 채용인원	구인인원	실제 채용인원	구인인원	실제 채용인원	구인인원	실제 채용인원	구인인원	실제 채용인원
<b>[전 체]</b>	<b>38,910</b>	<b>37,631</b>	<b>5,678</b>	<b>5,603</b>	<b>11,763</b>	<b>11,186</b>	<b>10,923</b>	<b>10,605</b>	<b>6,246</b>	<b>6,097</b>	<b>4,301</b>	<b>4,140</b>
01 관리직(임원·부서장)	395	412	72	70	122	128	154	154	42	56	5	5
02 경영·행정·사무직	3,464	3,542	930	946	1,042	1,100	820	836	444	440	228	220
03 금융·보험직	7	13	2	2	-	-	-	6	-	-	5	5
11 인문·사회과학 연구직	100	75	-	-	7	7	91	66	-	-	2	2
12 자연·생명과학 연구직	502	299	-	-	33	33	29	27	437	236	3	3
13 정보통신 연구개발직 및 공학기술직	535	532	4	21	168	147	331	341	4	4	28	19
14 건설·채굴 연구개발직 및 공학기술직	1,674	1,684	544	566	656	643	333	332	117	117	24	24
15 제조 연구개발직 및 공학기술직	795	681	54	46	572	462	87	85	72	80	9	9
21 교육직	5	5	-	-	-	-	-	-	5	5	-	-
22 법률직	6	2	-	-	-	-	-	-	-	-	6	2
23 사회복지·종교직	3,705	3,747	160	160	1,493	1,493	534	581	1,432	1,433	86	80
24 경찰·소방·교도직	-	-	-	-	-	-	-	-	-	-	-	-
25 군인	-	-	-	-	-	-	-	-	-	-	-	-
30 보건·의료직	1,991	1,861	114	114	307	179	442	456	568	557	559	556
41 예술·디자인·방송직	323	276	188	134	85	93	39	31	8	15	3	3
42 스포츠·레크리에이션직	1,404	1,336	85	103	144	158	848	848	91	84	235	143
51 미용·예술 서비스직	-	-	-	-	-	-	-	-	-	-	-	-
52 여행·숙박·오락 서비스직	895	862	-	-	352	340	356	331	156	152	31	38
53 음식 서비스직	3,312	3,201	849	823	1,642	1,566	379	395	167	160	275	258
54 경호·경비직	656	656	-	-	334	334	94	94	14	14	215	215
55 돌봄 서비스직(간병·육아)	2,693	2,690	-	-	306	306	1,672	1,684	675	668	40	32
56 청소 및 기타 개인서비스직	4,509	4,173	250	250	770	680	1,078	821	923	957	1,488	1,465
61 영업·판매직	2,203	2,091	848	848	641	628	503	407	198	198	14	11
62 운전·운송직	1,808	1,680	101	100	742	599	713	729	192	192	60	60
70 건설·채굴직	654	654	96	118	416	374	110	124	27	28	5	10
81 기계·설치·정비·생산직	932	860	78	78	178	128	617	580	34	49	24	24
82 금속·재료 설치·정비·생산직(판금·단조·주조·용접·도장 등)	412	397	22	22	100	100	165	150	125	125	-	-
83 전기·전자 설치·정비·생산직	1,192	1,246	440	440	581	622	95	104	57	60	20	20
84 정보통신 설치·정비직	198	201	106	111	10	10	69	68	13	13	-	-
85 화학·환경 설치·정비·생산직	174	170	13	13	113	110	16	16	31	31	-	-
86 섬유·의복 생산직	19	19	2	2	9	9	6	6	2	2	-	-
87 식품 가공·생산직	1,498	1,430	318	240	168	168	146	156	66	66	800	800
88 인쇄·목재·공예 및 기타 설치·정비·생산직	148	150	27	31	15	15	33	31	73	73	-	-
89 제조 단순직	2,017	1,992	374	366	706	706	540	524	261	261	136	136
90 농림어업직	685	693	-	-	48	48	623	623	13	21	-	-

## 4.3 직업별(소분류) 2023년 구인·채용인원

(단위 : 명)

	구인인원	실제 채용인원	5-9인		10-29인		30-99인		100-299인		300인 이상	
			구인인원	실제 채용인원	구인인원	실제 채용인원	구인인원	실제 채용인원	구인인원	실제 채용인원	구인인원	실제 채용인원
<b>[전 체]</b>	<b>38,910</b>	<b>37,631</b>	<b>5,678</b>	<b>5,603</b>	<b>11,763</b>	<b>11,186</b>	<b>10,923</b>	<b>10,605</b>	<b>6,246</b>	<b>6,097</b>	<b>4,301</b>	<b>4,140</b>
011 의회의원·고위공무원 및 기업 고위임원	41	45	-	-	28	28	2	2	11	15	-	-
012 행정·경영·금융·보험 관리자	24	36	-	-	18	22	6	6	-	8	-	-
013 전문서비스 관리자	17	18	-	-	-	-	15	15	1	3	-	-
014 미용·여행·숙박·음식·경비·청소 관리자	34	34	-	-	12	12	18	18	-	-	3	3
015 영업·판매·운송 관리자	38	38	11	8	28	30	-	-	-	-	-	-
016 건설·채굴·제조·생산 관리자	241	241	62	62	36	36	112	112	30	30	2	2
021 정부·공공행정 전문가	6	6	-	-	-	-	4	4	2	2	-	-
022 경영·인사 전문가	77	79	-	-	30	33	-	-	47	47	-	-
023 회계·세무·감정 전문가	-	-	-	-	-	-	-	-	-	-	-	-
024 광고·조사·상품기획·행사기획 전문가	19	19	-	-	7	7	6	6	6	6	-	-
025 정부·공공 행정 사무원	263	303	73	108	-	-	142	142	24	28	24	24
026 경영지원 사무원	1,217	1,244	369	365	563	602	120	111	60	65	106	102
027 회계·경리 사무원	742	703	289	274	232	245	169	171	46	10	7	3
028 무역·운송·생산·품질 사무원	463	470	161	161	35	40	147	150	119	119	-	-
029 안내·고객상담·통계·비서·사무보조 및 기타 사무원	676	719	38	38	176	175	232	252	140	163	91	91
031 금융·보험 전문가	-	6	-	-	-	-	-	6	-	-	-	-
032 금융·보험 사무원	7	7	2	2	-	-	-	-	-	-	5	5
033 금융·보험 영업원	-	-	-	-	-	-	-	-	-	-	-	-
110 인문·사회과학 연구원	100	75	-	-	7	7	91	66	-	-	2	2
121 자연과학 연구원 및 시험원	91	72	-	-	22	18	27	25	42	29	-	-
122 생명과학 연구원 및 시험원	411	226	-	-	11	15	2	2	395	206	3	3
131 컴퓨터하드웨어·통신공학 기술자	270	276	-	-	7	7	261	267	-	-	2	2
132 컴퓨터시스템 전문가	36	36	-	-	36	36	-	-	-	-	-	-
133 소프트웨어 개발자	174	168	4	13	126	105	42	48	-	-	2	2
134 데이터·네트워크 및 시스템 운영 전문가	51	40	-	-	-	-	23	21	4	4	24	15
135 정보보안 전문가	-	-	-	-	-	-	-	-	-	-	-	-
136 통신·방송송출 장비 기사	5	13	-	9	-	-	5	5	-	-	-	-
140 건축·토목공학 기술자 및 시험원	1,674	1,684	544	566	656	643	333	332	117	117	24	24
151 기계·로봇공학 기술자 및 시험원	46	46	-	-	42	42	-	-	4	4	-	-
152 금속·재료공학 기술자 및 시험원	38	38	-	-	30	30	8	8	-	-	-	-
153 전기·전자공학 기술자 및 시험원	381	172	40	32	322	123	8	5	7	7	5	5
154 화학공학 기술자 및 시험원	21	13	-	-	7	-	5	5	8	8	-	-
155 에너지·환경공학 기술자 및 시험원	59	87	-	-	-	20	5	5	54	61	-	-
156 섬유공학 기술자 및 시험원	-	-	-	-	-	-	-	-	-	-	-	-
157 식품공학 기술자 및 시험원	42	42	-	-	29	29	12	12	-	-	-	-
158 소방·방재·산업안전·비파괴 기술자	174	194	14	14	124	144	32	32	-	-	4	4
159 제도사 및 기타 인쇄·복제 등 공학 기술자 및 시험원	34	90	-	-	18	74	17	17	-	-	-	-
211 대학 교수 및 강사	-	-	-	-	-	-	-	-	-	-	-	-
212 학교 교사	5	5	-	-	-	-	-	-	5	5	-	-
213 유치원 교사	-	-	-	-	-	-	-	-	-	-	-	-
214 문리·기술·예능 강사	-	-	-	-	-	-	-	-	-	-	-	-
215 장학관 및 기타 교육 종사자	-	-	-	-	-	-	-	-	-	-	-	-
221 법률 전문가	2	2	-	-	-	-	-	-	-	-	2	2
222 법률 사무원	4	-	-	-	-	-	-	-	-	-	4	-
231 사회복지사 및 상담사	632	681	-	-	374	374	192	239	66	68	-	-
232 보육교사 및 기타 사회복지 종사자	3,073	3,067	160	160	1,120	1,120	342	342	1,366	1,366	86	80
233 성직자 및 기타 종교 종사자	-	-	-	-	-	-	-	-	-	-	-	-
240 경찰관, 소방관 및 교도관	-	-	-	-	-	-	-	-	-	-	-	-
250 군인	-	-	-	-	-	-	-	-	-	-	-	-
301 의사, 한의사 및 치과의사	134	130	-	-	-	-	-	-	27	22	107	107
302 수의사	-	-	-	-	-	-	-	-	-	-	-	-
303 약사 및 한약사	117	117	114	114	-	-	-	-	-	-	3	3
304 간호사	640	503	-	-	161	32	24	24	208	204	247	244
305 영양사	37	42	-	-	28	28	-	2	4	7	5	5

	구인인원	실제 채용인원	5-9인		10-29인		30-99인		100-299인		300인 이상	
			구인인원	실제 채용인원	구인인원	실제 채용인원	구인인원	실제 채용인원	구인인원	실제 채용인원	구인인원	실제 채용인원
306 의료기사·치료사·재활사	178	183	-	-	64	64	23	23	59	63	32	32
307 보건·의료 종사자	884	887	-	-	54	54	395	406	270	261	165	165
411 작가·통번역가	12	12	12	12	-	-	-	-	-	-	-	-
412 기자 및 언론 전문가	6	15	-	10	-	-	6	5	-	-	-	-
413 학예사·사서·기록물관리사	11	11	-	-	-	-	9	9	-	-	2	2
414 창작·공연 전문가(작가, 연극 제외)	-	-	-	-	-	-	-	-	-	-	-	-
415 디자이너	171	173	97	84	65	73	1	1	7	15	1	1
416 연극·영화·방송 전문가	65	59	23	23	20	20	23	17	-	-	-	-
417 문화·예술 기획자 및 매니저	58	5	57	5	-	-	-	-	1	-	-	-
420 스포츠·레크리에이션 종사자	1,404	1,336	85	103	144	158	848	848	91	84	235	143
511 미용 서비스원	-	-	-	-	-	-	-	-	-	-	-	-
512 결혼·장례 등 예식 서비스원	-	-	-	-	-	-	-	-	-	-	-	-
521 여행 서비스원	65	65	-	-	-	-	9	9	56	56	-	-
522 항공기·선박·열차 객실승무원	8	32	-	-	-	-	-	-	8	32	-	-
523 숙박시설 서비스원	568	534	-	-	306	306	150	150	83	55	29	23
524 오락시설 서비스원	254	231	-	-	47	34	197	172	9	9	2	15
531 주방장 및 조리사	1,176	1,088	403	377	544	487	146	139	51	61	32	24
532 식당 서비스원	2,137	2,113	445	445	1,098	1,079	233	255	117	99	243	234
541 경호·보안 종사자	64	64	-	-	-	-	-	-	-	-	64	64
542 경비원	592	592	-	-	334	334	94	94	14	14	151	151
550 돌봄 서비스 종사자	2,693	2,690	-	-	306	306	1,672	1,684	675	668	40	32
561 청소·방역 및 가사 서비스원	4,071	3,735	228	228	555	465	1,040	783	816	849	1,432	1,410
562 감찰·주차관리 및 기타 서비스 단순 종사자	438	439	22	22	215	215	39	39	107	108	55	55
611 부동산 컨설턴트 및 종개인	-	-	-	-	-	-	-	-	-	-	-	-
612 영업원 및 상품종개인	411	425	211	211	78	83	45	49	77	81	-	-
613 텔레마케터	7	7	-	-	7	7	-	-	-	-	-	-
614 소규모 상업 경영 및 일선 관리 종사자	36	36	-	-	36	36	-	-	-	-	-	-
615 판매 종사자	568	564	104	104	187	187	157	157	119	116	-	-
616 매장 계산원 및 매표원	290	293	38	38	153	153	99	99	-	-	-	3
617 판촉 및 기타 판매 단순 종사자	892	767	494	494	181	162	202	102	2	2	14	8
621 항공기·선박·철도 조종사 및 관제사	4	4	-	-	2	2	-	-	-	-	2	2
622 자동차 운전원	1,646	1,511	28	28	736	593	632	640	192	192	58	58
623 물품이동장비 조작원(크레인·호이스트·지게차)	44	44	14	14	-	-	30	30	-	-	-	-
624 택배원 및 기타 운송 종사자	114	121	59	57	4	4	50	59	-	-	-	-
701 건설구조 기능원	42	42	-	-	34	34	9	9	-	-	-	-
702 건축마감 기능원	498	462	96	96	319	277	52	52	26	27	5	10
703 배관공	3	3	-	-	-	-	3	3	-	-	-	-
704 건설·채굴 기계 운전원	15	15	-	-	8	8	6	6	1	1	-	-
705 기타 건설 기능원(채굴포함)	37	74	-	22	-	-	37	52	-	-	-	-
706 건설·채굴 단순 종사자	59	57	-	-	56	56	3	2	-	-	-	-
811 기계장비 설치·정비원(운송장비 제외)	183	186	5	5	2	2	135	135	16	19	24	24
812 운송장비 정비원	122	94	15	15	62	34	26	26	18	18	-	-
813 금형원 및 공작기계 조작원	124	118	41	41	78	73	5	5	-	-	-	-
814 냉·난방 설비 조작원	95	70	-	-	14	14	81	44	-	12	-	-
815 자동조립라인·산업용로봇 조작원	-	-	-	-	-	-	-	-	-	-	-	-
816 기계 조립원(운송장비 제외)	46	29	15	15	22	6	9	9	-	-	-	-
817 운송장비 조립원	363	363	2	2	-	-	361	361	-	-	-	-
821 금속관련 기계·설비 조작원	222	200	-	-	46	46	86	63	91	91	-	-
822 판금원 및 제관원	-	-	-	-	-	-	-	-	-	-	-	-
823 단조원 및 주조원	-	-	-	-	-	-	-	-	-	-	-	-
824 용접원	7	9	-	-	1	1	-	3	6	6	-	-
825 도장원 및 도금원	11	17	-	-	6	6	3	9	2	2	-	-
826 비금속제품 생산기계 조작원	172	172	22	22	47	47	76	76	27	27	-	-
831 전기공	790	831	273	273	463	504	44	44	10	10	-	-
832 전기·전자 기기 설치·수리원	53	50	28	28	11	11	13	10	-	-	-	-
833 발전·배전 장치 조작원	18	21	-	-	-	-	6	6	12	15	-	-
834 전기·전자 설비 조작원	165	174	80	80	1	1	29	38	35	35	20	20
835 전기·전자 부품·제품 생산기계 조작원	80	80	32	32	48	48	-	-	-	-	-	-
836 전기·전자 부품·제품 조립원	87	90	27	27	58	58	3	5	-	-	-	-

	구인인원	실제 채용인원	5-9인		10-29인		30-99인		100-299인		300인 이상	
			구인인원	실제 채용인원	구인인원	실제 채용인원	구인인원	실제 채용인원	구인인원	실제 채용인원	구인인원	실제 채용인원
841 정보통신기기 설치·수리원	180	185	100	105	10	10	57	57	13	13	-	-
842 방송·통신장비 설치·수리원	18	17	6	6	-	-	12	11	-	-	-	-
851 석유·화학물 가공장치 조작원	6	6	-	-	-	-	-	-	6	6	-	-
852 고무·플라스틱 및 화학제품 생산기계 조작원 및 조립원	149	145	-	-	108	104	16	16	25	25	-	-
853 환경관련 장치 조작원	19	19	13	13	6	6	-	-	-	-	-	-
861 섬유 제조·가공 기계 조작원	2	2	2	2	-	-	-	-	-	-	-	-
862 패턴사, 재단사 및 재봉사	17	17	-	-	9	9	6	6	2	2	-	-
863 의복 제조원 및 수선원	-	-	-	-	-	-	-	-	-	-	-	-
864 제화원, 기타 섬유·의복 기계 조작원 및 조립원	-	-	-	-	-	-	-	-	-	-	-	-
871 제과·제빵원 및 떡제조원	168	90	131	52	38	38	-	-	-	-	-	-
872 식품 가공 기능원	136	136	52	52	39	39	10	10	34	34	-	-
873 식품 가공 기계 조작원	1,194	1,204	135	135	91	91	136	146	32	32	800	800
881 인쇄기계·사진현상기 조작원	1	1	-	-	-	-	1	1	-	-	-	-
882 목재·펄프·종이 생산기계 조작원	17	14	8	8	1	1	8	5	-	-	-	-
883 가구·목제품 제조·수리원	23	23	16	16	7	7	-	-	-	-	-	-
884 공예원 및 귀금속세공원	40	40	-	-	-	-	-	-	40	40	-	-
885 악기·간판 및 기타 제조 종사자	68	72	3	7	8	8	25	25	33	33	-	-
890 제조 단순 종사자	2,017	1,992	374	366	706	706	540	524	261	261	136	136
901 작물재배 종사자	13	21	-	-	-	-	-	-	13	21	-	-
902 낙농·사육 종사자	-	-	-	-	-	-	-	-	-	-	-	-
903 임업 종사자	48	48	-	-	48	48	-	-	-	-	-	-
904 어업 종사자	-	-	-	-	-	-	-	-	-	-	-	-
905 농림어업 단순 종사자	623	623	-	-	-	-	623	623	-	-	-	-



## 5.1 산업별(중분류) 2023년 신입직 구인·채용인원

(단위 : 명)

	구인인원	실제채용인원	5-9인		10-29인		30-99인		100-299인		300인 이상	
			구인인원	실제채용인원	구인인원	실제채용인원	구인인원	실제채용인원	구인인원	실제채용인원	구인인원	실제채용인원
<b>[전 체]</b>	<b>24,456</b>	<b>23,793</b>	<b>3,473</b>	<b>3,505</b>	<b>6,875</b>	<b>6,688</b>	<b>5,939</b>	<b>5,733</b>	<b>4,837</b>	<b>4,691</b>	<b>3,331</b>	<b>3,175</b>
10 식료품 제조업	1,528	1,491	444	418	293	293	240	229	95	95	456	456
11 음료 제조업	69	72	5	5	3	3	29	29	32	35	-	-
13 섬유제품 제조업; 의복 제외	52	52	8	8	35	35	9	9	-	-	-	-
14 의복, 의복 액세서리 및 모피제품 제조업	37	37	4	4	26	26	4	4	3	3	-	-
15 가죽, 가방 및 신발 제조업	1	1	-	-	1	1	-	-	-	-	-	-
16 목재 및 나무제품 제조업; 가구 제외	22	10	5	-	17	10	-	-	-	-	-	-
17 펄프, 종이 및 종이제품 제조업	78	75	6	6	65	65	8	5	-	-	-	-
18 인쇄 및 기록매체 복제업	8	8	2	2	-	-	6	6	-	-	-	-
20 화학 물질 및 화학제품 제조업; 의약품 제외	186	159	63	63	-	-	59	53	64	43	-	-
21 의약품 물질 및 의약품 제조업	111	83	-	-	26	18	13	13	72	52	-	-
22 고무 및 플라스틱제품 제조업	166	160	11	11	88	88	45	45	22	16	-	-
23 비금속 광물제품 제조업	229	251	22	45	47	47	140	140	20	20	-	-
24 1차 금속 제조업	74	74	-	-	20	20	-	-	54	54	-	-
25 금속 가공제품 제조업; 기계 및 가구 제외	196	302	28	84	135	185	33	33	-	-	-	-
26 전자 부품, 컴퓨터, 영상, 음향 및 통신장비 제조업	26	37	9	13	17	24	-	-	-	-	-	-
27 의료, 정밀, 광학 기기 및 시계 제조업	171	182	-	-	99	86	72	96	-	-	-	-
28 전기장비 제조업	112	136	-	-	44	55	68	81	-	-	-	-
29 기타 기계 및 장비 제조업	180	89	-	-	112	89	68	-	-	-	-	-
30 자동차 및 트레일러 제조업	125	125	-	-	12	12	57	57	56	56	-	-
31 기타 운송장비 제조업	8	8	8	8	-	-	-	-	-	-	-	-
32 가구 제조업	14	17	11	13	3	3	-	-	-	-	-	-
33 기타 제품 제조업	49	71	4	9	20	38	-	-	25	25	-	-
34 산업용 기계 및 장비 수리업	12	16	2	2	-	5	10	10	-	-	-	-
35 전기, 가스, 증기 및 공기 조절 공급업	73	73	-	-	-	-	27	27	35	36	11	10
37 하수, 폐수 및 분뇨 처리업	44	51	-	-	-	-	4	4	40	47	-	-
38 폐기물 수집, 운반, 처리 및 원료 재생업	197	92	13	13	174	72	10	8	-	-	-	-
41 종합 건설업	660	591	529	433	42	83	87	73	3	3	-	-
42 전문직별 공사업	-	-	-	-	-	-	-	-	-	-	-	-
45 자동차 및 부품 판매업	32	34	13	13	11	11	4	4	4	6	-	-
46 도매 및 상품 중개업	691	628	321	321	71	89	197	137	102	82	-	-
47 소매업; 자동차 제외	1,165	1,182	532	570	302	276	292	297	39	39	-	-
49 육상 운송 및 파이프라인 운송업	791	772	-	-	345	326	424	424	22	22	-	-
50 수상 운송업	21	9	2	-	19	9	-	-	-	-	-	-
52 창고 및 운송관련 서비스업	82	113	-	-	51	52	31	61	-	-	-	-
55 숙박업	680	716	43	43	103	103	245	238	289	333	-	-
56 음식점 및 주점업	1,865	1,664	622	622	1,030	840	161	150	-	-	53	53
58 출판업	108	111	-	10	86	79	22	22	-	-	-	-
59 영상·오디오 기록물 제작 및 배급업	7	7	3	3	4	4	-	-	-	-	-	-
60 방송업	18	12	-	-	-	-	18	12	-	-	-	-
61 우편 및 통신업	31	30	12	12	-	-	19	18	-	-	-	-
62 컴퓨터 프로그래밍, 시스템 통합 및 관리업	98	91	4	4	30	23	6	6	-	-	58	58
63 정보서비스업	14	14	-	-	14	14	-	-	-	-	-	-
71 전문 서비스업	565	557	140	140	106	97	37	37	281	283	-	-
72 건축 기술, 엔지니어링 및 기타 과학기술 서비스업	134	206	46	68	-	60	68	57	5	5	16	16
73 기타 전문, 과학 및 기술 서비스업	27	31	3	3	18	18	6	11	-	-	-	-
74 사업시설 관리 및 조경 서비스업	4,399	4,407	151	151	1,615	1,643	296	281	1,253	1,253	1,083	1,079
75 사업 지원 서비스업	1,914	1,879	170	170	340	360	657	602	200	200	547	547
86 보건업	1,792	1,534	-	-	579	450	348	348	408	300	458	435
87 사회복지 서비스업	3,354	3,303	51	51	654	654	1,134	1,111	1,441	1,420	74	68
90 창작, 예술 및 여가관련 서비스업	307	303	41	41	40	40	165	174	61	48	-	-
91 스포츠 및 오락관련 서비스업	1,900	1,906	146	146	143	267	821	821	213	218	576	454
95 개인 및 소비용품 수리업	35	18	-	-	35	18	-	-	-	-	-	-

## 5.2 직업별(중분류) 2023년 신입직 구인·채용인원

(단위 : 명)

	구인인원	실제채용 인원	5-9인		10-29인		30-99인		100-299인		300인 이상	
			구인인원	실제채용 인원	구인인원	실제채용 인원	구인인원	실제채용 인원	구인인원	실제채용 인원	구인인원	실제채용 인원
<b>[전 체]</b>	<b>24,456</b>	<b>23,793</b>	<b>3,473</b>	<b>3,505</b>	<b>6,875</b>	<b>6,688</b>	<b>5,939</b>	<b>5,733</b>	<b>4,837</b>	<b>4,691</b>	<b>3,331</b>	<b>3,175</b>
01 관리직(임원·부서장)	97	120	-	-	60	72	28	28	4	16	5	5
02 경영·행정·사무직	2,136	2,190	554	556	664	733	340	384	357	319	222	199
03 금융·보험직	-	6	-	-	-	-	-	6	-	-	-	-
11 인문·사회과학 연구직	78	63	-	-	7	7	69	54	-	-	2	2
12 자연·생명과학 연구직	277	267	-	-	15	15	20	20	243	232	-	-
13 정보통신 연구개발직 및 공학기술직	218	218	4	4	106	103	85	91	4	4	19	16
14 건설·채굴 연구개발직 및 공학기술직	499	540	337	387	34	41	107	89	-	-	22	22
15 제조 연구개발직 및 공학기술직	135	268	14	14	41	154	23	42	50	51	7	7
21 교육직	2	2	-	-	-	-	-	-	2	2	-	-
22 법률직	-	-	-	-	-	-	-	-	-	-	-	-
23 사회복지·종교직	2,692	2,678	51	51	845	845	379	368	1,363	1,363	54	52
24 경찰·소방·교도직	-	-	-	-	-	-	-	-	-	-	-	-
25 군인	-	-	-	-	-	-	-	-	-	-	-	-
30 보건·의료직	1,416	1,174	38	38	280	151	395	385	373	274	330	325
41 예술·디자인·방송직	94	105	36	46	19	24	30	18	7	15	3	3
42 스포츠·레크리에이션직	1,137	1,045	85	85	110	114	619	619	87	84	235	143
51 미용·예술 서비스직	-	-	-	-	-	-	-	-	-	-	-	-
52 여행·숙박·오락 서비스직	734	742	-	-	316	340	308	290	80	74	31	38
53 음식 서비스직	2,468	2,257	676	676	1,034	863	337	343	145	116	275	258
54 경호·경비직	518	518	-	-	334	334	3	3	-	-	182	182
55 돌봄 서비스직(간병·육아)	1,402	1,386	-	-	136	136	678	690	568	545	20	16
56 청소 및 기타 개인서비스직	3,979	3,950	223	237	656	672	800	730	906	939	1,394	1,372
61 영업·판매직	1,689	1,631	571	609	579	562	402	335	130	118	6	7
62 운전·운송직	881	772	41	40	337	214	472	487	-	-	31	31
70 건설·채굴직	331	386	-	22	256	284	65	63	10	12	-	5
81 기계 설치·정비·생산직	267	224	12	26	128	86	80	50	22	38	24	24
82 금속·재료 설치·정비·생산직(판금·단조·주조·용접·도장 등)	281	220	22	22	65	64	146	86	48	48	-	-
83 전기·전자 설치·정비·생산직	435	392	229	133	106	147	44	53	43	46	14	14
84 정보통신 설치·정비직	17	12	-	4	10	3	4	3	3	3	-	-
85 화학·환경 설치·정비·생산직	97	95	13	13	44	48	16	16	24	18	-	-
86 섬유·의복 생산직	3	3	2	2	-	-	1	1	-	-	-	-
87 식품 가공·생산직	652	609	187	161	62	35	52	62	31	31	320	320
88 인쇄·목재·공예 및 기타 설치·정비·생산직	121	120	19	18	11	13	24	21	68	68	-	-
89 제조 단순직	1,743	1,734	358	358	575	582	413	397	261	261	136	136
90 농림어업직	57	65	-	-	48	48	-	-	9	17	-	-

## 5.3 직업별(소분류) 2023년 신입직 구인·채용인원

(단위 : 명)

	구인인원	실제채용인원	5-9인		10-29인		30-99인		100-299인		300인 이상	
			구인인원	실제채용인원	구인인원	실제채용인원	구인인원	실제채용인원	구인인원	실제채용인원	구인인원	실제채용인원
<b>[전 체]</b>	<b>24,456</b>	<b>23,793</b>	<b>3,473</b>	<b>3,505</b>	<b>6,875</b>	<b>6,688</b>	<b>5,939</b>	<b>5,733</b>	<b>4,837</b>	<b>4,691</b>	<b>3,331</b>	<b>3,175</b>
011 의회의원·고위공무원 및 기업 고위임원	28	30	-	-	28	28	-	-	-	2	-	-
012 행정·경영·금융·보험 관리자	5	13	-	-	5	5	-	-	-	8	-	-
013 전문서비스 관리자	-	1	-	-	-	-	-	-	-	1	-	-
014 미용·여행·숙박·음식·경비·청소 관리자	3	15	-	-	-	12	-	-	-	-	3	3
015 영업·판매·운송 관리자	28	28	-	-	28	28	-	-	-	-	-	-
016 건설·채굴·제조·생산 관리자	34	34	-	-	-	-	28	28	4	4	2	2
021 정부·공공행정 전문가	6	6	-	-	-	-	4	4	2	2	-	-
022 경영·인사 전문가	47	47	-	-	-	-	-	-	47	47	-	-
023 회계·세무·감정 전문가	-	-	-	-	-	-	-	-	-	-	-	-
024 광고·조사·상품기획·행사기획 전문가	19	18	-	-	7	7	6	6	6	5	-	-
025 정부·공공 행정 사무원	249	240	65	65	-	-	136	136	24	24	24	14
026 경영지원 사무원	746	772	173	173	401	427	33	53	36	25	104	93
027 회계·경리 사무원	364	346	146	149	105	128	65	59	45	10	3	-
028 무역·운송·생산·품질 사무원	245	249	133	133	16	10	29	59	66	46	-	-
029 안내·고객상담·통계·비서·사무보조 및 기타 사무원	460	513	36	36	137	161	66	66	130	159	91	91
031 금융·보험 전문가	-	6	-	-	-	-	-	6	-	-	-	-
032 금융·보험 사무원	-	-	-	-	-	-	-	-	-	-	-	-
033 금융·보험 영업원	-	-	-	-	-	-	-	-	-	-	-	-
110 인문·사회과학 연구원	78	63	-	-	7	7	69	54	-	-	2	2
121 자연과학 연구원 및 시험원	67	54	-	-	11	11	18	18	38	25	-	-
122 생명과학 연구원 및 시험원	210	212	-	-	4	4	2	2	204	206	-	-
131 컴퓨터하드웨어·통신공학 기술자	60	60	-	-	7	7	51	51	-	-	2	2
132 컴퓨터시스템 전문가	18	18	-	-	18	18	-	-	-	-	-	-
133 소프트웨어 개발자	115	118	4	4	82	78	28	34	-	-	2	2
134 데이터·네트워크 및 시스템 운영 전문가	25	22	-	-	-	-	6	6	4	4	15	12
135 정보보안 전문가	-	-	-	-	-	-	-	-	-	-	-	-
136 통신·방송·출판 장비 기사	-	-	-	-	-	-	-	-	-	-	-	-
140 건축·토목공학 기술자 및 시험원	499	540	337	387	34	41	107	89	-	-	22	22
151 기계·로봇공학 기술자 및 시험원	20	20	-	-	16	16	-	-	4	4	-	-
152 금속·재료공학 기술자 및 시험원	-	8	-	-	-	-	-	8	-	-	-	-
153 전기·전자공학 기술자 및 시험원	15	43	-	-	3	30	-	5	7	2	5	5
154 화학공학 기술자 및 시험원	4	-	-	-	4	-	-	-	-	-	-	-
155 에너지·환경공학 기술자 및 시험원	40	65	-	-	-	20	-	-	40	45	-	-
156 섬유공학 기술자 및 시험원	-	-	-	-	-	-	-	-	-	-	-	-
157 식품공학 기술자 및 시험원	6	12	-	-	-	-	6	12	-	-	-	-
158 소방·방재·산업안전·비파괴 기술자	33	52	14	14	-	20	17	17	-	-	2	2
159 제도사 및 기타 인쇄·복제 등 공학 기술자 및 시험원	18	68	-	-	18	68	-	-	-	-	-	-
211 대학 교수 및 강사	-	-	-	-	-	-	-	-	-	-	-	-
212 학교 교사	2	2	-	-	-	-	-	-	2	2	-	-
213 유치원 교사	-	-	-	-	-	-	-	-	-	-	-	-
214 문리·기술·예능 강사	-	-	-	-	-	-	-	-	-	-	-	-
215 장학관 및 기타 교육 종사자	-	-	-	-	-	-	-	-	-	-	-	-
221 법률 전문가	-	-	-	-	-	-	-	-	-	-	-	-
222 법률 사무원	-	-	-	-	-	-	-	-	-	-	-	-
231 사회복지사 및 상담사	520	566	-	-	354	354	120	166	46	46	-	-
232 보육교사 및 기타 사회복지 종사자	2,172	2,112	51	51	491	491	260	201	1,316	1,316	54	52
233 성직자 및 기타 종교 종사자	-	-	-	-	-	-	-	-	-	-	-	-
240 경찰관, 소방관 및 교도관	-	-	-	-	-	-	-	-	-	-	-	-
250 군인	-	-	-	-	-	-	-	-	-	-	-	-
301 의사, 한의사 및 치과의사	56	56	-	-	-	-	-	-	-	-	56	56
302 수의사	-	-	-	-	-	-	-	-	-	-	-	-
303 약사 및 한약사	38	38	38	38	-	-	-	-	-	-	-	-
304 간호사	368	196	-	-	161	32	-	-	101	61	106	102
305 영양사	34	30	-	-	28	28	-	2	4	-	2	-

	구인인원	실제채용 인원	5-9인		10-29인		30-99인		100-299인		300인 이상	
			구인인원	실제채용 인원	구인인원	실제채용 인원	구인인원	실제채용 인원	구인인원	실제채용 인원	구인인원	실제채용 인원
306 의료기사·치료사·재활사	98	71	-	-	64	64	-	-	27	-	6	6
307 보건·의료 종사자	822	784	-	-	27	27	395	383	240	213	160	160
411 작가·통번역가	2	2	2	2	-	-	-	-	-	-	-	-
412 기자 및 언론 전문가	3	12	-	10	-	-	3	2	-	-	-	-
413 학예사·사서·기록물관리사	11	11	-	-	-	-	9	9	-	-	2	2
414 창작·공연 전문가(작가, 연극 제외)	-	-	-	-	-	-	-	-	-	-	-	-
415 디자이너	48	61	31	31	8	13	1	1	7	15	1	1
416 연극·영화·방송 전문가	30	20	3	3	11	11	17	6	-	-	-	-
417 문화·예술 기획자 및 매니저	-	-	-	-	-	-	-	-	-	-	-	-
420 스포츠·레크리에이션 종사자	1,137	1,045	85	85	110	114	619	619	87	84	235	143
511 미용 서비스원	-	-	-	-	-	-	-	-	-	-	-	-
512 결혼·장례 등 예식 서비스원	-	-	-	-	-	-	-	-	-	-	-	-
521 여행 서비스원	9	9	-	-	-	-	9	9	-	-	-	-
522 항공기·선박·열차 객실승무원	8	32	-	-	-	-	-	-	8	32	-	-
523 숙박시설 서비스원	506	470	-	-	306	306	109	109	63	33	29	23
524 오락시설 서비스원	211	231	-	-	10	34	191	172	9	9	2	15
531 주방장 및 조리사	763	619	259	259	316	202	118	94	38	40	32	24
532 식당 서비스원	1,705	1,637	417	417	718	661	219	250	108	76	243	234
541 경호·보안 종사자	64	64	-	-	-	-	-	-	-	-	64	64
542 경비원	454	454	-	-	334	334	3	3	-	-	118	118
550 돌봄 서비스 종사자	1,402	1,386	-	-	136	136	678	690	568	545	20	16
561 청소·방역 및 가사 서비스원	3,559	3,534	201	215	441	462	761	691	816	849	1,339	1,317
562 감청·주차관리 및 기타 서비스 단순 종사자	421	416	22	22	215	211	39	39	90	90	55	55
611 부동산 컨설턴트 및 중개인	-	-	-	-	-	-	-	-	-	-	-	-
612 영업원 및 상품중개인	189	204	49	49	57	59	20	30	63	67	-	-
613 텔레마케터	7	7	-	-	7	7	-	-	-	-	-	-
614 소규모 상업 경영 및 일선 관리 종사자	-	-	-	-	-	-	-	-	-	-	-	-
615 판매 종사자	476	460	66	66	187	187	157	157	66	49	-	-
616 매장 계산원 및 매표원	221	248	38	38	150	150	33	57	-	-	-	3
617 판촉 및 기타 판매 단순 종사자	795	712	418	456	178	159	192	92	2	2	6	4
621 항공기·선박·철도 조종사 및 관제사	-	-	-	-	-	-	-	-	-	-	-	-
622 자동차 운전원	786	669	-	-	334	211	422	428	-	-	31	31
623 물품이동장비 조작원(크레인·호이스트·지게차)	-	-	-	-	-	-	-	-	-	-	-	-
624 택배원 및 기타 운송 종사자	95	103	41	40	3	3	50	59	-	-	-	-
701 건설구조 기능원	37	37	-	-	34	34	3	3	-	-	-	-
702 건축마감 기능원	269	275	-	-	222	222	37	37	10	12	-	5
703 배관공	-	-	-	-	-	-	-	-	-	-	-	-
704 건설·채굴 기계 운전원	6	6	-	-	-	-	6	6	-	-	-	-
705 기타 건설 기능원(채굴포함)	17	40	-	22	-	-	17	17	-	-	-	-
706 건설·채굴 단순 종사자	2	28	-	-	-	28	2	-	-	-	-	-
811 기계장비 설치·정비원(운송장비 제외)	42	45	2	2	-	-	-	-	16	19	24	24
812 운송장비 정비원	63	28	9	9	44	7	5	5	6	7	-	-
813 금형원 및 공작기계 조작원	71	71	-	-	66	66	5	5	-	-	-	-
814 냉·난방 설비 조작원	50	31	-	-	7	7	43	12	-	12	-	-
815 자동조립라인·산업용로봇 조작원	-	-	-	-	-	-	-	-	-	-	-	-
816 기계 조립원(운송장비 제외)	20	28	-	14	11	6	9	9	-	-	-	-
817 운송장비 조립원	21	21	2	2	-	-	19	19	-	-	-	-
821 금속관련 기계·설비 조작원	161	93	-	-	40	40	86	18	35	35	-	-
822 판금원 및 제관원	-	-	-	-	-	-	-	-	-	-	-	-
823 단조원 및 주조원	-	-	-	-	-	-	-	-	-	-	-	-
824 용접원	1	3	-	-	1	-	-	3	-	-	-	-
825 도장원 및 도금원	2	7	-	-	-	-	-	5	2	2	-	-
826 비금속제품 생산기계 조작원	117	117	22	22	24	24	60	60	11	11	-	-
831 전기공	240	185	192	96	18	59	30	30	-	-	-	-
832 전기·전자 기기 설치·수리원	31	28	28	28	-	-	3	-	-	-	-	-
833 발전·배전 장치 조작원	18	21	-	-	-	-	6	6	12	15	-	-
834 전기·전자 설비 조작원	48	57	-	-	-	-	3	12	31	31	14	14
835 전기·전자 부품·제품 생산기계 조작원	45	45	-	-	45	45	-	-	-	-	-	-
836 전기·전자 부품·제품 조립원	54	57	9	9	43	43	3	5	-	-	-	-

	구인인원	실제채용 인원	5-9인		10-29인		30-99인		100-299인		300인 이상	
			구인인원	실제채용 인원	구인인원	실제채용 인원	구인인원	실제채용 인원	구인인원	실제채용 인원	구인인원	실제채용 인원
841 정보통신기기 설치·수리원	13	9	-	4	10	3	-	-	3	3	-	-
842 방송·통신장비 설치·수리원	4	3	-	-	-	-	4	3	-	-	-	-
851 석유·화학물 가공장치 조작원	6	6	-	-	-	-	-	-	6	6	-	-
852 고무·플라스틱 및 화학제품 생산기계 조작원 및 조립원	78	76	-	-	44	48	16	16	18	12	-	-
853 환경관련 장치 조작원	13	13	13	13	-	-	-	-	-	-	-	-
861 섬유 제조·가공 기계 조작원	2	2	2	2	-	-	-	-	-	-	-	-
862 패턴사, 재단사 및 재봉사	1	1	-	-	-	-	1	1	-	-	-	-
863 의복 제조원 및 수선원	-	-	-	-	-	-	-	-	-	-	-	-
864 제화원, 기타 섬유·의복 기계 조작원 및 조립원	-	-	-	-	-	-	-	-	-	-	-	-
871 제과·제빵원 및 떡제조원	97	71	78	52	19	19	-	-	-	-	-	-
872 식품 가공 기능원	117	90	52	52	39	13	-	-	25	25	-	-
873 식품 가공 기계 조작원	438	448	57	57	3	3	52	62	6	6	320	320
881 인쇄기계·사진현상기 조작원	-	-	-	-	-	-	-	-	-	-	-	-
882 목재·펄프·종이 생산기계 조작원	13	5	5	-	-	-	8	5	-	-	-	-
883 가구·목제품 제조·수리원	14	17	11	11	3	6	-	-	-	-	-	-
884 공예원 및 귀금속세공원	40	40	-	-	-	-	-	-	40	40	-	-
885 악기·간판 및 기타 제조 종사자	54	59	3	7	8	8	16	16	28	28	-	-
890 제조 단순 종사자	1,743	1,734	358	358	575	582	413	397	261	261	136	136
901 작물재배 종사자	9	17	-	-	-	-	-	-	9	17	-	-
902 낙농·사육 종사자	-	-	-	-	-	-	-	-	-	-	-	-
903 임업 종사자	48	48	-	-	48	48	-	-	-	-	-	-
904 어업 종사자	-	-	-	-	-	-	-	-	-	-	-	-
905 농림어업 단순 종사자	-	-	-	-	-	-	-	-	-	-	-	-

## 6.1 산업별(중분류) 2023년 경력직 구인·채용인원

(단위 : 명)

	구인인원	실제채용 인원	5-9인		10-29인		30-99인		100-299인		300인 이상	
			구인인원	실제채용 인원	구인인원	실제채용 인원	구인인원	실제채용 인원	구인인원	실제채용 인원	구인인원	실제채용 인원
<b>[전 체]</b>	<b>14,455</b>	<b>13,837</b>	<b>2,204</b>	<b>2,098</b>	<b>4,888</b>	<b>4,498</b>	<b>4,984</b>	<b>4,871</b>	<b>1,409</b>	<b>1,405</b>	<b>969</b>	<b>965</b>
10 식료품 제조업	1,015	936	157	78	235	235	104	104	39	39	480	480
11 음료 제조업	-	-	-	-	-	-	-	-	-	-	-	-
13 섬유제품 제조업; 의복 제외	11	11	8	8	-	-	3	3	-	-	-	-
14 의복, 의복 액세서리 및 모피제품 제조업	13	13	-	-	9	9	2	2	2	2	-	-
15 가죽, 가방 및 신발 제조업	-	-	-	-	-	-	-	-	-	-	-	-
16 목재 및 나무제품 제조업; 가구 제외	8	13	-	5	8	8	-	-	-	-	-	-
17 펄프, 종이 및 종이제품 제조업	4	4	3	3	1	1	-	-	-	-	-	-
18 인쇄 및 기록매체 복제업	2	2	1	1	-	-	1	1	-	-	-	-
20 화학 물질 및 화학제품 제조업; 의약품 제외	32	53	-	-	-	-	11	11	21	43	-	-
21 의약품 물질 및 의약품 제조업	58	92	6	6	26	26	9	9	18	52	-	-
22 고무 및 플라스틱제품 제조업	105	103	-	-	80	72	15	15	10	16	-	-
23 비금속 광물제품 제조업	39	39	-	-	24	24	-	-	15	15	-	-
24 1차 금속 제조업	16	16	-	-	-	-	-	-	16	16	-	-
25 금속 가공제품 제조업; 기계 및 가구 제외	437	381	98	42	1	1	338	338	-	-	-	-
26 전자 부품, 컴퓨터, 영상, 음향 및 통신장비 제조업	25	35	4	21	20	14	-	-	-	-	-	-
27 의료, 정밀, 광학 기기 및 시계 제조업	537	497	104	88	25	25	408	384	-	-	-	-
28 전기장비 제조업	101	93	55	55	33	33	13	5	-	-	-	-
29 기타 기계 및 장비 제조업	566	612	95	95	95	96	377	422	-	-	-	-
30 자동차 및 트레일러 제조업	64	64	-	-	-	-	5	5	60	60	-	-
31 기타 운송장비 제조업	11	11	7	7	4	4	-	-	-	-	-	-
32 가구 제조업	35	19	35	19	-	-	-	-	-	-	-	-
33 기타 제품 제조업	68	46	27	5	33	33	-	-	8	8	-	-
34 산업용 기계 및 장비 수리업	15	10	4	4	11	7	-	-	-	-	-	-
35 전기, 가스, 증기 및 공기 조절 공급업	-	-	-	-	-	-	-	-	-	-	-	-
37 하수, 폐수 및 분뇨 처리업	11	11	-	-	11	11	-	-	-	-	-	-
38 폐기물 수집, 운반, 처리 및 원료 재생업	151	149	13	13	133	133	5	3	-	-	-	-
41 종합 건설업	1,675	1,783	625	721	905	905	125	137	20	20	-	-
42 전문직별 공사업	37	37	28	28	8	8	-	-	1	1	-	-
45 자동차 및 부품 판매업	3	1	-	-	-	-	-	-	3	1	-	-
46 도매 및 상품 중개업	334	320	57	57	162	162	57	28	58	73	-	-
47 소매업; 자동차 제외	210	198	190	152	-	26	20	20	-	-	-	-
49 육상 운송 및 파이프라인 운송업	742	761	28	28	268	287	200	200	220	220	25	25
50 수상 운송업	44	54	2	2	42	52	-	-	-	-	-	-
52 창고 및 운송관련 서비스업	147	122	12	12	5	9	131	101	-	-	-	-
55 숙박업	123	123	-	-	-	-	62	70	61	53	-	-
56 음식점 및 주점업	775	868	117	117	630	724	24	22	-	-	5	5
58 출판업	74	45	10	10	42	35	22	-	-	-	-	-
59 영상·오디오 기록물 제작 및 배급업	14	14	3	3	11	11	-	-	-	-	-	-
60 방송업	18	15	-	-	-	-	18	15	-	-	-	-
61 우편 및 통신업	44	45	34	34	-	-	10	11	-	-	-	-
62 컴퓨터 프로그래밍, 시스템 통합 및 관리업	39	57	4	4	23	35	12	18	-	-	-	-
63 정보서비스업	6	6	4	4	2	2	-	-	-	-	-	-
71 전문 서비스업	266	66	-	-	19	19	51	42	196	5	-	-
72 건축 기술, 엔지니어링 및 기타 과학기술 서비스업	1,003	730	91	91	577	298	235	240	100	100	-	-
73 기타 전문, 과학 및 기술 서비스업	142	142	120	120	-	-	23	23	-	-	-	-
74 사업시설 관리 및 조경 서비스업	1,513	1,356	-	-	250	222	1,041	912	161	161	60	60
75 사업 지원 서비스업	325	301	97	97	100	100	61	37	-	-	67	67
86 보건업	452	570	-	-	-	-	24	24	183	282	245	264
87 사회복지 서비스업	2,351	2,464	110	110	826	826	1,169	1,263	205	227	40	38
90 창작, 예술 및 여가관련 서비스업	233	187	57	5	-	7	174	174	2	1	-	-
91 스포츠 및 오락관련 서비스업	545	351	-	53	253	27	235	235	9	10	48	26
95 개인 및 소비용품 수리업	18	12	-	-	18	12	-	-	-	-	-	-

## 6.2 직업별(중분류) 2023년 경력직 구인·채용인원

(단위 : 명)

	구인인원	실제채용 인원	5-9인		10-29인		30-99인		100-299인		300인 이상	
			구인인원	실제채용 인원	구인인원	실제채용 인원	구인인원	실제채용 인원	구인인원	실제채용 인원	구인인원	실제채용 인원
<b>[전 체]</b>	<b>14,455</b>	<b>13,837</b>	<b>2,204</b>	<b>2,098</b>	<b>4,888</b>	<b>4,498</b>	<b>4,984</b>	<b>4,871</b>	<b>1,409</b>	<b>1,405</b>	<b>969</b>	<b>965</b>
01 관리직(임원·부서장)	298	291	72	70	62	56	126	126	38	40	-	-
02 경영·행정·사무직	1,327	1,352	377	390	377	368	480	452	87	121	6	21
03 금융·보험직	7	7	2	2	-	-	-	-	-	-	5	5
11 인문·사회과학 연구직	22	12	-	-	-	-	22	12	-	-	-	-
12 자연·생명과학 연구직	225	32	-	-	18	18	9	7	195	4	3	3
13 정보통신 연구개발직 및 공학기술직	317	315	-	17	62	45	246	250	-	-	9	3
14 건설·채굴 연구개발직 및 공학기술직	1,175	1,144	207	179	622	602	226	244	117	117	2	2
15 제조 연구개발직 및 공학기술직	660	413	40	32	531	308	65	43	22	29	2	2
21 교육직	3	3	-	-	-	-	-	-	3	3	-	-
22 법률직	6	2	-	-	-	-	-	-	-	-	6	2
23 사회복지·종교직	1,013	1,069	109	109	649	649	155	213	69	71	32	28
24 경찰·소방·교도직	-	-	-	-	-	-	-	-	-	-	-	-
25 군인	-	-	-	-	-	-	-	-	-	-	-	-
30 보건·의료직	575	687	76	76	27	27	47	71	195	282	229	231
41 예술·디자인·방송직	229	170	152	88	67	69	9	14	1	-	-	-
42 스포츠·레크리에이션직	267	291	-	18	34	44	229	229	4	-	-	-
51 미용·예식 서비스직	-	-	-	-	-	-	-	-	-	-	-	-
52 여행·숙박·오락 서비스직	161	120	-	-	37	-	48	42	76	78	-	-
53 음식 서비스직	844	944	173	146	608	702	42	51	22	44	-	-
54 경호·경비직	138	138	-	-	-	-	91	91	14	14	33	33
55 돌봄 서비스직(간병·육아)	1,292	1,304	-	-	171	171	994	994	107	124	20	16
56 청소 및 기타 개인서비스직	529	224	27	13	114	8	278	91	17	18	93	93
61 영업·판매직	515	461	276	238	63	66	100	71	67	81	8	4
62 운전·운송직	926	908	60	60	405	385	241	242	192	192	29	29
70 건설·채굴직	323	268	96	96	160	90	45	60	17	17	5	5
81 기계 설치·정비·생산직	665	636	66	52	51	43	537	531	12	11	-	-
82 금속·재료 설치·정비·생산직(판금·단조·주조·용접·도장 등)	131	177	-	-	35	36	19	64	77	77	-	-
83 전기·전자 설치·정비·생산직	757	853	211	307	475	475	51	51	14	14	6	6
84 정보통신 설치·정비직	182	189	106	106	-	8	65	65	10	10	-	-
85 화학·환경 설치·정비·생산직	77	75	-	-	70	62	-	-	7	13	-	-
86 섬유·의복 생산직	16	16	-	-	9	9	5	5	2	2	-	-
87 식품 가공·생산직	847	821	131	78	107	133	94	94	35	35	480	480
88 인쇄·목재·공예 및 기타 설치·정비·생산직	27	30	8	13	5	2	10	10	5	5	-	-
89 제조 단순직	274	258	16	8	131	123	127	127	-	-	-	-
90 농림어업직	627	627	-	-	-	-	623	623	4	4	-	-

## 6.3 직업별(소분류) 2023년 경력직 구인·채용인원

(단위 : 명)

	구인인원	실제채용 인원	5-9인		10-29인		30-99인		100-299인		300인 이상	
			구인인원	실제채용 인원	구인인원	실제채용 인원	구인인원	실제채용 인원	구인인원	실제채용 인원	구인인원	실제채용 인원
<b>[전 체]</b>	<b>14,455</b>	<b>13,837</b>	<b>2,204</b>	<b>2,098</b>	<b>4,888</b>	<b>4,498</b>	<b>4,984</b>	<b>4,871</b>	<b>1,409</b>	<b>1,405</b>	<b>969</b>	<b>965</b>
011 의회의원·고위공무원 및 기업 고위임원	13	15	-	-	-	-	2	2	11	13	-	-
012 행정·경영·금융·보험 관리자	20	23	-	-	14	18	6	6	-	-	-	-
013 전문서비스 관리자	17	17	-	-	-	-	15	15	1	1	-	-
014 미용·여행·숙박·음식·경비·청소 관리자	31	18	-	-	12	-	18	18	-	-	-	-
015 영업·판매·운송 관리자	11	11	11	8	-	3	-	-	-	-	-	-
016 건설·채굴·제조·생산 관리자	207	207	62	62	36	36	85	85	26	26	-	-
021 정부·공공행정 전문가	-	-	-	-	-	-	-	-	-	-	-	-
022 경영·인사 전문가	30	33	-	-	30	33	-	-	-	-	-	-
023 회계·세무·감정 전문가	-	-	-	-	-	-	-	-	-	-	-	-
024 광고·조사·상품기획·행사기획 전문가	-	1	-	-	-	-	-	-	-	1	-	-
025 정부·공공 행정 사무원	14	63	8	43	-	-	6	6	-	4	-	10
026 경영지원 사무원	471	472	196	192	162	175	87	58	24	39	2	8
027 회계·경리 사무원	379	357	143	125	127	117	104	112	1	-	4	3
028 무역·운송·생산·품질 사무원	218	220	28	28	19	30	118	90	53	73	-	-
029 안내·고객상담·통계·비서·사무보조 및 기타 사무원	216	205	2	2	39	14	166	186	9	4	-	-
031 금융·보험 전문가	-	-	-	-	-	-	-	-	-	-	-	-
032 금융·보험 사무원	7	7	2	2	-	-	-	-	-	-	5	5
033 금융·보험 영업원	-	-	-	-	-	-	-	-	-	-	-	-
110 인문·사회과학 연구원	22	12	-	-	-	-	22	12	-	-	-	-
121 자연과학 연구원 및 시험원	24	18	-	-	11	7	9	7	4	4	-	-
122 생명과학 연구원 및 시험원	201	14	-	-	7	11	-	-	191	-	3	3
131 컴퓨터하드웨어·통신공학 기술자	210	216	-	-	-	-	210	216	-	-	-	-
132 컴퓨터시스템 전문가	18	18	-	-	18	18	-	-	-	-	-	-
133 소프트웨어 개발자	59	50	-	9	44	27	14	14	-	-	-	-
134 데이터·네트워크 및 시스템 운영 전문가	26	18	-	-	-	-	17	15	-	-	9	3
135 정보보안 전문가	-	-	-	-	-	-	-	-	-	-	-	-
136 통신·방송송출 장비 기사	5	13	-	9	-	-	5	5	-	-	-	-
140 건축·토목공학 기술자 및 시험원	1,175	1,144	207	179	622	602	226	244	117	117	2	2
151 기계·로봇공학 기술자 및 시험원	26	26	-	-	26	26	-	-	-	-	-	-
152 금속·재료공학 기술자 및 시험원	38	30	-	-	30	30	8	-	-	-	-	-
153 전기·전자공학 기술자 및 시험원	366	129	40	32	318	93	8	-	-	5	-	-
154 화학공학 기술자 및 시험원	17	13	-	-	4	-	5	5	8	8	-	-
155 에너지·환경공학 기술자 및 시험원	19	22	-	-	-	-	5	5	14	16	-	-
156 섬유공학 기술자 및 시험원	-	-	-	-	-	-	-	-	-	-	-	-
157 식품공학 기술자 및 시험원	35	29	-	-	29	29	6	-	-	-	-	-
158 소방·방재·산업안전·비파괴 기술자	141	141	-	-	124	124	16	16	-	-	2	2
159 제도사 및 기타 인쇄·목재 등 공학 기술자 및 시험원	17	22	-	-	-	6	17	17	-	-	-	-
211 대학 교수 및 강사	-	-	-	-	-	-	-	-	-	-	-	-
212 학교 교사	3	3	-	-	-	-	-	-	3	3	-	-
213 유치원 교사	-	-	-	-	-	-	-	-	-	-	-	-
214 문리·기술·예능 강사	-	-	-	-	-	-	-	-	-	-	-	-
215 장학관 및 기타 교육 종사자	-	-	-	-	-	-	-	-	-	-	-	-
221 법률 전문가	2	2	-	-	-	-	-	-	-	-	2	2
222 법률 사무원	4	-	-	-	-	-	-	-	-	-	4	-
231 사회복지사 및 상담사	113	114	-	-	20	20	73	73	20	21	-	-
232 보육교사 및 기타 사회복지 종사자	901	955	109	109	629	629	82	140	49	49	32	28
233 성직자 및 기타 종교 종사자	-	-	-	-	-	-	-	-	-	-	-	-
240 경찰관, 소방관 및 교도관	-	-	-	-	-	-	-	-	-	-	-	-
250 군인	-	-	-	-	-	-	-	-	-	-	-	-
301 의사, 한의사 및 치과의사	78	74	-	-	-	-	-	-	27	22	51	51
302 수의사	-	-	-	-	-	-	-	-	-	-	-	-
303 약사 및 한약사	79	79	76	76	-	-	-	-	-	-	3	3
304 간호사	272	308	-	-	-	-	24	24	107	142	141	141
305 영양사	3	12	-	-	-	-	-	-	-	7	3	5



	구인인원	실제채용 인원	5-9인		10-29인		30-99인		100-299인		300인 이상	
			구인인원	실제채용 인원	구인인원	실제채용 인원	구인인원	실제채용 인원	구인인원	실제채용 인원	구인인원	실제채용 인원
306 의료기사·치료사·재활사	81	112	-	-	-	-	23	23	32	63	26	26
307 보건·의료 종사자	62	103	-	-	27	27	-	23	30	48	5	5
411 작가·통번역가	10	10	10	10	-	-	-	-	-	-	-	-
412 기자 및 언론 전문가	3	3	-	-	-	-	3	3	-	-	-	-
413 학예사·사서·기록물관리사	-	-	-	-	-	-	-	-	-	-	-	-
414 창작·공연 전문가(작가, 연극 제외)	-	-	-	-	-	-	-	-	-	-	-	-
415 디자이너	123	112	66	53	57	60	-	-	-	-	-	-
416 연극·영화·방송 전문가	35	39	19	19	10	10	6	11	-	-	-	-
417 문화·예술 기획자 및 매니저	58	5	57	5	-	-	-	-	1	-	-	-
420 스포츠·레크리에이션 종사자	267	291	-	18	34	44	229	229	4	-	-	-
511 미용 서비스원	-	-	-	-	-	-	-	-	-	-	-	-
512 결혼·장례 등 예식 서비스원	-	-	-	-	-	-	-	-	-	-	-	-
521 여행 서비스원	56	56	-	-	-	-	-	-	56	56	-	-
522 항공기·선박·열차 객실승무원	-	-	-	-	-	-	-	-	-	-	-	-
523 숙박시설 서비스원	62	64	-	-	-	-	42	42	20	22	-	-
524 오락시설 서비스원	43	-	-	-	37	-	6	-	-	-	-	-
531 주방장 및 조리사	412	469	144	118	227	284	27	46	13	21	-	-
532 식당 서비스원	432	476	28	28	380	418	14	6	9	23	-	-
541 경호·보안 종사자	-	-	-	-	-	-	-	-	-	-	-	-
542 경비원	138	138	-	-	-	-	91	91	14	14	33	33
550 돌봄 서비스 종사자	1,292	1,304	-	-	171	171	994	994	107	124	20	16
561 청소·방역 및 가사 서비스원	512	201	27	13	114	4	278	91	-	-	93	93
562 감청·주차관리 및 기타 서비스 단순 종사자	17	23	-	-	-	5	-	-	17	18	-	-
611 부동산 컨설턴트 및 종개인	-	-	-	-	-	-	-	-	-	-	-	-
612 영업원 및 상품종개인	222	220	162	162	21	25	25	19	14	14	-	-
613 텔레마케터	-	-	-	-	-	-	-	-	-	-	-	-
614 소규모 상업 경영 및 일선 관리 종사자	36	36	-	-	36	36	-	-	-	-	-	-
615 판매 종사자	91	105	38	38	-	-	-	-	53	67	-	-
616 매장 계산원 및 매표원	68	45	-	-	3	3	65	42	-	-	-	-
617 판촉 및 기타 판매 단순 종사자	97	55	76	38	3	3	10	10	-	-	8	4
621 항공기·선박·철도 조종사 및 관제사	4	4	-	-	2	2	-	-	-	-	2	2
622 자동차 운전원	860	841	28	28	402	382	211	212	192	192	27	27
623 물품이동장비 조작원(크레인·호이스트·지게차)	44	44	14	14	-	-	30	30	-	-	-	-
624 택배원 및 기타 운송 종사자	19	19	18	18	1	1	-	-	-	-	-	-
701 건설구조 기능원	5	5	-	-	-	-	5	5	-	-	-	-
702 건축미감 기능원	229	187	96	96	97	54	16	16	16	16	5	5
703 배관공	3	3	-	-	-	-	3	3	-	-	-	-
704 건설·채굴 기계 운전원	9	9	-	-	8	8	-	-	1	1	-	-
705 기타 건설 기능원(채굴포함)	19	34	-	-	-	-	19	34	-	-	-	-
706 건설·채굴 단순 종사자	57	30	-	-	56	28	2	2	-	-	-	-
811 기계장비 설치·정비원(운송장비 제외)	141	141	4	4	2	2	135	135	-	-	-	-
812 운송장비 정비원	58	66	7	7	18	27	21	21	12	11	-	-
813 금형원 및 공작기계 조작원	53	47	41	41	12	7	-	-	-	-	-	-
814 냉·난방 설비 조작원	45	39	-	-	7	7	38	32	-	-	-	-
815 자동조립라인·산업용로봇 조작원	-	-	-	-	-	-	-	-	-	-	-	-
816 기계 조립원(운송장비 제외)	26	1	15	1	11	-	-	-	-	-	-	-
817 운송장비 조립원	342	342	-	-	-	-	342	342	-	-	-	-
821 금속관련 기계·설비 조작원	62	107	-	-	6	6	-	45	56	56	-	-
822 판금원 및 제관원	-	-	-	-	-	-	-	-	-	-	-	-
823 단조원 및 주조원	-	-	-	-	-	-	-	-	-	-	-	-
824 용접원	6	7	-	-	-	1	-	-	6	6	-	-
825 도장원 및 도금원	9	9	-	-	6	6	3	3	-	-	-	-
826 비금속제품 생산기계 조작원	55	55	-	-	24	24	16	16	15	15	-	-
831 전기공	550	647	80	177	445	445	15	15	10	10	-	-
832 전기·전자 기기 설치·수리원	22	22	-	-	11	11	10	10	-	-	-	-
833 발전·배전 장치 조작원	-	-	-	-	-	-	-	-	-	-	-	-
834 전기·전자 설비 조작원	117	117	80	80	1	1	26	26	4	4	6	6
835 전기·전자 부품·제품 생산기계 조작원	35	35	32	32	3	3	-	-	-	-	-	-
836 전기·전자 부품·제품 조립원	33	33	18	18	14	14	-	-	-	-	-	-

	구인인원	실제채용 인원	5-9인		10-29인		30-99인		100-299인		300인 이상	
			구인인원	실제채용 인원	구인인원	실제채용 인원	구인인원	실제채용 인원	구인인원	실제채용 인원	구인인원	실제채용 인원
841 정보통신기기 설치·수리원	168	175	100	100	-	8	57	57	10	10	-	-
842 방송·통신장비 설치·수리원	14	14	6	6	-	-	8	8	-	-	-	-
851 석유·화학물 가공장치 조작원	-	-	-	-	-	-	-	-	-	-	-	-
852 고무·플라스틱 및 화학제품 생산기계 조작원 및 조립원	71	69	-	-	64	56	-	-	7	13	-	-
853 환경관련 장치 조작원	6	6	-	-	6	6	-	-	-	-	-	-
861 섬유 제조·가공 기계 조작원	-	-	-	-	-	-	-	-	-	-	-	-
862 패턴사, 재단사 및 재봉사	16	16	-	-	9	9	5	5	2	2	-	-
863 의복 제조원 및 수선원	-	-	-	-	-	-	-	-	-	-	-	-
864 제화원, 기타 섬유·의복 기계 조작원 및 조립원	-	-	-	-	-	-	-	-	-	-	-	-
871 제과·제빵원 및 떡제조원	71	19	52	-	19	19	-	-	-	-	-	-
872 식품 가공 기능원	20	46	-	-	-	26	10	10	9	9	-	-
873 식품 가공 기계 조작원	756	756	78	78	88	88	83	83	26	26	480	480
881 인쇄기계·사진현상기 조작원	1	1	-	-	-	-	1	1	-	-	-	-
882 목재·펄프·종이 생산기계 조작원	4	9	3	8	1	1	-	-	-	-	-	-
883 가구·목제품 제조·수리원	9	6	5	5	4	1	-	-	-	-	-	-
884 공예원 및 귀금속세공원	-	-	-	-	-	-	-	-	-	-	-	-
885 악기·간판 및 기타 제조 종사자	14	14	-	-	-	-	9	9	5	5	-	-
890 제조 단순 종사자	274	258	16	8	131	123	127	127	-	-	-	-
901 작물재배 종사자	4	4	-	-	-	-	-	-	4	4	-	-
902 낙농·사육 종사자	-	-	-	-	-	-	-	-	-	-	-	-
903 임업 종사자	-	-	-	-	-	-	-	-	-	-	-	-
904 어업 종사자	-	-	-	-	-	-	-	-	-	-	-	-
905 농림어업 단순 종사자	623	623	-	-	-	-	623	623	-	-	-	-

## 7.1 산업별(중분류) 2023년 직업계고 신입직 채용인원

(단위 : 명)

	신입직 실제채용 인원	직업계고 인원	5-9인		10-29인		30-99인		100-299인		300인 이상	
			신입직 실제채용 인원	직업계고 인원	신입직 실제채용 인원	직업계고 인원	신입직 실제채용 인원	직업계고 인원	신입직 실제채용 인원	직업계고 인원	신입직 실제채용 인원	직업계고 인원
<b>[전 체]</b>	<b>23,793</b>	<b>207</b>	<b>3,505</b>	<b>22</b>	<b>6,688</b>	<b>128</b>	<b>5,733</b>	<b>35</b>	<b>4,691</b>	<b>22</b>	<b>3,175</b>	<b>-</b>
10 식료품 제조업	1,491	-	418	-	293	-	229	-	95	-	456	-
11 음료 제조업	72	-	5	-	3	-	29	-	35	-	-	-
13 섬유제품 제조업; 의복 제외	52	-	8	-	35	-	9	-	-	-	-	-
14 의복, 의복 액세서리 및 모피제품 제조업	37	-	4	-	26	-	4	-	3	-	-	-
15 가죽, 가방 및 신발 제조업	1	-	-	-	1	-	-	-	-	-	-	-
16 목재 및 나무제품 제조업; 가구 제외	10	-	-	-	10	-	-	-	-	-	-	-
17 펄프, 종이 및 종이제품 제조업	75	-	6	-	65	-	5	-	-	-	-	-
18 인쇄 및 기록매체 복제업	8	-	2	-	-	-	6	-	-	-	-	-
20 화학 물질 및 화학제품 제조업; 의약품 제외	159	-	63	-	-	-	53	-	43	-	-	-
21 의약품 물질 및 의약품 제조업	83	2	-	-	18	-	13	-	52	2	-	-
22 고무 및 플라스틱제품 제조업	160	-	11	-	88	-	45	-	16	-	-	-
23 비금속 광물제품 제조업	251	22	45	22	47	-	140	-	20	-	-	-
24 1차 금속 제조업	74	-	-	-	20	-	-	-	54	-	-	-
25 금속 가공제품 제조업; 기계 및 가구 제외	302	-	84	-	185	-	33	-	-	-	-	-
26 전자 부품, 컴퓨터, 영상, 음향 및 통신장비 제조업	37	-	13	-	24	-	-	-	-	-	-	-
27 의료, 정밀, 광학 기기 및 시계 제조업	182	-	-	-	86	-	96	-	-	-	-	-
28 전기장비 제조업	136	-	-	-	55	-	81	-	-	-	-	-
29 기타 기계 및 장비 제조업	89	-	-	-	89	-	-	-	-	-	-	-
30 자동차 및 트레일러 제조업	125	-	-	-	12	-	57	-	56	-	-	-
31 기타 운송장비 제조업	8	-	8	-	-	-	-	-	-	-	-	-
32 가구 제조업	17	-	13	-	3	-	-	-	-	-	-	-
33 기타 제품 제조업	71	3	9	-	38	3	-	-	25	-	-	-
34 산업용 기계 및 장비 수리업	16	5	2	-	5	5	10	-	-	-	-	-
35 전기, 가스, 증기 및 공기 조절 공급업	73	-	-	-	-	-	27	-	36	-	10	-
37 하수, 폐수 및 분뇨 처리업	51	-	-	-	-	-	4	-	47	-	-	-
38 폐기물 수집, 운반, 처리 및 원료 재생업	92	-	13	-	72	-	8	-	-	-	-	-
41 종합 건설업	591	-	433	-	83	-	73	-	3	-	-	-
42 전문직별 공사업	-	-	-	-	-	-	-	-	-	-	-	-
45 자동차 및 부품 판매업	34	2	13	-	11	-	4	-	6	2	-	-
46 도매 및 상품 중개업	628	-	321	-	89	-	137	-	82	-	-	-
47 소매업; 자동차 제외	1,182	-	570	-	276	-	297	-	39	-	-	-
49 육상 운송 및 파이프라인 운송업	772	-	-	-	326	-	424	-	22	-	-	-
50 수상 운송업	9	-	-	-	9	-	-	-	-	-	-	-
52 창고 및 운송관련 서비스업	113	-	-	-	52	-	61	-	-	-	-	-
55 숙박업	716	8	43	-	103	-	238	-	333	8	-	-
56 음식점 및 주점업	1,664	-	622	-	840	-	150	-	-	-	53	-
58 출판업	111	7	10	-	79	7	22	-	-	-	-	-
59 영상·오디오 기록물 제작 및 배급업	7	-	3	-	4	-	-	-	-	-	-	-
60 방송업	12	-	-	-	-	-	12	-	-	-	-	-
61 우편 및 통신업	30	-	12	-	-	-	18	-	-	-	-	-
62 컴퓨터 프로그래밍, 시스템 통합 및 관리업	91	-	4	-	23	-	6	-	-	-	58	-
63 정보서비스업	14	-	-	-	14	-	-	-	-	-	-	-
71 전문 서비스업	557	21	140	-	97	19	37	-	283	1	-	-
72 건축 기술, 엔지니어링 및 기타 과학기술 서비스업	206	-	68	-	60	-	57	-	5	-	16	-
73 기타 전문, 과학 및 기술 서비스업	31	-	3	-	18	-	11	-	-	-	-	-
74 사업시설 관리 및 조경 서비스업	4,407	-	151	-	1,643	-	281	-	1,253	-	1,079	-
75 사업 지원 서비스업	1,879	-	170	-	360	-	602	-	200	-	547	-
86 보건업	1,534	-	-	-	450	-	348	-	300	-	435	-
87 사회복지 서비스업	3,303	116	51	-	654	81	1,111	35	1,420	-	68	-
90 창작, 예술 및 여가관련 서비스업	303	7	41	-	40	7	174	-	48	-	-	-
91 스포츠 및 오락관련 서비스업	1,906	15	146	-	267	7	821	-	218	8	454	-
95 개인 및 소비용품 수리업	18	-	-	-	18	-	-	-	-	-	-	-

## 7.2

## 직업별(중분류) 2023년 직업계고 신입직 채용인원

(단위 : 명)

	신입직 실제채용 인원	직업계고 인원	5-9인		10-29인		30-99인		100-299인		300인 이상	
			신입직 실제채용 인원	직업계고 인원	신입직 실제채용 인원	직업계고 인원	신입직 실제채용 인원	직업계고 인원	신입직 실제채용 인원	직업계고 인원	신입직 실제채용 인원	직업계고 인원
[전 체]	23,793	207	3,505	22	6,688	128	5,733	35	4,691	22	3,175	-
01 관리직(임원·부서장)	120	-	-	-	72	-	28	-	16	-	5	-
02 경영·행정·사무직	2,190	21	556	-	733	19	384	-	319	1	199	-
03 금융·보험직	6	-	-	-	-	-	6	-	-	-	-	-
11 인문·사회과학 연구직	63	-	-	-	7	-	54	-	-	-	2	-
12 자연·생명과학 연구직	267	-	-	-	15	-	20	-	232	-	-	-
13 정보통신 연구개발직 및 공학기술직	218	7	4	-	103	7	91	-	4	-	16	-
14 건설·채굴 연구개발직 및 공학기술직	540	-	387	-	41	-	89	-	-	-	22	-
15 제조 연구개발직 및 공학기술직	268	2	14	-	154	-	42	-	51	2	7	-
21 교육직	2	-	-	-	-	-	-	-	2	-	-	-
22 법률직	-	-	-	-	-	-	-	-	-	-	-	-
23 사회복지·종교직	2,678	35	51	-	845	-	368	35	1,363	-	52	-
24 경찰·소방·교도직	-	-	-	-	-	-	-	-	-	-	-	-
25 군인	-	-	-	-	-	-	-	-	-	-	-	-
30 보건·의료직	1,174	27	38	-	151	27	385	-	274	-	325	-
41 예술·디자인·방송직	105	3	46	-	24	3	18	-	15	-	3	-
42 스포츠·레크리에이션직	1,045	4	85	-	114	-	619	-	84	4	143	-
51 미용·예술 서비스직	-	-	-	-	-	-	-	-	-	-	-	-
52 여행·숙박·오락 서비스직	742	7	-	-	340	7	290	-	74	-	38	-
53 음식 서비스직	2,257	15	676	-	863	7	343	-	116	8	258	-
54 경호·경비직	518	-	-	-	334	-	3	-	-	-	182	-
55 돌봄 서비스직(간병·육아)	1,386	54	-	-	136	54	690	-	545	-	16	-
56 청소 및 기타 개인서비스직	3,950	4	237	-	672	-	730	-	939	4	1,372	-
61 영업·판매직	1,631	-	609	-	562	-	335	-	118	-	7	-
62 운전·운송직	772	-	40	-	214	-	487	-	-	-	31	-
70 건설·채굴직	386	22	22	22	284	-	63	-	12	-	5	-
81 기계·설치·정비·생산직	224	2	26	-	86	-	50	-	38	2	24	-
82 금속·재료·설치·정비·생산직(판금·단조·주조·용접·도장 등)	220	-	22	-	64	-	86	-	48	-	-	-
83 전기·전자·설치·정비·생산직	392	-	133	-	147	-	53	-	46	-	14	-
84 정보통신·설치·정비직	12	-	4	-	3	-	3	-	3	-	-	-
85 화학·환경·설치·정비·생산직	95	-	13	-	48	-	16	-	18	-	-	-
86 섬유·의복 생산직	3	-	2	-	-	-	1	-	-	-	-	-
87 식품·가공·생산직	609	-	161	-	35	-	62	-	31	-	320	-
88 인쇄·목재·공예 및 기타·설치·정비·생산직	120	-	18	-	13	-	21	-	68	-	-	-
89 제조 단순직	1,734	5	358	-	582	5	397	-	261	-	136	-
90 농림어업직	65	-	-	-	48	-	-	-	17	-	-	-

## 7.3

## 직업별(소분류) 2023년 직업계고 신입직 채용인원

(단위 : 명)

	신입직 실제채용 인원	직업계고 인원	5-9인		10-29인		30-99인		100-299인		300인 이상	
			신입직 실제채용 인원	직업계고 인원	신입직 실제채용 인원	직업계고 인원	신입직 실제채용 인원	직업계고 인원	신입직 실제채용 인원	직업계고 인원	신입직 실제채용 인원	직업계고 인원
<b>[전 체]</b>	<b>23,793</b>	<b>207</b>	<b>3,505</b>	<b>22</b>	<b>6,688</b>	<b>128</b>	<b>5,733</b>	<b>35</b>	<b>4,691</b>	<b>22</b>	<b>3,175</b>	<b>-</b>
011 의회의원·고위공무원 및 기업 고위임원	30	-	-	-	28	-	-	-	2	-	-	-
012 행정·경영·금융·보험 관리자	13	-	-	-	5	-	-	-	8	-	-	-
013 전문서비스 관리자	1	-	-	-	-	-	-	-	1	-	-	-
014 미용·여행·숙박·음식·경비·청소 관리자	15	-	-	-	12	-	-	-	-	-	3	-
015 영업·판매·운송 관리자	28	-	-	-	28	-	-	-	-	-	-	-
016 건설·채굴·제조·생산 관리자	34	-	-	-	-	-	28	-	4	-	2	-
021 정부·공공행정 전문가	6	-	-	-	-	-	4	-	2	-	-	-
022 경영·인사 전문가	47	1	-	-	-	-	-	-	47	1	-	-
023 회계·세무·감정 전문가	-	-	-	-	-	-	-	-	-	-	-	-
024 광고·조사·상품기획·행사기획 전문가	18	-	-	-	7	-	6	-	5	-	-	-
025 정부·공공 행정 사무원	240	-	65	-	-	-	136	-	24	-	14	-
026 경영지원 사무원	772	-	173	-	427	-	53	-	25	-	93	-
027 회계·경리 사무원	346	19	149	-	128	19	59	-	10	-	-	-
028 무역·운송·생산·품질 사무원	249	-	133	-	10	-	59	-	46	-	-	-
029 안내·고객상담·통계·비서·사무보조 및 기타 사무원	513	-	36	-	161	-	66	-	159	-	91	-
031 금융·보험 전문가	6	-	-	-	-	-	6	-	-	-	-	-
032 금융·보험 사무원	-	-	-	-	-	-	-	-	-	-	-	-
033 금융·보험 영업원	-	-	-	-	-	-	-	-	-	-	-	-
110 인문·사회과학 연구원	63	-	-	-	7	-	54	-	-	-	2	-
121 자연과학 연구원 및 시험원	54	-	-	-	11	-	18	-	25	-	-	-
122 생명과학 연구원 및 시험원	212	-	-	-	4	-	2	-	206	-	-	-
131 컴퓨터하드웨어·통신공학 기술자	60	-	-	-	7	-	51	-	-	-	2	-
132 컴퓨터시스템 전문가	18	-	-	-	18	-	-	-	-	-	-	-
133 소프트웨어 개발자	118	7	4	-	78	7	34	-	-	-	2	-
134 데이터·네트워크 및 시스템 운영 전문가	22	-	-	-	-	-	6	-	4	-	12	-
135 정보보안 전문가	-	-	-	-	-	-	-	-	-	-	-	-
136 통신·방송·출판 장비 기사	-	-	-	-	-	-	-	-	-	-	-	-
140 건축·토목공학 기술자 및 시험원	540	-	387	-	41	-	89	-	-	-	22	-
151 기계·로봇공학 기술자 및 시험원	20	-	-	-	16	-	-	-	4	-	-	-
152 금속·재료공학 기술자 및 시험원	8	-	-	-	-	-	8	-	-	-	-	-
153 전기·전자공학 기술자 및 시험원	43	2	-	-	30	-	5	-	2	2	5	-
154 화학공학 기술자 및 시험원	-	-	-	-	-	-	-	-	-	-	-	-
155 에너지·환경공학 기술자 및 시험원	65	-	-	-	20	-	-	-	45	-	-	-
156 섬유공학 기술자 및 시험원	-	-	-	-	-	-	-	-	-	-	-	-
157 식품공학 기술자 및 시험원	12	-	-	-	-	-	12	-	-	-	-	-
158 소방·방재·산업안전·비파괴 기술자	52	-	14	-	20	-	17	-	-	-	2	-
159 제도사 및 기타 인쇄·목재 등 공학 기술자 및 시험원	68	-	-	-	68	-	-	-	-	-	-	-
211 대학 교수 및 강사	-	-	-	-	-	-	-	-	-	-	-	-
212 학교 교사	2	-	-	-	-	-	-	-	2	-	-	-
213 유치원 교사	-	-	-	-	-	-	-	-	-	-	-	-
214 문리·기술·예능 강사	-	-	-	-	-	-	-	-	-	-	-	-
215 장학관 및 기타 교육 종사자	-	-	-	-	-	-	-	-	-	-	-	-
221 법률 전문가	-	-	-	-	-	-	-	-	-	-	-	-
222 법률 사무원	-	-	-	-	-	-	-	-	-	-	-	-
231 사회복지사 및 상담사	566	-	-	-	354	-	166	-	46	-	-	-
232 보육교사 및 기타 사회복지 종사자	2,112	35	51	-	491	-	201	35	1,316	-	52	-
233 성직자 및 기타 종교 종사자	-	-	-	-	-	-	-	-	-	-	-	-
240 경찰관, 소방관 및 교도관	-	-	-	-	-	-	-	-	-	-	-	-
250 군인	-	-	-	-	-	-	-	-	-	-	-	-
301 의사, 한의사 및 치과의사	56	-	-	-	-	-	-	-	-	-	56	-
302 수의사	-	-	-	-	-	-	-	-	-	-	-	-
303 약사 및 한약사	38	-	38	-	-	-	-	-	-	-	-	-
304 간호사	196	-	-	-	32	-	-	-	61	-	102	-
305 영양사	30	-	-	-	28	-	2	-	-	-	-	-

	신입직 실제채용 인원	직업계고 인원	5-9인		10-29인		30-99인		100-299인		300인 이상	
			신입직 실제채용 인원	직업계고 인원	신입직 실제채용 인원	직업계고 인원	신입직 실제채용 인원	직업계고 인원	신입직 실제채용 인원	직업계고 인원	신입직 실제채용 인원	직업계고 인원
306 의료기사·치료사·재활사	71	-	-	-	64	-	-	-	-	-	6	-
307 보건·의료 종사자	784	27	-	-	27	27	383	-	213	-	160	-
411 작가·통번역가	2	-	2	-	-	-	-	-	-	-	-	-
412 기자 및 언론 전문가	12	-	10	-	-	-	2	-	-	-	-	-
413 학예사·사서·기록물관리사	11	-	-	-	-	-	9	-	-	-	2	-
414 창작·공연 전문가(작가, 연극 제외)	-	-	-	-	-	-	-	-	-	-	-	-
415 디자이너	61	3	31	-	13	3	1	-	15	-	1	-
416 연극·영화·방송 전문가	20	-	3	-	11	-	6	-	-	-	-	-
417 문화·예술 기획자 및 매니저	-	-	-	-	-	-	-	-	-	-	-	-
420 스포츠·레크리에이션 종사자	1,045	4	85	-	114	-	619	-	84	4	143	-
511 미용 서비스원	-	-	-	-	-	-	-	-	-	-	-	-
512 결혼·장례 등 예식 서비스원	-	-	-	-	-	-	-	-	-	-	-	-
521 여행 서비스원	9	-	-	-	-	-	9	-	-	-	-	-
522 항공기·선박·열차 객실승무원	32	-	-	-	-	-	-	-	32	-	-	-
523 숙박시설 서비스원	470	-	-	-	306	-	109	-	33	-	23	-
524 오락시설 서비스원	231	7	-	-	34	7	172	-	9	-	15	-
531 주방장 및 조리사	619	11	259	-	202	7	94	-	40	4	24	-
532 식당 서비스원	1,637	4	417	-	661	-	250	-	76	4	234	-
541 경호·보안 종사자	64	-	-	-	-	-	-	-	-	-	64	-
542 경비원	454	-	-	-	334	-	3	-	-	-	118	-
550 돌봄 서비스 종사자	1,386	54	-	-	136	54	690	-	545	-	16	-
561 청소·방역 및 가사 서비스원	3,534	4	215	-	462	-	691	-	849	4	1,317	-
562 감청·주차관리 및 기타 서비스 단순 종사자	416	-	22	-	211	-	39	-	90	-	55	-
611 부동산 컨설턴트 및 중개인	-	-	-	-	-	-	-	-	-	-	-	-
612 영업원 및 상품중개인	204	-	49	-	59	-	30	-	67	-	-	-
613 텔레마케터	7	-	-	-	7	-	-	-	-	-	-	-
614 소규모 상업 경영 및 일선 관리 종사자	-	-	-	-	-	-	-	-	-	-	-	-
615 판매 종사자	460	-	66	-	187	-	157	-	49	-	-	-
616 매장 계산원 및 매표원	248	-	38	-	150	-	57	-	-	-	3	-
617 판촉 및 기타 판매 단순 종사자	712	-	456	-	159	-	92	-	2	-	4	-
621 항공기·선박·철도 조종사 및 관제사	-	-	-	-	-	-	-	-	-	-	-	-
622 자동차 운전원	669	-	-	-	211	-	428	-	-	-	31	-
623 물품이동장비 조작원(크레인·호이스트·지게차)	-	-	-	-	-	-	-	-	-	-	-	-
624 택배원 및 기타 운송 종사자	103	-	40	-	3	-	59	-	-	-	-	-
701 건설구조 기능원	37	-	-	-	34	-	3	-	-	-	-	-
702 건축마감 기능원	275	-	-	-	222	-	37	-	12	-	5	-
703 배관공	-	-	-	-	-	-	-	-	-	-	-	-
704 건설·채굴 기계 운전원	6	-	-	-	-	-	6	-	-	-	-	-
705 기타 건설 기능원(채굴포함)	40	22	22	22	-	-	17	-	-	-	-	-
706 건설·채굴 단순 종사자	28	-	-	-	28	-	-	-	-	-	-	-
811 기계장비 설치·정비원(운송장비 제외)	45	-	2	-	-	-	-	-	19	-	24	-
812 운송장비 정비원	28	2	9	-	7	-	5	-	7	2	-	-
813 금형원 및 공작기계 조작원	71	-	-	-	66	-	5	-	-	-	-	-
814 냉·난방 설비 조작원	31	-	-	-	7	-	12	-	12	-	-	-
815 자동조립라인·산업용로봇 조작원	-	-	-	-	-	-	-	-	-	-	-	-
816 기계 조립원(운송장비 제외)	28	-	14	-	6	-	9	-	-	-	-	-
817 운송장비 조립원	21	-	2	-	-	-	19	-	-	-	-	-
821 금속관련 기계·설비 조작원	93	-	-	-	40	-	18	-	35	-	-	-
822 판금원 및 제관원	-	-	-	-	-	-	-	-	-	-	-	-
823 단조원 및 주조원	-	-	-	-	-	-	-	-	-	-	-	-
824 용접원	3	-	-	-	-	-	3	-	-	-	-	-
825 도장원 및 도금원	7	-	-	-	-	-	5	-	2	-	-	-
826 비금속제품 생산기계 조작원	117	-	22	-	24	-	60	-	11	-	-	-
831 전기공	185	-	96	-	59	-	30	-	-	-	-	-
832 전기·전자 기기 설치·수리원	28	-	28	-	-	-	-	-	-	-	-	-
833 발전·배전 장치 조작원	21	-	-	-	-	-	6	-	15	-	-	-
834 전기·전자 설비 조작원	57	-	-	-	-	-	12	-	31	-	14	-
835 전기·전자 부품·제품 생산기계 조작원	45	-	-	-	45	-	-	-	-	-	-	-
836 전기·전자 부품·제품 조립원	57	-	9	-	43	-	5	-	-	-	-	-

	신입직 실제채용 인원	직업계고 인원	5-9인		10-29인		30-99인		100-299인		300인 이상	
			신입직 실제채용 인원	직업계고 인원	신입직 실제채용 인원	직업계고 인원	신입직 실제채용 인원	직업계고 인원	신입직 실제채용 인원	직업계고 인원	신입직 실제채용 인원	직업계고 인원
841 정보통신기기 설치·수리원	9	-	4	-	3	-	-	-	3	-	-	-
842 방송·통신장비 설치·수리원	3	-	-	-	-	-	3	-	-	-	-	-
851 석유·화학물 가공장치 조작원	6	-	-	-	-	-	-	-	6	-	-	-
852 고무·플라스틱 및 화학제품 생산기계 조작원 및 조립원	76	-	-	-	48	-	16	-	12	-	-	-
853 환경관련 장치 조작원	13	-	13	-	-	-	-	-	-	-	-	-
861 섬유 제조·가공 기계 조작원	2	-	2	-	-	-	-	-	-	-	-	-
862 패턴사, 재단사 및 재봉사	1	-	-	-	-	-	1	-	-	-	-	-
863 의복 제조원 및 수선원	-	-	-	-	-	-	-	-	-	-	-	-
864 제화원, 기타 섬유·의복 기계 조작원 및 조립원	-	-	-	-	-	-	-	-	-	-	-	-
871 제과·제빵원 및 떡제조원	71	-	52	-	19	-	-	-	-	-	-	-
872 식품 가공 기능원	90	-	52	-	13	-	-	-	25	-	-	-
873 식품 가공 기계 조작원	448	-	57	-	3	-	62	-	6	-	320	-
881 인쇄기계·사진현상기 조작원	-	-	-	-	-	-	-	-	-	-	-	-
882 목재·펄프·종이 생산기계 조작원	5	-	-	-	-	-	5	-	-	-	-	-
883 가구·목제품 제조·수리원	17	-	11	-	6	-	-	-	-	-	-	-
884 공예원 및 귀금속세공원	40	-	-	-	-	-	-	-	40	-	-	-
885 악기·간판 및 기타 제조 종사자	59	-	7	-	8	-	16	-	28	-	-	-
890 제조 단순 종사자	1,734	5	358	-	582	5	397	-	261	-	136	-
901 작물재배 종사자	17	-	-	-	-	-	-	-	17	-	-	-
902 낙농·사육 종사자	-	-	-	-	-	-	-	-	-	-	-	-
903 임업 종사자	48	-	-	-	48	-	-	-	-	-	-	-
904 어업 종사자	-	-	-	-	-	-	-	-	-	-	-	-
905 농림어업 단순 종사자	-	-	-	-	-	-	-	-	-	-	-	-

## 8.1 산업별(중분류) 2024~2025년 채용예정인원

(단위 : 명)

	2024년 채용예정 인원	2025년 채용예정 인원	5-9인		10-29인		30-99인		100-299인		300인 이상	
			2024년 채용예정 인원	2025년 채용예정 인원	2024년 채용예정 인원	2025년 채용예정 인원	2024년 채용예정 인원	2025년 채용예정 인원	2024년 채용예정 인원	2025년 채용예정 인원	2024년 채용예정 인원	2025년 채용예정 인원
[전 체]	12,720	5,429	1,053	163	3,276	1,620	2,840	1,738	3,933	956	1,617	952
10 식료품 제조업	98	31	-	-	88	-	10	31	-	-	-	-
11 음료 제조업	-	-	-	-	-	-	-	-	-	-	-	-
13 섬유제품 제조업; 의복 제외	1	-	-	-	1	-	-	-	-	-	-	-
14 의복, 의복 액세서리 및 모피제품 제조업	4	-	-	-	-	-	4	-	-	-	-	-
15 가죽, 가방 및 신발 제조업	-	-	-	-	-	-	-	-	-	-	-	-
16 목재 및 나무제품 제조업; 가구 제외	-	-	-	-	-	-	-	-	-	-	-	-
17 펄프, 종이 및 종이제품 제조업	55	55	-	-	55	55	-	-	-	-	-	-
18 인쇄 및 기록매체 복제업	-	-	-	-	-	-	-	-	-	-	-	-
20 화학 물질 및 화학제품 제조업; 의약품 제외	25	-	-	-	25	-	-	-	-	-	-	-
21 의약품 물질 및 의약품 제조업	97	32	-	-	48	26	-	-	50	7	-	-
22 고무 및 플라스틱제품 제조업	52	16	-	-	40	16	-	-	12	-	-	-
23 비금속 광물제품 제조업	15	-	-	-	-	-	15	-	-	-	-	-
24 1차 금속 제조업	-	-	-	-	-	-	-	-	-	-	-	-
25 금속 가공제품 제조업; 기계 및 가구 제외	75	-	14	-	50	-	11	-	-	-	-	-
26 전자 부품, 컴퓨터, 영상, 음향 및 통신장비 제조업	43	54	2	-	41	54	-	-	-	-	-	-
27 의료, 정밀, 광학 기기 및 시계 제조업	193	214	32	32	49	62	112	120	-	-	-	-
28 전기장비 제조업	67	10	19	-	11	-	36	10	-	-	-	-
29 기타 기계 및 장비 제조업	80	-	41	-	39	-	-	-	-	-	-	-
30 자동차 및 트레일러 제조업	-	-	-	-	-	-	-	-	-	-	-	-
31 기타 운송장비 제조업	3	3	-	-	3	3	-	-	-	-	-	-
32 가구 제조업	19	14	16	11	3	3	-	-	-	-	-	-
33 기타 제품 제조업	25	5	-	-	20	5	-	-	5	-	-	-
34 산업용 기계 및 장비 수리업	23	11	2	-	16	11	5	-	-	-	-	-
35 전기, 가스, 증기 및 공기 조절 공급업	51	15	1	-	4	-	15	15	27	-	4	-
37 하수, 폐수 및 분뇨 처리업	10	10	-	-	-	-	-	-	10	10	-	-
38 폐기물 수집, 운반, 처리 및 원료 재생업	129	-	52	-	62	-	15	-	-	-	-	-
41 종합 건설업	172	-	144	-	21	-	7	-	-	-	-	-
42 전문직별 공사업	-	-	-	-	-	-	-	-	-	-	-	-
45 자동차 및 부품 판매업	8	-	6	-	-	-	1	-	1	-	-	-
46 도매 및 상품 중개업	338	162	130	-	73	41	10	-	125	122	-	-
47 소매업; 자동차 제외	323	209	114	-	209	209	-	-	-	-	-	-
49 육상 운송 및 파이프라인 운송업	268	112	14	14	211	57	8	40	30	-	5	-
50 수상 운송업	59	57	2	-	57	57	-	-	-	-	-	-
52 창고 및 운송관련 서비스업	52	28	13	-	37	28	2	-	-	-	-	-
55 숙박업	84	56	-	-	-	-	16	16	68	40	-	-
56 음식점 및 주점업	724	726	-	-	645	645	79	81	-	-	-	-
58 출판업	227	93	21	-	107	93	99	-	-	-	-	-
59 영상·오디오 기록물 제작 및 배급업	2	-	2	-	-	-	-	-	-	-	-	-
60 방송업	5	-	-	-	-	-	5	-	-	-	-	-
61 우편 및 통신업	44	15	24	6	6	-	14	9	-	-	-	-
62 컴퓨터 프로그래밍, 시스템 통합 및 관리업	66	13	9	-	23	13	5	-	-	-	30	-
63 정보서비스업	13	-	5	-	8	-	-	-	-	-	-	-
71 전문 서비스업	294	94	140	-	68	48	44	4	43	41	-	-
72 건축 기술, 엔지니어링 및 기타 과학기술 서비스업	141	33	23	23	60	-	42	10	16	-	-	-
73 기타 전문, 과학 및 기술 서비스업	23	5	15	-	-	-	8	5	-	-	-	-
74 사업시설 관리 및 조경 서비스업	3,161	1,804	30	-	726	-	676	198	731	668	998	939
75 사업 지원 서비스업	1,053	754	49	-	60	40	823	700	-	-	122	13
86 보건업	487	-	-	-	225	-	-	-	203	-	59	-
87 사회복지 서비스업	3,073	454	1	-	109	81	456	316	2,507	56	-	-
90 창작, 예술 및 여가관련 서비스업	338	176	72	-	7	20	237	150	22	6	-	-
91 스포츠 및 오락관련 서비스업	669	115	53	77	48	-	85	32	83	6	400	-
95 개인 및 소비용품 수리업	33	53	9	-	24	53	-	-	-	-	-	-



## 8.2 직업별(중분류) 2024~2025년 채용예정인원

(단위 : 명)

	2024년 채용예정 인원	2025년 채용예정 인원	5-9인		10-29인		30-99인		100-299인		300인 이상	
			2024년 채용예정 인원	2025년 채용예정 인원	2024년 채용예정 인원	2025년 채용예정 인원	2024년 채용예정 인원	2025년 채용예정 인원	2024년 채용예정 인원	2025년 채용예정 인원	2024년 채용예정 인원	2025년 채용예정 인원
<b>[전 체]</b>	<b>12,720</b>	<b>5,429</b>	<b>1,053</b>	<b>163</b>	<b>3,276</b>	<b>1,620</b>	<b>2,840</b>	<b>1,738</b>	<b>3,933</b>	<b>956</b>	<b>1,617</b>	<b>952</b>
01 관리직(임원·부서장)	52	58	-	-	4	17	36	40	12	1	-	-
02 경영·행정·사무직	1,091	310	308	44	238	89	334	100	101	63	110	14
03 금융·보험직	16	-	4	-	-	-	12	-	-	-	-	-
11 인문·사회과학 연구직	117	-	-	-	-	-	117	-	-	-	-	-
12 자연·생명과학 연구직	59	21	-	-	26	15	25	-	8	7	-	-
13 정보통신 연구개발직 및 공학기술직	193	139	16	-	111	99	64	40	-	-	1	-
14 건설·채굴 연구개발직 및 공학기술직	155	38	75	23	37	-	39	15	5	-	-	-
15 제조 연구개발직 및 공학기술직	223	42	-	16	175	14	26	3	19	10	3	-
21 교육직	-	-	-	-	-	-	-	-	-	-	-	-
22 법률직	2	-	-	-	-	-	2	-	-	-	-	-
23 사회복지·종교직	2,838	234	1	-	134	-	134	178	2,559	56	10	-
24 경찰·소방·교도직	-	-	-	-	-	-	-	-	-	-	-	-
25 군인	-	-	-	-	-	-	-	-	-	-	-	-
30 보건·의료직	404	4	38	-	97	-	26	4	188	-	56	-
41 예술·디자인·방송직	57	3	25	-	10	3	20	-	3	-	-	-
42 스포츠·레크리에이션직	655	249	53	51	82	48	150	150	7	-	363	-
51 미용·예술 서비스직	-	-	-	-	-	-	-	-	-	-	-	-
52 여행·숙박·오락 서비스직	135	61	-	-	3	-	70	41	60	20	2	-
53 음식 서비스직	830	755	28	-	672	645	92	93	16	3	22	15
54 경호·경비직	264	5	-	-	111	-	112	-	2	-	38	5
55 돌봄 서비스직(간병·육아)	406	222	-	-	109	81	281	140	16	-	-	-
56 청소 및 기타 개인서비스직	2,651	2,275	76	-	98	48	778	654	729	668	969	905
61 영업·판매직	590	328	104	-	341	223	26	5	108	100	10	-
62 운전·운송직	247	118	60	14	125	59	19	40	32	-	11	5
70 건설·채굴직	616	17	30	-	552	-	28	-	2	14	5	3
81 기계·설치·정비·생산직	139	101	52	-	36	55	38	41	4	-	9	5
82 금속·재료 설치·정비·생산직(판금·단조·주조·용접·도장 등)	49	-	14	-	17	-	18	-	-	-	-	-
83 전기·전자 설치·정비·생산직	227	55	116	-	62	46	14	6	26	2	8	2
84 정보통신 설치·정비직	14	9	6	6	-	-	8	3	-	-	-	-
85 화학·환경 설치·정비·생산직	40	7	-	-	20	7	16	-	4	-	-	-
86 섬유·의복 생산직	2	-	-	-	-	-	2	-	-	-	-	-
87 식품 가공·생산직	18	12	-	-	-	-	10	-	8	12	-	-
88 인쇄·목재·공예 및 기타 설치·정비·생산직	23	10	13	5	4	4	-	-	5	-	-	-
89 제조 단순직	274	203	5	3	213	169	38	31	18	-	-	-
90 농림어업직	334	152	28	-	-	-	304	152	-	-	2	-

### 8.3 직업별(소분류) 2024~2025년 채용예정인원

(단위 : 명)

	2024년 채용예정 인원	2025년 채용예정 인원	5-9인		10-29인		30-99인		100-299인		300인 이상	
			2024년 채용예정 인원	2025년 채용예정 인원	2024년 채용예정 인원	2025년 채용예정 인원	2024년 채용예정 인원	2025년 채용예정 인원	2024년 채용예정 인원	2025년 채용예정 인원	2024년 채용예정 인원	2025년 채용예정 인원
<b>[전 체]</b>	<b>12,720</b>	<b>5,429</b>	<b>1,053</b>	<b>163</b>	<b>3,276</b>	<b>1,620</b>	<b>2,840</b>	<b>1,738</b>	<b>3,933</b>	<b>956</b>	<b>1,617</b>	<b>952</b>
011 의회의원·고위공무원 및 기업 고위임원	-	-	-	-	-	-	-	-	-	-	-	-
012 행정·경영·금융·보험 관리자	3	17	-	-	3	17	-	-	-	-	-	-
013 전문서비스 관리자	39	1	-	-	-	-	36	-	3	1	-	-
014 미용·여행·숙박·음식·경비·청소 관리자	-	-	-	-	-	-	-	-	-	-	-	-
015 영업·판매·운송 관리자	2	-	-	-	2	-	-	-	-	-	-	-
016 건설·채굴·제조·생산 관리자	9	40	-	-	-	-	-	40	9	-	-	-
021 정부·공공행정 전문가	6	2	-	-	-	-	-	-	6	2	-	-
022 경영·인사 전문가	40	43	-	-	-	3	-	-	40	40	-	-
023 회계·세무·감정 전문가	-	-	-	-	-	-	-	-	-	-	-	-
024 광고·조사·상품기획·행사기획 전문가	32	-	1	-	-	-	31	-	-	-	-	-
025 정부·공공 행정 사무원	119	30	41	26	-	-	67	-	-	-	11	5
026 경영지원 사무원	311	58	95	-	76	30	72	11	8	17	60	-
027 회계·경리 사무원	263	109	97	11	116	51	50	46	-	2	-	-
028 무역·운송·생산·품질 사무원	65	12	8	8	32	2	-	-	26	2	-	-
029 안내·고객상담·통계·비서·사무보조 및 기타 사무원	255	56	67	-	14	3	114	44	21	-	39	9
031 금융·보험 전문가	12	-	-	-	-	-	12	-	-	-	-	-
032 금융·보험 사무원	4	-	4	-	-	-	-	-	-	-	-	-
033 금융·보험 영업원	-	-	-	-	-	-	-	-	-	-	-	-
110 인문·사회과학 연구원	117	-	-	-	-	-	117	-	-	-	-	-
121 자연과학 연구원 및 시험원	50	11	-	-	18	11	25	-	6	-	-	-
122 생명과학 연구원 및 시험원	10	10	-	-	7	4	-	-	2	7	-	-
131 컴퓨터하드웨어·통신공학 기술자	60	40	-	-	-	-	60	40	-	-	-	-
132 컴퓨터시스템 전문가	4	-	4	-	-	-	-	-	-	-	-	-
133 소프트웨어 개발자	125	99	12	-	111	99	2	-	-	-	-	-
134 데이터·네트워크 및 시스템 운영 전문가	3	-	-	-	-	-	2	-	-	-	1	-
135 정보보안 전문가	-	-	-	-	-	-	-	-	-	-	-	-
136 통신·방송·출판 장비 기사	-	-	-	-	-	-	-	-	-	-	-	-
140 건축·토목공학 기술자 및 시험원	155	38	75	23	37	-	39	15	5	-	-	-
151 기계·로봇공학 기술자 및 시험원	6	-	-	-	6	-	-	-	-	-	-	-
152 금속·재료공학 기술자 및 시험원	5	-	-	-	5	-	-	-	-	-	-	-
153 전기·전자공학 기술자 및 시험원	54	32	-	16	33	14	10	3	7	-	3	-
154 화학공학 기술자 및 시험원	7	-	-	-	7	-	-	-	-	-	-	-
155 에너지·환경공학 기술자 및 시험원	12	10	-	-	-	-	-	-	12	10	-	-
156 섬유공학 기술자 및 시험원	-	-	-	-	-	-	-	-	-	-	-	-
157 식품공학 기술자 및 시험원	-	-	-	-	-	-	-	-	-	-	-	-
158 소방·방재·산업안전·비파괴 기술자	136	-	-	-	123	-	13	-	-	-	-	-
159 제도사 및 기타 인쇄·목재 등 공학 기술자 및 시험원	3	-	-	-	-	-	3	-	-	-	-	-
211 대학 교수 및 강사	-	-	-	-	-	-	-	-	-	-	-	-
212 학교 교사	-	-	-	-	-	-	-	-	-	-	-	-
213 유치원 교사	-	-	-	-	-	-	-	-	-	-	-	-
214 문리·기술·예능 강사	-	-	-	-	-	-	-	-	-	-	-	-
215 장학관 및 기타 교육 종사자	-	-	-	-	-	-	-	-	-	-	-	-
221 법률 전문가	2	-	-	-	-	-	2	-	-	-	-	-
222 법률 사무원	-	-	-	-	-	-	-	-	-	-	-	-
231 사회복지사 및 상담사	214	12	-	-	131	-	12	12	71	-	-	-
232 보육교사 및 기타 사회복지 종사자	2,624	223	1	-	3	-	122	166	2,488	56	10	-
233 성직자 및 기타 종교 종사자	-	-	-	-	-	-	-	-	-	-	-	-
240 경찰관, 소방관 및 교도관	-	-	-	-	-	-	-	-	-	-	-	-
250 군인	-	-	-	-	-	-	-	-	-	-	-	-
301 의사, 한의사 및 치과의사	4	-	-	-	-	-	-	-	4	-	-	-
302 수의사	-	-	-	-	-	-	-	-	-	-	-	-
303 약사 및 한약사	-	-	-	-	-	-	-	-	-	-	-	-
304 간호사	236	-	-	-	97	-	12	-	72	-	56	-
305 영양사	2	4	-	-	-	-	2	4	-	-	-	-

	2024년 재용예정 인원	2025년 재용예정 인원	5-9인		10-29인		30-99인		100-299인		300인 이상	
	2024년 재용예정 인원	2025년 재용예정 인원	2024년 재용예정 인원	2025년 재용예정 인원	2024년 재용예정 인원	2025년 재용예정 인원	2024년 재용예정 인원	2025년 재용예정 인원	2024년 재용예정 인원	2025년 재용예정 인원	2024년 재용예정 인원	2025년 재용예정 인원
306 의료기사·치료사·재활사	-	-	-	-	-	-	-	-	-	-	-	-
307 보건·의료 종사자	162	-	38	-	-	-	12	-	112	-	-	-
411 작가·통번역가	1	-	1	-	-	-	-	-	-	-	-	-
412 기자 및 언론 전문가	10	-	10	-	-	-	-	-	-	-	-	-
413 학예사·사서·기록물관리사	3	-	-	-	-	-	3	-	-	-	-	-
414 창작·공연 전문가(작가, 연극 제외)	2	-	-	-	-	-	-	-	2	-	-	-
415 디자이너	16	3	7	-	10	3	-	-	-	-	-	-
416 연극·영화·방송 전문가	24	-	7	-	-	-	17	-	1	-	-	-
417 문화·예술 기획자 및 매니저	-	-	-	-	-	-	-	-	-	-	-	-
420 스포츠·레크리에이션 종사자	655	249	53	51	82	48	150	150	7	-	363	-
511 미용 서비스원	-	-	-	-	-	-	-	-	-	-	-	-
512 결혼·장례 등 예식 서비스원	-	-	-	-	-	-	-	-	-	-	-	-
521 여행 서비스원	6	-	-	-	-	-	6	-	-	-	-	-
522 항공기·선박·열차 객실승무원	-	-	-	-	-	-	-	-	-	-	-	-
523 숙박시설 서비스원	78	31	-	-	-	-	18	11	60	20	-	-
524 오락시설 서비스원	50	31	-	-	3	-	46	31	-	-	2	-
531 주방장 및 조리사	376	297	28	-	312	284	33	11	2	2	-	-
532 식당 서비스원	455	458	-	-	360	360	59	82	14	1	22	15
541 경호·보안 종사자	5	5	-	-	-	-	-	-	-	-	5	5
542 경비원	259	-	-	-	111	-	112	-	2	-	33	-
550 돌봄 서비스 종사자	406	222	-	-	109	81	281	140	16	-	-	-
561 청소·방역 및 가사 서비스원	2,504	2,224	65	-	41	20	763	639	671	668	965	898
562 감청·주차관리 및 기타 서비스 단순 종사자	147	50	12	-	57	28	15	15	58	-	5	8
611 부동산 컨설턴트 및 중개인	-	-	-	-	-	-	-	-	-	-	-	-
612 영업원 및 상품중개인	47	14	28	-	14	8	4	5	-	-	-	-
613 텔레마케터	-	-	-	-	-	-	-	-	-	-	-	-
614 소규모 상업 경영 및 일선 관리 종사자	18	-	-	-	18	-	-	-	-	-	-	-
615 판매 종사자	303	257	38	-	157	157	-	-	108	100	-	-
616 매장 계산원 및 매표원	173	57	-	-	152	57	21	-	-	-	-	-
617 판촉 및 기타 판매 단순 종사자	48	-	38	-	-	-	-	-	-	-	10	-
621 항공기·선박·철도 조종사 및 관제사	3	-	2	-	1	-	-	-	-	-	-	-
622 자동차 운전원	191	116	14	14	116	57	18	40	32	-	11	5
623 물품이동장비 조작원(크레인·호이스트·지게차)	-	-	-	-	-	-	-	-	-	-	-	-
624 택배원 및 기타 운송 종사자	53	2	44	-	8	2	1	-	-	-	-	-
701 건설구조 기능원	34	-	-	-	34	-	-	-	-	-	-	-
702 건축마감 기능원	477	17	30	-	417	-	23	-	2	14	5	3
703 배관공	-	-	-	-	-	-	-	-	-	-	-	-
704 건설·채굴 기계 운전원	-	-	-	-	-	-	-	-	-	-	-	-
705 기타 건설 기능원(채굴포함)	5	-	-	-	-	-	5	-	-	-	-	-
706 건설·채굴 단순 종사자	101	-	-	-	101	-	-	-	-	-	-	-
811 기계장비 설치·정비원(운송장비 제외)	14	5	2	-	-	-	-	-	3	-	9	5
812 운송장비 정비원	40	55	9	-	30	55	-	-	1	-	-	-
813 금형원 및 공작기계 조작원	41	-	41	-	-	-	-	-	-	-	-	-
814 냉·난방 설비 조작원	38	41	-	-	-	-	38	41	-	-	-	-
815 자동조립라인·산업용로봇 조작원	-	-	-	-	-	-	-	-	-	-	-	-
816 기계 조립원(운송장비 제외)	6	-	-	-	6	-	-	-	-	-	-	-
817 운송장비 조립원	-	-	-	-	-	-	-	-	-	-	-	-
821 금속관련 기계·설비 조작원	25	-	-	-	17	-	8	-	-	-	-	-
822 판금원 및 제관원	-	-	-	-	-	-	-	-	-	-	-	-
823 단조원 및 주조원	-	-	-	-	-	-	-	-	-	-	-	-
824 용접원	14	-	14	-	-	-	-	-	-	-	-	-
825 도장원 및 도금원	-	-	-	-	-	-	-	-	-	-	-	-
826 비금속제품 생산기계 조작원	10	-	-	-	-	-	10	-	-	-	-	-
831 전기공	145	37	96	-	47	36	3	1	-	-	-	-
832 전기·전자 기기 설치·수리원	3	3	-	-	-	-	3	3	-	-	-	-
833 발전·배전 장치 조작원	19	-	1	-	-	-	-	-	18	-	-	-
834 전기·전자 설비 조작원	23	4	1	-	-	-	6	-	8	2	8	2
835 전기·전자 부품·제품 생산기계 조작원	12	7	-	-	12	7	-	-	-	-	-	-
836 전기·전자 부품·제품 조립원	24	6	18	-	3	3	3	3	-	-	-	-

	2024년 채용예정 인원	2025년 채용예정 인원	5-9인		10-29인		30-99인		100-299인		300인 이상	
			2024년 채용예정 인원	2025년 채용예정 인원	2024년 채용예정 인원	2025년 채용예정 인원	2024년 채용예정 인원	2025년 채용예정 인원	2024년 채용예정 인원	2025년 채용예정 인원	2024년 채용예정 인원	2025년 채용예정 인원
841 정보통신기기 설치·수리원	-	-	-	-	-	-	-	-	-	-	-	-
842 방송·통신장비 설치·수리원	14	9	6	6	-	-	8	3	-	-	-	-
851 석유·화학물 가공장치 조작원	-	-	-	-	-	-	-	-	-	-	-	-
852 고무·플라스틱 및 화학제품 생산기계 조작원 및 조립원	40	7	-	-	20	7	16	-	4	-	-	-
853 환경관련 장치 조작원	-	-	-	-	-	-	-	-	-	-	-	-
861 섬유 제조·가공 기계 조작원	-	-	-	-	-	-	-	-	-	-	-	-
862 패턴사, 재단사 및 재봉사	2	-	-	-	-	-	2	-	-	-	-	-
863 의복 제조원 및 수선원	-	-	-	-	-	-	-	-	-	-	-	-
864 제화원, 기타 섬유·의복 기계 조작원 및 조립원	-	-	-	-	-	-	-	-	-	-	-	-
871 제과·제빵원 및 떡제조원	-	-	-	-	-	-	-	-	-	-	-	-
872 식품 가공 기능원	8	12	-	-	-	-	-	-	8	12	-	-
873 식품 가공 기계 조작원	10	-	-	-	-	-	10	-	-	-	-	-
881 인쇄기계·사진현상기 조작원	-	-	-	-	-	-	-	-	-	-	-	-
882 목재·펄프·종이 생산기계 조작원	-	-	-	-	-	-	-	-	-	-	-	-
883 가구·목제품 제조·수리원	15	7	13	5	2	2	-	-	-	-	-	-
884 공예원 및 귀금속세공원	-	-	-	-	-	-	-	-	-	-	-	-
885 악기·간판 및 기타 제조 종사자	8	3	-	-	3	3	-	-	5	-	-	-
890 제조 단순 종사자	274	203	5	3	213	169	38	31	18	-	-	-
901 작물재배 종사자	2	-	-	-	-	-	-	-	-	-	2	-
902 낙농·사육 종사자	-	-	-	-	-	-	-	-	-	-	-	-
903 임업 종사자	28	-	28	-	-	-	-	-	-	-	-	-
904 어업 종사자	-	-	-	-	-	-	-	-	-	-	-	-
905 농림어업 단순 종사자	304	152	-	-	-	-	304	152	-	-	-	-

## 9.1

## 산업별(중분류) 2024년 신입직·경력직 채용예정인원

(단위 : 명)

	신입직 채용예정 인원	경력직 채용예정 인원	5-9인		10-29인		30-99인		100-299인		300인 이상	
			신입직 채용예정 인원	경력직 채용예정 인원	신입직 채용예정 인원	경력직 채용예정 인원	신입직 채용예정 인원	경력직 채용예정 인원	신입직 채용예정 인원	경력직 채용예정 인원	신입직 채용예정 인원	경력직 채용예정 인원
[전 체]	10,288	2,431	676	377	2,356	919	1,920	920	3,731	202	1,604	13
10 식료품 제조업	98	-	-	-	88	-	10	-	-	-	-	-
11 음료 제조업	-	-	-	-	-	-	-	-	-	-	-	-
13 섬유제품 제조업; 의복 제외	1	-	-	-	1	-	-	-	-	-	-	-
14 의복, 의복 액세서리 및 모피제품 제조업	2	2	-	-	-	-	2	2	-	-	-	-
15 가죽, 가방 및 신발 제조업	-	-	-	-	-	-	-	-	-	-	-	-
16 목재 및 나무제품 제조업; 가구 제외	-	-	-	-	-	-	-	-	-	-	-	-
17 펄프, 종이 및 종이제품 제조업	55	-	-	-	55	-	-	-	-	-	-	-
18 인쇄 및 기록매체 복제업	-	-	-	-	-	-	-	-	-	-	-	-
20 화학 물질 및 화학제품 제조업; 의약품 제외	25	-	-	-	25	-	-	-	-	-	-	-
21 의약품 물질 및 의약품 제조업	53	44	-	-	15	33	-	-	38	11	-	-
22 고무 및 플라스틱제품 제조업	44	8	-	-	32	8	-	-	12	-	-	-
23 비금속 광물제품 제조업	15	-	-	-	-	-	15	-	-	-	-	-
24 1차 금속 제조업	-	-	-	-	-	-	-	-	-	-	-	-
25 금속 가공제품 제조업; 기계 및 가구 제외	50	25	-	14	50	-	-	11	-	-	-	-
26 전자 부품, 컴퓨터, 영상, 음향 및 통신장비 제조업	22	20	2	-	20	20	-	-	-	-	-	-
27 의료, 정밀, 광학 기기 및 시계 제조업	89	104	8	24	49	-	32	80	-	-	-	-
28 전기장비 제조업	23	43	-	19	-	11	23	13	-	-	-	-
29 기타 기계 및 장비 제조업	22	57	-	41	22	17	-	-	-	-	-	-
30 자동차 및 트레일러 제조업	-	-	-	-	-	-	-	-	-	-	-	-
31 기타 운송장비 제조업	-	3	-	-	-	3	-	-	-	-	-	-
32 가구 제조업	18	2	16	-	2	2	-	-	-	-	-	-
33 기타 제품 제조업	23	3	-	-	18	3	-	-	5	-	-	-
34 산업용 기계 및 장비 수리업	11	11	2	-	5	11	5	-	-	-	-	-
35 전기, 가스, 증기 및 공기 조절 공급업	46	5	-	1	-	4	15	-	27	-	4	-
37 하수, 폐수 및 분뇨 처리업	10	-	-	-	-	-	-	-	10	-	-	-
38 폐기물 수집, 운반, 처리 및 원료 재생업	103	26	52	-	41	21	10	5	-	-	-	-
41 종합 건설업	74	98	48	96	21	-	5	2	-	-	-	-
42 전문직별 공사업	-	-	-	-	-	-	-	-	-	-	-	-
45 자동차 및 부품 판매업	7	1	6	-	-	-	1	-	-	1	-	-
46 도매 및 상품 중개업	131	207	73	57	18	55	10	-	30	95	-	-
47 소매업; 자동차 제외	285	38	76	38	209	-	-	-	-	-	-	-
49 육상 운송 및 파이프라인 운송업	172	95	-	14	172	38	-	8	-	30	-	5
50 수상 운송업	18	41	-	2	18	39	-	-	-	-	-	-
52 창고 및 운송관련 서비스업	11	41	-	13	9	28	2	-	-	-	-	-
55 숙박업	44	40	-	-	-	-	-	16	44	24	-	-
56 음식점 및 주점업	401	323	-	-	341	303	59	20	-	-	-	-
58 출판업	185	42	21	-	65	42	99	-	-	-	-	-
59 영상·오디오 기록물 제작 및 배급업	2	-	2	-	-	-	-	-	-	-	-	-
60 방송업	5	-	-	-	-	-	5	-	-	-	-	-
61 우편 및 통신업	13	31	4	20	3	3	6	8	-	-	-	-
62 컴퓨터 프로그래밍, 시스템 통합 및 관리업	52	14	9	-	13	10	1	4	-	-	30	-
63 정보서비스업	8	5	-	5	8	-	-	-	-	-	-	-
71 전문 서비스업	255	40	140	-	48	19	26	18	40	3	-	-
72 건축 기술, 엔지니어링 및 기타 과학기술 서비스업	10	130	-	23	-	60	10	31	-	16	-	-
73 기타 전문, 과학 및 기술 서비스업	18	5	15	-	-	-	3	5	-	-	-	-
74 사업시설 관리 및 조경 서비스업	2,612	549	30	-	587	139	266	410	731	-	998	-
75 사업 지원 서비스업	984	69	49	-	40	20	774	49	-	-	122	-
86 보건업	466	21	-	-	225	-	-	-	189	13	51	8
87 사회복지 서비스업	3,045	28	-	1	109	-	433	23	2,504	3	-	-
90 창작, 예술 및 여가관련 서비스업	173	165	72	-	7	-	75	162	19	3	-	-
91 스포츠 및 오락관련 서비스업	607	62	53	-	41	7	32	53	81	2	400	-
95 개인 및 소비용품 수리업	-	33	-	9	-	24	-	-	-	-	-	-

## 9.2

## 직업별(중분류) 2024년 신입직·경력직 채용예정인원

(단위 : 명)

	신입직 채용예정 인원	경력직 채용예정 인원	5-9인		10-29인		30-99인		100-299인		300인 이상	
			신입직 채용예정 인원	경력직 채용예정 인원	신입직 채용예정 인원	경력직 채용예정 인원	신입직 채용예정 인원	경력직 채용예정 인원	신입직 채용예정 인원	경력직 채용예정 인원	신입직 채용예정 인원	경력직 채용예정 인원
[전 계]	10,288	2,431	676	377	2,356	919	1,920	920	3,731	202	1,604	13
01 관리직(임원·부서장)	14	38	-	-	2	3	12	24	-	12	-	-
02 경영·행정·사무직	799	292	279	29	151	87	170	164	89	12	110	-
03 금융·보험직	12	4	-	4	-	-	12	-	-	-	-	-
11 인문·사회과학 연구직	117	-	-	-	-	-	117	-	-	-	-	-
12 자연·생명과학 연구직	37	23	-	-	7	18	21	4	8	-	-	-
13 정보통신 연구개발직 및 공학기술직	99	93	15	1	65	47	19	45	-	-	1	-
14 건설·채굴 연구개발직 및 공학기술직	50	105	-	75	37	-	13	25	-	5	-	-
15 제조 연구개발직 및 공학기술직	36	187	-	-	16	158	-	26	17	2	3	-
21 교육직	-	-	-	-	-	-	-	-	-	-	-	-
22 법률직	-	2	-	-	-	-	-	2	-	-	-	-
23 사회복지·종교직	2,834	4	-	1	134	-	131	3	2,559	-	10	-
24 경찰·소방·교도직	-	-	-	-	-	-	-	-	-	-	-	-
25 군인	-	-	-	-	-	-	-	-	-	-	-	-
30 보건·의료직	330	74	-	38	97	-	14	12	171	17	48	8
41 예술·디자인·방송직	35	22	25	-	-	10	11	9	-	3	-	-
42 스포츠·레크리에이션직	464	191	53	-	41	41	-	150	7	-	363	-
51 미용·예술 서비스직	-	-	-	-	-	-	-	-	-	-	-	-
52 여행·숙박·오락 서비스직	90	45	-	-	3	-	46	25	40	20	2	-
53 음식 서비스직	474	357	-	28	369	303	72	20	11	5	22	-
54 경호·경비직	209	55	-	-	111	-	59	53	-	2	38	-
55 돌봄 서비스직(간병·육아)	406	-	-	-	109	-	281	-	16	-	-	-
56 청소 및 기타 개인서비스직	2,552	99	65	12	70	28	718	59	729	-	969	-
61 영업·판매직	429	161	76	28	317	24	1	25	25	83	10	-
62 운전·운송직	133	114	38	22	81	45	6	13	2	30	6	5
70 건설·채굴직	561	56	30	-	496	56	28	-	2	-	5	-
81 기계 설치·정비·생산직	48	91	2	50	7	29	28	11	3	1	9	-
82 금속·재료 설치·정비·생산직(판금·단조·주조·용접·도장 등)	30	19	-	14	17	-	13	5	-	-	-	-
83 전기·전자 설치·정비·생산직	102	125	48	68	9	53	11	3	26	-	8	-
84 정보통신 설치·정비직	4	10	-	6	-	-	4	4	-	-	-	-
85 화학·환경 설치·정비·생산직	32	8	-	-	12	8	16	-	4	-	-	-
86 섬유·의복 생산직	-	2	-	-	-	-	-	2	-	-	-	-
87 식품 가공·생산직	13	5	-	-	-	-	10	-	3	5	-	-
88 인쇄·목재·공예 및 기타 설치·정비·생산직	21	2	13	-	3	2	-	-	5	-	-	-
89 제조 단순직	252	22	5	-	205	9	30	8	13	5	-	-
90 농림어업직	106	228	28	-	-	-	76	228	-	-	2	-

## 9.3

## 직업별(소분류) 2024년 신입직·경력직 채용예정인원

(단위 : 명)

	신입직 채용예정 인원	경력직 채용예정 인원	5-9인		10-29인		30-99인		100-299인		300인 이상	
			신입직 채용예정 인원	경력직 채용예정 인원	신입직 채용예정 인원	경력직 채용예정 인원	신입직 채용예정 인원	경력직 채용예정 인원	신입직 채용예정 인원	경력직 채용예정 인원	신입직 채용예정 인원	경력직 채용예정 인원
<b>[전 체]</b>	<b>10,288</b>	<b>2,431</b>	<b>676</b>	<b>377</b>	<b>2,356</b>	<b>919</b>	<b>1,920</b>	<b>920</b>	<b>3,731</b>	<b>202</b>	<b>1,604</b>	<b>13</b>
011 의회의원·고위공무원 및 기업 고위임원	-	-	-	-	-	-	-	-	-	-	-	-
012 행정·경영·금융·보험 관리자	-	3	-	-	-	3	-	-	-	-	-	-
013 전문서비스 관리자	12	27	-	-	-	-	12	24	-	3	-	-
014 미용·여행·숙박·음식·경비·청소 관리자	-	-	-	-	-	-	-	-	-	-	-	-
015 영업·판매·운송 관리자	2	-	-	-	2	-	-	-	-	-	-	-
016 건설·채굴·제조·생산 관리자	-	9	-	-	-	-	-	-	-	9	-	-
021 정부·공공행정 전문가	6	-	-	-	-	-	-	-	6	-	-	-
022 경영·인사 전문가	40	-	-	-	-	-	-	-	40	-	-	-
023 회계·세무·감정 전문가	-	-	-	-	-	-	-	-	-	-	-	-
024 광고·조사·상품기획·행사기획 전문가	19	12	1	-	-	-	18	12	-	-	-	-
025 정부·공공 행정 사무원	108	11	39	2	-	-	58	9	-	-	11	-
026 경영지원 사무원	232	79	76	19	44	33	51	21	2	6	60	-
027 회계·경리 사무원	161	102	89	8	69	47	3	47	-	-	-	-
028 무역·운송·생산·품질 사무원	52	13	8	-	25	7	-	-	19	6	-	-
029 안내·고객상담·통계·비서·사무보조 및 기타 사무원	181	75	67	-	14	-	40	75	21	-	39	-
031 금융·보험 전문가	12	-	-	-	-	-	12	-	-	-	-	-
032 금융·보험 사무원	-	4	-	4	-	-	-	-	-	-	-	-
033 금융·보험 영업원	-	-	-	-	-	-	-	-	-	-	-	-
110 인문·사회과학 연구원	117	-	-	-	-	-	117	-	-	-	-	-
121 자연과학 연구원 및 시험원	34	15	-	-	7	11	21	4	6	-	-	-
122 생명과학 연구원 및 시험원	2	7	-	-	-	7	-	-	2	-	-	-
131 컴퓨터하드웨어·통신공학 기술자	17	43	-	-	-	-	17	43	-	-	-	-
132 컴퓨터시스템 전문가	4	-	4	-	-	-	-	-	-	-	-	-
133 소프트웨어 개발자	75	50	10	1	65	47	-	2	-	-	-	-
134 데이터·네트워크 및 시스템 운영 전문가	3	-	-	-	-	-	2	-	-	-	1	-
135 정보보안 전문가	-	-	-	-	-	-	-	-	-	-	-	-
136 통신·방송·출판 장비 기사	-	-	-	-	-	-	-	-	-	-	-	-
140 건축·토목공학 기술자 및 시험원	50	105	-	75	37	-	13	25	-	5	-	-
151 기계·로봇공학 기술자 및 시험원	-	6	-	-	-	6	-	-	-	-	-	-
152 금속·재료공학 기술자 및 시험원	3	3	-	-	3	3	-	-	-	-	-	-
153 전기·전자공학 기술자 및 시험원	20	34	-	-	10	23	-	10	7	-	3	-
154 화학공학 기술자 및 시험원	4	4	-	-	4	4	-	-	-	-	-	-
155 에너지·환경공학 기술자 및 시험원	10	2	-	-	-	-	-	-	10	2	-	-
156 섬유공학 기술자 및 시험원	-	-	-	-	-	-	-	-	-	-	-	-
157 식품공학 기술자 및 시험원	-	-	-	-	-	-	-	-	-	-	-	-
158 소방·방재·산업안전·비파괴 기술자	-	136	-	-	-	123	-	13	-	-	-	-
159 제도사 및 기타 인쇄·목재 등 공학 기술자 및 시험원	-	3	-	-	-	-	-	3	-	-	-	-
211 대학 교수 및 강사	-	-	-	-	-	-	-	-	-	-	-	-
212 학교 교사	-	-	-	-	-	-	-	-	-	-	-	-
213 유치원 교사	-	-	-	-	-	-	-	-	-	-	-	-
214 문리·기술·예능 강사	-	-	-	-	-	-	-	-	-	-	-	-
215 장학관 및 기타 교육 종사자	-	-	-	-	-	-	-	-	-	-	-	-
221 법률 전문가	-	2	-	-	-	-	-	2	-	-	-	-
222 법률 사무원	-	-	-	-	-	-	-	-	-	-	-	-
231 사회복지사 및 상담사	214	-	-	-	131	-	12	-	71	-	-	-
232 보육교사 및 기타 사회복지 종사자	2,620	4	-	1	3	-	120	3	2,488	-	10	-
233 성직자 및 기타 종교 종사자	-	-	-	-	-	-	-	-	-	-	-	-
240 경찰관, 소방관 및 교도관	-	-	-	-	-	-	-	-	-	-	-	-
250 군인	-	-	-	-	-	-	-	-	-	-	-	-
301 의사, 한의사 및 치과의사	-	4	-	-	-	-	-	-	-	4	-	-
302 수의사	-	-	-	-	-	-	-	-	-	-	-	-
303 약사 및 한약사	-	-	-	-	-	-	-	-	-	-	-	-
304 간호사	206	30	-	-	97	-	-	12	61	11	48	8
305 영양사	2	-	-	-	-	-	2	-	-	-	-	-

	신입직 채용예정 인원	경력직 채용예정 인원	5-9인		10-29인		30-99인		100-299인		300인 이상	
			신입직 채용예정 인원	경력직 채용예정 인원	신입직 채용예정 인원	경력직 채용예정 인원	신입직 채용예정 인원	경력직 채용예정 인원	신입직 채용예정 인원	경력직 채용예정 인원	신입직 채용예정 인원	경력직 채용예정 인원
306 의료기사·치료사·재활사	-	-	-	-	-	-	-	-	-	-	-	-
307 보건·의료 종사자	122	40	-	38	-	-	12	-	110	2	-	-
411 작가·통번역가	1	-	1	-	-	-	-	-	-	-	-	-
412 기자 및 언론 전문가	10	-	10	-	-	-	-	-	-	-	-	-
413 학예사·사서·기록물관리사	-	3	-	-	-	-	-	3	-	-	-	-
414 창작·공연 전문가(작가, 연극 제외)	-	2	-	-	-	-	-	-	-	2	-	-
415 디자이너	7	10	7	-	-	10	-	-	-	-	-	-
416 연극·영화·방송 전문가	17	7	7	-	-	-	11	6	-	1	-	-
417 문화·예술 기획자 및 매니저	-	-	-	-	-	-	-	-	-	-	-	-
420 스포츠·레크리에이션 종사자	464	191	53	-	41	41	-	150	7	-	363	-
511 미용 서비스원	-	-	-	-	-	-	-	-	-	-	-	-
512 결혼·장례 등 예식 서비스원	-	-	-	-	-	-	-	-	-	-	-	-
521 여행 서비스원	6	-	-	-	-	-	6	-	-	-	-	-
522 항공기·선박·열차 객실승무원	-	-	-	-	-	-	-	-	-	-	-	-
523 숙박시설 서비스원	40	38	-	-	-	-	-	18	40	20	-	-
524 오락시설 서비스원	44	6	-	-	3	-	40	6	-	-	2	-
531 주방장 및 조리사	183	192	-	28	160	152	22	11	1	1	-	-
532 식당 서비스원	290	164	-	-	209	152	50	9	10	4	22	-
541 경호·보안 종사자	5	-	-	-	-	-	-	-	-	-	5	-
542 경비원	204	55	-	-	111	-	59	53	-	2	33	-
550 돌봄 서비스 종사자	406	-	-	-	109	-	281	-	16	-	-	-
561 청소·방역 및 가사 서비스원	2,445	59	65	-	41	-	703	59	671	-	965	-
562 감청·주차관리 및 기타 서비스 단순 종사자	107	40	-	12	29	28	15	-	58	-	5	-
611 부동산 컨설턴트 및 종개인	-	-	-	-	-	-	-	-	-	-	-	-
612 영업원 및 상품종개인	11	36	-	28	10	4	1	3	-	-	-	-
613 텔레마케터	-	-	-	-	-	-	-	-	-	-	-	-
614 소규모 상업 경영 및 일선 관리 종사자	-	18	-	-	-	18	-	-	-	-	-	-
615 판매 종사자	220	83	38	-	157	-	-	-	25	83	-	-
616 매장 계산원 및 매표원	150	23	-	-	150	2	-	21	-	-	-	-
617 판촉 및 기타 판매 단순 종사자	48	-	38	-	-	-	-	-	-	-	10	-
621 항공기·선박·철도 조종사 및 관제사	-	3	-	2	-	1	-	-	-	-	-	-
622 자동차 운전원	90	102	-	14	77	40	5	13	2	30	6	5
623 물품이동장비 조작원(크레인·호이스트·지게차)	-	-	-	-	-	-	-	-	-	-	-	-
624 택배원 및 기타 운송 종사자	43	10	38	6	4	4	1	-	-	-	-	-
701 건설구조 기능원	34	-	-	-	34	-	-	-	-	-	-	-
702 건축마감 기능원	477	-	30	-	417	-	23	-	2	-	5	-
703 배관공	-	-	-	-	-	-	-	-	-	-	-	-
704 건설·채굴 기계 운전원	-	-	-	-	-	-	-	-	-	-	-	-
705 기타 건설 기능원(채굴포함)	5	-	-	-	-	-	5	-	-	-	-	-
706 건설·채굴 단순 종사자	46	56	-	-	46	56	-	-	-	-	-	-
811 기계장비 설치·정비원(운송장비 제외)	14	-	2	-	-	-	-	-	3	-	9	-
812 운송장비 정비원	1	39	-	9	1	29	-	-	-	1	-	-
813 금형원 및 공작기계 조작원	-	41	-	41	-	-	-	-	-	-	-	-
814 냉·난방 설비 조작원	28	11	-	-	-	-	28	11	-	-	-	-
815 자동조립라인·산업용로봇 조작원	-	-	-	-	-	-	-	-	-	-	-	-
816 기계 조립원(운송장비 제외)	6	-	-	-	6	-	-	-	-	-	-	-
817 운송장비 조립원	-	-	-	-	-	-	-	-	-	-	-	-
821 금속관련 기계·설비 조작원	25	-	-	-	17	-	8	-	-	-	-	-
822 판금원 및 제관원	-	-	-	-	-	-	-	-	-	-	-	-
823 단조원 및 주조원	-	-	-	-	-	-	-	-	-	-	-	-
824 용접원	-	14	-	14	-	-	-	-	-	-	-	-
825 도장원 및 도금원	-	-	-	-	-	-	-	-	-	-	-	-
826 비금속제품 생산기계 조작원	5	5	-	-	-	-	5	5	-	-	-	-
831 전기공	48	97	48	48	-	47	-	3	-	-	-	-
832 전기·전자 기기 설치·수리원	3	-	-	-	-	-	3	-	-	-	-	-
833 발전·배전 장치 조작원	18	1	-	1	-	-	-	-	18	-	-	-
834 전기·전자 설비 조작원	22	1	-	1	-	-	6	-	8	-	8	-
835 전기·전자 부품·제품 생산기계 조작원	9	3	-	-	9	3	-	-	-	-	-	-
836 전기·전자 부품·제품 조립원	3	22	-	18	-	3	3	-	-	-	-	-



	신입직 채용예정 인원	경력직 채용예정 인원	5-9인		10-29인		30-99인		100-299인		300인 이상	
			신입직 채용예정 인원	경력직 채용예정 인원	신입직 채용예정 인원	경력직 채용예정 인원	신입직 채용예정 인원	경력직 채용예정 인원	신입직 채용예정 인원	경력직 채용예정 인원	신입직 채용예정 인원	경력직 채용예정 인원
841 정보통신기기 설치·수리원	-	-	-	-	-	-	-	-	-	-	-	-
842 방송·통신장비 설치·수리원	4	10	-	6	-	-	4	4	-	-	-	-
851 석유·화학물 가공장치 조작원	-	-	-	-	-	-	-	-	-	-	-	-
852 고무·플라스틱 및 화학제품 생산기계 조작원 및 조립원	32	8	-	-	12	8	16	-	4	-	-	-
853 환경관련 장치 조작원	-	-	-	-	-	-	-	-	-	-	-	-
861 섬유 제조·가공 기계 조작원	-	-	-	-	-	-	-	-	-	-	-	-
862 패턴사, 재단사 및 재봉사	-	2	-	-	-	-	-	2	-	-	-	-
863 의복 제조원 및 수선원	-	-	-	-	-	-	-	-	-	-	-	-
864 제화원, 기타 섬유·의복 기계 조작원 및 조립원	-	-	-	-	-	-	-	-	-	-	-	-
871 제과·제빵원 및 떡제조원	-	-	-	-	-	-	-	-	-	-	-	-
872 식품 가공 기능원	3	5	-	-	-	-	-	-	3	5	-	-
873 식품 가공 기계 조작원	10	-	-	-	-	-	10	-	-	-	-	-
881 인쇄기계·사진현상기 조작원	-	-	-	-	-	-	-	-	-	-	-	-
882 목재·펄프·종이 생산기계 조작원	-	-	-	-	-	-	-	-	-	-	-	-
883 가구·목제품 제조·수리원	13	2	13	-	-	2	-	-	-	-	-	-
884 공예원 및 귀금속세공원	-	-	-	-	-	-	-	-	-	-	-	-
885 악기·간판 및 기타 제조 종사자	8	-	-	-	3	-	-	-	5	-	-	-
890 제조 단순 종사자	252	22	5	-	205	9	30	8	13	5	-	-
901 작물재배 종사자	2	-	-	-	-	-	-	-	-	-	2	-
902 낙농·사육 종사자	-	-	-	-	-	-	-	-	-	-	-	-
903 임업 종사자	28	-	28	-	-	-	-	-	-	-	-	-
904 어업 종사자	-	-	-	-	-	-	-	-	-	-	-	-
905 농림어업 단순 종사자	76	228	-	-	-	-	76	228	-	-	-	-

## 10.1 산업별(중분류) 2024년 직업계고 신입직 채용예정인원

(단위 : 명)

	신입직 채용예정 인원	직업계고 채용예정 인원	5-9인		10-29인		30-99인		100-299인		300인 이상	
			신입직 채용예정 인원	직업계고 채용예정 인원	신입직 채용예정 인원	직업계고 채용예정 인원	신입직 채용예정 인원	직업계고 채용예정 인원	신입직 채용예정 인원	직업계고 채용예정 인원	신입직 채용예정 인원	직업계고 채용예정 인원
<b>[전 계]</b>	<b>10,288</b>	<b>2,829</b>	<b>676</b>	<b>-</b>	<b>2,356</b>	<b>162</b>	<b>1,920</b>	<b>204</b>	<b>3,731</b>	<b>2,463</b>	<b>1,604</b>	<b>-</b>
10 식료품 제조업	98	-	-	-	88	-	10	-	-	-	-	-
11 음료 제조업	-	-	-	-	-	-	-	-	-	-	-	-
13 섬유제품 제조업; 의복 제외	1	-	-	-	1	-	-	-	-	-	-	-
14 의복, 의복 액세서리 및 모피제품 제조업	2	-	-	-	-	-	2	-	-	-	-	-
15 가죽, 가방 및 신발 제조업	-	-	-	-	-	-	-	-	-	-	-	-
16 목재 및 나무제품 제조업; 가구 제외	-	-	-	-	-	-	-	-	-	-	-	-
17 펄프, 종이 및 종이제품 제조업	55	-	-	-	55	-	-	-	-	-	-	-
18 인쇄 및 기록매체 복제업	-	-	-	-	-	-	-	-	-	-	-	-
20 화학 물질 및 화학제품 제조업; 의약품 제외	25	-	-	-	25	-	-	-	-	-	-	-
21 의약품 물질 및 의약품 제조업	53	-	-	-	15	-	-	-	38	-	-	-
22 고무 및 플라스틱제품 제조업	44	-	-	-	32	-	-	-	12	-	-	-
23 비금속 광물제품 제조업	15	-	-	-	-	-	15	-	-	-	-	-
24 1차 금속 제조업	-	-	-	-	-	-	-	-	-	-	-	-
25 금속 가공제품 제조업; 기계 및 가구 제외	50	-	-	-	50	-	-	-	-	-	-	-
26 전자 부품, 컴퓨터, 영상, 음향 및 통신장비 제조업	22	-	2	-	20	-	-	-	-	-	-	-
27 의료, 정밀, 광학 기기 및 시계 제조업	89	-	8	-	49	-	32	-	-	-	-	-
28 전기장비 제조업	23	-	-	-	-	-	23	-	-	-	-	-
29 기타 기계 및 장비 제조업	22	-	-	-	22	-	-	-	-	-	-	-
30 자동차 및 트레일러 제조업	-	-	-	-	-	-	-	-	-	-	-	-
31 기타 운송장비 제조업	-	-	-	-	-	-	-	-	-	-	-	-
32 가구 제조업	18	-	16	-	2	-	-	-	-	-	-	-
33 기타 제품 제조업	23	5	-	-	18	5	-	-	5	-	-	-
34 산업용 기계 및 장비 수리업	11	-	2	-	5	-	5	-	-	-	-	-
35 전기, 가스, 증기 및 공기 조절 공급업	46	-	-	-	-	-	15	-	27	-	4	-
37 하수, 폐수 및 분뇨 처리업	10	-	-	-	-	-	-	-	10	-	-	-
38 폐기물 수집, 운반, 처리 및 원료 재생업	103	5	52	-	41	-	10	5	-	-	-	-
41 종합 건설업	74	-	48	-	21	-	5	-	-	-	-	-
42 전문직별 공사업	-	-	-	-	-	-	-	-	-	-	-	-
45 자동차 및 부품 판매업	7	-	6	-	-	-	1	-	-	-	-	-
46 도매 및 상품 중개업	131	-	73	-	18	-	10	-	30	-	-	-
47 소매업; 자동차 제외	285	-	76	-	209	-	-	-	-	-	-	-
49 육상 운송 및 파이프라인 운송업	172	-	-	-	172	-	-	-	-	-	-	-
50 수상 운송업	18	-	-	-	18	-	-	-	-	-	-	-
52 창고 및 운송관련 서비스업	11	-	-	-	9	-	2	-	-	-	-	-
55 숙박업	44	4	-	-	-	-	-	-	44	4	-	-
56 음식점 및 주점업	401	-	-	-	341	-	59	-	-	-	-	-
58 출판업	185	-	21	-	65	-	99	-	-	-	-	-
59 영상·오디오 기록물 제작 및 배급업	2	-	2	-	-	-	-	-	-	-	-	-
60 방송업	5	-	-	-	-	-	5	-	-	-	-	-
61 우편 및 통신업	13	-	4	-	3	-	6	-	-	-	-	-
62 컴퓨터 프로그래밍, 시스템 통합 및 관리업	52	-	9	-	13	-	1	-	-	-	30	-
63 정보서비스업	8	-	-	-	8	-	-	-	-	-	-	-
71 전문 서비스업	255	48	140	-	48	48	26	-	40	-	-	-
72 건축 기술, 엔지니어링 및 기타 과학기술 서비스업	10	-	-	-	-	-	10	-	-	-	-	-
73 기타 전문, 과학 및 기술 서비스업	18	-	15	-	-	-	3	-	-	-	-	-
74 사업시설 관리 및 조경 서비스업	2,612	76	30	-	587	-	266	76	731	-	998	-
75 사업 지원 서비스업	984	6	49	-	40	-	774	6	-	-	122	-
86 보건업	466	-	-	-	225	-	-	-	189	-	51	-
87 사회복지 서비스업	3,045	2,657	-	-	109	109	433	117	2,504	2,431	-	-
90 창작, 예술 및 여가관련 서비스업	173	13	72	-	7	-	75	-	19	13	-	-
91 스포츠 및 오락관련 서비스업	607	15	53	-	41	-	32	-	81	15	400	-
95 개인 및 소비용품 수리업	-	-	-	-	-	-	-	-	-	-	-	-

## 10.2 직업별(중분류) 2024년 직업계고 신입직 채용예정인원

(단위 : 명)

	신입직 채용예정 인원	직업계고 채용예정 인원	5-9인		10-29인		30-99인		100-299인		300인 이상	
			신입직 채용예정 인원	직업계고 채용예정 인원	신입직 채용예정 인원	직업계고 채용예정 인원	신입직 채용예정 인원	직업계고 채용예정 인원	신입직 채용예정 인원	직업계고 채용예정 인원	신입직 채용예정 인원	직업계고 채용예정 인원
<b>[전 체]</b>	<b>10,288</b>	<b>2,829</b>	<b>676</b>	<b>-</b>	<b>2,356</b>	<b>162</b>	<b>1,920</b>	<b>204</b>	<b>3,731</b>	<b>2,463</b>	<b>1,604</b>	<b>-</b>
01 관리직(임원·부서장)	14	-	-	-	2	-	12	-	-	-	-	-
02 경영·행정·사무직	799	73	279	-	151	48	170	18	89	7	110	-
03 금융·보험직	12	-	-	-	-	-	12	-	-	-	-	-
11 인문·사회과학 연구직	117	-	-	-	-	-	117	-	-	-	-	-
12 자연·생명과학 연구직	37	-	-	-	7	-	21	-	8	-	-	-
13 정보통신 연구개발직 및 공학기술직	99	-	15	-	65	-	19	-	-	-	1	-
14 건설·채굴 연구개발직 및 공학기술직	50	-	-	-	37	-	13	-	-	-	-	-
15 제조 연구개발직 및 공학기술직	36	3	-	-	16	3	-	-	17	-	3	-
21 교육직	-	-	-	-	-	-	-	-	-	-	-	-
22 법률직	-	-	-	-	-	-	-	-	-	-	-	-
23 사회복지·종교직	2,834	2,539	-	-	134	3	131	105	2,559	2,431	10	-
24 경찰·소방·교도직	-	-	-	-	-	-	-	-	-	-	-	-
25 군인	-	-	-	-	-	-	-	-	-	-	-	-
30 보건·의료직	330	-	-	-	97	-	14	-	171	-	48	-
41 예술·디자인·방송직	35	-	25	-	-	-	11	-	-	-	-	-
42 스포츠·레크리에이션직	464	3	53	-	41	-	-	-	7	3	363	-
51 미용·예식 서비스직	-	-	-	-	-	-	-	-	-	-	-	-
52 여행·숙박·오락 서비스직	90	-	-	-	3	-	46	-	40	-	2	-
53 음식 서비스직	474	4	-	-	369	-	72	-	11	4	22	-
54 경호·경비직	209	-	-	-	111	-	59	-	-	-	38	-
55 돌봄 서비스직(간병·육아)	406	109	-	-	109	109	281	-	16	-	-	-
56 청소 및 기타 개인서비스직	2,552	11	65	-	70	-	718	-	729	11	969	-
61 영업·판매직	429	-	76	-	317	-	1	-	25	-	10	-
62 운전·운송직	133	5	38	-	81	-	6	5	2	-	6	-
70 건설·채굴직	561	2	30	-	496	-	28	-	2	2	5	-
81 기계 설치·정비·생산직	48	-	2	-	7	-	28	-	3	-	9	-
82 금속·재료 설치·정비·생산직(판금·단조·주조·용접·도장 등)	30	-	-	-	17	-	13	-	-	-	-	-
83 전기·전자 설치·정비·생산직	102	5	48	-	9	-	11	-	26	5	8	-
84 정보통신 설치·정비직	4	-	-	-	-	-	4	-	-	-	-	-
85 화학·환경 설치·정비·생산직	32	-	-	-	12	-	16	-	4	-	-	-
86 섬유·의복 생산직	-	-	-	-	-	-	-	-	-	-	-	-
87 식품 가공·생산직	13	-	-	-	-	-	10	-	3	-	-	-
88 인쇄·목재·공예 및 기타 설치·정비·생산직	21	-	13	-	3	-	-	-	5	-	-	-
89 제조 단순직	252	-	5	-	205	-	30	-	13	-	-	-
90 농림어업직	106	76	28	-	-	-	76	76	-	-	2	-

## 10.3 직업별(소분류) 2024년 직업계고 신입직 채용예정인원

(단위 : 명)

	신입직 채용예정 인원	직업계고 채용예정 인원	5-9인		10-29인		30-99인		100-299인		300인 이상	
			신입직 채용예정 인원	직업계고 채용예정 인원	신입직 채용예정 인원	직업계고 채용예정 인원	신입직 채용예정 인원	직업계고 채용예정 인원	신입직 채용예정 인원	직업계고 채용예정 인원	신입직 채용예정 인원	직업계고 채용예정 인원
<b>[전 체]</b>	<b>10,288</b>	<b>2,829</b>	<b>676</b>	<b>-</b>	<b>2,356</b>	<b>162</b>	<b>1,920</b>	<b>204</b>	<b>3,731</b>	<b>2,463</b>	<b>1,604</b>	<b>-</b>
011 의회의원·고위공무원 및 기업 고위임원	-	-	-	-	-	-	-	-	-	-	-	-
012 행정·경영·금융·보험 관리자	-	-	-	-	-	-	-	-	-	-	-	-
013 전문서비스 관리자	12	-	-	-	-	-	12	-	-	-	-	-
014 미용·여행·숙박·음식·경비·청소 관리자	-	-	-	-	-	-	-	-	-	-	-	-
015 영업·판매·운송 관리자	2	-	-	-	2	-	-	-	-	-	-	-
016 건설·채굴·제조·생산 관리자	-	-	-	-	-	-	-	-	-	-	-	-
021 정부·공공행정 전문가	6	6	-	-	-	-	-	-	6	6	-	-
022 경영·인사 전문가	40	-	-	-	-	-	-	-	40	-	-	-
023 회계·세무·감정 전문가	-	-	-	-	-	-	-	-	-	-	-	-
024 광고·조사·상품기획·행사기획 전문가	19	6	1	-	-	-	18	6	-	-	-	-
025 정부·공공 행정 사무원	108	-	39	-	-	-	58	-	-	-	11	-
026 경영지원 사무원	232	12	76	-	44	-	51	12	2	-	60	-
027 회계·경리 사무원	161	48	89	-	69	48	3	-	-	-	-	-
028 무역·운송·생산·품질 사무원	52	-	8	-	25	-	-	-	19	-	-	-
029 안내·고객상담·통계·비서·사무보조 및 기타 사무원	181	1	67	-	14	-	40	-	21	1	39	-
031 금융·보험 전문가	12	-	-	-	-	-	12	-	-	-	-	-
032 금융·보험 사무원	-	-	-	-	-	-	-	-	-	-	-	-
033 금융·보험 영업원	-	-	-	-	-	-	-	-	-	-	-	-
110 인문·사회과학 연구원	117	-	-	-	-	-	117	-	-	-	-	-
121 자연과학 연구원 및 시험원	34	-	-	-	7	-	21	-	6	-	-	-
122 생명과학 연구원 및 시험원	2	-	-	-	-	-	-	-	2	-	-	-
131 컴퓨터하드웨어·통신공학 기술자	17	-	-	-	-	-	17	-	-	-	-	-
132 컴퓨터시스템 전문가	4	-	4	-	-	-	-	-	-	-	-	-
133 소프트웨어 개발자	75	-	10	-	65	-	-	-	-	-	-	-
134 데이터·네트워크 및 시스템 운영 전문가	3	-	-	-	-	-	2	-	-	-	1	-
135 정보보안 전문가	-	-	-	-	-	-	-	-	-	-	-	-
136 통신·방송·출판 장비 기사	-	-	-	-	-	-	-	-	-	-	-	-
140 건축·토목공학 기술자 및 시험원	50	-	-	-	37	-	13	-	-	-	-	-
151 기계·로봇공학 기술자 및 시험원	-	-	-	-	-	-	-	-	-	-	-	-
152 금속·재료공학 기술자 및 시험원	3	3	-	-	3	3	-	-	-	-	-	-
153 전기·전자공학 기술자 및 시험원	20	-	-	-	10	-	-	-	7	-	3	-
154 화학공학 기술자 및 시험원	4	-	-	-	4	-	-	-	-	-	-	-
155 에너지·환경공학 기술자 및 시험원	10	-	-	-	-	-	-	-	10	-	-	-
156 섬유공학 기술자 및 시험원	-	-	-	-	-	-	-	-	-	-	-	-
157 식품공학 기술자 및 시험원	-	-	-	-	-	-	-	-	-	-	-	-
158 소방·방재·산업안전·비파괴 기술자	-	-	-	-	-	-	-	-	-	-	-	-
159 제도사 및 기타 인쇄·목재 등 공학 기술자 및 시험원	-	-	-	-	-	-	-	-	-	-	-	-
211 대학 교수 및 강사	-	-	-	-	-	-	-	-	-	-	-	-
212 학교 교사	-	-	-	-	-	-	-	-	-	-	-	-
213 유치원 교사	-	-	-	-	-	-	-	-	-	-	-	-
214 문리·기술·예능 강사	-	-	-	-	-	-	-	-	-	-	-	-
215 장학관 및 기타 교육 종사자	-	-	-	-	-	-	-	-	-	-	-	-
221 법률 전문가	-	-	-	-	-	-	-	-	-	-	-	-
222 법률 사무원	-	-	-	-	-	-	-	-	-	-	-	-
231 사회복지사 및 상담사	214	3	-	-	131	3	12	-	71	-	-	-
232 보육교사 및 기타 사회복지 종사자	2,620	2,536	-	-	3	-	120	105	2,488	2,431	10	-
233 성직자 및 기타 종교 종사자	-	-	-	-	-	-	-	-	-	-	-	-
240 경찰관, 소방관 및 교도관	-	-	-	-	-	-	-	-	-	-	-	-
250 군인	-	-	-	-	-	-	-	-	-	-	-	-
301 의사, 한의사 및 치과의사	-	-	-	-	-	-	-	-	-	-	-	-
302 수의사	-	-	-	-	-	-	-	-	-	-	-	-
303 약사 및 한약사	-	-	-	-	-	-	-	-	-	-	-	-
304 간호사	206	-	-	-	97	-	-	-	61	-	48	-
305 영양사	2	-	-	-	-	-	2	-	-	-	-	-

	신입직 채용예정 인원	직업계고 채용예정 인원	5-9인 신입직 채용예정 인원	직업계고 채용예정 인원	10-29인 신입직 채용예정 인원	직업계고 채용예정 인원	30-99인 신입직 채용예정 인원	직업계고 채용예정 인원	100-299인 신입직 채용예정 인원	직업계고 채용예정 인원	300인 이상 신입직 채용예정 인원	직업계고 채용예정 인원
306 의료기사·치료사·재활사	-	-	-	-	-	-	-	-	-	-	-	-
307 보건·의료 종사자	122	-	-	-	-	-	12	-	110	-	-	-
411 작가·통번역가	1	-	1	-	-	-	-	-	-	-	-	-
412 기자 및 언론 전문가	10	-	10	-	-	-	-	-	-	-	-	-
413 학예사·사서·기록물관리사	-	-	-	-	-	-	-	-	-	-	-	-
414 창작·공연 전문가(작가, 연극 제외)	-	-	-	-	-	-	-	-	-	-	-	-
415 디자이너	7	-	7	-	-	-	-	-	-	-	-	-
416 연극·영화·방송 전문가	17	-	7	-	-	-	11	-	-	-	-	-
417 문화·예술 기획자 및 매니저	-	-	-	-	-	-	-	-	-	-	-	-
420 스포츠·레크리에이션 종사자	464	3	53	-	41	-	-	-	7	3	363	-
511 미용 서비스원	-	-	-	-	-	-	-	-	-	-	-	-
512 결혼·장례 등 예식 서비스원	-	-	-	-	-	-	-	-	-	-	-	-
521 여행 서비스원	6	-	-	-	-	-	6	-	-	-	-	-
522 항공기·선박·열차 객실승무원	-	-	-	-	-	-	-	-	-	-	-	-
523 숙박시설 서비스원	40	-	-	-	-	-	-	-	40	-	-	-
524 오락시설 서비스원	44	-	-	-	3	-	40	-	-	-	2	-
531 주방장 및 조리사	183	-	-	-	160	-	22	-	1	-	-	-
532 식당 서비스원	290	4	-	-	209	-	50	-	10	4	22	-
541 경호·보안 종사자	5	-	-	-	-	-	-	-	-	-	5	-
542 경비원	204	-	-	-	111	-	59	-	-	-	33	-
550 돌봄 서비스 종사자	406	109	-	-	109	109	281	-	16	-	-	-
561 청소·방역 및 가사 서비스원	2,445	11	65	-	41	-	703	-	671	11	965	-
562 감청·주차관리 및 기타 서비스 단순 종사자	107	-	-	-	29	-	15	-	58	-	5	-
611 부동산 컨설턴트 및 중개인	-	-	-	-	-	-	-	-	-	-	-	-
612 영업원 및 상품중개인	11	-	-	-	10	-	1	-	-	-	-	-
613 텔레마케터	-	-	-	-	-	-	-	-	-	-	-	-
614 소규모 상업 경영 및 일선 관리 종사자	-	-	-	-	-	-	-	-	-	-	-	-
615 판매 종사자	220	-	38	-	157	-	-	-	25	-	-	-
616 매장 계산원 및 매표원	150	-	-	-	150	-	-	-	-	-	-	-
617 판촉 및 기타 판매 단순 종사자	48	-	38	-	-	-	-	-	-	-	10	-
621 항공기·선박·철도 조종사 및 관제사	-	-	-	-	-	-	-	-	-	-	-	-
622 자동차 운전원	90	5	-	-	77	-	5	5	2	-	6	-
623 물품이동장비 조작원(크레인·호이스트·지게차)	-	-	-	-	-	-	-	-	-	-	-	-
624 택배원 및 기타 운송 종사자	43	-	38	-	4	-	1	-	-	-	-	-
701 건설구조 기능원	34	-	-	-	34	-	-	-	-	-	-	-
702 건축마감 기능원	477	2	30	-	417	-	23	-	2	2	5	-
703 배관공	-	-	-	-	-	-	-	-	-	-	-	-
704 건설·채굴 기계 운전원	-	-	-	-	-	-	-	-	-	-	-	-
705 기타 건설 기능원(채굴포함)	5	-	-	-	-	-	5	-	-	-	-	-
706 건설·채굴 단순 종사자	46	-	-	-	46	-	-	-	-	-	-	-
811 기계장비 설치·정비원(운송장비 제외)	14	-	2	-	-	-	-	-	3	-	9	-
812 운송장비 정비원	1	-	-	-	1	-	-	-	-	-	-	-
813 금형원 및 공작기계 조작원	-	-	-	-	-	-	-	-	-	-	-	-
814 냉·난방 설비 조작원	28	-	-	-	-	-	28	-	-	-	-	-
815 자동조립라인·산업용로봇 조작원	-	-	-	-	-	-	-	-	-	-	-	-
816 기계 조립원(운송장비 제외)	6	-	-	-	6	-	-	-	-	-	-	-
817 운송장비 조립원	-	-	-	-	-	-	-	-	-	-	-	-
821 금속관련 기계·설비 조작원	25	-	-	-	17	-	8	-	-	-	-	-
822 판금원 및 제관원	-	-	-	-	-	-	-	-	-	-	-	-
823 단조원 및 주조원	-	-	-	-	-	-	-	-	-	-	-	-
824 용접원	-	-	-	-	-	-	-	-	-	-	-	-
825 도장원 및 도금원	-	-	-	-	-	-	-	-	-	-	-	-
826 비금속제품 생산기계 조작원	5	-	-	-	-	-	5	-	-	-	-	-
831 전기공	48	-	48	-	-	-	-	-	-	-	-	-
832 전기·전자 기기 설치·수리원	3	-	-	-	-	-	3	-	-	-	-	-
833 발전·배전 장치 조작원	18	-	-	-	-	-	-	-	18	-	-	-
834 전기·전자 설비 조작원	22	5	-	-	-	-	6	-	8	5	8	-
835 전기·전자 부품·제품 생산기계 조작원	9	-	-	-	9	-	-	-	-	-	-	-
836 전기·전자 부품·제품 조립원	3	-	-	-	-	-	3	-	-	-	-	-

	신입직 채용예정 인원	직업계고 채용예정 인원	5-9인		10-29인		30-99인		100-299인		300인 이상	
			신입직 채용예정 인원	직업계고 채용예정 인원	신입직 채용예정 인원	직업계고 채용예정 인원	신입직 채용예정 인원	직업계고 채용예정 인원	신입직 채용예정 인원	직업계고 채용예정 인원	신입직 채용예정 인원	직업계고 채용예정 인원
841 정보통신기기 설치·수리원	-	-	-	-	-	-	-	-	-	-	-	-
842 방송·통신장비 설치·수리원	4	-	-	-	-	-	4	-	-	-	-	-
851 석유·화학물 가공장치 조작원	-	-	-	-	-	-	-	-	-	-	-	-
852 고무·플라스틱 및 화학제품 생산기계 조작원 및 조립원	32	-	-	-	12	-	16	-	4	-	-	-
853 환경관련 장치 조작원	-	-	-	-	-	-	-	-	-	-	-	-
861 섬유 제조·가공 기계 조작원	-	-	-	-	-	-	-	-	-	-	-	-
862 패턴사, 재단사 및 재봉사	-	-	-	-	-	-	-	-	-	-	-	-
863 의복 제조원 및 수선원	-	-	-	-	-	-	-	-	-	-	-	-
864 제화원, 기타 섬유·의복 기계 조작원 및 조립원	-	-	-	-	-	-	-	-	-	-	-	-
871 제과·제빵원 및 떡제조원	-	-	-	-	-	-	-	-	-	-	-	-
872 식품 가공 기능원	3	-	-	-	-	-	-	-	3	-	-	-
873 식품 가공 기계 조작원	10	-	-	-	-	-	10	-	-	-	-	-
881 인쇄기계·사진현상기 조작원	-	-	-	-	-	-	-	-	-	-	-	-
882 목재·펄프·종이 생산기계 조작원	-	-	-	-	-	-	-	-	-	-	-	-
883 가구·목제품 제조·수리원	13	-	13	-	-	-	-	-	-	-	-	-
884 공예원 및 귀금속세공원	-	-	-	-	-	-	-	-	-	-	-	-
885 악기·간판 및 기타 제조 종사자	8	-	-	-	3	-	-	-	5	-	-	-
890 제조 단순 종사자	252	-	5	-	205	-	30	-	13	-	-	-
901 작물재배 종사자	2	-	-	-	-	-	-	-	-	-	2	-
902 낙농·사육 종사자	-	-	-	-	-	-	-	-	-	-	-	-
903 임업 종사자	28	-	28	-	-	-	-	-	-	-	-	-
904 어업 종사자	-	-	-	-	-	-	-	-	-	-	-	-
905 농림어업 단순 종사자	76	76	-	-	-	-	76	76	-	-	-	-

## 11.1 산업별(중분류) 2023년 채용인원 중 직업교육훈련 필요인원

(단위 : 명)

	신입직 직업교육 훈련 필요인원	경력직 직업교육 훈련 필요인원	5-9인		10-29인		30-99인		100-299인		300인 이상	
			신입직 직업교육 훈련 필요인원	경력직 직업교육 훈련 필요인원	신입직 직업교육 훈련 필요인원	경력직 직업교육 훈련 필요인원	신입직 직업교육 훈련 필요인원	경력직 직업교육 훈련 필요인원	신입직 직업교육 훈련 필요인원	경력직 직업교육 훈련 필요인원	신입직 직업교육 훈련 필요인원	경력직 직업교육 훈련 필요인원
<b>【전 계】</b>	<b>6,685</b>	<b>2,016</b>	<b>407</b>	<b>177</b>	<b>1,348</b>	<b>339</b>	<b>1,066</b>	<b>1,131</b>	<b>2,434</b>	<b>323</b>	<b>1,430</b>	<b>47</b>
10 식료품 제조업	78	-	78	-	-	-	-	-	-	-	-	-
11 음료 제조업	-	-	-	-	-	-	-	-	-	-	-	-
13 섬유제품 제조업; 의복 제외	20	-	-	-	20	-	-	-	-	-	-	-
14 의복, 의복 액세서리 및 모피제품 제조업	-	-	-	-	-	-	-	-	-	-	-	-
15 가죽, 가방 및 신발 제조업	-	-	-	-	-	-	-	-	-	-	-	-
16 목재 및 나무제품 제조업; 가구 제외	-	-	-	-	-	-	-	-	-	-	-	-
17 펄프, 종이 및 종이제품 제조업	5	-	-	-	5	-	-	-	-	-	-	-
18 인쇄 및 기록매체 복제업	-	-	-	-	-	-	-	-	-	-	-	-
20 화학 물질 및 화학제품 제조업; 의약품 제외	52	41	32	-	-	-	-	-	20	41	-	-
21 의약품 물질 및 의약품 제조업	63	63	-	-	18	11	-	-	45	52	-	-
22 고무 및 플라스틱제품 제조업	32	-	-	-	32	-	-	-	-	-	-	-
23 비금속 광물제품 제조업	22	-	22	-	-	-	-	-	-	-	-	-
24 1차 금속 제조업	-	-	-	-	-	-	-	-	-	-	-	-
25 금속 가공제품 제조업; 기계 및 가구 제외	6	8	-	-	-	-	6	8	-	-	-	-
26 전자 부품, 컴퓨터, 영상, 음향 및 통신장비 제조업	10	7	-	-	10	7	-	-	-	-	-	-
27 의료, 정밀, 광학 기기 및 시계 제조업	142	412	-	16	86	12	56	384	-	-	-	-
28 전기장비 제조업	29	-	-	-	11	-	18	-	-	-	-	-
29 기타 기계 및 장비 제조업	-	11	-	-	-	11	-	-	-	-	-	-
30 자동차 및 트레일러 제조업	-	-	-	-	-	-	-	-	-	-	-	-
31 기타 운송장비 제조업	-	-	-	-	-	-	-	-	-	-	-	-
32 가구 제조업	-	-	-	-	-	-	-	-	-	-	-	-
33 기타 제품 제조업	4	4	4	4	-	-	-	-	-	-	-	-
34 산업용 기계 및 장비 수리업	-	-	-	-	-	-	-	-	-	-	-	-
35 전기, 가스, 증기 및 공기 조절 공급업	8	-	-	-	-	-	-	-	8	-	-	-
37 하수, 폐수 및 분뇨 처리업	-	-	-	-	-	-	-	-	-	-	-	-
38 폐기물 수집, 운반, 처리 및 원료 재생업	-	-	-	-	-	-	-	-	-	-	-	-
41 종합 건설업	-	-	-	-	-	-	-	-	-	-	-	-
42 전문직별 공사업	-	-	-	-	-	-	-	-	-	-	-	-
45 자동차 및 부품 판매업	-	-	-	-	-	-	-	-	-	-	-	-
46 도매 및 상품 중개업	66	111	28	57	18	53	20	1	-	-	-	-
47 소매업; 자동차 제외	-	-	-	-	-	-	-	-	-	-	-	-
49 육상 운송 및 파이프라인 운송업	394	263	-	-	-	-	376	112	18	126	-	25
50 수상 운송업	1	47	-	2	1	45	-	-	-	-	-	-
52 창고 및 운송관련 서비스업	74	30	-	-	40	-	34	30	-	-	-	-
55 숙박업	12	-	-	-	-	-	-	-	12	-	-	-
56 음식점 및 주점업	11	-	-	-	-	-	11	-	-	-	-	-
58 출판업	28	17	-	10	28	7	-	-	-	-	-	-
59 영상·오디오 기록물 제작 및 배급업	-	-	-	-	-	-	-	-	-	-	-	-
60 방송업	-	-	-	-	-	-	-	-	-	-	-	-
61 우편 및 통신업	17	44	12	34	-	-	5	10	-	-	-	-
62 컴퓨터 프로그래밍, 시스템 통합 및 관리업	6	18	-	-	3	-	3	18	-	-	-	-
63 정보서비스업	14	-	-	-	14	-	-	-	-	-	-	-
71 전문 서비스업	379	47	112	-	-	-	15	42	252	5	-	-
72 건축 기술, 엔지니어링 및 기타 과학기술 서비스업	78	204	-	-	-	-	57	204	5	-	16	-
73 기타 전문, 과학 및 기술 서비스업	31	23	3	-	18	-	11	23	-	-	-	-
74 사업시설 관리 및 조경 서비스업	1,716	111	91	-	-	111	-	-	746	-	879	-
75 사업 지원 서비스업	661	32	24	-	340	20	43	12	-	-	253	-
86 보건업	539	89	-	-	418	-	-	-	121	89	-	-
87 사회복지 서비스업	1,583	146	-	48	163	54	234	35	1,120	8	66	-
90 창작, 예술 및 여가관련 서비스업	61	73	-	5	26	7	6	60	29	1	-	-
91 스포츠 및 오락관련 서비스업	543	214	-	-	98	-	171	192	58	-	216	22
95 개인 및 소비용품 수리업	-	-	-	-	-	-	-	-	-	-	-	-

## 11.2 직업별(중분류) 2023년 채용인원 중 직업교육훈련 필요인원

(단위 : 명)

	신입직 직업교육 훈련 필요인원	경력직 직업교육 훈련 필요인원	5-9인		10-29인		30-99인		100-299인		300인 이상	
			신입직 직업교육 훈련 필요인원	경력직 직업교육 훈련 필요인원	신입직 직업교육 훈련 필요인원	경력직 직업교육 훈련 필요인원	신입직 직업교육 훈련 필요인원	경력직 직업교육 훈련 필요인원	신입직 직업교육 훈련 필요인원	경력직 직업교육 훈련 필요인원	신입직 직업교육 훈련 필요인원	경력직 직업교육 훈련 필요인원
<b>[전 계]</b>	6,685	2,016	407	177	1,348	339	1,066	1,131	2,434	323	1,430	47
01 관리직(임원·부서장)	21	35	-	-	14	-	-	26	4	9	3	-
02 경영·행정·사무직	479	424	142	26	134	83	75	246	123	67	6	2
03 금융·보험직	-	2	-	2	-	-	-	-	-	-	-	-
11 인문·사회과학 연구직	25	12	-	-	-	-	25	12	-	-	-	-
12 자연·생명과학 연구직	221	22	-	-	15	11	-	7	206	4	-	-
13 정보통신 연구개발직 및 공학기술직	98	248	-	-	35	10	51	238	-	-	12	-
14 건설·채굴 연구개발직 및 공학기술직	90	186	-	-	-	-	68	184	-	-	22	2
15 제조 연구개발직 및 공학기술직	20	73	-	-	15	40	1	16	2	15	2	2
21 교육직	-	-	-	-	-	-	-	-	-	-	-	-
22 법률직	-	-	-	-	-	-	-	-	-	-	-	-
23 사회복지·종교직	1,643	111	-	48	435	20	47	35	1,109	-	52	8
24 경찰·소방·교도직	-	-	-	-	-	-	-	-	-	-	-	-
25 군인	-	-	-	-	-	-	-	-	-	-	-	-
30 보건·의료직	209	103	-	-	91	27	-	-	116	74	2	2
41 예술·디자인·방송직	16	20	3	20	13	-	-	-	-	-	-	-
42 스포츠·레크리에이션직	340	164	-	-	-	40	160	124	58	-	122	-
51 미용·예술 서비스직	-	-	-	-	-	-	-	-	-	-	-	-
52 여행·숙박·오락 서비스직	43	11	-	-	25	-	-	11	-	-	18	-
53 음식 서비스직	140	55	55	28	7	-	11	-	14	27	54	-
54 경호·경비직	62	2	-	-	-	-	-	-	-	2	62	-
55 돌봄 서비스직(간병·육아)	257	27	-	-	54	27	187	-	-	-	16	-
56 청소 및 기타 개인서비스직	2,045	-	91	-	140	-	-	-	758	-	1,056	-
61 영업·판매직	31	37	-	28	16	-	5	4	6	-	4	4
62 운전·운송직	382	286	6	18	-	3	376	112	-	126	-	27
70 건설·채굴직	31	7	22	-	-	7	7	-	2	-	-	-
81 기계 설치·정비·생산직	13	61	-	-	1	8	12	53	-	-	-	-
82 금속·재료 설치·정비·생산직(판금·단조·주조·용접·도장 등)	5	16	-	-	-	-	5	16	-	-	-	-
83 전기·전자 설치·정비·생산직	65	90	-	-	29	57	8	33	28	-	-	-
84 정보통신 설치·정비직	6	12	-	6	3	-	3	6	-	-	-	-
85 화학·환경 설치·정비·생산직	16	6	-	-	16	6	-	-	-	-	-	-
86 섬유·의복 생산직	-	-	-	-	-	-	-	-	-	-	-	-
87 식품 가공·생산직	52	-	52	-	-	-	-	-	-	-	-	-
88 인쇄·목재·공예 및 기타 설치·정비·생산직	4	-	4	-	-	-	-	-	-	-	-	-
89 제조 단순직	369	8	32	-	306	-	25	8	7	-	-	-
90 농림어업직	-	-	-	-	-	-	-	-	-	-	-	-



## 11.3 직업별(소분류) 2023년 채용인원 중 직업교육훈련 필요인원

(단위 : 명)

	신입직 직업교육 훈련 필요인원	경력직 직업교육 훈련 필요인원	5-9인		10-29인		30-99인		100-299인		300인 이상	
			신입직 직업교육 훈련 필요인원	경력직 직업교육 훈련 필요인원	신입직 직업교육 훈련 필요인원	경력직 직업교육 훈련 필요인원	신입직 직업교육 훈련 필요인원	경력직 직업교육 훈련 필요인원	신입직 직업교육 훈련 필요인원	경력직 직업교육 훈련 필요인원	신입직 직업교육 훈련 필요인원	경력직 직업교육 훈련 필요인원
<b>【전 계】</b>	<b>6,685</b>	<b>2,016</b>	<b>407</b>	<b>177</b>	<b>1,348</b>	<b>339</b>	<b>1,066</b>	<b>1,131</b>	<b>2,434</b>	<b>323</b>	<b>1,430</b>	<b>47</b>
011 의회의원·고위공무원 및 기업 고위임원	2	10	-	-	-	-	-	2	2	7	-	-
012 행정·경영·금융·보험 관리자	2	-	-	-	2	-	-	-	-	-	-	-
013 전문서비스 관리자	1	1	-	-	-	-	-	-	1	1	-	-
014 미용·여행·숙박·음식·경비·청소 관리자	15	-	-	-	12	-	-	-	-	-	3	-
015 영업·판매·운송 관리자	-	-	-	-	-	-	-	-	-	-	-	-
016 건설·채굴·제조·생산 관리자	-	24	-	-	-	-	-	24	-	-	-	-
021 정부·공공행정 전문가	2	-	-	-	-	-	-	-	2	-	-	-
022 경영·인사 전문가	47	28	-	-	-	28	-	-	47	-	-	-
023 회계·세무·감정 전문가	-	-	-	-	-	-	-	-	-	-	-	-
024 광고·조사·상품기획·행사기획 전문가	-	-	-	-	-	-	-	-	-	-	-	-
025 정부·공공 행정 사무원	51	12	4	8	-	-	22	-	24	4	-	-
026 경영지원 사무원	73	92	2	8	55	28	3	41	9	14	4	2
027 회계·관리 사무원	131	31	112	-	14	28	4	3	-	-	-	-
028 무역·운송·생산·품질 사무원	88	96	24	8	-	-	33	39	31	49	-	-
029 안내·고객상담·통계·비서·사무보조 및 기타 사무원	88	165	-	2	65	-	12	163	10	-	2	-
031 금융·보험 전문가	-	-	-	-	-	-	-	-	-	-	-	-
032 금융·보험 사무원	-	2	-	2	-	-	-	-	-	-	-	-
033 금융·보험 영업원	-	-	-	-	-	-	-	-	-	-	-	-
110 인문·사회과학 연구원	25	12	-	-	-	-	25	12	-	-	-	-
121 자연과학 연구원 및 시험원	11	14	-	-	11	4	-	7	-	4	-	-
122 생명과학 연구원 및 시험원	210	7	-	-	4	7	-	-	206	-	-	-
131 컴퓨터하드웨어·통신공학 기술자	51	216	-	-	-	-	51	216	-	-	-	-
132 컴퓨터시스템 전문가	-	-	-	-	-	-	-	-	-	-	-	-
133 소프트웨어 개발자	35	17	-	-	35	10	-	7	-	-	-	-
134 데이터·네트워크 및 시스템 운영 전문가	12	15	-	-	-	-	-	15	-	-	12	-
135 정보보안 전문가	-	-	-	-	-	-	-	-	-	-	-	-
136 통신·방송송출 장비 기사	-	-	-	-	-	-	-	-	-	-	-	-
140 건축·토목공학 기술자 및 시험원	90	186	-	-	-	-	68	184	-	-	22	2
151 기계·로봇공학 기술자 및 시험원	8	-	-	-	8	-	-	-	-	-	-	-
152 금속·재료공학 기술자 및 시험원	-	28	-	-	-	28	-	-	-	-	-	-
153 전기·전자공학 기술자 및 시험원	9	17	-	-	7	12	-	-	2	5	-	-
154 화학공학 기술자 및 시험원	-	8	-	-	-	-	-	-	-	8	-	-
155 에너지·환경공학 기술자 및 시험원	-	2	-	-	-	-	-	-	-	2	-	-
156 섬유공학 기술자 및 시험원	-	-	-	-	-	-	-	-	-	-	-	-
157 식품공학 기술자 및 시험원	-	-	-	-	-	-	-	-	-	-	-	-
158 소방·방재·산업안전·비파괴 기술자	3	18	-	-	-	-	1	16	-	-	2	2
159 제도사 및 기타 인쇄·목재 등 공학 기술자 및 시험원	-	-	-	-	-	-	-	-	-	-	-	-
211 대학 교수 및 강사	-	-	-	-	-	-	-	-	-	-	-	-
212 학교 교사	-	-	-	-	-	-	-	-	-	-	-	-
213 유치원 교사	-	-	-	-	-	-	-	-	-	-	-	-
214 문리·기술·예능 강사	-	-	-	-	-	-	-	-	-	-	-	-
215 장학관 및 기타 교육 종사자	-	-	-	-	-	-	-	-	-	-	-	-
221 법률 전문가	-	-	-	-	-	-	-	-	-	-	-	-
222 법률 사무원	-	-	-	-	-	-	-	-	-	-	-	-
231 사회복지사 및 상담사	367	20	-	-	354	20	-	-	13	-	-	-
232 보육교사 및 기타 사회복지 종사자	1,276	91	-	48	81	-	47	35	1,096	-	52	8
233 성직자 및 기타 종교 종사자	-	-	-	-	-	-	-	-	-	-	-	-
240 경찰관, 소방관 및 교도관	-	-	-	-	-	-	-	-	-	-	-	-
250 군인	-	-	-	-	-	-	-	-	-	-	-	-
301 의사, 한의사 및 치과의사	-	-	-	-	-	-	-	-	-	-	-	-
302 수의사	-	-	-	-	-	-	-	-	-	-	-	-
303 약사 및 한약사	-	-	-	-	-	-	-	-	-	-	-	-
304 간호사	90	20	-	-	32	-	-	-	57	18	2	2
305 영양사	-	7	-	-	-	-	-	-	-	7	-	-

	신입직 직업교육 훈련 필요인원	경력직 직업교육 훈련 필요인원	5-9인		10-29인		30-99인		100-299인		300인 이상	
			신입직 직업교육 훈련 필요인원	경력직 직업교육 훈련 필요인원	신입직 직업교육 훈련 필요인원	경력직 직업교육 훈련 필요인원	신입직 직업교육 훈련 필요인원	경력직 직업교육 훈련 필요인원	신입직 직업교육 훈련 필요인원	경력직 직업교육 훈련 필요인원	신입직 직업교육 훈련 필요인원	경력직 직업교육 훈련 필요인원
306 의료기사·치료사·재활사	32	31	-	-	32	-	-	-	-	31	-	-
307 보건·의료 종사자	87	45	-	-	27	27	-	-	60	18	-	-
411 작가·통번역가	2	10	2	10	-	-	-	-	-	-	-	-
412 기자 및 언론 전문가	-	-	-	-	-	-	-	-	-	-	-	-
413 학예사·사서·기록물관리사	-	-	-	-	-	-	-	-	-	-	-	-
414 창작·공연 전문가(작가, 연극 제외)	-	-	-	-	-	-	-	-	-	-	-	-
415 디자이너	7	4	1	4	6	-	-	-	-	-	-	-
416 연극·영화·방송 전문가	7	-	-	-	7	-	-	-	-	-	-	-
417 문화·예술 기획자 및 매니저	-	5	-	5	-	-	-	-	-	-	-	-
420 스포츠·레크리에이션 종사자	340	164	-	-	-	40	160	124	58	-	122	-
511 미용 서비스원	-	-	-	-	-	-	-	-	-	-	-	-
512 결혼·장례 등 예식 서비스원	-	-	-	-	-	-	-	-	-	-	-	-
521 여행 서비스원	-	-	-	-	-	-	-	-	-	-	-	-
522 항공기·선박·열차 객실승무원	-	-	-	-	-	-	-	-	-	-	-	-
523 숙박시설 서비스원	18	11	-	-	-	-	-	11	-	-	18	-
524 오락시설 서비스원	25	-	-	-	25	-	-	-	-	-	-	-
531 주방장 및 조리사	65	5	26	-	7	-	-	-	8	5	24	-
532 식당 서비스원	76	51	28	28	-	-	11	-	6	22	30	-
541 경호·보안 종사자	62	-	-	-	-	-	-	-	-	-	62	-
542 경비원	-	2	-	-	-	-	-	-	-	2	-	-
550 돌봄 서비스 종사자	257	27	-	-	54	27	187	-	-	-	16	-
561 청소·방역 및 가사 서비스원	1,893	-	91	-	-	-	-	-	746	-	1,056	-
562 감청·주차관리 및 기타 서비스 단순 종사자	152	-	-	-	140	-	-	-	12	-	-	-
611 부동산 컨설턴트 및 종개인	-	-	-	-	-	-	-	-	-	-	-	-
612 영업원 및 상품종개인	27	33	-	28	16	-	5	4	6	-	-	-
613 텔레마케터	-	-	-	-	-	-	-	-	-	-	-	-
614 소규모 상점 경영 및 일선 관리 종사자	-	-	-	-	-	-	-	-	-	-	-	-
615 판매 종사자	-	-	-	-	-	-	-	-	-	-	-	-
616 매장 계산원 및 매표원	-	-	-	-	-	-	-	-	-	-	-	-
617 판촉 및 기타 판매 단순 종사자	4	4	-	-	-	-	-	-	-	-	4	4
621 항공기·선박·철도 조종사 및 관제사	-	2	-	-	-	2	-	-	-	-	-	-
622 자동차 운전원	376	265	-	-	-	-	376	112	-	126	-	27
623 물품이동장비 조작원(크레인·호이스트·지게차)	-	-	-	-	-	-	-	-	-	-	-	-
624 택배원 및 기타 운송 종사자	6	19	6	18	-	1	-	-	-	-	-	-
701 건설구조 기능원	-	-	-	-	-	-	-	-	-	-	-	-
702 건축미감 기능원	8	7	-	-	-	7	6	-	2	-	-	-
703 배관공	-	-	-	-	-	-	-	-	-	-	-	-
704 건설·채굴 기계 운전원	1	-	-	-	-	-	1	-	-	-	-	-
705 기타 건설 기능원(채굴포함)	22	-	22	-	-	-	-	-	-	-	-	-
706 건설·채굴 단순 종사자	-	-	-	-	-	-	-	-	-	-	-	-
811 기계장비 설치·정비원(운송장비 제외)	-	-	-	-	-	-	-	-	-	-	-	-
812 운송장비 정비원	1	23	-	-	1	2	-	21	-	-	-	-
813 금형원 및 공작기계 조작원	-	6	-	-	-	6	-	-	-	-	-	-
814 냉·난방 설비 조작원	12	32	-	-	-	-	12	32	-	-	-	-
815 자동조립라인·산업용로봇 조작원	-	-	-	-	-	-	-	-	-	-	-	-
816 기계 조립원(운송장비 제외)	-	-	-	-	-	-	-	-	-	-	-	-
817 운송장비 조립원	-	-	-	-	-	-	-	-	-	-	-	-
821 금속관련 기계·설비 조작원	5	-	-	-	-	-	5	-	-	-	-	-
822 판금원 및 제관원	-	-	-	-	-	-	-	-	-	-	-	-
823 단조원 및 주조원	-	-	-	-	-	-	-	-	-	-	-	-
824 용접원	-	-	-	-	-	-	-	-	-	-	-	-
825 도장원 및 도금원	-	-	-	-	-	-	-	-	-	-	-	-
826 비금속제품 생산기계 조작원	-	16	-	-	-	-	-	16	-	-	-	-
831 전기공	18	54	-	-	18	53	-	1	-	-	-	-
832 전기·전자 기기 설치·수리원	-	10	-	-	-	-	-	10	-	-	-	-
833 발전·배전 장치 조작원	3	-	-	-	-	-	-	-	3	-	-	-
834 전기·전자 설비 조작원	28	21	-	-	-	-	3	21	25	-	-	-
835 전기·전자 부품·제품 생산기계 조작원	-	3	-	-	-	3	-	-	-	-	-	-
836 전기·전자 부품·제품 조립원	16	-	-	-	11	-	5	-	-	-	-	-

	신입직 직업교육 훈련 필요인원	경력직 직업교육 훈련 필요인원	5-9인		10-29인		30-99인		100-299인		300인 이상	
			신입직 직업교육 훈련 필요인원	경력직 직업교육 훈련 필요인원	신입직 직업교육 훈련 필요인원	경력직 직업교육 훈련 필요인원	신입직 직업교육 훈련 필요인원	경력직 직업교육 훈련 필요인원	신입직 직업교육 훈련 필요인원	경력직 직업교육 훈련 필요인원	신입직 직업교육 훈련 필요인원	경력직 직업교육 훈련 필요인원
841 정보통신기기 설치·수리원	3	-	-	-	3	-	-	-	-	-	-	-
842 방송·통신장비 설치·수리원	3	12	-	6	-	-	3	6	-	-	-	-
851 석유·화학물 가공장치 조작용	-	-	-	-	-	-	-	-	-	-	-	-
852 고무·플라스틱 및 화학제품 생산기계 조작용 및 조립원	16	-	-	-	16	-	-	-	-	-	-	-
853 환경관련 장치 조작용	-	6	-	-	-	6	-	-	-	-	-	-
861 섬유 제조·가공 기계 조작용	-	-	-	-	-	-	-	-	-	-	-	-
862 패턴사, 재단사 및 재봉사	-	-	-	-	-	-	-	-	-	-	-	-
863 의복 제조원 및 수선원	-	-	-	-	-	-	-	-	-	-	-	-
864 제화원, 기타 섬유·의복 기계 조작용 및 조립원	-	-	-	-	-	-	-	-	-	-	-	-
871 제과·제빵원 및 떡제조원	52	-	52	-	-	-	-	-	-	-	-	-
872 식품 가공 기능원	-	-	-	-	-	-	-	-	-	-	-	-
873 식품 가공 기계 조작용	-	-	-	-	-	-	-	-	-	-	-	-
881 인쇄기계·사진현상기 조작용	-	-	-	-	-	-	-	-	-	-	-	-
882 목재·펄프·종이 생산기계 조작용	-	-	-	-	-	-	-	-	-	-	-	-
883 가구·목제품 제조·수리원	-	-	-	-	-	-	-	-	-	-	-	-
884 공예원 및 귀금속세공원	-	-	-	-	-	-	-	-	-	-	-	-
885 약가·간판 및 기타 제조 종사자	4	-	4	-	-	-	-	-	-	-	-	-
890 제조 단순 종사자	369	8	32	-	306	-	25	8	7	-	-	-
901 작물재배 종사자	-	-	-	-	-	-	-	-	-	-	-	-
902 낙농·사육 종사자	-	-	-	-	-	-	-	-	-	-	-	-
903 임업 종사자	-	-	-	-	-	-	-	-	-	-	-	-
904 어업 종사자	-	-	-	-	-	-	-	-	-	-	-	-
905 농림어업 단순 종사자	-	-	-	-	-	-	-	-	-	-	-	-

## 12.1 산업별(중분류) 재직자 중 2024년 직업교육훈련 필요인원

(단위 : 명)

	현재 종사자수	직업교육 훈련 필요인원	5-9인		10-29인		30-99인		100-299인		300인 이상	
			현재 종사자수	직업교육 훈련 필요인원	현재 종사자수	직업교육 훈련 필요인원	현재 종사자수	직업교육 훈련 필요인원	현재 종사자수	직업교육 훈련 필요인원	현재 종사자수	직업교육 훈련 필요인원
<b>[전 체]</b>	<b>235,329</b>	<b>16,172</b>	<b>51,417</b>	<b>2,173</b>	<b>70,571</b>	<b>4,032</b>	<b>53,356</b>	<b>5,812</b>	<b>29,092</b>	<b>3,450</b>	<b>30,894</b>	<b>706</b>
10 식료품 제조업	16,732	26	2,271	-	4,817	-	3,744	10	1,501	-	4,400	16
11 음료 제조업	892	-	89	-	107	-	326	-	370	-	-	-
13 섬유제품 제조업; 의복 제외	405	20	140	-	177	20	88	-	-	-	-	-
14 의복, 의복 액세서리 및 모피제품 제조업	288	-	27	-	152	-	62	-	47	-	-	-
15 가죽, 가방 및 신발 제조업	8	-	-	-	8	-	-	-	-	-	-	-
16 목재 및 나무제품 제조업; 가구 제외	521	-	243	-	278	-	-	-	-	-	-	-
17 펄프, 종이 및 종이제품 제조업	463	10	88	-	198	10	178	-	-	-	-	-
18 인쇄 및 기록매체 복제업	212	-	62	-	58	-	92	-	-	-	-	-
20 화학 물질 및 화학제품 제조업; 의약품 제외	2,171	21	431	21	519	-	741	-	480	-	-	-
21 의약품 물질 및 의약품 제조업	1,590	51	39	-	169	51	390	-	992	-	-	-
22 고무 및 플라스틱제품 제조업	1,979	208	376	-	616	184	555	24	432	-	-	-
23 비금속 광물제품 제조업	6,149	-	893	-	1,634	-	910	-	1,541	-	1,170	-
24 1차 금속 제조업	439	-	15	-	156	-	-	-	268	-	-	-
25 금속 가공제품 제조업; 기계 및 가구 제외	3,068	17	868	-	1,515	-	685	17	-	-	-	-
26 전자 부품, 컴퓨터, 영상, 음향 및 통신장비 제조업	413	65	162	-	252	65	-	-	-	-	-	-
27 의료, 정밀, 광학 기기 및 시계 제조업	2,594	776	368	-	666	-	1,560	776	-	-	-	-
28 전기장비 제조업	1,335	146	374	-	514	-	447	146	-	-	-	-
29 기타 기계 및 장비 제조업	1,913	66	419	54	722	-	773	12	-	-	-	-
30 자동차 및 트레일러 제조업	2,685	-	89	-	420	-	1,273	-	903	-	-	-
31 기타 운송장비 제조업	81	-	37	-	28	-	16	-	-	-	-	-
32 가구 제조업	203	-	155	-	48	-	-	-	-	-	-	-
33 기타 제품 제조업	660	-	136	-	305	-	-	-	219	-	-	-
34 산업용 기계 및 장비 수리업	538	-	103	-	158	-	278	-	-	-	-	-
35 전기, 가스, 증기 및 공기 조절 공급업	4,491	105	104	-	156	-	548	5	2,093	100	1,590	-
37 하수, 폐수 및 분뇨 처리업	471	-	-	-	88	-	176	-	207	-	-	-
38 폐기물 수집, 운반, 처리 및 원료 재생업	2,325	-	550	-	1,290	-	485	-	-	-	-	-
41 종합 건설업	18,998	-	9,134	-	8,037	-	1,464	-	363	-	-	-
42 전문직별 공사업	637	-	325	-	238	-	63	-	11	-	-	-
45 자동차 및 부품 판매업	402	-	175	-	172	-	18	-	37	-	-	-
46 도매 및 상품 중개업	7,495	1,330	3,004	740	2,742	320	980	270	770	-	-	-
47 소매업; 자동차 제외	8,028	-	3,990	-	2,392	-	1,316	-	330	-	-	-
49 육상 운송 및 파이프라인 운송업	8,130	2,829	1,006	-	2,070	-	2,848	1,576	1,776	914	430	339
50 수상 운송업	89	64	29	20	60	44	-	-	-	-	-	-
52 창고 및 운송관련 서비스업	1,926	878	360	-	625	40	942	838	-	-	-	-
55 숙박업	5,581	88	473	-	617	-	1,914	-	2,576	88	-	-
56 음식점 및 주점업	12,912	-	5,439	-	5,809	-	1,104	-	60	-	500	-
58 출판업	1,208	72	318	72	758	-	132	-	-	-	-	-
59 영상·오디오 기록물 제작 및 배급업	204	-	60	-	53	-	92	-	-	-	-	-
60 방송업	238	-	6	-	17	-	215	-	-	-	-	-
61 우편 및 통신업	794	624	536	440	99	99	159	85	-	-	-	-
62 컴퓨터 프로그래밍, 시스템 통합 및 관리업	955	17	69	-	200	13	82	4	-	-	604	-
63 정보서비스업	366	20	36	-	62	20	268	-	-	-	-	-
71 전문 서비스업	4,525	307	1,176	-	1,112	-	378	59	680	227	1,179	21
72 건축 기술, 엔지니어링 및 기타 과학기술 서비스업	8,189	792	1,502	182	3,401	199	1,896	21	1,057	170	334	220
73 기타 전문, 과학 및 기술 서비스업	557	74	313	8	105	49	140	17	-	-	-	-
74 사업시설 관리 및 조경 서비스업	12,242	242	1,603	242	3,713	-	2,554	-	1,586	-	2,786	-
75 사업 지원 서비스업	12,351	1,091	1,898	-	3,548	907	2,949	74	1,510	-	2,447	110
86 보건업	20,336	945	2,080	-	3,408	418	4,476	-	4,231	527	6,141	-
87 사회복지 서비스업	39,055	4,310	7,851	290	13,527	1,085	13,154	1,812	3,709	1,122	814	-
90 창작, 예술 및 여가관련 서비스업	2,027	358	334	67	785	73	540	66	367	153	-	-
91 스포츠 및 오락관련 서비스업	14,003	538	1,054	-	1,126	389	2,347	-	976	149	8,500	-
95 개인 및 소비용품 수리업	1,457	85	611	38	846	47	-	-	-	-	-	-

## 12.2 직업별(중분류) 재직자 중 2024년 직업교육훈련 필요인원

(단위 : 명)

	현재 종사자수	직업교육 훈련 필요인원	5-9인		10-29인		30-99인		100-299인		300인 이상	
			현재 종사자수	직업교육 훈련 필요인원	현재 종사자수	직업교육 훈련 필요인원	현재 종사자수	직업교육 훈련 필요인원	현재 종사자수	직업교육 훈련 필요인원	현재 종사자수	직업교육 훈련 필요인원
<b>[전 체]</b>	<b>235,329</b>	<b>16,172</b>	<b>51,417</b>	<b>2,173</b>	<b>70,571</b>	<b>4,032</b>	<b>53,356</b>	<b>5,812</b>	<b>29,092</b>	<b>3,450</b>	<b>30,894</b>	<b>706</b>
01 관리직(임원·부서장)	4,864	283	960	-	1,469	70	1,135	48	833	166	467	-
02 경영·행정·사무직	37,110	1,696	10,166	223	10,717	324	7,174	662	4,483	444	4,570	42
03 금융·보험직	478	47	42	38	164	9	178	-	41	-	53	-
11 인문·사회과학 연구직	348	-	-	-	26	-	320	-	-	-	2	-
12 자연·생명과학 연구직	914	33	5	-	174	33	99	-	624	-	11	-
13 정보통신 연구개발직 및 공학기술직	2,735	281	155	-	1,140	25	872	254	64	2	505	-
14 건설·채굴 연구개발직 및 공학기술직	12,291	344	4,403	-	4,867	60	1,774	37	892	27	355	220
15 제조 연구개발직 및 공학기술직	9,560	493	1,443	186	4,822	150	1,165	106	834	47	1,296	5
21 교육직	53	13	-	-	13	13	-	-	28	-	11	-
22 법률직	20	2	-	-	-	-	2	2	-	-	18	-
23 사회복지·종교직	18,253	2,384	3,683	290	7,588	793	3,507	234	2,736	1,067	739	-
24 경찰·소방·교도직	-	-	-	-	-	-	-	-	-	-	-	-
25 군인	-	-	-	-	-	-	-	-	-	-	-	-
30 보건·의료직	18,848	612	2,550	-	3,215	200	4,548	35	3,468	377	5,068	-
41 예술·디자인·방송직	1,523	173	512	121	403	19	385	33	165	-	59	-
42 스포츠·레크리에이션직	6,278	166	487	-	329	64	1,093	60	383	42	3,986	-
51 미용·예식 서비스직	31	-	13	-	2	-	-	-	-	-	16	-
52 여행·숙박·오락 서비스직	2,989	147	182	-	687	61	924	-	700	86	497	-
53 음식 서비스직	18,086	184	5,804	114	6,440	26	2,764	-	1,224	44	1,854	-
54 경호·경비직	2,149	50	204	-	366	-	207	-	193	-	1,180	50
55 돌봄 서비스직(간병·육아)	15,705	2,032	2,845	-	4,094	488	7,320	1,543	1,276	-	170	-
56 청소 및 기타 개인서비스직	13,250	992	1,699	247	2,588	638	3,538	-	1,299	57	4,126	50
61 영업·판매직	13,865	799	6,063	494	4,346	4	2,224	285	1,099	15	132	-
62 운전·운송직	10,706	3,786	1,876	320	3,131	84	3,549	2,130	1,646	914	504	339
70 건설·채굴직	3,892	89	1,114	-	1,388	49	926	11	367	29	96	-
81 기계·설치·정비·생산직	5,740	107	1,405	38	1,605	53	1,495	12	451	4	783	-
82 금속·재료 설치·정비·생산직(판금·단조·주조·용접·도장 등)	5,150	8	544	-	1,265	-	972	8	1,770	-	600	-
83 전기·전자 설치·정비·생산직	6,567	672	1,301	-	2,742	343	837	201	1,443	128	245	-
84 정보통신 설치·정비직	853	85	350	24	44	-	393	58	66	3	-	-
85 화학·환경 설치·정비·생산직	1,549	16	233	-	369	16	623	-	324	-	-	-
86 섬유·의복 생산직	225	-	28	-	108	-	67	-	22	-	-	-
87 식품 가공·생산직	8,777	57	1,536	57	1,889	-	1,499	-	772	-	3,080	-
88 인쇄·목재·공예 및 기타 설치·정비·생산직	1,172	-	300	-	283	-	261	-	328	-	-	-
89 제조 단순직	10,094	622	1,318	21	3,996	509	2,866	92	1,468	-	446	-
90 농림어업직	1,253	-	196	-	300	-	639	-	94	-	24	-

## 12.3 직업별(소분류) 재직자 중 2024년 직업교육훈련 필요인원

(단위 : 명)

	현재 종사자수	직업교육 훈련 필요인원	5-9인		10-29인		30-99인		100-299인		300인 이상	
			현재 종사자수	직업교육 훈련 필요인원	현재 종사자수	직업교육 훈련 필요인원	현재 종사자수	직업교육 훈련 필요인원	현재 종사자수	직업교육 훈련 필요인원	현재 종사자수	직업교육 훈련 필요인원
<b>[전 체]</b>	<b>235,329</b>	<b>16,172</b>	<b>51,417</b>	<b>2,173</b>	<b>70,571</b>	<b>4,032</b>	<b>53,356</b>	<b>5,812</b>	<b>29,092</b>	<b>3,450</b>	<b>30,894</b>	<b>706</b>
011 의회의원·고위공무원 및 기업 고위임원	306	8	96	-	28	-	19	2	143	6	20	-
012 행정·경영·금융·보험 관리자	2,130	63	484	-	833	41	305	5	315	17	193	-
013 전문서비스 관리자	639	5	91	-	194	-	275	-	39	5	41	-
014 미용·여행·숙박·음식·경비·청소 관리자	457	25	86	-	85	25	89	-	96	-	101	-
015 영업·판매·운송 관리자	361	12	63	-	162	-	117	12	15	-	4	-
016 건설·채굴·제조·생산 관리자	970	170	140	-	166	4	330	29	225	138	109	-
021 정부·공공행정 전문가	238	20	2	-	7	-	55	-	20	20	154	-
022 경영·인사 전문가	406	208	28	-	116	-	-	-	208	208	54	-
023 회계·세무·감정 전문가	208	-	208	-	-	-	-	-	-	-	-	-
024 광고·조사·상품기획·행사기획 전문가	331	-	129	-	101	-	63	-	38	-	-	-
025 정부·공공 행정 사무원	1,971	164	597	40	85	12	549	12	138	100	603	-
026 경영지원 사무원	16,700	404	4,655	124	5,872	137	3,164	87	1,329	26	1,680	30
027 회계·경리 사무원	6,609	153	2,690	24	2,047	63	931	30	315	24	626	12
028 무역·운송·생산·품질 사무원	6,131	355	1,532	-	1,677	7	1,474	346	1,078	2	369	-
029 안내·고객상담·통계·비서·사무보조 및 기타 사무원	4,518	392	326	36	812	106	938	186	1,357	64	1,085	-
031 금융·보험 전문가	135	-	-	-	-	-	135	-	-	-	-	-
032 금융·보험 사무원	343	47	42	38	164	9	43	-	41	-	53	-
033 금융·보험 영업원	-	-	-	-	-	-	-	-	-	-	-	-
110 인문·사회과학 연구원	348	-	-	-	26	-	320	-	-	-	2	-
121 자연과학 연구원 및 시험원	333	18	-	-	34	18	78	-	222	-	-	-
122 생명과학 연구원 및 시험원	580	15	5	-	140	15	22	-	402	-	11	-
131 컴퓨터하드웨어·통신공학 기술자	789	248	21	-	292	-	346	248	18	-	112	-
132 컴퓨터시스템 전문가	266	3	17	-	241	-	8	3	-	-	-	-
133 소프트웨어 개발자	991	26	108	-	460	23	396	3	-	-	28	-
134 데이터·네트워크 및 시스템 운영 전문가	641	4	1	-	147	2	83	-	46	2	364	-
135 정보보안 전문가	1	-	-	-	-	-	-	-	-	-	1	-
136 통신·방송·출판 장비 기사	48	-	9	-	-	-	39	-	-	-	-	-
140 건축·토목공학 기술자 및 시험원	12,291	344	4,403	-	4,867	60	1,774	37	892	27	355	220
151 기계·로봇공학 기술자 및 시험원	983	43	339	27	368	-	147	-	130	16	-	-
152 금속·재료공학 기술자 및 시험원	448	-	-	-	312	-	136	-	-	-	-	-
153 전기·전자공학 기술자 및 시험원	2,965	279	363	159	1,314	-	227	104	95	16	966	-
154 화학공학 기술자 및 시험원	192	7	14	-	79	4	75	-	24	3	-	-
155 에너지·환경공학 기술자 및 시험원	2,028	3	273	-	1,161	-	95	-	461	3	38	-
156 섬유공학 기술자 및 시험원	-	-	-	-	-	-	-	-	-	-	-	-
157 식품공학 기술자 및 시험원	416	-	5	-	43	-	235	-	33	-	100	-
158 소방·방재·산업안전·비파괴 기술자	2,402	161	450	-	1,459	146	211	2	90	8	192	5
159 제도사 및 기타 인쇄·복제 등 공학 기술자 및 시험원	127	-	-	-	88	-	39	-	-	-	-	-
211 대학 교수 및 강사	-	-	-	-	-	-	-	-	-	-	-	-
212 학교 교사	25	-	-	-	-	-	-	-	25	-	-	-
213 유치원 교사	-	-	-	-	-	-	-	-	-	-	-	-
214 문리·기술·예능 강사	28	13	-	-	13	13	-	-	3	-	11	-
215 장학관 및 기타 교육 종사자	-	-	-	-	-	-	-	-	-	-	-	-
221 법률 전문가	4	2	-	-	-	-	2	2	-	-	2	-
222 법률 사무원	16	-	-	-	-	-	-	-	-	-	16	-
231 사회복지사 및 상담사	3,781	524	534	-	1,359	440	1,428	70	402	13	57	-
232 보육교사 및 기타 사회복지 종사자	14,472	1,860	3,149	290	6,229	353	2,079	164	2,334	1,054	682	-
233 성직자 및 기타 종교 종사자	-	-	-	-	-	-	-	-	-	-	-	-
240 경찰관, 소방관 및 교도관	-	-	-	-	-	-	-	-	-	-	-	-
250 군인	-	-	-	-	-	-	-	-	-	-	-	-
301 의사, 한의사 및 치과의사	2,486	-	369	-	294	-	526	-	275	-	1,022	-
302 수의사	7	-	7	-	-	-	-	-	-	-	-	-
303 약사 및 한약사	312	4	114	-	131	-	-	-	35	4	32	-
304 간호사	4,724	117	34	-	408	32	754	12	1,216	73	2,313	-
305 영양사	398	36	-	-	82	27	222	-	65	9	29	-

	현재 종사자수	직업교육 훈련 필요인원	5-9인		10-29인		30-99인		100-299인		300인 이상	
			현재 종사자수	직업교육 훈련 필요인원	현재 종사자수	직업교육 훈련 필요인원	현재 종사자수	직업교육 훈련 필요인원	현재 종사자수	직업교육 훈련 필요인원	현재 종사자수	직업교육 훈련 필요인원
306 의료기사·치료사·재활사	3,693	162	721	-	858	59	902	-	635	103	576	-
307 보건·의료 종사자	7,229	292	1,306	-	1,442	81	2,143	23	1,242	188	1,095	-
411 작가·통번역가	38	15	24	15	14	-	-	-	-	-	-	-
412 기자 및 언론 전문가	183	41	85	41	38	-	60	-	-	-	-	-
413 학예사·사서·기록물관리사	132	7	15	-	53	7	59	-	1	-	4	-
414 창작·공연 전문가(작가, 연극 제외)	194	-	-	-	87	-	-	-	107	-	-	-
415 디자이너	548	49	249	3	153	13	64	33	45	-	37	-
416 연극·영화·방송 전문가	357	-	77	-	58	-	202	-	3	-	18	-
417 문화·예술 기획자 및 매니저	71	62	62	62	-	-	-	-	9	-	-	-
420 스포츠·레크리에이션 종사자	6,278	166	487	-	329	64	1,093	60	383	42	3,986	-
511 미용 서비스원	15	-	13	-	2	-	-	-	-	-	-	-
512 결혼·장례 등 예식 서비스원	16	-	-	-	-	-	-	-	-	-	16	-
521 여행 서비스원	353	-	-	-	139	-	15	-	199	-	-	-
522 항공기·선박·열차 객실승무원	100	-	-	-	-	-	-	-	100	-	-	-
523 숙박시설 서비스원	1,832	86	-	-	457	-	510	-	383	86	482	-
524 오락시설 서비스원	704	61	182	-	91	61	399	-	18	-	15	-
531 주방장 및 조리사	8,206	27	2,728	-	2,820	13	1,468	-	561	13	629	-
532 식당 서비스원	9,880	157	3,076	114	3,620	13	1,297	-	663	30	1,225	-
541 경호·보안 종사자	843	50	-	-	13	-	58	-	72	-	699	50
542 경비원	1,307	-	204	-	353	-	149	-	121	-	481	-
550 돌봄 서비스 종사자	15,705	2,032	2,845	-	4,094	488	7,320	1,543	1,276	-	170	-
561 청소·방역 및 가사 서비스원	10,546	494	1,471	247	1,761	158	3,032	-	737	39	3,546	50
562 감청·주차관리 및 기타 서비스 단순 종사자	2,704	498	228	-	827	480	506	-	563	18	580	-
611 부동산 컨설턴트 및 중개인	-	-	-	-	-	-	-	-	-	-	-	-
612 영업원 및 상품중개인	5,265	414	2,022	124	1,895	4	909	285	427	-	12	-
613 텔레마케터	33	-	-	-	28	-	-	-	-	-	5	-
614 소규모 상업 경영 및 일선 관리 종사자	796	-	519	-	255	-	22	-	-	-	-	-
615 판매 종사자	2,755	313	914	313	725	-	562	-	555	-	-	-
616 매장 계산원 및 매표원	2,190	72	1,098	57	574	-	403	-	71	15	44	-
617 판촉 및 기타 판매 단순 종사자	2,825	-	1,511	-	869	-	327	-	46	-	72	-
621 항공기·선박·철도 조종사 및 관제사	142	17	11	11	6	6	75	-	40	-	10	-
622 자동차 운전원	8,313	2,918	917	-	2,673	7	2,712	1,658	1,518	914	494	339
623 물품이동장비 조작원(크레인·호이스트·지게차)	753	292	162	2	166	-	374	290	51	-	-	-
624 택배원 및 기타 운송 종사자	1,499	561	786	308	286	71	388	182	37	-	-	-
701 건설구조 기능원	317	2	28	-	235	-	54	2	-	-	-	-
702 건축마감 기능원	2,375	78	699	-	655	49	565	-	360	29	96	-
703 배관공	293	-	240	-	-	-	53	-	-	-	-	-
704 건설·채굴 기계 운전원	391	9	58	-	225	-	102	9	7	-	-	-
705 기타 건설 기능원(채굴포함)	394	-	89	-	164	-	140	-	-	-	-	-
706 건설·채굴 단순 종사자	121	-	-	-	109	-	12	-	-	-	-	-
811 기계장비 설치·정비원(운송장비 제외)	1,618	-	163	-	377	-	152	-	263	-	662	-
812 운송장비 정비원	1,626	91	591	38	742	53	174	-	82	-	37	-
813 금형원 및 공작기계 조작원	717	-	255	-	200	-	223	-	39	-	-	-
814 냉·난방 설비 조작원	501	4	153	-	24	-	172	-	67	4	85	-
815 자동조립라인·산업용로봇 조작원	-	-	-	-	-	-	-	-	-	-	-	-
816 기계 조립원(운송장비 제외)	554	12	210	-	262	-	82	12	-	-	-	-
817 운송장비 조립원	724	-	33	-	-	-	691	-	-	-	-	-
821 금속관련 기계·설비 조작원	1,286	8	14	-	339	-	332	8	600	-	-	-
822 판금원 및 제관원	88	-	28	-	60	-	-	-	-	-	-	-
823 단조원 및 주조원	-	-	-	-	-	-	-	-	-	-	-	-
824 용접원	269	-	75	-	112	-	8	-	74	-	-	-
825 도장원 및 도금원	118	-	25	-	43	-	42	-	8	-	-	-
826 비금속제품 생산기계 조작원	3,390	-	402	-	710	-	590	-	1,088	-	600	-
831 전기공	3,099	318	700	-	2,190	302	159	16	50	-	-	-
832 전기·전자 기기 설치·수리원	416	34	236	-	80	-	94	34	6	-	-	-
833 발전·배전 장치 조작원	1,386	34	38	-	60	-	140	-	1,148	34	-	-
834 전기·전자 설비 조작원	894	94	101	-	34	-	276	-	238	94	245	-
835 전기·전자 부품·제품 생산기계 조작원	331	125	132	-	69	14	130	112	-	-	-	-
836 전기·전자 부품·제품 조립원	440	66	93	-	308	27	39	39	-	-	-	-

	현재 종사자수	직업교육 훈련 필요인원	5-9인		10-29인		30-99인		100-299인		300인 이상	
			현재 종사자수	직업교육 훈련 필요인원	현재 종사자수	직업교육 훈련 필요인원	현재 종사자수	직업교육 훈련 필요인원	현재 종사자수	직업교육 훈련 필요인원	현재 종사자수	직업교육 훈련 필요인원
841 정보통신기기 설치·수리원	739	-	322	-	38	-	317	-	63	-	-	-
842 방송·통신장비 설치·수리원	113	85	28	24	6	-	76	58	3	3	-	-
851 석유·화학물 가공장치 조작원	299	-	53	-	73	-	48	-	126	-	-	-
852 고무·플라스틱 및 화학제품 생산기계 조작원 및 조립원	1,109	16	141	-	236	16	538	-	194	-	-	-
853 환경관련 장치 조작원	141	-	39	-	61	-	37	-	4	-	-	-
861 섬유 제조·가공 기계 조작원	43	-	9	-	25	-	5	-	4	-	-	-
862 패턴사, 재단사 및 재봉사	152	-	19	-	76	-	39	-	18	-	-	-
863 의복 제조원 및 수선원	-	-	-	-	-	-	-	-	-	-	-	-
864 제화원, 기타 섬유·의복 기계 조작원 및 조립원	30	-	-	-	7	-	23	-	-	-	-	-
871 제과·제빵원 및 떡제조원	1,095	57	280	57	779	-	35	-	-	-	-	-
872 식품 가공 기능원	1,486	-	412	-	463	-	188	-	423	-	-	-
873 식품 가공 기계 조작원	6,195	-	844	-	646	-	1,276	-	349	-	3,080	-
881 인쇄기계·사진현상기 조작원	83	-	39	-	7	-	27	-	10	-	-	-
882 목재·펄프·종이 생산기계 조작원	327	-	144	-	153	-	30	-	-	-	-	-
883 가구·목제품 제조·수리원	144	-	67	-	61	-	17	-	-	-	-	-
884 공예원 및 귀금속세공원	44	-	-	-	-	-	-	-	44	-	-	-
885 악기·간판 및 기타 제조 종사자	574	-	51	-	62	-	187	-	274	-	-	-
890 제조 단순 종사자	10,094	622	1,318	21	3,996	509	2,866	92	1,468	-	446	-
901 작물재배 종사자	134	-	-	-	-	-	16	-	94	-	24	-
902 낙농·사육 종사자	-	-	-	-	-	-	-	-	-	-	-	-
903 임업 종사자	496	-	196	-	300	-	-	-	-	-	-	-
904 어업 종사자	-	-	-	-	-	-	-	-	-	-	-	-
905 농림어업 단순 종사자	623	-	-	-	-	-	623	-	-	-	-	-



## 12.4 NCS별(중분류) 재직자 중 2024년 직업교육훈련 필요인원

(단위 : 명)

	직업 교육훈련 필요인원	5-9인	10-29인	30-99인	100-299인	300인 이상
<b>[전 체]</b>	<b>14,633</b>	<b>898</b>	<b>4,257</b>	<b>6,128</b>	<b>2,145</b>	<b>1,205</b>
0101 사업관리	54	-	-	15	39	-
0201 기획사무	75	-	-	14	61	-
0202 총무·인사	445	36	147	60	164	38
0203 재무·회계	266	14	79	102	57	15
0204 생산·품질관리	414	-	17	394	3	-
0301 금융	-	-	-	-	-	-
0302 보험	-	-	-	-	-	-
0401 유아교육	-	-	-	-	-	-
0402 평생교육	91	-	62	7	-	22
0403 직업교육	163	-	116	14	-	33
0501 법률	-	-	-	-	-	-
0502 소방방재	264	-	235	4	-	25
0601 보건	2,284	-	543	1,543	198	-
0602 양의학치료	596	-	266	94	237	-
0701 사회복지	3,501	-	1,640	1,847	13	-
0702 상담	-	-	-	-	-	-
0703 보육	941	290	651	-	-	-
0801 문화·예술	40	-	32	9	-	-
0802 디자인	11	-	11	-	-	-
0803 문화콘텐츠	62	62	-	-	-	-
0901 자동차운전·운송	2,767	6	6	1,638	778	339
0902 철도운전·운송	-	-	-	-	-	-
0903 선박운전·운송	39	-	6	-	33	-
0904 항공운전·운송	5	-	-	-	-	5
1001 영업	241	-	-	241	-	-
1002 부동산	-	-	-	-	-	-
1003 판매	-	-	-	-	-	-
1101 경비	-	-	-	-	-	-
1102 청소·세탁	306	247	-	-	9	50
1201 아·미용	-	-	-	-	-	-
1202 결혼·장례	-	-	-	-	-	-
1203 관광·레저	397	-	-	-	347	50
1204 스포츠	104	-	68	-	36	-
1301 식음료조리·서비스	29	-	-	-	29	-
1401 건설공사관리	23	-	20	-	3	-
1402 도목	643	-	40	31	-	572
1403 건축	-	-	-	-	-	-
1404 플랜트	13	-	-	-	13	-
1405 조경	-	-	-	-	-	-
1406 도시·교통	53	-	-	6	47	-
1407 건설기계운전·정비	-	-	-	-	-	-
1408 해양자원	-	-	-	-	-	-
1501 기계설계	27	27	-	-	-	-
1502 기계가공	-	-	-	-	-	-
1503 기계조립·관리	24	-	-	24	-	-
1504 기계품질관리	-	-	-	-	-	-
1505 기계장치설치	12	-	-	-	12	-
1506 자동차	65	-	65	-	-	-
1507 철도차량제작	-	-	-	-	-	-
1508 조선	9	-	6	-	3	-
1509 항공기제작	-	-	-	-	-	-
1510 금형	-	-	-	-	-	-
1601 금속재료	8	-	-	8	-	-
1602 요업재료	-	-	-	-	-	-
1701 화학물질·화학공정관리	8	-	-	-	3	5
1702 석유·기초화학물 제조	-	-	-	-	-	-

	직업 교육훈련 필요인원	5-9인	10-29인	30-99인	100-299인	300인 이상
1703 정밀화학제품제조	15	-	15	-	-	-
1704 플라스틱·고무제품제조	8	-	8	-	-	-
1801 섬유제조	8	-	-	8	-	-
1802 패션	-	-	-	-	-	-
1901 전기	329	159	124	-	45	-
1902 전자기기일반	80	-	41	39	-	-
1903 전자기기개발	3	-	3	-	-	-
2001 정보기술	56	-	34	9	2	11
2002 통신기술	13	-	13	-	-	-
2003 방송기술	-	-	-	-	-	-
2101 식품가공	-	-	-	-	-	-
2102 제과·제빵·떡제조	57	57	-	-	-	-
2201 인쇄·출판	11	-	11	-	-	-
2202 공예	-	-	-	-	-	-
2301 산업환경	3	-	-	-	3	-
2302 환경보건	-	-	-	-	-	-
2303 자연환경	-	-	-	-	-	-
2304 환경서비스	-	-	-	-	-	-
2305 에너지·자원	21	-	-	16	-	5
2306 산업안전	48	-	-	5	8	35
2401 농업	-	-	-	-	-	-
2402 축산	-	-	-	-	-	-
2403 임업	-	-	-	-	-	-
2404 수산	-	-	-	-	-	-

2024년 지역훈련수요조사 통계집

## 부록

2024년 지역훈련수요조사  
조사표



## 2024년 지역훈련수요조사

조사원이 작성하는란입니다. (리스트정보 기입)	일련번호	사업체명	산업분류부호	규모	조사원코드

귀사의 무궁한 발전을 기원합니다.

고용노동부는 교육훈련기관 중심 직업교육훈련 패러다임을 기업 중심으로 전환하기 위해 전국 17개 광역 시·도에 지역인적자원개발위원회를 출범시켜 「지역·산업 맞춤형 인력양성체계」 구축을 추진 중에 있습니다.

한국직업능력연구원은 고용노동부·지역인적자원개발위원회·한국산업인력공단의 의뢰를 받아 기업에서 필요로 하는 인력을 맞춤형으로 양성하여 공급하기 위해 산업계의 훈련수요를 파악하고자 「지역훈련수요조사」를 실시합니다.

기업에서 원하는 신규인력을 양성하여 공급하고 재직인력의 역량을 향상시키기 위한 기초가 되는 「지역훈련수요조사」에 귀사의 적극적인 협조를 부탁드립니다.

※ 「2024년 지역훈련수요조사」는 사업체조사 전문기관인 (주)아이알씨가 대행하여 실시하고 있습니다.

본 조사에 응답하신 내용에 대한 비밀보호와 관련하여, 개인정보에 관한 보안은 개인정보 보호법 제58조 1항 및 통계법 제5조(다른 법률과의 관계)에 의해, 설문지 응답 내용에 관한 보안은 통계법 제33조(비밀의 보호)에 의해 철저히 보장되고 있으며, 통계작성 목적으로만 사용됨을 알려드립니다.

또한 조사 이후 보다 구체적인 직업훈련수요를 파악하기 위하여 추가적인 연락이 있을 수도 있사오니 양해해 주시기 바랍니다.

감사합니다.

2024년 3월

■ 조사기관 : (주)아이알씨 전은희 부장 (Tel. 02-6279-1920, Fax. 0505-909-8170, E-mail. irc1@irc.ne.kr)

■ 사업체 현황			
사업체 명			사업자 등록번호
사업체 소재지	시/도 ( )	시/군/구 ( )	도로명 ( ) 건물번호 ( )
경영 형태	① 일반 사업체      ② 파견 사업체      ③ 용역(도급)업체      ④ 기타 (구체적으로: )		
사업형태	① 단독 사업체      ② 본사      ③ 지사/공장      ④ 기타 (구체적으로: )		
산업단지 입주 여부 (* 산업단지 설명은 아래 보기 참조)	① 국가산업단지 입주      ② 일반산업단지 입주      ③ 도시첨단산업단지 입주 ④ 농공단지 입주      ⑤ 기타 산업단지 입주      ⑥ 관련 없음		
주요 생산품명 /영업종목	1.	2.	3.
표준산업분류(세분류) 혹은 주요 업종을 기술	1.	2.	3.

응답자 /책임자 확인	응답자		책임자 확인
	근무부서		
	전화번호		
	직책		
	성명		
	응답자 이메일 주소		

조사원	조사관리자

- 주** 1) 상용근로자는 고용계약기간이 1년 이상인 임금근로자 또는 고용계약기간이 정해지지 않고 정규직원으로 일하는 자  
 ※ 고용계약은 명시적 또는 암묵적 계약을 모두 포함하며, 사업체의 유급임원(대표이사, 전무, 상무, 상근감사 등)은 포함  
 2) 기타는 임시 및 일용근로자(고용계약기간이 1년 미만인 자 또는 일정한 사업장 없이 매일 고용되어 일한 대가를 받고 일하는 자), 일정한 급여를 받지 않고 일한 실적에 따라 수수료 또는 봉사료 등을 받는 자  
 3) 외국인근로자는 합법 또는 불법취업자 모두 포함

■ 근로자 현황		
구분	현재 인원 (2023. 12. 31. 기준)	
전체 종사자수 (N+F)	전체	여성
	명	명
내국인근로자 (N)		
	· 상용근로자 <sup>1)</sup>	명
	· 기타 <sup>2)</sup>	명
외국인근로자 <sup>3)</sup> (F)	명	

- 보기** ① 국가산업단지: 국가기간산업·첨단과학기술산업 등을 육성하거나 개발 촉진이 필요한 낙후지역이나 둘 이상의 특별시·광역시 또는 도에 걸쳐는 지역을 산업단지로 개발하기 위하여 지정된 산업단지  
 ② 일반산업단지: 산업의 적정한 지방분산을 촉진하고 지역경제의 활성화를 위하여 지정된 산업단지  
 ③ 도시첨단산업단지: 지식산업·문화산업·정보통신산업, 그 밖에 첨단산업의 육성과 개발 촉진을 위하여 도시지역 안에 지정된 산업단지  
 ④ 농공단지: 농어촌지역에 농어민의 소득증대를 위한 산업을 유치·육성하기 위하여 지정된 산업단지

# 1. 인력수요

■ 귀사의 인력 현황과 관련하여 다음 표에 해당되는 내용을 기재하여 주십시오.

- 주** 1) 직업별 종사자수 합계는 앞쪽 [근로자 현황]의 '전체 종사자수 합계(N+F)와 일치해야 합니다.  
 2) 퇴직상황, 채용상황, 채용예정상황에도 외국인근로자를 포함합니다.  
 3) 신입은 신규 졸업자 및 경력 1년 미만자로 정의  
 4) 신입 채용인원은 직업계고 채용인원을 포함한 총원입니다. 또한 직업계고 채용인원에는 신입만 포함합니다.  
 5) **2024년 채용예정인원** 작성 시 **2024년 1월부터 조사시점 현재까지 실제 채용한 인원**에 대해서도 반드시 포함하여 주십시오.  
 6) 신입 채용예정인원은 직업계고 채용예정인원을 포함한 총원입니다. 또한 직업계고 채용예정인원에는 신입만 포함합니다.  
 7) 'D. 채용예정상황'에서 현재 직무종사자가 없으나 향후 채용계획이 있으면 현재 종사자는 0으로 표기하고, 채용예정인원에 인원수를 표기하시기 바랍니다.

직업별 연번	직업분류		A. 현재인원 (2023. 12. 31. 기준)			B. 퇴직상황 <sup>2)</sup> (2023.1.1. ~ 2023.12.31.)		C. 채용상황 <sup>2)</sup> (2023.1.1. ~ 2023.12.31.)					D. 채용예정상황 <sup>2)</sup> (2024.1.1. ~ 2025.12.31.)			
	주된 직무내용 (구체적으로 기입)	한국고용 직업분류 코드 <div></div>	A1. 종사자수 <sup>1)</sup>		A2. 종사자 중 근속 1년 미만자수	B1. 퇴직자수	B2 퇴직자 중 근속 1년 미만자수	C1. 구인인원수		C2. 실제 채용인원수			D1. 2024년 채용예정인원 <sup>5)</sup> (2024.1.1.~2024.12.31.)			D2. 2025년 채용예정 인원 (2025.1.1. ~2025.12.31.)
			전체	여성				C1-1. 신입 <sup>3)</sup>	C1-2. 경력	C2-1. 신입 <sup>4)</sup>	C2-1-1. 직업계고 채용 인원수 <sup>4)</sup>	C2-2. 경력	D1-1. 신입 <sup>6)</sup>	D1-1-1. 직업계고 채용예정 인원수 <sup>6)</sup>	D1-2. 경력	
1			명	명	명	명	명	명	명	명	명	명	명	명	명	명
2			명	명	명	명	명	명	명	명	명	명	명	명	명	명
3			명	명	명	명	명	명	명	명	명	명	명	명	명	명
4			명	명	명	명	명	명	명	명	명	명	명	명	명	명
5			명	명	명	명	명	명	명	명	명	명	명	명	명	명
6			명	명	명	명	명	명	명	명	명	명	명	명	명	명

직업 일련 번호	직업분류		A. 현재인원 (2023. 12. 31. 기준)			B. 퇴직상황 <sup>2)</sup> (2023.1.1. ~ 2023.12.31.)		C. 채용상황 <sup>2)</sup> (2023.1.1. ~ 2023.12.31.)					D. 채용예정상황 <sup>2)</sup> (2024.1.1. ~ 2025.12.31.)			
	주된 직무내용 (구체적으로 기입)	한국고용 직업분류 코드	A1. 종사자수 <sup>1)</sup>		A2. 종사자 중 근속 1년 미만자수	B1. 퇴직자수	B2 퇴직자 중 근속 1년 미만자수	C1. 구인인원수		C2. 실제 채용인원수			D1. 2024년 채용예정인원 <sup>5)</sup> (2024.1.1.~2024.12.31.)			D2. 2025년 채용예정 인원 (2025.1.1. ~2025.12.31.)
			전체	여성				C1-1. 신입 <sup>3)</sup>	C1-2. 경력	C2-1. 신입 <sup>4)</sup>	C2-1-1. 직업계고 채용 인원수 <sup>4)</sup>	C2-2. 경력	D1-1. 신입 <sup>6)</sup>	D1-1-1 직업계고 채용예정 인원수 <sup>6)</sup>	D1-2. 경력	
7			명	명	명	명	명	명	명	명	명	명	명	명	명	명
8			명	명	명	명	명	명	명	명	명	명	명	명	명	명
9			명	명	명	명	명	명	명	명	명	명	명	명	명	명
10			명	명	명	명	명	명	명	명	명	명	명	명	명	명
11			명	명	명	명	명	명	명	명	명	명	명	명	명	명
12			명	명	명	명	명	명	명	명	명	명	명	명	명	명
13			명	명	명	명	명	명	명	명	명	명	명	명	명	명
14			명	명	명	명	명	명	명	명	명	명	명	명	명	명
15			명	명	명	명	명	명	명	명	명	명	명	명	명	명
합계 <sup>1)</sup>			명	명	명	명	명	명	명	명	명	명	명	명	명	명



## 2. 채용인원 훈련수요

■ 귀사에서 2023.1.1~2023.12.31 기간 동안 실제 채용한 인원 중 채용 당시 직업교육훈련이 필요하다고 판단한 인원과 이들에게 어떠한 역량이 필요했는지에 대해 신입직과 경력직으로 구분하여 해당 직업별로 기재해 주십시오.

※ KECO 입력과 NCS를 연동된 파일을 이용하여 신입직 및 경력직 대상 실제 채용인원 필요역량 항목을 모두 기입하도록 합니다.

※ 한국고용직업분류 코드는 조사원이 기입합니다.

**주** 1) 한국직업분류코드 및 실제 채용인원은 1. 인력수요 중 C2. 실제 채용인원의 내용을 그대로 옮겨 적습니다.

실제 채용인원은 1. 인력수요 중 C2에서의 '실제 채용인원' (C2-1. 신입직 및 C2-2. 경력직)과 동일합니다.

2) 신입은 신규 졸업자 및 경력 1년 미만자로 정의

직업 일련 번호	직업분류	(C2-1.신입직) 실제 채용인원 <sup>1)</sup> (2023.1.1~2023.12.31) (* 실제 채용인원은 문 1-1의 'C2-1. 실제 채용인원-신입'과 동일합니다.)	신입직 채용인원 중 직업교육훈련 필요인원 규모와 필요역량			(C2-2.경력직) 실제 채용인원 <sup>1)</sup> (2023.1.1~2023.12.31) (* 실제 채용인원은 문 1-1의 'C2-2. 실제 채용인원-경력'과 동일합니다.)	경력직 채용인원 중 직업교육훈련 필요인원 규모와 필요역량		
	한국고용직업분류 코드		(신입직 대상 <sup>2)</sup> ) 실제 채용인원 중 직업교육훈련 필요인원	NCS 세분류 기준으로 해당되는 것을 모두 기입하여 주십시오. (* 만약, 해당 NCS 세분류 기준 코드가 없을 경우 자유롭게 기술)	직업기초능력 분류 기준으로 해당되는 것을 모두 기입하여 주십시오.		(경력직 대상) 실제 채용인원 중 직업교육훈련 필요인원	NCS 세분류 기준으로 해당되는 것을 모두 기입하여 주십시오. (* 만약, 해당 NCS 세분류 기준 코드가 없을 경우 자유롭게 기술)	직업기초능력 분류 기준으로 해당되는 것을 모두 기입하여 주십시오.
1	<input type="text"/>	명	명			명	명		
2	<input type="text"/>	명	명			명	명		
3	<input type="text"/>	명	명			명	명		

직업 일련 번호	직업분류	(C2-1.신입직) 실제 채용인원 <sup>1)</sup> (2023.1.1.~2023.12.31.) (* 실제 채용인원은 문 1-1의 'C2-1. 실제 채용인원-신입'과 동일합니다.)	신입직 채용인원 중 직업교육훈련 필요인원 규모와 필요역량			(C2-2.경력직) 실제 채용인원 <sup>1)</sup> (2023.1.1.~2023.12.31.) (* 실제 채용인원은 문 1-1의 'C2-2. 실제 채용인원-경력'과 동일합니다.)	경력직 채용인원 중 직업교육훈련 필요인원 규모와 필요역량		
	한국고용직업분류 코드		(신입직 대상 <sup>2)</sup> ) 실제 채용인원 중 직업교육훈련 필요인원	NCS 세분류 기준으로 해당되는 것을 모두 기입하여 주십시오. (* 만약, 해당 NCS 세분류 기준 코드가 없을 경우 자유롭게 기술)	직업기초능력 분류 기준으로 해당되는 것을 모두 기입하여 주십시오.		(경력직 대상) 실제 채용인원 중 직업교육훈련 필요인원	NCS 세분류 기준으로 해당되는 것을 모두 기입하여 주십시오. (* 만약, 해당 NCS 세분류 기준 코드가 없을 경우 자유롭게 기술)	직업기초능력 분류 기준으로 해당되는 것을 모두 기입하여 주십시오.
4	<input type="text"/>	명	명			명	명		
5	<input type="text"/>	명	명			명	명		
6	<input type="text"/>	명	명			명	명		
7	<input type="text"/>	명	명			명	명		
8	<input type="text"/>	명	명			명	명		

### 3. 재직자 훈련수요

■ 귀사 재직자에 대해 향후 1년 동안(2024.1~2024.12) 직업교육훈련이 필요하다고 생각되는 직업에 대해 NCS 및 직업기초능력별로 각각 인원을 작성해 주십시오. (\* 종사자 중 직업교육훈련 필요인원이 없는 경우에는 '0'으로 기입해 주십시오.)

- 주** 1) 종사자 수는 1. 인력수요 중 A1 문항의 '종사자수'와 동일합니다.  
2) 종사자 중 직업교육훈련 필요인원과 NCS별 직업교육훈련 필요인원, 직업기초능력별 직업교육훈련 필요인원은 동일하지 않을 수 있습니다.

직업 일련 번호	직업분류	종사자 수 <sup>1)</sup> (A1. 종사자수와 동일합니다.)	종사자 중 직업교육훈련 필요인원 <sup>2)</sup> 향후 1년 (2024.1.1.~2024.12.31.)	NCS별 직업교육훈련 필요 (2024.1.1.~2024.12.31.)		직업기초능력별 직업교육훈련 필요 (2024.1.1.~2024.12.31.)		
	한국고용직업분류코드			NCS 세분류명	직업교육훈련 필요인원 (% 혹은 '명'으로 응답)	직업기초능력 분류	직업교육훈련 필요인원 (% 혹은 '명'으로 응답)	
1	<div></div>	명	명		% 명		%	명
					% 명		%	명
					% 명		%	명
2	<div></div>	명	명		% 명		%	명
					% 명		%	명
					% 명		%	명
3	<div></div>	명	명		% 명		%	명
					% 명		%	명
					% 명		%	명
4	<div></div>	명	명		% 명		%	명
					% 명		%	명
					% 명		%	명
5	<div></div>	명	명		% 명		%	명
					% 명		%	명
					% 명		%	명
6	<div></div>	명	명		% 명		%	명
					% 명		%	명
					% 명		%	명

직업 일련 번호	직업분류	종사자 수 <sup>1)</sup> (A1. 종사자수와 동일합니다.)	종사자 중 직업교육훈련 필요인원 <sup>2)</sup> 향후 1년 (2024.1.1.~2024.12.31.)	NCS별 직업교육훈련 필요 (2024.1.1.~2024.12.31.)		직업기초능력별 직업교육훈련 필요 (2024.1.1.~2024.12.31.)		
	한국고용직업분류코드			NCS 세분류명	직업교육훈련 필요인원 ('%' 혹은 '명'으로 응답)	직업기초능력 분류	직업교육훈련 필요인원 ('%' 혹은 '명'으로 응답)	
7	<div><div></div><div></div><div></div><div></div></div>	명	명		% 명		% 명	
					% 명		% 명	
					% 명		% 명	
8	<div><div></div><div></div><div></div><div></div></div>	명	명		% 명		% 명	
					% 명		% 명	
					% 명		% 명	
9	<div><div></div><div></div><div></div><div></div></div>	명	명		% 명		% 명	
					% 명		% 명	
					% 명		% 명	
10	<div><div></div><div></div><div></div><div></div></div>	명	명		% 명		% 명	
					% 명		% 명	
					% 명		% 명	
11	<div><div></div><div></div><div></div><div></div></div>	명	명		% 명		% 명	
					% 명		% 명	
					% 명		% 명	
12	<div><div></div><div></div><div></div><div></div></div>	명	명		% 명		% 명	
					% 명		% 명	
					% 명		% 명	
13	<div><div></div><div></div><div></div><div></div></div>	명	명		% 명		% 명	
					% 명		% 명	
					% 명		% 명	
14	<div><div></div><div></div><div></div><div></div></div>	명	명		% 명		% 명	
					% 명		% 명	
					% 명		% 명	
15	<div><div></div><div></div><div></div><div></div></div>	명	명		% 명		% 명	
					% 명		% 명	
					% 명		% 명	

## 4. 신기술 훈련수요

4-1. 귀사는 현재 4차 산업혁명 관련 신기술을 도입하고 있습니까? ( ) ※ 신기술 분야(24개)에 대해서는 아래 **보기**와 12쪽의 설명을 참조하시기 바랍니다.

- ① 도입 중임 (☞ 문 4-1-1번으로 감)
- ② 현재는 도입 안했지만 2025년 12월 말까지 도입 예정임 (☞ 문 4-1-2로 감)
- ③ 현재는 도입 안했지만 2026년 1월 이후 도입 예정임 (☞ 문 4-1-2로 감)
- ④ 현재에도 앞으로도 도입 계획 없음 (☞ 문 4-3으로 감)

**보기** (신기술 분야별 세부 설명은 12쪽의 [보기] 범부처 신기술 인력양성 TF상 24개 신기술 분야 정의 참조)

① AI	② 클라우드	③ IoT	④ 메타버스	⑤ 5G-6G	⑥ 일반SW
⑦ 블록체인	⑧ 빅데이터	⑨ 사이버보안	⑩ 이차전지	⑪ 지능형로봇	⑫ 항공드론
⑬ 3D프린팅	⑭ 첨단소재	⑮ 차세대반도체	⑯ 차세대디스플레이	⑰ 바이오·헬스	⑱ 에코업
⑲ 신재생에너지	⑳ 수소	㉑ 양자	㉒ 우주	㉓ 나노	㉔ 기타 신기술(예: 디지털 헬스케어/의료기기, 스마트제조 등 포함)

4-1-1. 귀사가 도입 중인 신기술 분야에 대해 핵심분야 기준 중요한 순서대로 3개만 작성하여 주시고, 해당 핵심분야별로 현재 종사하고 있는 인력과 추가로 채용이 필요한 인력이 몇 명인지에 대해 각각 작성하여 주십시오.

우선순위	도입 중인 신기술 분야	현재 종사자수	종사자 중 신기술 관련 직업교육훈련 필요 인원	추가 채용이 필요한 인력 수
1	( )	명	명	명
2	( )	명	명	명
3	( )	명	명	명

(☞ 이하 문 4-2로 감)

4-1-2. 귀사가 현재는 도입 안했지만 도입 예정인 신기술 분야는 어떤 분야이고, 또한 해당 분야별 필요 인력은 각각 몇 명인지 신기술 분야를 참고하여 중요한 순서대로 응답하여 주십시오.

우선순위	도입 예정인 신기술 분야	필요 인력 수
1	( )	명
2	( )	명
3	( )	명

(☞ 이하 문 4-2로 감)

4-2. 신기술 분야 도입·운영시 필요한 직무분야는 주로 어떤 분야라고 생각하십니까? ( )

- ① 기획(제품기획 등)
- ② 설계(HW·SW·기구설계 등)
- ③ 개발(시제품, 신뢰성, 인증 등)
- ④ 양산(양산검증, 출하검사 등)
- ⑤ 사용/사용 후(고장분석, 제재조 등)
- ⑥ 기타(구체적으로: )

4-3. 귀사에서 채용하길 원하는 신기술 분야 인력에게 필요한 직업교육훈련 과정은 무엇인지 각 항목별로 선택해 주시기 바랍니다.

구분	전혀 그렇지 않다	그렇지 않다	보통이다	그렇다	매우 그렇다
1) 이론 중심의 기초역량 교육	①	②	③	④	⑤
2) 현장의 장비 및 SW에 기반한 시뮬레이션 교육	①	②	③	④	⑤
3) 기업과 co-work 할 수 있는 교육(예: 공동과제 수행)	①	②	③	④	⑤
4) 인턴을 통한 기업 현장 교육	①	②	③	④	⑤
5) 기업의 전문가가 교수로 참여하는 교육	①	②	③	④	⑤

5. 외국인근로자 훈련수요

5-1. 귀사의 외국인근로자 현황과 직업교육훈련 필요인원 관련하여 다음 표에 해당되는 내용을 기재하여 주십시오.

- 주** 1) 직업별 외국인근로자수 합계는 [근로자 현황]의 전체 외국인근로자수(F)와 동일해야 합니다.  
2) 2024년 외국인근로자 채용예정인원 작성 시 2024년 1월부터 조사시점 현재까지 실제 채용한 외국인근로자에 대해서도 반드시 포함하여 주십시오.  
3) 'FC. 외국인근로자 채용예정상황'에서 현재 직무종사자가 없으나 향후 채용계획이 있으면 현재 종사자는 0으로 표기하고, 채용예정인원에 인원수를 표기하시기 바랍니다.

직업 일련 번호	직업분류		FA. 외국인근로자 현재인원 <sup>1)</sup> (2023. 12. 31. 기준)		FB. 외국인근로자 실제 채용인원 (2023.1.1~2023.12.31.)	FC. 외국인근로자 채용예정상황 (2024.1.1. ~ 2025.12.31.)	
	주된 직무내용 (구체적으로 기입)	한국고용직업 분류코드 <div><div></div><div></div><div></div><div></div><div></div></div>	(* 설문지 1쪽 [근로자 현황]의 외국인근로자수 합계와 동일해야 합니다.)	FA-1. 외국인근로자 중 직업교육훈련 필요인원 향후 1년 (2024.1.1.~2024.12.31.)		FC-1. 2024년 외국인근로자 채용예정인원 <sup>2)</sup> (2024.1.1~2024.12.31.)	FC-2. 2025년 외국인근로자 채용예정인원 (2025.1.1~2025.12.31.)
1				명	명	명	명
2				명	명	명	명
3				명	명	명	명
4				명	명	명	명
5				명	명	명	명

5-2. (외국인근로자 채용경험이 있는 사업체만 응답) 귀사에서 외국인근로자가 업무에 필요한 기술을 습득하는데 걸리는 기간은  
평균적으로 대략 어느 정도입니까? (     ) 개월

5-3. 귀사는 외국인근로자 채용 및 활용에 있어서 애로 정도를 각 항목별로 각각 체크하여 주십시오.

구분	매우 그렇다	그렇다	보통이다	그렇지 않다	전혀 그렇지 않다
(1) 구직을 희망하는 외국인근로자 관련 정보 획득이 어렵다	①	②	③	④	⑤
(2) 급여 등 근로조건을 맞춰주기 어렵다	①	②	③	④	⑤
(3) 의사소통(언어 등)이 어렵다	①	②	③	④	⑤
(4) 문화적 차이가 크다	①	②	③	④	⑤
(5) 정주여건 제공이 어렵다	①	②	③	④	⑤
(6) 비자 등 행정적 문제 처리가 어렵다	①	②	③	④	⑤
(7) 직무능력 향상을 위한 맞춤형 직업교육훈련을 하기가 어렵다	①	②	③	④	⑤
(8) 직업교육훈련으로 생산성을 높이기 어렵다	①	②	③	④	⑤

## 6. 일학습병행 수요

※ 고용노동부·한국산업인력공단에서 시행 중인 일학습병행 참여에 대한 설문조사입니다. 해당 항목에 대해 응답해 주시기 바랍니다.

❖ 일학습병행이란? (일터학습 인프라로 평생직업교육 분야 국정과제, 일학습병행법 시행(2020.8.28.))
 

- 기업이 재직기간 1년 이내의 근로자를 대상으로 NCS 기반의 도제식 현장교육훈련(OJT)을 실시하고, 보완적으로 학교 등에서 사업장 외 교육훈련(OFF-JT)을 실시한 후 정부가 평가해서 자격(또는 학력)을 주는 새로운 교육훈련제도

6-1. 귀사에서는 2024년에 일학습병행에 참여할 의사가 있습니까? 만약 참여 의사가 있다면 대략적인 참여인원은 몇 명입니까?

(\* 만약 2024년 1월 1일 이후부터 조사시점 현재 사이에 참여한 경우도 ①에 체크하여 주십시오)

① 참여의사 있음(인원 :  명) (☞ 문 6-1-1로 감)      ② 참여의사 없음 (☞ 문 6-2로 감)

↳ 6-1-1. (6-1의 ①응답자만) 귀사에서 2024년에 일학습병행에 참여할(한) 경우 훈련분야는 주로 어떤 분야입니까? ( )

- ① 기계      ② 전기·전자      ③ 정보통신      ④ 경영·회계·사무  
 ⑤ 재료·화학      ⑥ 보건·의료      ⑦ 건설      ⑧ 기타(구체적으로: )

6-2. 귀사에서 일학습병행 관련 신규인력 채용 시 주로 어느 학력수준의 직무능력을 희망합니까? ( )

- ① 고졸      ② 전문대졸      ③ 대졸      ④ 대학원졸(석박사)      ⑤ 학력 무관

## 7. 직업교육훈련 추진시 애로사항

■ 귀사의 직업교육훈련 추진에서 나타나는 애로사항에 대하여 다음의 항목별로 각각 응답해 주십시오.

구분	전혀 아니다	아니다	보통이다	그렇다	매우 그렇다
(1) 직업교육훈련에 대한 경영진의 인식 부족	①	②	③	④	⑤
(2) 직업교육훈련에 대한 근로자의 관심 및 의지 부족	①	②	③	④	⑤
(3) 직업교육훈련에 대한 정보 부족	①	②	③	④	⑤
(4) 직업교육훈련의 낮은 효과성	①	②	③	④	⑤
(5) 위탁 직업교육훈련 내용과 현장의 괴리	①	②	③	④	⑤
(6) 필요한 직업교육훈련의 지역 내 공급 부족	①	②	③	④	⑤
(7) 직업교육훈련의 분야별 전문 강사 부족	①	②	③	④	⑤
(8) 직업교육훈련 참여 및 실시를 위한 예산 부족	①	②	③	④	⑤
(9) 직업교육훈련 설계 및 실시를 위한 전문가 확보의 어려움	①	②	③	④	⑤
(10) 직업교육훈련 인프라(시설 및 장비 등) 부족	①	②	③	④	⑤
(11) 직업교육훈련 필요성에 대한 인식이 추진부서(인사팀 등)와 현업부서의 차이 발생	①	②	③	④	⑤
(12) 직업교육훈련 참여에 따른 업무 공백	①	②	③	④	⑤
(13) 직업교육훈련 수료 후 근로자의 이직 우려	①	②	③	④	⑤
(14) 업무가 단순하여 직업교육훈련의 필요성이 없음	①	②	③	④	⑤

## 8. 훈련지원 및 채용지원 사업 안내를 위한 정보 제공 동의 요청

■ 귀사는 구인-구직 알선, 훈련지원 서비스, 채용지원 서비스, 기업지원 컨설팅 등을 제공받기 위해 다음의 정보를 사업장소재지에 있는 지방자치단체, 고용노동청, 지역인적자원개발위원회, 한국산업인력공단, 위 기관과의 협약 기관에 제공함에 동의하십니까? ( ) ① 동의함 ② 동의하지 않음

※ 제공하려는 정보의 항목

- 사업체명, 사업자등록번호, 사업체소재지, 사업체규모, 한국표준산업분류, 주요 생산품명/영업종목, 채용계획인원, 인사담당자 연락처(내선번호)

♣ 끝까지 응답해 주셔서 감사합니다



## ※ [보기] 범부처 신기술 인력양성 TF상 24개 신기술 분야 정의

연번	신기술명	정의
1	AI	· 인간의 학습능력, 추론능력, 지각능력, 자연언어의 이해능력 등을 컴퓨터 프로그램으로 실현한 기술이며 하나의 기반 기술이자 범용 기술
2	클라우드	· 언제 어디서나 필요에 따라 ICT 자원, 서비스 개발환경, 응용SW 등의 서비스를 유연하게 활용 할 수 있는 컴퓨팅 방식
3	IoT	· 이동통신망을 이용하여 사람과 사물, 사물과 사물 간 지능통신을 할 수 있는 M2M 개념을 인터넷으로 확장하여 현실과 가상세계의 모든 정보와 상호작용하는 개념
4	메타버스	· '초월'을 뜻하는 메타(Meta)와 '세상'을 뜻하는 유니버스(Universe)의 합성어로, 가상과 현실이 상호작용하면서 그 속에서 이루어지는 활동을 통해 새로운 가치 창출
5	5G·6G	· (5G) 기존의 4세대 이동통신인 LTE에 비해 방대한 데이터를 아주 빠르게(초고속) 전송하고 실시간으로(초저지연) 모든 것을 연결(초연결) · (6G) 초성능/초대역/초정밀/초지능을 바탕으로 XR콘텐츠, 완벽한 AI기술적용, 등 구현 가능
6	일반SW	· 컴퓨터, 통신, 자동화 등의 장비와 그 주변장치에 대하여 명령·제어·입력·처리·저장·출력·상호작용이 가능하게 하는 지시·명령의 집합 등을 의미
7	블록체인	· 네트워크에 참여하는 모든 사용자가 모든 거래 내역 등의 데이터를 분산, 저장하는 데이터 분산 처리 기술
8	빅데이터	· 데이터의 저장/추출/정제/분석에 기존의 도구를 활용할 수 없을 정도의 양과 처리 속도를 갖는 상태를 의미
9	사이버보안	· 사이버 보안이란 사이버환경에서 다양한 보안 위협으로부터 개인·기업·국가의 안전과 신뢰를 보장하는 것을 의미
10	이차전지	· 화학적 에너지를 전기적 에너지로 변환시켜 외부의 회로에 전원을 공급하고, 방전되었을 때 외부의 전원을 공급받아 전기적 에너지를 화학적 에너지로 바꾸어 전기를 저장하는 전지
11	지능형로봇	· 외부 환경을 스스로 인식하고 상황을 판단하여 자율적으로 작동하는 지능 시스템 및 관련 기반기술을 개발 또는 생산
12	항공드론	· 지능적 기능을 통해 자율 비행능력을 갖춘 항공기를 포함하는 무인 항공기 제조, 무인항공기와 연결하는 전자 장치 및 운용 시스템을 개발 또는 생산, 활용하는 산업
13	3D프린팅	· 디지털 설계/디자인 데이터를 이용, 소재를 적층하여 3차원 물체를 제조하는 산업으로 정의
14	첨단소재	· 산업의 기반이 되거나 산업간 연관효과가 큰 기초 물질, 또는 이를 활용하여 미래 소재의 수요 바탕으로 소재별 융·복합을 통해 성능과 기능을 향상하는 기술
15	차세대 반도체	· 인공지능과 같은 신기능을 포함하거나 성능과 소모 전력을 개선하여 고도화 분야(차세대 이동통신, 자율주행차 등) 및 미래 신시장 분야(지능형로봇, 실감형콘텐츠 등) 등의 주요 기기의 부품이 되는 반도체
16	차세대 디스플레이	· 주요 응용기기들의 정보를 제약 없이 제공할 수 있도록 크기, 해상도, 화질, 소비전력, 시인성 등의 성능이 개선되거나 새로운 형태의 디스플레이
17	바이오헬스	· 생명공학 및 의학 지식에 기초하여 인체에 사용되는 제품을 생산(의약품, 의료기기, 화장품)하거나 서비스를 제공(의료서비스)하는 산업
18	에코업	· 기후대응, 물관리, 자원순환관리, 환경지식정보감사 서비스, 환경안전보건, 대기관리, 환경복원 및 복구, 지속가능환경자원
19	신재생에너지	· 화석연료를 변환시켜 이용하거나 수소·산소 등의 화학 반응을 통하여 전기 또는 열을 이용, 또는 햇빛·물·지열·강수·생물유기체 등을 포함하는 재생 가능한 에너지를 변환시켜 이용
20	수소	· 수소를 생산하여 에너지원으로 사용하는 기술
21	양자	· 양자 고유의 특성(얽힘, 중첩 등)을 활용하여 기존 기술의 한계를 뛰어 넘는 초고속연산(양자컴퓨팅), 초신뢰 보안(양자통신), 초정밀계측(양자센터)을 가능케 하는 기술
22	우주	· 인공우주물체의 설계·제작·발사·운용 등에 관한 연구활동 및 기술개발활동 또는 우주공간의 이용·탐사 및 이를 촉진하기 위한 활동
23	나노	· 물질을 나노미터 크기의 범주(100nm이하)에서 조작·분석하고 제어하여 새롭거나 개선된 물리적·화학적·생물학적 특성을 나타내는 소재·소자 등을 만들어 내는 과학기술
24	기타 신기술	· 위 23개 분야에 해당되지 않는 기타 신기술

## ※ [참고] 직업기초능력 및 하위능력

직업기초능력명	코드명	하위능력	정의
01. 의사소통능력	01	문서이해능력	업무를 수행함에 있어 다른 사람이 작성한 글을 읽고 그 내용을 이해하는 능력
		문서작성능력	업무를 수행함에 있어 자기가 뜻한 바를 글로 나타내는 능력
		경청능력	업무를 수행함에 있어 다른 사람의 말을 듣고 그 내용을 이해하는 능력
		의사표현능력	업무를 수행함에 있어 자기가 뜻한 바를 말로 나타내는 능력
		기초 외국어 능력	업무를 수행함에 있어 외국어로 의사소통할 수 있는 능력
02. 수리능력	02	기초연산능력	업무를 수행함에 있어 기초적인 사칙연산과 계산을 하는 능력
		기초통계능력	업무를 수행함에 있어 필요한 기초 수준의 백분율, 평균, 확률과 같은 통계 능력
		도표분석능력	업무를 수행함에 있어 도표(그림, 표, 그래프 등)가 갖는 의미를 해석하는 능력
		도표작성능력	업무를 수행함에 있어 필요한 도표(그림, 표, 그래프 등)를 작성하는 능력
03. 문제해결능력	03	사고력	업무와 관련된 문제를 인식하고 해결함에 있어 창조적, 논리적, 비판적으로 생각하는 능력
		문제처리능력	업무와 관련된 문제의 특성을 파악하고, 대안을 제시, 적용하고 그 결과를 평가하여 피드백하는 능력
04. 자기개발능력	04	자아인식능력	자신의 흥미, 적성, 특성 등을 이해하고, 이를 바탕으로 자신에게 필요한 것을 이해하는 능력
		자기관리능력	업무에 필요한 자질을 지닐 수 있도록 스스로를 관리하는 능력
		경력개발능력	끊임없는 자기 개발을 위해서 동기를 갖고 학습하는 능력
05. 자원관리능력	05	시간관리능력	업무 수행에 필요한 시간자원이 얼마나 필요한지를 확인하고, 이용 가능한 시간자원을 최대한 수집하여 실제 업무에 어떻게 활용할 것인지를 계획하고 할당하는 능력
		예산관리능력	업무 수행에 필요한 자본자원이 얼마나 필요한지를 확인하고, 이용 가능한 자본 자원을 최대한 수집하여 실제 업무에 어떻게 활용할 것인지를 계획하고 할당하는 능력
		물적자원관리능력	업무수행에 필요한 재료 및 시설자원이 얼마나 필요한지를 확인하고, 이용 가능한 재료 및 시설자원을 최대한 수집하여 실제 업무에 어떻게 활용할 것인지를 계획하고 할당하는 능력
		인적자원관리능력	업무수행에 필요한 인적자원이 얼마나 필요한지를 확인하고, 이용 가능한 인적자원을 최대한 수집하여 실제 업무에 어떻게 활용할 것인지를 계획하고, 할당하는 능력
06. 대인관계능력	06	팀웍능력	다양한 배경을 가진 사람들과 함께 업무를 수행하는 능력
		리더십능력	업무를 수행함에 있어 다른 사람을 이끄는 능력
		갈등관리능력	업무를 수행함에 있어 관련된 사람들 사이에 갈등이 발생하였을 경우 이를 원만히 조절하는 능력
		협상능력	업무를 수행함에 있어 다른 사람과 협상하는 능력
		고객서비스능력	고객의 요구를 만족시키는 자세로 업무를 수행하는 능력
07. 정보능력	07	컴퓨터활용능력	업무와 관련된 정보를 수집, 분석, 조직, 관리, 활용하는데 있어 컴퓨터를 사용하는 능력
		정보처리능력	업무와 관련된 정보를 수집하고, 이를 분석하여 의미 있는 정보를 찾아내며, 의미 있는 정보를 업무수행에 적절하도록 조직하고, 조직된 정보를 관리하며, 업무수행에 이러한 정보를 활용하는 능력
08. 기술능력	08	기술이해능력	업무 수행에 필요한 기술적 원리를 올바르게 이해하는 능력
		기술선택능력	도구, 장치를 포함하여 업무 수행에 필요한 기술을 선택하는 능력
		기술적용능력	업무 수행에 필요한 기술을 업무 수행에 실제로 적용하는 능력
09. 조직이해능력	09	국제감각	주어진 업무에 관한 국제적인 추세를 이해하는 능력
		조직 체제이해능력	업무 수행과 관련하여 조직의 체제를 올바르게 이해하는 능력
		경영이해능력	사업이나 조직의 경영에 대해 이해하는 능력
		업무이해능력	조직의 업무를 이해하는 능력
10. 직업윤리	10	근로윤리	업무에 대한 존중을 바탕으로 근면하고 성실하고 정직하게 업무에 임하는 자세
		공동체 윤리	인간 존중을 바탕으로 봉사하며, 책임있고, 규칙을 준수하며 예의 바른 태도로 업무에 임하는 자세

